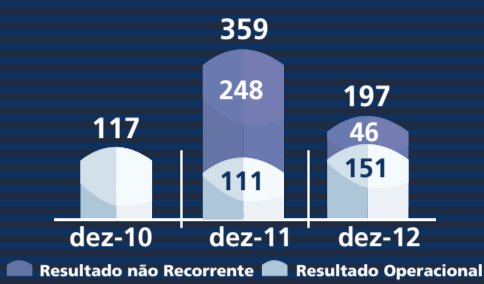
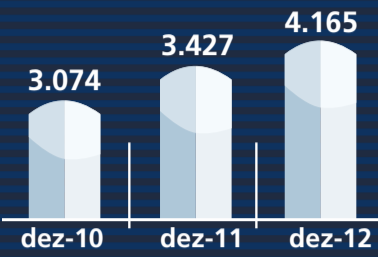


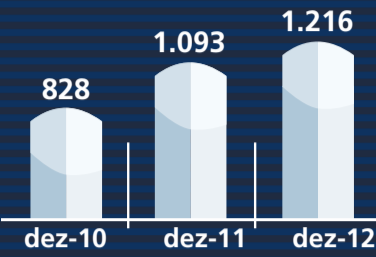
Lucro Líquido Consolidado (R\$ Milhões)



Ativo Total Consolidado (R\$ Milhões)



Evolução do Patrimônio Líquido Consolidado (R\$ Milhões)



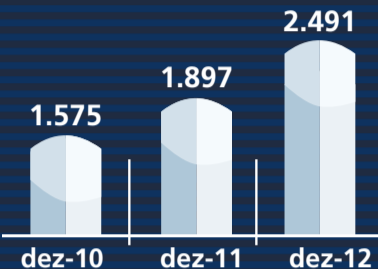
R\$ 197 milhões Lucro Líquido

R\$ 4,2 bilhões Ativo Total

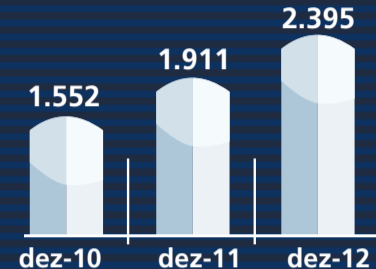
Rentabilidade - ROAE %



Recursos Captados (R\$ Milhões)



Operações de Crédito Consolidado (R\$ Milhões)



R\$ 1,2 bilhão Patrimônio Líquido

R\$ 1,4 bilhão Recursos Disponíveis

Balancos Patrimoniais

Exercícios findos em 31 de dezembro de 2012 e 2011

	Banco		Consolidado			Banco		Consolidado	
	2012	2011	2012	2011		2012	2011	2012	2011
ATIVO					CIRCULANTE E EXIGÍVEL				
CIRCULANTE E REALIZÁVEL	3.187.399	2.524.244	4.143.209	3.401.337	CIRCULANTE E EXIGÍVEL	2.567.970	1.975.291	2.949.072	2.333.946
Disponibilidades	114	502	4.003	1.698	Depósitos	2.085.461	1.709.453	2.085.307	1.708.841
Aplicações Interfinanceiras de Liquidez	453.081	111.655	453.081	111.655	Captações no Mercado Aberto	-	-	-	-
Títulos e Valores Mobiliários	254.808	453.018	970.244	1.075.793	Recursos de Aceites e Emissão de Títulos	369.979	187.580	369.979	187.580
Relações Interfinanceiras	274	376	274	376	Obrigações por Repasses do País	35.766	-	35.766	-
Operações de Crédito (Provisão para Créditos de Liquidação Duvidosa)	2.395.119	1.910.774	2.395.119	1.910.774	Relações Interfinanceiras	-	104	-	104
Outros Créditos	(72.643)	(64.973)	(72.643)	(64.973)	Instrumentos Financeiros Derivativos	-	-	-	-
Outros Valores e Bens	89.819	63.510	269.016	196.436	Outras Obrigações	76.764	78.154	458.020	437.421
PERMANENTE	596.581	544.583	21.873	26.146	RESULTADO DE EXERCÍCIOS FUTUROS	53	23	53	23
Investimentos	590.622	539.653	998	950	PARTICIPAÇÃO MINORITÁRIA NAS CONTROLADAS	-	-	-	1
Imóveis de Uso	1.867	1.867	2.370	2.367	PATRIMÔNIO LÍQUIDO	1.215.957	1.093.513	1.215.957	1.093.513
Imobilizado de Uso	3.436	2.814	10.093	10.524	Capital	639.399	630.559	639.399	630.559
Intangível	656	249	8.412	12.305	De Domiciliados no País	124.468	133.308	124.468	133.308
					De Domiciliados no exterior	124.468	133.308	124.468	133.308
					Reservas de Capital	265	265	265	265
					Reservas de Lucros	451.781	328.515	451.781	328.515
					Ajuste de Avaliação Patrimonial - Títulos Dis. p/Venda	44	866	44	866
					Ações em Tesouraria	-	-	-	-
TOTAL	3.783.980	3.068.827	4.165.082	3.427.483	TOTAL	3.783.980	3.068.827	4.165.082	3.427.483

A DIRETORIA

Demonstrações de Resultados

Exercícios findos em 31 de dezembro de 2012 e 2011

	Banco		Consolidado	
	2012	2011	2012	2011
Receitas da Intermediação Financeira	591.006	477.932	638.040	536.172
Despesas da Intermediação Financeira	(281.520)	(281.682)	(281.520)	(281.636)
Resultado Bruto da Intermediação Financeira	309.486	196.250	356.520	254.536
Outras Receitas (despesas) Operacionais	(131.763)	(88.777)	(140.527)	(100.457)
Receitas de Prestação de Serviços	-	-	10.325	9.606
Receitas de Tarifas Bancárias	6.488	6.133	6.488	6.133
Prêmios de Seguros	-	-	184.198	319.471
Prêmios de Cosseguros e Resseguros Cedidos	-	-	(87.389)	(188.434)
Variação de Provisões Técnicas de Seguros	-	-	5.016	(13.913)
Sinistros Retidos	-	-	(40.308)	(48.930)
Despesas de Pessoal	(20.021)	(17.163)	(53.235)	(45.733)
Honorários da Administração	(3.688)	(3.270)	(7.736)	(6.779)
Outras Despesas Administrativas	(135.295)	(135.235)	(128.993)	(136.593)
Despesas Tributárias	(17.644)	(10.403)	(25.622)	(19.869)
Resultado de Participação em Controladas	46.414	59.149	-	-
Outras Receitas Operacionais	12.923	30.625	21.797	50.952
Outras Despesas Operacionais	(20.940)	(18.613)	(25.068)	(25.468)
Resultado Operacional	177.723	107.473	215.993	154.709
Resultado não Operacional	-45.826	249.829	45.725	249.906
Resultado antes da Tributação Sobre o Lucro	131.897	357.302	261.718	403.985
Imposto de Renda e Contribuição Social	(20.811)	4.708	(52.581)	(35.250)
Participação dos Empregados e Administradores nos Lucros	(6.046)	(2.536)	(12.445)	(9.261)
Lucro Líquido do Exercício	196.692	359.474	196.692	359.474
Juros sobre o Capital Próprio	(62.849)	(49.107)	(62.849)	(49.107)

Hilário Mário Walesko

Contador - CRC/PR 29.585/O-9 CPF 510.710.969-15



As demonstrações financeiras completas, auditadas pela KPMG Auditores Independentes, estão sendo publicadas no Diário Oficial do Paraná, Jornal O Estado de São Paulo e no Jornal Gazeta do Povo no dia 28/02/2013 e disponível em nosso site.

STANDARD & POOR'S

RATING 'brAA'
Perspectiva estável
Dezembro/2012

Fitch Ratings

KNOW YOUR RISK
RATING 'A'
Baixo risco de crédito
Julho/2012

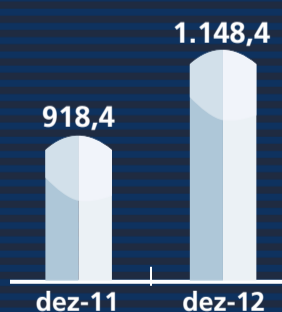
Rating

RATING 'AA'
Baixo risco de crédito
Dezembro/2012

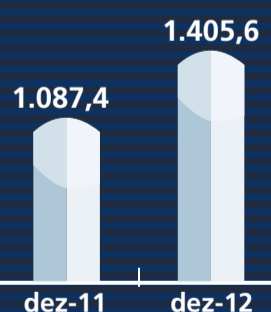
RISKbank

Índice 11,61
Baixo risco de crédito para médio prazo
Junho/2012

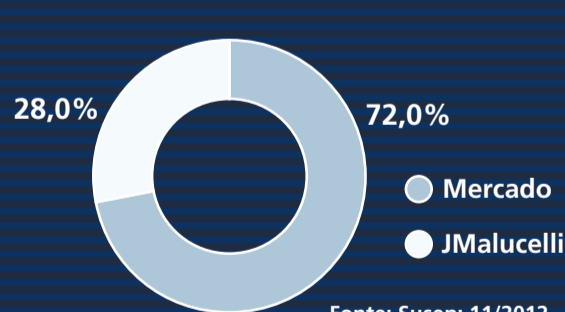
Evolução do Patrimônio Líquido Consolidado (R\$ milhões)



Evolução das Aplicações Financeiras Consolidado (R\$ milhões)

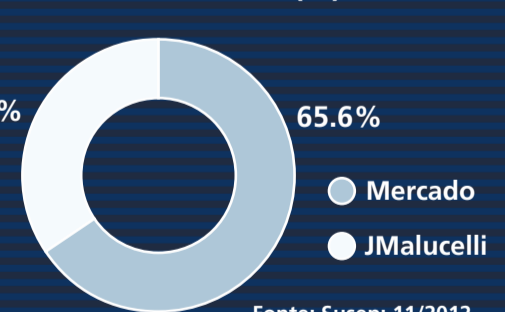


Participação no Mercado Nacional de Seguros Garantia (%)



Fonte: Susep: 11/2012

Participação no Mercado Prêmios de Resseguro Total do Grupo Riscos Financeiros (%)



Fonte: Susep: 11/2012

Balancos Patrimoniais

Em 31 de dezembro de 2012 e 2011

	JM Participações em Seguros e Resseguros		Consolidado			JM Participações em Seguros e Resseguros		Consolidado	
	2012	2011	2012	2011		2012	2011	2012	2011
ATIVO					PASSIVO				
CIRCULANTE E NÃO CIRCULANTE	227.841	1.012	1.912.500	1.456.393	CIRCULANTE E NÃO CIRCULANTE	43.729	1.034	779.580	552.280
Disponível - Caixa e Bancos	7	10	3.358	1.857	Contas a Pagar	43.729	1.034	74.382	29.823
Aplicações	208.266	-	1.405.605	1.087.364	Débitos de Operações com Seguros, Resseguros e Retrocessões	-	-	90.699	89.658
Créditos das Operações com Seguros, Resseguros e Retrocessões	-	-	121.148	154.308	Depósitos de Terceiros	-	-	14.384	2.365
Ativos de Resseguro - Provisões Técnicas	-	-	325.160	161.041	Provisões Técnicas - Seguros e Resseguros	-	-	600.075	430.379
Títulos e Créditos a Receber	19.491	1.002	27.560	23.502	Outros Débitos	-	-	40	55
Despesas Antecipadas	77	-	312	-	PATRIMÔNIO LÍQUIDO	1.148.351	918.403	1.148.351	918.403
Custos de Aquisição Diferidos	-	-	29.357	28.321	Capital Social	1.072.064	864.357	1.072.064	864.357
INVESTIMENTOS	962.482	918.015	1.629	1.537	Reservas de Lucros	76.279	54.046	76.279	54.046
IMOBILIZADO	1.507	410	11.929	12.097	Ajustes com Títulos e Valores Mobiliários	8	-	8	-
INTANGÍVEL	250	-	1.823	579	TOTAL	1.192.080	919.437	1.927.931	1.470.683
DIFERIDO	-	-	-	77					
TOTAL	1.192.080	919.437	1.927.931	1.470.683					

A DIRETORIA

Demonstrações de Resultados

Exercícios findos em 31 de Dezembro de 2012 e 2011

	JM Participações em Seguros e Resseguros		Consolidado	
	2012	2011	2012	2011
Prêmios Emitidos Líquidos	-	-	296.751	298.206
Variáveis das Provisões Técnicas de Prêmios	-	-	30.000	(48.022)
Prêmios Ganhos	-	-	326.751	250.184
Receitas com Emissões de Apólices	-	-	4.002	-
Sinistros Ocorridos	-	-	(268.446)	(74.841)
Custos de Aquisição	-	-	(36.348)	(63.662)
Outras Receitas e Despesas Operacionais	17.563	16.441	(1.959)	(965)
Resultado com Resseguro	-	-	104.484	(22.927)
Despesas Administrativas	(16.141)	(12.737)	(70.335)	(54.250)
Despesas com Tributos	(255)	169	(6.947)	(4.075)
Resultado Financeiro	356	(2.502)	83.566	73.030
Resultado Patrimonial	76.929	60.993	(38)	182
Resultado Operacional	78.452	62.364	134.730	102.676
Ganhos ou Perdas com Ativos não Correntes	(1)	5	(14)	(4)
Resultado antes dos Impostos e Participações	78.451	62.369	134.716	102.672
Imposto de Renda	(100)	-	(32.247)	(24.408)
Contribuição Social	(45)	-	(19.521)	(14.642)
Participações sobre o Resultado	(1.030)	(3.485)	(5.672)	(4.738)
Lucro Líquido do Exercício	77.276	58.884	77.276	58.884

Hilário Mário Walesko

Contador - CRC/PR 29.585/O-9 CPF 510.710.969-15



O consolidado inclui as empresas J. Malucelli Seguradora S.A., J. Malucelli Resseguradora S.A., e J. Malucelli Seguros S.A. As demonstrações financeiras em 31 de dezembro de 2012 das empresas J. Malucelli Seguradora S.A., J. Malucelli Resseguradora S.A., e J. Malucelli Seguros S.A., auditadas pela KPMG Auditores independentes, serão publicadas na íntegra no Diário Oficial do Estado do Paraná e no Jornal Gazeta do Povo em 28 de Fevereiro de 2013 e divulgadas no site da SUSEP - Superintendência de Seguros Privados.

JMalucelli Seguradora

STANDARD & POOR'S

RATING 'brAA-'
Perspectiva estável
Março/2012

Fitch Ratings

KNOW YOUR RISK
RATING 'brAA-'
Perspectiva estável
Dezembro/2012

JMalucelli Resseguradora

STANDARD & POOR'S

RATING 'brAA-'
Perspectiva estável
Março/2012

Fitch Ratings

KNOW YOUR RISK
RATING 'brAA-'
Perspectiva estável
Dezembro/2012