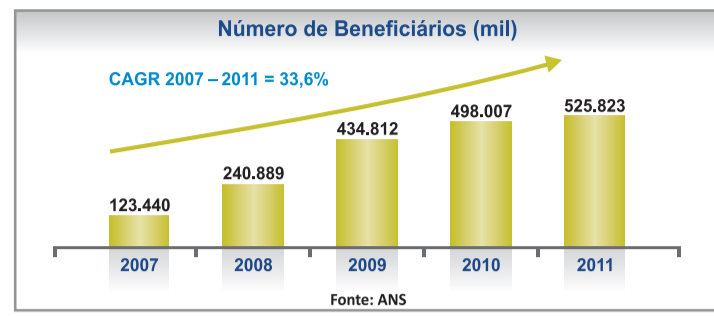


Prezados Cotistas & Clientes

Atendendo aos dispositivos legais, estatutários e a regulamentação da ANS, a administração da Prodent Assistência Odontológica Ltda. submeteu à apreciação dos Senhores as Demonstrações Contábeis relativas aos exercícios findos em 31 de dezembro de 2011 e 2010.

Visão Geral da Companhia & Mercado de Atuação: A Prodent tem por objetivo social a operação de planos privados de assistência odontológica. A empresa cresceu 33,6% no período de 2007 a 2011, enquanto o setor apresentou um crescimento médio de 12,7%, no mesmo período, atingindo 16 milhões de beneficiários, conforme dados publicados pela ANS em Set/2011. A empresa aumentou sua participação de mercado, passando de 1,4% em 2007 para 3,3% ao final de 2011.



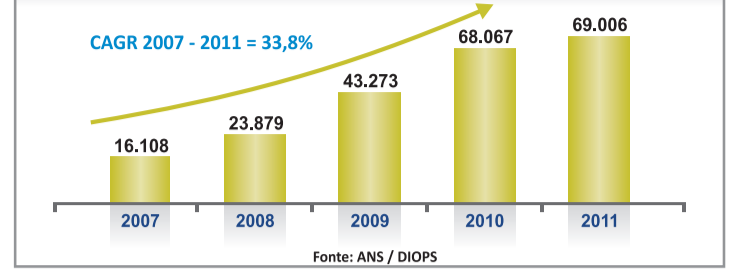
A Prodent segue crescendo consistentemente. Com 22 anos de experiência no setor, a empresa possui plataforma tecnológica proprietária e E.R.P. de classe mundial.

BALANÇOS PATRIMONIAIS LEVANTADOS EM 31 DE DEZEMBRO DE 2011 E 2010 - (valores expressos em milhares de reais, exceto quando indicado de outra forma)

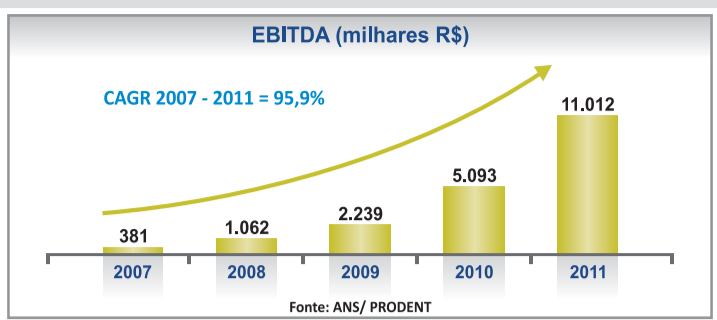
ATIVO	Nota Explicativa	2011	2010
Ativo Circulante		13.728	9.551
Disponível		8.418	1.941
Caixa		1	5
Bancos Conta Movimento		2.311	640
Aplicações Financeiras	5	6.106	1.296
Realizável a Curto Prazo		5.310	7.610
Aplicações Financeiras Vinculadas	4	2.529	2.313
Contraprestação Pecuniária a Receber	6	1.442	4.865
Títulos e Créditos a Receber	7	1.138	-
Créditos Tributários		30	1
Adiantamento a Funcionários		18	12
Adiantamento a Fornecedores		92	389
Outros Créditos a Receber		55	30
Despesas Antecipadas		6	-
Ativo não Circulante		5.097	2.487
Realizável a Longo Prazo		2.890	526
Títulos e Créditos a Receber	7	1.138	-
Depósitos Judiciais e Fiscais	8	1.752	526
Imobilizado		9.207	1.961
Imóveis de uso Próprio - Não Hospitalares		1.164	1.208
Bens Móveis - Não Hospitalares		1.043	753
Total do Ativo		18.825	12.038

RELATÓRIO DA ADMINISTRAÇÃO

Performance Operacional Financeira: O crescimento de beneficiários atingiu 5,6% (27.816 vidas) em 2011, sendo potencializado pela entrada de novos clientes, sem aquisições de novas empresas.



A Receita Operacional Bruta (ROB) de 2011, ajustada de efeitos não recorrentes, aumentou 1,4% (R\$ 939 mil), passando de R\$ 68.067 milhões em 2010 para R\$ 69.006 milhões em 2011. A Companhia conta com mais de 16.000 opções de atendimento com presença em todos os estados brasileiros. O programa de credenciamento está orientado ao crescimento, dimensionamento e especialização de acordo com a necessidade das empresas, dentistas, fornecedores e associados. A Sinistralidade, medida pela relação entre os Eventos Indenizáveis Líquidos (Custo dos Serviços Odontológicos) e Receita Operacional Líquida, foi de 31,7% em 2011, resultando numa redução de 3,2 pontos percentuais em relação a 2010 (34,9%). As despesas de comercialização representaram 15,2% do ROL em 2010 e 15,5% em 2011. O aumento das despesas comerciais está alinhado com a política de desenvolvimento de novas parcerias comerciais. As despesas administrativas reduziram 3,0 pontos percentuais, atingindo 34,6% do ROL em 2011, enquanto apresentamos 37,6% em 2010.



A geração operacional de caixa medida pelo EBITDA atingiu R\$ 11.012 milhões, com crescimento de 116,2% (R\$ 5.919 milhões) em comparação com 2010. A margem EBITDA atingiu o equivalente a 17% da Receita Operacional Líquida, 9,4 pontos percentuais acima de 2010. O Lucro Líquido foi de R\$ 4.065 milhões. **Relacionamento com Auditores Independentes:** A Rodys Auditores Independentes é contratada pela Companhia para serviços de auditoria externa das demonstrações financeiras e alinhamento com as normas da ANS. Declaramos que a Rodys não nos prestou quaisquer serviços que possam afetar a sua independência operacional. **Governança Corporativa:** A Prodent instituiu um programa específico de geração de valor desde junho de 2010, com o objetivo de alinhar todos os comitês, projetos e desenvolvimento dos funcionários ao cumprimento das metas estabelecidas pelos cotistas. **Perspectivas:** Aproveitando as boas perspectivas de crescimento do mercado de planos exclusivamente odontológicos apresentadas em 2011, continuaremos acelerando nossa expansão comercial em âmbito nacional e gestão diferenciada no relacionamento com clientes, credenciados e parceiros comerciais. A empresa seguirá investindo na capacitação dos seus funcionários, informática, instalações e inovações que aumentem a satisfação de nossos clientes e gerem crescimento sustentável de nossos negócios.

DEMONSTRAÇÕES DO RESULTADO PARA OS EXERCÍCIOS FINDOS EM 31 DE DEZEMBRO DE 2011 E 2010

	2011	2010
DRE	64.784	67.453
Contraprestações Efetivas de Oper. de Assist. à Saúde	69.006	68.067
Contraprestações Líquidas	171	(439)
Contraprestações Canceladas Op. Odonto	-	2.172
Variação das Provisões Técnicas	(4.393)	(2.347)
Tributos Diretos de Oper. com Planos de Assist. à Saúde	(21.770)	(23.578)
Eventos Indenizáveis Líquidos	(19.585)	(23.578)
Eventos Indenizáveis	(2.185)	-
Provisão de Eventos Ocorridos e não Avisados	(17.400)	(23.578)
Res. das Oper. de Planos de Assist. à Saúde	43.014	43.875
Despesas de Comercialização	(9.537)	(10.279)
Despesas Administrativas	(22.442)	(25.330)
Outras Receitas e Despesas Operacionais	(2.402)	(1.227)
Outras Receitas Operacionais	-	8
Outras Despesas Operacionais	(2.402)	(1.235)
Resultado Operacional	8.634	7.639
Resultado Financeiro Líquido	(1.688)	84
Receita Financeira	592	366
Despesa Financeira	(2.280)	(282)
Resultado Patrimonial Líquido	58	63
Receita Patrimonial	63	63
Despesa Patrimonial	(5)	-
Resultado antes dos Impostos e Participações	7.004	7.185
Imposto de Renda	(2.175)	(1.811)
Contribuição Social sobre Lucro Líquido	(816)	(651)
Impostos Diferidos	53	-
Resultado Líquido	4.065	4.724

DEMONSTRAÇÕES DOS FLUXOS DE CAIXA - DFC PARA OS EXERCÍCIOS FINDOS EM 31 DE DEZEMBRO DE 2011 E 2010

	2011	2010
Atividades Operacionais	69.060	68.871
(+) Recebimentos de Plano Saúde	69.060	68.871
(+) Resgate de Aplicações Financeiras	2.549	394
(+) Recebimentos de Juros de Aplicações Financeiras	124	2
(+) Outros Recebimentos Operacionais	-	8
(-) Pagamentos a Fornecedores/Prestadores de Serviço de Saúde	(22.567)	(22.074)
(-) Pagamentos de Comissões	(11.442)	(9.517)
(-) Pagamentos de Pessoal	(7.639)	(6.545)
(-) Pagamentos de Pró-Labore	-	(54)
(-) Pagamentos de Serviços Terceiros	(5.226)	(3.995)
(-) Pagamentos de Tributos	(5.768)	(4.757)
(-) Pagamentos de Contingências (Cíveis/Trabalhistas/Tributárias)	-	(47)
(-) Pagamentos de Aluguel	(869)	(152)
(-) Pagamentos de Promoção/Publicidade	(4.088)	(3.240)
(-) Aplicações Financeiras	(6.766)	(1.652)
(-) Outros Pagamentos Operacionais	(3.763)	(16.764)
Caixa Líquido das Atividades Operacionais	3.605	478
Atividades de Investimentos	(306)	172
(-) Pagamentos de Aquisição de Ativo Imobilizado - Outros	(306)	172
Caixa Líquido das Atividades de Investimentos	(306)	172
Atividades de Financiamento	(3)	250
(-) Pagamento de Participação Emprr./Financ./Leasing	(3)	250
(-) Pagamento de Participação nos Resultados	(1.628)	250
Caixa Líquido das Atividades de Financiamento	(1.631)	250
Varição Líquida do Caixa	1.667	56
Caixa - Saldo Inicial	644	588
Caixa - Saldo Final	2.311	644
Ativos Livres Início do Período	1.296	1.296
Ativos Livres Final do Período	6.106	1.296
Aumento/(Diminuição) Aplic. Financeiras - Rec. Livres	4.810	1.296

DEMONSTRAÇÕES DAS MUTAÇÕES DO PATRIMÔNIO LÍQUIDO PARA OS EXERCÍCIOS FINDOS EM 31 DE DEZEMBRO DE 2011 E 2010

	Capital Social	Reserva de Reavaliação	Reservas de Lucros	Total
Saldos em 31 de dezembro 2009	400	679	911	1.990
Ajustes Patrimoniais - Líq. dos Efeitos Tributários	-	(32)	48	17
Ajustes de Exercícios Anteriores	-	-	(29)	(29)
Distribuição de Lucros	-	(550)	(50)	(600)
Resultado Líquido do Período	-	4.724	4.724	9.448
Saldos em 31 de dezembro 2010	400	648	5.104	6.152
Reversão Reserva Reavaliação	-	(153)	(153)	(306)
Ajustes Patrimoniais - Líq. dos Efeitos Tributários	-	52	(52)	-
Ajustes de Exercícios Anteriores	-	(112)	(112)	(224)
Distribuição de Lucros	-	(1.372)	(1.372)	(2.744)
Resultado Líquido do Período	-	4.065	4.065	8.130
Saldos em 31 de dezembro 2011	400	547	7.633	8.580

NOTAS EXPLICATIVAS DA ADMINISTRAÇÃO ÀS DEMONSTRAÇÕES CONTÁBEIS - EXERCÍCIOS FINDOS EM 31 DE DEZEMBRO 2011 E 2010

1. Contexto Operacional: A Prodent Assistência Odontológica Ltda. é uma sociedade limitada com sede no bairro da Consolação – São Paulo – SP, cujo objeto social consiste na atividade de operação de planos privados de assistência odontológica e, nesse sentido, a administração, comercialização, ou disponibilização dos referidos planos destinados a pessoas jurídicas e/ou físicas. **2. Apresentação das Demonstrações Contábeis:** As demonstrações contábeis foram elaboradas de acordo com a Lei das Sociedades Anônimas – Lei nº 6.404/76 e contemplam as alterações introduzidas pela Lei nº 11.638/2007 e Lei nº 11.941/2009 e com as práticas contábeis adotadas no Brasil, que compreendem os Pronunciamentos emitidos pelo CPC – Comitê de Pronunciamentos Contábeis que estão em consonância com as normas internacionais de contabilidade, exceto pela mensuração e registro dos investimentos pelo método de equivalência patrimonial, bem como a legislação fiscal e tributária. É adotado o plano de contas instituído pela Resolução Normativa – RN nº 247, de 25 de fevereiro de 2011, regulamentada pela Instrução Normativa IN nº 46, de 25 de fevereiro de 2011 da ANS – Agência Nacional de Saúde Suplementar. Estão sendo divulgadas de forma comparativa as do exercício anterior. Em 2011 o CPC – Comitê de Pronunciamentos Contábeis emitiu novos pronunciamentos, cuja adoção não introduziu mudanças significativas às práticas contábeis adotadas anteriormente pela Empresa e não ocasionaram efeitos no Resultado e Patrimônio Líquido. Essas demonstrações contábeis foram autorizadas pelos cotistas da Companhia em 06/02/2012. **3. Principais Diretrizes Contábeis:** **a) Moeda Funcional e de Apresentação:** As demonstrações contábeis são apresentadas em Reais (R\$), que é a moeda funcional da Companhia. As informações contábeis apresentadas em Reais foram arredondadas para o milhar mais próximo, exceto quando indicado de outra forma. **b) Uso de Estimativas e Julgamentos:** A preparação das demonstrações contábeis de acordo com as normas e pronunciamentos do CPC exige que a Administração faça julgamentos, estimativas e premissas que afetam a aplicação de políticas contábeis e os valores reportados de ativos, passivos, receitas e despesas. Os resultados reais podem divergir dessas estimativas. As demonstrações incluem, portanto, estimativas referentes a provisões, créditos a receber e outras similares. Estimativas e premissas são revisadas de maneira contínua. Revisões com relação a estimativas contábeis são reconhecidas no exercício em que as estimativas são revisadas e em quaisquer exercícios futuros afetados. **c) Aplicações Financeiras:** São demonstradas acrescidas dos rendimentos auferidos até a data do Balanço. **d) Ativos financeiros a valor justo por meio do resultado:** Os ativos financeiros mensurados ao valor justo por meio do resultado são ativos financeiros mantidos para negociação. Os ativos dessa categoria correspondem a aplicações financeiras classificadas como ativos circulantes. **e) Créditos de Operações com Planos de Assistência à Saúde:** As contraprestações pecuniárias a receber decorrentes das operações com plano de saúde correspondem aos valores das Faturas a Receber dos associados dos planos comerciais da Companhia. **f) Provisão para Créditos de Liquidação Duvidosa:** As contas a receber são registradas e mantidas no balanço pelo valor nominal dos títulos representativos desses créditos. A provisão para créditos de liquidação duvidosa é calculada por valores suficientes para cobrir eventuais perdas desses créditos, e é constituída segundo a análise das perdas prováveis sobre créditos a receber vencidos acima de 90 dias para contratos de pessoa jurídica e acima de 60 dias para contratos de pessoa física, em consonância com as determinações da ANS, considerando toda a carteira do cliente. As perdas com clientes foram registradas na conta "provisão para perdas sobre créditos" no resultado do exercício. **g) Imobilizado:** O Imobilizado está demonstrado ao custo de aquisição e considera os efeitos da reavaliação espontânea de bens do imobilizado, efetuada em exercícios anteriores. Neste exercício, para os Bens Imóveis não foi realizado teste de recuperabilidade de seus ativos (Impairment), conforme Pronunciamento do Comitê de Pronunciamentos Contábeis - CPC 01, por não haver indicio de desvalorização do Imobilizado. A depreciação foi calculada pelo método linear, às taxas usuais permitidas pela legislação fiscal, com base na vida útil dos bens. **h) Eventos a Liquidar de Operações de Assistência à Saúde:** Refere-se aos valores nominais decorrentes de serviços médicos prestados pela rede credenciada no atendimento aos associados dos planos de saúde comercializados pela Empresa, e registrados pelo valor das contas médicas conhecidas até dezembro de 2011. Os valores de Eventos são pagos dentro do próprio mês de aviso. **i) Provisões Técnicas de Operações de Assistência Odontológica:** Foram constituídas, mensalmente, de acordo com as determinações da Resolução Normativa nº 209/2009 e alterações, da Agência Nacional de Saúde Suplementar. **j) Ativos e Passivos Contingentes:** O reconhecimento, a mensuração e a divulgação dos ativos e passivos contingentes são efetuados com base nos critérios a seguir. **Contingências Ativas:** Não são reconhecidas nas demonstrações contábeis, exceto quando da existência de evidências que propiciem a garantia de sua realização, sobre as quais não cabem mais recursos. **Contingências Passivas:** São reconhecidas nas demonstrações contábeis quando, baseado na opinião dos assessores jurídicos e da administração, for considerado provável o risco de perda. Os passivos contingentes são reconhecidos como Perdas Possíveis pelos assessores jurídicos são apenas divulgados em notas explicativas, enquanto aqueles classificados como Perda Remota, não requerem provisão ou divulgação. **k) Regime de Competência:** As receitas e despesas foram apropriadas de acordo com o regime de competência. As contraprestações emitidas de planos de assistência à saúde são contabilizadas com base em relatórios de faturamento, na data de competência da cobertura dos planos. **l) Contratos de Planos de Assistência Odontológica:** A empresa efetuou o processo de classificação de todos os contratos de planos de assistência odontológica com base no período de cobertura do primeiro ao último dia de cada mês, sendo assim, os contratos tem início de vigência programada, transferindo sua cobertura sempre para o primeiro dia do mês subsequente ao contratado. **m) Distribuição de Dividendos e Juros sobre Capital Próprio:** A distribuição de dividendos e juros sobre capital próprio para os cotistas da Prodent Assistência Odontológica Ltda. é reconhecida como um passivo nas demonstrações contábeis. **4. Aplicações Financeiras Vinculadas:** As aplicações financeiras vinculadas estão discriminadas conforme quadro a seguir e refere-se ao numerário mantido junto à instituição financeira em atendimento à RN 159 de 2007, com a finalidade de garantir as Provisões Técnicas.

	2011	2010
Aplicações Vinculadas à ANS - Banco Santander	2.529	2.313
Ativos Garantidores Vinculados	2.185	2.185
- PEONA	-	-
Total	2.185	2.185
Aplicações Vinculadas	2.529	2.313
Suficiência de Ativos Garantidores Vinculados	345	2.313
ATIVOS GARANTIDORES TOTAIS	345	2.313
Eventos a Liquidar	-	-
- Avisados a mais de 30/60 dias	-	-
- Avisados até 30/60 dias	23	1.677
Total Eventos	23	1.677
PEONA	2.185	-
Total	2.208	1.677
Aplicações Vinculadas	2.529	2.313
Aplicações Não Vinculadas	6.106	1.296
Imóveis	-	-
Total Aplicações	8.635	3.609
Suficiência de Ativos Garantidores	6.428	1.933

5. Aplicações Financeiras: As aplicações financeiras estão assim compostas:

	Tipo	2011	2010
Banco BVA S/A	Pré Fixada	11	10
Banco Itaú S/A	Premium	325	-
Banco Bradesco S/A	CDB	-	284
Banco Real S/A	Van Gogh	-	241
Mellon Aplicações Multimercados	-	627	564
Banco Santander S/A	Yield Premium	265	-
Banco Santander S/A	Inteligente	4.742	-
Nossa Caixa (a)	Poupança	1	16
Bradesco - Vale do Rio Doce (b)	Ações	136	182
Saldo	6.106	1.296	

(a) A Companhia em 31 de dezembro de 2011 possui o montante de R\$ 1 referente a poupança, devido a vínculo judicial no Banco Nossa Caixa, que atualmente encontra-se em processo de desvinculação junto ao Banco do Brasil. (b) A Companhia possui títulos de renda variável referente a aplicações em ações da Cia. Vale do Rio Doce, totalizando R\$ 136 em 31 de dezembro de 2011 e R\$ 182 em 31 de dezembro de 2010. As aplicações em CDB, fundos e debêntures, são classificadas no ativo circulante, independente dos seus vencimentos, tendo em vista a garantia de liquidez diária integral oferecida pela contraparte para a grande maioria do saldo. **6. Contraprestação Pecuniária a Receber:** As contraprestações pecuniárias a receber decorrentes das operações com Plano de Assistência Odontológica correspondem aos valores das Faturas a receber dos associados pessoa jurídica e estão demonstrados da seguinte forma:

	2011	2010
Faturas a Receber Pessoa Jurídica	3.360	6.282
(-) Faturamento Antecipado	(1.918)	(1.197)
(-) Provisão para Perdas sobre Créditos (a)	(1.442)	(4.865)
Saldo	1.000	-

(a) Constituída pela totalidade de crédito pertinente aos planos individuais com preço pré-estabelecido, que apresentaram pelo menos uma parcela vencida do contrato há mais de 90 (noventa) dias até a data-base de 31/12/2011. **7. Títulos e Créditos a Receber:** Essa conta está constituída conforme abaixo:

	2011	2010
Títulos a Receber	1.631	-
(-) Juros a Recorrer	(493)	-
Saldo	1.138	-

Os valores acima se referem a um TDC – Termo de Confissão de Dívida de faturas vencidas há mais de 90 dias, onde foram calculados juros pré-fixados de 1,44% a.m. para recebimento em 24 parcelas (classificadas 12 parcelas no curto prazo e 12 parcelas no longo prazo). Esses valores são da operação da Companhia, porém não se trata de Faturas a Receber corrente. Como Eventos subsequentes já foram recebidas 03 (três) parcelas em suas respectivas datas de vencimento. **8. Depósitos Judiciais e Fiscais:** O saldo dessa conta no montante de R\$ 1.752 é composto por R\$ 25 de depósitos judiciais trabalhistas, depósito judicial no valor de R\$ 501 referente a ação movida contra a "empresa Telefônica" e R\$ 1.226 referente a INSS de autônomos. A Companhia discute judicialmente a incidência da contribuição previdenciária sobre as remunerações pagas aos dentistas credenciados, instituída inicialmente pela LC nº 84/96 e, após, pela Lei nº 9.876/99 (nova redação dada ao artigo 22, inciso I da Lei nº 8.212/91), à alíquota de 20%, sob o argumento de que os serviços não são prestações às operadoras, mas aos beneficiários, estando, dessa forma, fora do campo de incidência da referida contribuição. A empresa tem realizado depósito judicial, em cada vencimento, e o valor está provisionado no Passivo – Tributos e Encargos Sociais a Recolher. Foi interposto recurso de apelação pela empresa, visando à reversão de sentença proferida em primeira instância judicial.

	Equipamentos de computadores	Veículos	Instalações	Máquinas e Equipamentos	Móveis e Utensílios	Equipamentos Odontológicos	Total de Bens Móveis	Total de Outras Imobil.	Total
									