

Este relatório anual combina as informações de todas as entidades do Sicoob em 2016, incluindo o Banco Cooperativo do Brasil (Bancoob). O Sistema de Cooperativas de Crédito do Brasil é o maior do país e ocupa o 51º lugar no ranking da Revista Exame entre as Melhores e Maiores Empresas de 2016.

GRANDES NÚMEROS DE 2016

Resultado

R\$ 2,42 bilhões

Aumento de **8,4%**
em relação a 2015

Depósitos

R\$ 48 bilhões

Aumento de **29,6%**
em relação a 2015

Ativos

R\$ 75,8 bilhões

Aumento de **26,4%**
em relação a 2015

Crédito

R\$ 38,4 bilhões

Aumento de **10,4%**
em relação a 2015

Resultados financeiros por produto em 2016




Crédito Rural

Saldo: 11,5 bilhões
17,8% de crescimento em relação a 2015



Cartões

Faturamento: 14,6 bilhões
43% de crescimento em relação a 2015



Depósitos a prazo

Saldo: 32,2 bilhões
32,8% de crescimento em relação a 2015


Base total:
2,8 milhões de unidades (20%)



Previdência

Participantes: 64.597

Aumento:
2.410 participantes



Consórcios

Vendas: 703 milhões
12% de crescimento em relação a 2015
(mais de 15 mil cotas)



Maquininhas Sipag

Estab. Credenc.: 96 mil
Maquininhas: +105 mil

Faturamento 2016: 6,5 bilhões



Poupança

Saldo: 3,2 bilhões
15,3% de crescimento em relação a 2015

Captação Líquida:
420 milhões (mais que o dobro de 2015)

BALANÇOS PATRIMONIAIS COMBINADOS

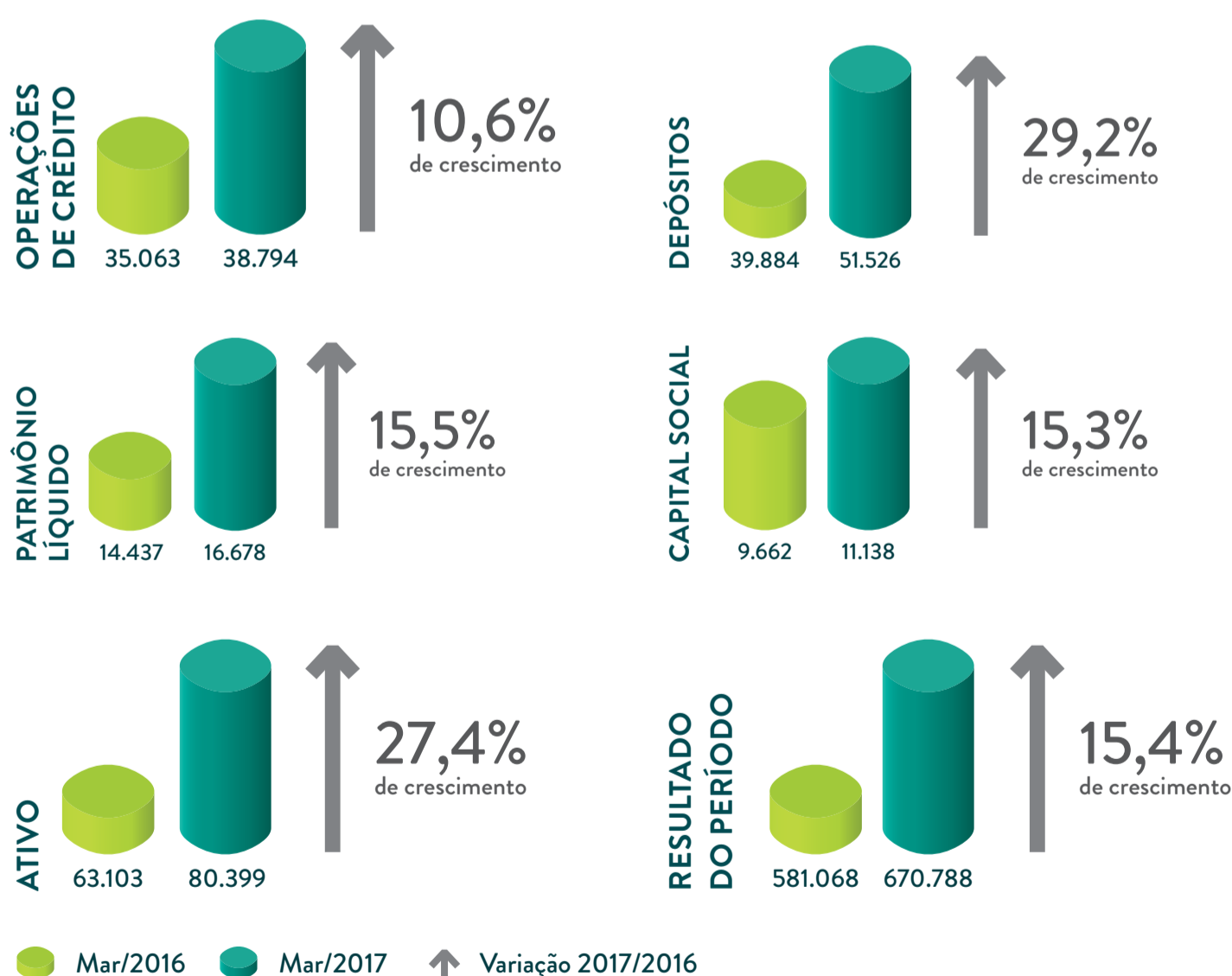
Ativo	2016	2015
Circulante e Não Circulante	41.256.549	30.592.524
Disponibilidades	517,805	502,357
Aplicações interfinanceiras de liquidez	9,521,249	5,277,397
Títulos e valores mobiliários e Instrumentos Financeiros Derivativos	19,323,525	14,195,748
Relações interfinanceiras	492,091	259,154
Relações interdependências	14,195	10,496
Operações de crédito	38,476,060	34,840,104
Outros créditos	5,115,297	2,960,470
Outros valores e bens	718,455	579,046
Investimentos	346,017	298,444
Imobilizado de Uso	1,228,486	1,009,988
Intangível	62,761	65,372
Total do ativo	75,815,941	59,998,576
Passivo	2016	2015
Circulante e Não Circulante	56,370,793	43,118,464
Depósitos	48,017,527	37,058,992
Captação no Mercado Aberto	106,979	114,954
Recursos de Aceites Cambiais e Emissão de Títulos	1,388,134	616,082
Relações Interfinanceiras	23,788	4,851
Relações Interdependências	727,784	574,362
Obrigações por Empréstimos e Repasses	3,549,103	3,386,144
Instrumentos Financeiros Derivativos	-	452
Outras obrigações	5,559,456	3,946,211
Resultados de Exercícios Futuros	1,991	1,738
Patrimônio líquido	16,441,179	14,294,790
Total do passivo e do patrimônio líquido	75.815.941	59.998.576

Ganho Econômico

Por utilizarem os produtos e serviços do Sicoob, os cooperados economizaram mais de R\$ 9 bilhões em taxas e tarifas, em 2016, na comparação com os clientes do sistema Bancário.

Números do primeiro trimestre de 2017

(em milhões)



Bancoob: eleito o banco do ano 2016 pelo Relatório Bancário

AA

FitchRatings

Baixo Risco para médio prazo (+)

RISKbank

Grau de investimento com qualidade alta e baixo risco

Ouidoria:
0800 725 0996
Atendimento seg. a sex.: 8h às 20h
www.ouidoriasicoob.com.br

Deficientes auditivos ou de fala:
0800 940 0458

Demais serviços de atendimento:
www.sicoob.com.br/fale-conosco

facebook.com/sicooboficial
twitter.com/sicoob_oficial
youtube.com/sicooboficial
instagram.com/sicoob_oficial