



Paraná Banco



Demonstrações Financeiras Sintéticas 2012

Semestre Findo em 30 de junho

2012



PARANÁ BANCO S.A.

Banco Múltiplo conforme o certificado de 21/06/89

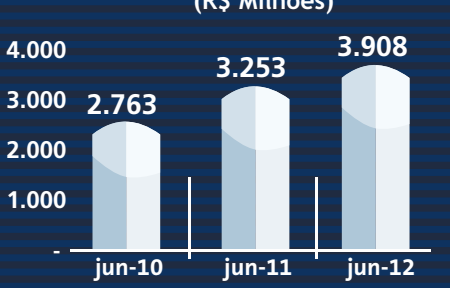
CNPJ nº 14.388.334/0001-99

Companhia Aberta de Capital Autorizado

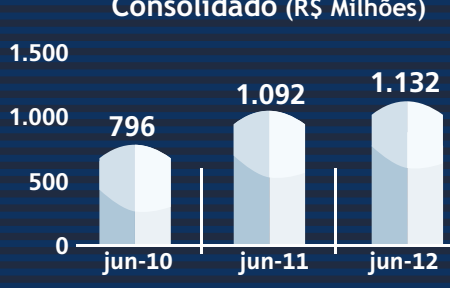
Lucro Líquido Consolidado (R\$ Milhões)



Ativo Total Consolidado (R\$ Milhões)



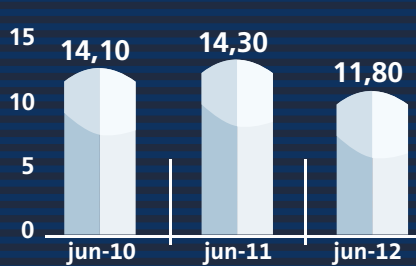
Evolução do Patrimônio Líquido Consolidado (R\$ Milhões)



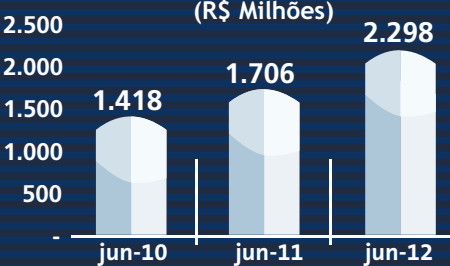
R\$ 66 milhões
Lucro Líquido

R\$ 3,9 bilhões
Ativo Total

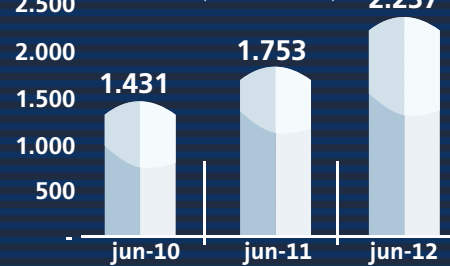
Rentabilidade - ROAE %



Recursos Captados (R\$ Milhões)



Operações de Crédito Consolidado (R\$ Milhões)



R\$ 1,1 bilhão
Patrimônio Líquido

R\$ 1,3 bilhão
Recursos Disponíveis

Demonstrações Financeiras Sintéticas

Semestres findos em 30 de junho de 2012 e 2011

(Em milhares de Reais)

	Banco		Consolidado			Banco		Consolidado	
	2012	2011	2012	2011		2012	2011	2012	2011
ATIVO					PASSIVO				
CIRCULANTE E REALIZÁVEL	2.943.366	2.407.183	3.881.283	3.216.024	CIRCULANTE E EXIGÍVEL	2.368.658	1.806.713	2.775.804	2.161.193
DISPONIBILIDADES	97	172	1.477	879	Dépositos	2.088.139	1.476.912	2.087.967	1.475.790
Aplicações Interfinanceiras de Liquidez	166.330	98.603	166.330	98.603	Captações no Mercado Aberto	-	18.080	-	18.080
Títulos e Valores Mobiliários	469.433	462.458	1.123.819	1.055.426	Recursos de Aceites e Emissão de Títulos	202.261	212.310	202.261	212.310
Relações Interfinanceiras	1.759	701	1.759	701	Obrigações por Repasses do País	7.563	-	7.563	-
Operações de Crédito (Provisão para Créditos de Liquidação Duvidosa)	2.237.195	1.773.611	2.237.195	1.753.074	Relações Interfinanceiras	358	133	358	133
Outros Créditos	49.380	49.236	156.258	153.026	Instrumentos Financeiros Derivativos	-	22.153	-	22.153
Outros Valores e Bens	89.547	79.493	264.820	211.406	Outras Obrigações	70.337	77.125	477.655	432.727
PERMANENTE	557.466	511.581	26.695	36.683	RESULTADO DE EXERCÍCIOS FUTUROS	12	20.537	12	-
Investimentos	552.336	506.866	995	834	PATRIMÔNIO LÍQUIDO	1.132.162	1.091.514	1.132.162	1.091.514
Imóveis de Uso	1.867	1.867	2.370	2.367	De Domiciliados no País	640.826	628.751	640.826	628.751
Imobilizado de Uso	2.920	2.516	10.166	10.173	De Domiciliados no exterior	123.041	135.116	123.041	135.116
Intangível	343	332	13.164	23.309	Reservas de Capital	265	265	265	265
TOTAL	3.500.832	2.918.764	3.907.978	3.252.707	Reservas de Lucros	369.002	328.578	369.002	328.578
					Ajuste de avaliação patrimonial - Títulos disponíveis para venda	20	(763)	20	(763)
					Ações em tesouraria	(992)	(433)	(992)	(433)
					TOTAL	3.500.832	2.918.764	3.907.978	3.252.707

A DIRETORIA

Demonstrações de Resultados

Semestres findos em 30 de junho de 2012 e 2011

(Em milhares de Reais)

	Banco		Consolidado	
	2012	2011	2012	2011
Receitas da intermediação financeira	277.300	227.846	304.550	251.546
Despesas da intermediação financeira	(149.637)	(132.696)	(149.637)	(132.674)
Resultado bruto da intermediação financeira	127.663	95.150	154.913	118.872
Outras receitas (despesas) operacionais	(50.265)	(43.677)	(56.498)	(45.918)
Receitas de prestação de serviços	-	-	5.123	3.347
Receitas de tarifas bancárias	3.001	3.084	3.001	3.084
Prêmios de seguros	-	-	100.596	181.817
Prêmios de coseguros e resseguros cedidos	-	-	(49.404)	(102.301)
Variação de provisões técnicas de seguros	-	-	1.630	(3.409)
Sinistros retidos	-	-	(24.996)	(31.682)
Despesas de pessoal	(9.168)	(8.284)	(24.543)	(24.288)
Honorários da administração	(1.764)	(1.587)	(3.773)	(4.036)
Outras despesas administrativas	(59.514)	(67.579)	(55.700)	(74.791)
Despesas tributárias	(7.109)	(4.699)	(11.325)	(11.414)
Outras despesas operacionais	(8.180)	(9.297)	(10.405)	(12.259)
Resultado de participação em controladas	25.965	26.362	-	-
Outras receitas operacionais	6.504	18.323	13.298	30.014
Outras despesas operacionais	(8.180)	(9.297)	(10.405)	(12.259)
Resultado operacional	77.398	51.473	98.415	72.954
Resultado não operacional	5	249.781	(58)	250.008
Resultado antes da tributação sobre o lucro	77.403	301.254	98.357	322.962
Imposto de renda e contribuição social	(11.044)	(1.245)	(30.374)	(20.714)
Participação dos empregados e administradores nos lucros	(575)	(1)	(2.199)	(2.240)
Lucro líquido do exercício	65.784	300.008	65.784	300.008
Juros sobre o capital próprio	(15.712)	(14.992)	(15.712)	(14.992)

Hilário Mário Walesko

Contador - CRC-PR 29.585/O-9 - CPF 510.710.969-15



STANDARD & POOR'S

RATING 'brAA' Perspectiva estável Dezembro/2011

Fitch Ratings

RATING 'A' Baixo risco de crédito Junho/2012

Rating

RATING 'AA' Baixo risco de crédito Junho/2012

RISKbank

Índice 11,74 Baixo risco de crédito para médio prazo Julho/2012

JMalucelli

Part. em Seguros e Resseguros



Demonstrações Financeiras Sintéticas 2012

Intermediárias Sintéticas em 30 de junho

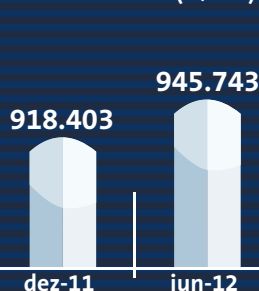
JMALUCELLI PARTICIPAÇÕES EM SEGUROS E RESSEGUROS S.A.

CNPJ nº 09.288.056/0001-68

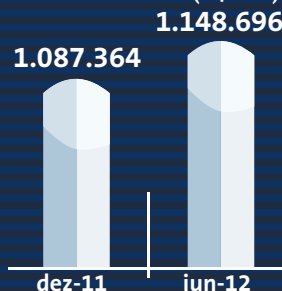
Rua Visconde de Nacar, 1.441 - Curitiba - PR

Rentabilidade - ROAE %

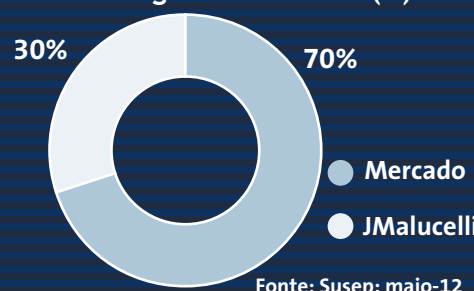
Evolução do Patrimônio Líquido Consolidado (R\$ mil)



Evolução das Aplicações Financeiras Consolidado (R\$ mil)

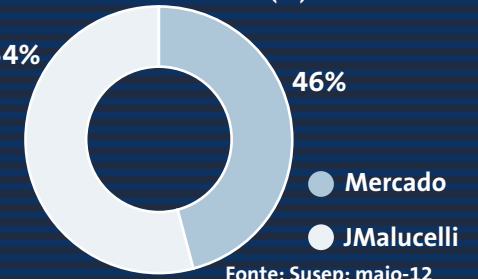


Participação no Mercado Nacional de Seguros Garantia (%)



Fonte: Susep: maio-12

Participação no Mercado Prêmios de Resseguro Total do Grupo Riscos Financeiros (%)



Fonte: Susep: maio-12

Demonstrações Financeiras Intermediárias Sintéticas

Balancos patrimoniais em 30 de junho de 2012 e 31 de dezembro de 2011

(Em milhares de Reais)

	JM Participações em Seguros e Resseguros		Consolidado			JM Participações em Seguros e Resseguros		Consolidado	
	06/2012	12/2011	06/2012	12/2011		06/2012	12/2011	06/2012	12/2011
ATIVO					PASSIVO				
CIRCULANTE E NÃO CIRCULANTE	187	1.012	1.639.904	1.456.393	CIRCULANTE E NÃO CIRCULANTE	2.466	1.034	709.603	552.280
Disponível - Caixa e bancos	22	10	1.460	1.857	Contas a pagar	2.466	1.034	44.231	29.823
Aplicações	-	-	1.148.696	1.087.364	Débitos de operações com seguros, resseguros e retrocessões	-	-	91.138	89.658
Créditos das operações com seguros, resseguros e retrocessões	-	-	135.368	154.308	Depósitos de terceiros	-	-	5.895	2.365
Ativos de resseguro - provisões técnicas	-	-	279.871	161.041	Provisões técnicas - seguros e resseguros	-	-	568.267	430.379
Títulos e créditos a receber	165	1.002	44.728	23.502	Outros débitos	-	-	72	55
Custos de aquisição diferidos	-	-	29.781	28.321	PATRIMÔNIO LÍQUIDO	945.743	918.403	945.743	918.403
INVESTIMENTOS	947.016	918.015	1.939	1.537	Capital social	864.357	864.357	864.357	864.357
IMOBILIZADO	529	410	11.559	12.097	Reservas de lucros	41.002	54.046	41.002	54.046
INTANGÍVEL	477	-	1.944	579	Ajustes com títulos e valores mobiliários	(167)	-	(167)	-
DIFERIDO	-	-	-	77	Lucros acumulados	40.551	-	40.551	-
TOTAL	948.209	919.437	1.655.346	1.470.683	TOTAL	948.209	919.437	1.655.346	1.470.683

A DIRETORIA

Hilário Mário Walesko

Contador - CRC-PR 29.585/O-9 - CPF 510.710.969-15

O consolidado inclui as empresas JMalucelli Seguradora S.A., JMalucelli Resseguradora S.A., e JMalucelli Seguros S.A.

As demonstrações financeiras intermediárias das empresas JMalucelli Seguradora S.A., JMalucelli Resseguradora S.A. e JMalucelli Seguros S.A., auditadas pela KPMG Auditores Independentes, estão divulgadas na íntegra no site da SUSEP - Superintendência de Seguros Privados.

JMalucelli Seguradora

STANDARD & POOR'S

RATING 'brAA-' Perspectiva estável Março/2012

Fitch Ratings

RATING 'A+' Perspectiva estável Dezembro/2011

JMalucelli Resseguradora

STANDARD & POOR'S

RATING 'brAA-' Perspectiva estável Março/2012

Fitch Ratings

RATING 'A+' Perspectiva estável Dezembro/2011