

BALANÇOS PATRIMONIAIS EM 31 DE DEZEMBRO DE 2017 e 2016

(Valores em R\$ mil)

	ATIVO				PASSIVO				
	Banco		Consolidado		Banco		Consolidado		
	2017	2016	2017	2016	2017	2016	2017	2016	
Circulante	2.219.921	2.328.793	2.222.006	2.330.886	Circulante	1.733.639	2.014.861	1.729.889	2.011.020
Disponibilidades + Aplicações financeiras	387.606	521.336	387.725	521.443	Depósitos + Captações mercado aberto	1.483.478	1.589.104	1.477.152	1.583.464
Operações de créditos e arrendamentos	836.504	1.344.511	836.504	1.344.511	Obrigações por empréstimos e repasses	96.168	285.989	96.168	285.989
Outros créditos	995.811	462.946	997.777	464.932	Outras obrigações	153.993	139.768	156.569	141.567
Realizável a longo prazo	714.227	521.311	714.877	521.311	Exigível a longo prazo	737.134	373.563	737.134	373.563
Aplicações financeiras	219.627	36.699	219.627	36.699	Depósitos + Captações mercado aberto	364.754	264.180	364.754	264.180
Operações de créditos e arrendamentos	468.517	462.022	468.517	462.022	Obrigações por empréstimos e repasses	372.380	109.329	372.380	109.329
Outros créditos	26.083	22.590	26.733	22.590	Outras obrigações	-	54	-	54
Permanente	40.078	39.370	33.593	33.436	Patrimônio líquido	503.453	501.050	503.453	501.050
TOTAL DO ATIVO	2.974.226	2.889.474	2.970.476	2.885.633	TOTAL DO PASSIVO	2.974.226	2.889.474	2.970.476	2.885.633

DEMONSTRAÇÕES DE RESULTADOS EM 31 DE DEZEMBRO DE 2017 e 2016

(Valores em R\$ mil)

	Banco		Consolidado	
	2017	2016	2017	2016
Receitas da intermediação financeira	370.976	403.664	370.976	403.664
Despesas da intermediação financeira	(265.126)	(311.338)	(263.832)	(284.214)
Resultado bruto da intermediação financeira	105.850	92.326	107.144	119.450
Outras receitas e despesas operacionais	(69.510)	(35.207)	(71.073)	(61.820)
Despesas de pessoal	(60.187)	(54.957)	(61.260)	(55.824)
Outras despesas gerais e administrativas	(37.745)	(38.919)	(38.633)	(39.847)
Outras receitas / despesas operacionais	28.422	58.669	28.820	33.851
Resultado não operacional	3.881	639	3.881	639
Resultado antes da tributação sobre o lucro	40.221	57.758	39.952	58.269
Imposto de renda / contribuição social sobre o lucro	(5.426)	(9.828)	(5.157)	(10.339)
LUCRO / PREJUÍZO LÍQUIDO	34.795	47.930	34.795	47.930

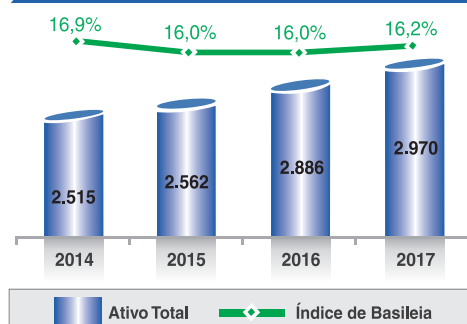
O CONSELHO DE ADMINISTRAÇÃO

A DIRETORIA

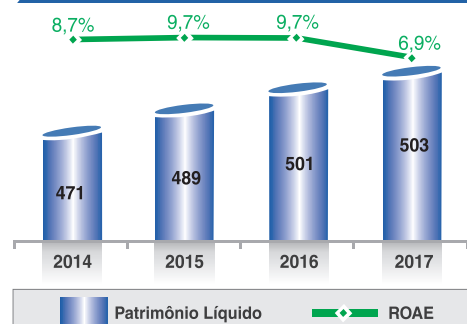
DALMO GOES

Contador - CRC 1SP 144.600/O-2

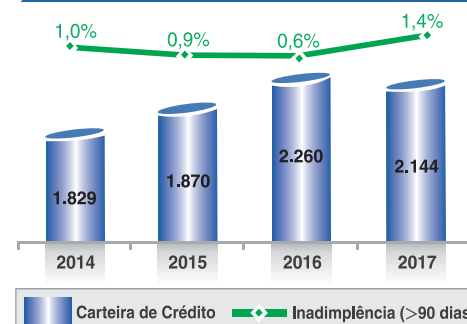
Ativo Total (R\$ MM) & Basileia (%)



Patrimônio Líquido (R\$ MM) & ROAE (%)



Carteira de Crédito (R\$ MM) & Inadimplência (%)



Total de Depósitos (R\$ MM) & Aplicadores (Qt.)

