



**OGX Petróleo e Gás Participações S.A.**

Relatório de revisão dos auditores  
independentes sobre as  
Informações Trimestrais (ITRs)  
Trimestre findo em 31 de março de  
2010



**KPMG Auditores Independentes**  
Av. Almirante Barroso, 52 - 4º  
20031-000 - Rio de Janeiro, RJ - Brasil  
Caixa Postal 2888  
20001-970 - Rio de Janeiro, RJ - Brasil

Central Tel 55 (21) 3515-9400  
Fax 55 (21) 3515-9000  
Internet www.kpmg.com.br

## Relatório de revisão dos auditores independentes

Ao  
Conselho de Administração e aos Acionistas da  
OGX Petróleo e Gás Participações S.A.  
Rio de Janeiro - RJ

1. Revisamos as informações contábeis contidas nas Informações Trimestrais - ITR da OGX Petróleo e Gás Participações S.A. ("Companhia") e nas Informações Trimestrais Consolidadas dessa Companhia e suas controladas, referentes ao trimestre findo em 31 de março de 2010, compreendendo os balanços patrimoniais, as demonstrações do resultado, das mutações do patrimônio líquido, dos fluxos de caixa e do valor adicionado, as notas explicativas e o relatório de desempenho, elaborados sob a responsabilidade de sua Administração.
2. Nossa revisão foi efetuada de acordo com as normas específicas estabelecidas pelo IBRACON - Instituto dos Auditores Independentes do Brasil, em conjunto com o Conselho Federal de Contabilidade - CFC, e consistiu, principalmente, em: (a) indagação e discussão com os administradores responsáveis pelas áreas contábil, financeira e operacional da Companhia e de suas controladas quanto aos principais critérios adotados na elaboração das Informações Trimestrais; e (b) revisão das informações e dos eventos subsequentes que tenham, ou possam vir a ter, efeitos relevantes sobre a posição financeira e as operações da Companhia e de suas controladas.
3. Com base em nossa revisão, não temos conhecimento de nenhuma modificação relevante que deva ser feita nas informações contábeis contidas nas Informações Trimestrais referidas no primeiro parágrafo para que estas estejam de acordo com as práticas contábeis adotadas no Brasil e normas expedidas pela Comissão de Valores Mobiliários - CVM, aplicáveis à elaboração das Informações Trimestrais.
4. Conforme mencionado na Nota Explicativa nº 3, durante o ano de 2009, foram aprovados pela CVM diversos Pronunciamentos, Interpretações e Orientações Técnicas emitidos pelo Comitê de Pronunciamentos Contábeis (CPC) com vigência para 2010, que alteraram as práticas contábeis adotadas no Brasil. Conforme facultado pela Deliberação CVM nº 603/09, a Administração da Companhia optou por apresentar suas Informações Trimestrais (ITR) utilizando as práticas contábeis adotadas no Brasil até 31 de dezembro de 2009, ou seja, não aplicou esses normativos com vigência para 2010. Conforme requerido pela citada Deliberação CVM nº 603/09, a Companhia divulgou na nota explicativa nº 3 às ITR esse fato, a descrição das principais alterações que poderão ter impacto sobre as suas demonstrações financeiras do encerramento do exercício e a estimativa dos seus possíveis efeitos no patrimônio líquido e no resultado.



5. Conforme mencionado na Nota Explicativa nº 1, a controlada OGX Petróleo e Gás Ltda. ainda não está gerando receitas decorrentes de suas operações. A recuperação dos valores registrados no ativo não circulante depende do sucesso das operações futuras da Companhia e de sua controlada. Os planos da Administração da Companhia e de sua controlada com relação às atividades operacionais estão descritos nas Notas Explicativas nºs 1, 7 e 9.

Rio de Janeiro, 13 de maio de 2010

KPMG Auditores Independentes  
CRC-SP-14.428/O-6-F-RJ

A handwritten signature in blue ink that reads 'Vânia Andrade de Souza'. The signature is written in a cursive, flowing style.

Vânia Andrade de Souza  
Contadora CRC-RJ-057.497/O-2

O REGISTRO NA CVM NÃO IMPLICA QUALQUER APRECIÇÃO SOBRE A COMPANHIA, SENDO OS SEUS ADMINISTRADORES RESPONSÁVEIS PELA VERACIDADE DAS INFORMAÇÕES PRESTADAS.

01.01 - IDENTIFICAÇÃO

1 - CÓDIGO CVM 02016-8	2 - DENOMINAÇÃO SOCIAL OGX PETROLEO E GAS PARTICIPACOES S.A.	3 - CNPJ 07.957.093/0001-96
4 - NIRE 33.3.0027845-1		

01.02 - SEDE

1 - ENDEREÇO COMPLETO PRAIA DO FLAMENGO, 154 5º ANDAR (PARTE)				2 - BAIRRO OU DISTRITO FLAMENGO	
3 - CEP 22210-030		4 - MUNICÍPIO RIO DE JANEIRO			5 - UF RJ
6 - DDD 21	7 - TELEFONE 2555-5500	8 - TELEFONE 2555-5217	9 - TELEFONE 2555-4139	10 - TELEX	
11 - DDD 21	12 - FAX 2555-5202	13 - FAX -	14 - FAX -		
15 - E-MAIL RI@OGX.COM.BR					

01.03 - DIRETOR DE RELAÇÕES COM INVESTIDORES (Endereço para Correspondência com a Companhia)

1 - NOME MARCELO FABER TORRES					
2 - ENDEREÇO COMPLETO PRAIA DO FLAMENGO, 154 5ª PARTE				3 - BAIRRO OU DISTRITO FLAMENGO	
4 - CEP 22210-030		5 - MUNICÍPIO RIO DE JANEIRO			6 - UF RJ
7 - DDD 21	8 - TELEFONE 2555-5500	9 - TELEFONE 2555-5217	10 - TELEFONE 2555-4139	11 - TELEX	
12 - DDD 21	13 - FAX 2555-5202	14 - FAX -	15 - FAX -		
16 - E-MAIL marcelo.torres@ogx.com.br					

01.04 - REFERÊNCIA / AUDITOR

EXERCÍCIO SOCIAL EM CURSO		TRIMESTRE ATUAL			TRIMESTRE ANTERIOR		
1 - INÍCIO	2 - TÉRMINO	3 - NÚMERO	4 - INÍCIO	5 - TÉRMINO	6 - NÚMERO	7 - INÍCIO	8 - TÉRMINO
01/01/2010	31/12/2010	1	01/01/2010	31/03/2010	4	01/10/2009	31/12/2009
9 - NOME/RAZÃO SOCIAL DO AUDITOR KPMG AUDITORES INDEPENDENTES					10 - CÓDIGO CVM 00418-9		
11 - NOME DO RESPONSÁVEL TÉCNICO VANIA ANDRADE DE SOUZA					12 - CPF DO RESP. TÉCNICO 671.396.717-53		



**01.01 - IDENTIFICAÇÃO**

1 - CÓDIGO CVM 02016-8	2 - DENOMINAÇÃO SOCIAL OGX PETROLEO E GAS PARTICIPACOES S.A.	3 - CNPJ 07.957.093/0001-96
---------------------------	---	--------------------------------

**01.05 - COMPOSIÇÃO DO CAPITAL SOCIAL**

Número de Ações (Unidades)	1 - TRIMESTRE ATUAL 31/03/2010	2 - TRIMESTRE ANTERIOR 31/12/2009	3 - IGUAL TRIMESTRE EX. ANTERIOR 31/03/2009
<b>Do Capital Integralizado</b>			
1 - Ordinárias	3.232.288.300	32.320.041	32.319.606
2 - Preferenciais	0	0	0
3 - Total	3.232.288.300	32.320.041	32.319.606
<b>Em Tesouraria</b>			
4 - Ordinárias	0	0	0
5 - Preferenciais	0	0	0
6 - Total	0	0	0

**01.06 - CARACTERÍSTICAS DA EMPRESA**


1 - TIPO DE EMPRESA Empresa Comercial, Industrial e Outras
2 - TIPO DE SITUAÇÃO Operacional
3 - NATUREZA DO CONTROLE ACIONÁRIO Privada Nacional
4 - CÓDIGO ATIVIDADE 3990 - Emp. Adm. Part. - Sem Setor Principal
5 - ATIVIDADE PRINCIPAL PARTICIPAÇÃO EM OUTRAS SOCIEDADES
6 - TIPO DE CONSOLIDADO Total
7 - TIPO DO RELATÓRIO DOS AUDITORES Sem Ressalva

**01.07 - SOCIEDADES NÃO INCLUÍDAS NAS DEMONSTRAÇÕES FINANCEIRAS CONSOLIDADAS**

1 - ITEM	2 - CNPJ	3 - DENOMINAÇÃO SOCIAL
----------	----------	------------------------

**01.08 - PROVENTOS EM DINHEIRO DELIBERADOS E/OU PAGOS DURANTE E APÓS O TRIMESTRE**

1 - ITEM	2 - EVENTO	3 - APROVAÇÃO	4 - PROVENTO	5 - INÍCIO PGTO.	6 - ESPÉCIE E CLASSE DE AÇÃO	7 - VALOR DO PROVENTO P/ AÇÃO
----------	------------	---------------	--------------	------------------	------------------------------	-------------------------------



01.01 - IDENTIFICAÇÃO


1 - CÓDIGO CVM 02016-8	2 - DENOMINAÇÃO SOCIAL OGX PETROLEO E GAS PARTICIPACOES S.A.	3 - CNPJ 07.957.093/0001-96
---------------------------	---	--------------------------------

01.09 - CAPITAL SOCIAL SUBSCRITO E ALTERAÇÕES NO EXERCÍCIO SOCIAL EM CURSO

1 - ITEM	2 - DATA DA ALTERAÇÃO	3 - VALOR DO CAPITAL SOCIAL (Reais Mil)	4 - VALOR DA ALTERAÇÃO (Reais Mil)	5 - ORIGEM DA ALTERAÇÃO	6 - QUANTIDADE DE AÇÕES EMITIDAS (Unidades)	7 - PREÇO DA AÇÃO NA EMISSÃO (Reais)
01	23/05/2008	2.324.177	0	Agrupamento ações ord. e pref.	0	0,000000000000
02	23/05/2008	2.324.177	0	Conversão ord. e pref (125:1)	0	0,000000000000
03	11/06/2008	2.324.177	0	Conversão pref. => ord. (1:1)	0	0,000000000000
04	11/06/2008	2.324.190	13	Bônus de subscrição	10.231.048	0,0012500000
05	11/06/2008	8.196.877	5.872.687	Subscrição Pública	5.192.473	1.131,0000000000
06	16/06/2008	9.035.853	838.976	Subscrição Pública	741.800	1.131,0000000000
07	16/07/2009	9.035.955	103	Realizacao de Opcao de compra	435	235,5200000000
08	01/03/2010	9.037.627	1.672	Subscrição Particular em Dinheiro	284.200	5,8832000000

01.10 - DIRETOR DE RELAÇÕES COM INVESTIDORES

1 - DATA 18/05/2010	2 - ASSINATURA
------------------------	----------------




01.01 - IDENTIFICAÇÃO

1 - CÓDIGO CVM	2 - DENOMINAÇÃO SOCIAL	3 - CNPJ
02016-8	OGX PETROLEO E GAS PARTICIPACOES S.A.	07.957.093/0001-96

02.01 - BALANÇO PATRIMONIAL ATIVO (Reais Mil)

1 - CÓDIGO	2 - DESCRIÇÃO	3 - 31/03/2010	4 - 31/12/2009
1	Ativo Total	9.274.398	9.225.830
1.01	Ativo Circulante	850.781	888.092
1.01.01	Disponibilidades	806.573	810.812
1.01.02	Créditos	44.208	77.280
1.01.02.01	Clientes	0	0
1.01.02.02	Créditos Diversos	44.208	77.280
1.01.03	Estoques	0	0
1.01.04	Outros	0	0
1.02	Ativo Não Circulante	8.423.617	8.337.738
1.02.01	Ativo Realizável a Longo Prazo	0	0
1.02.01.01	Créditos Diversos	0	0
1.02.01.01.01	Estoques	0	0
1.02.01.02	Créditos com Pessoas Ligadas	0	0
1.02.01.02.01	Com Coligadas e Equiparadas	0	0
1.02.01.02.02	Com Controladas	0	0
1.02.01.02.03	Com Outras Pessoas Ligadas	0	0
1.02.01.03	Outros	0	0
1.02.02	Ativo Permanente	8.423.617	8.337.738
1.02.02.01	Investimentos	8.423.617	8.337.738
1.02.02.01.01	Participações Coligadas/Equiparadas	0	0
1.02.02.01.02	Participações Coligadas/Equiparadas-Ágio	0	0
1.02.02.01.03	Participações em Controladas	8.423.617	8.337.738
1.02.02.01.04	Participações em Controladas - Ágio	0	0
1.02.02.01.05	Outros Investimentos	0	0
1.02.02.02	Imobilizado	0	0
1.02.02.03	Intangível	0	0
1.02.02.04	Diferido	0	0




01.01 - IDENTIFICAÇÃO

1 - CÓDIGO CVM	2 - DENOMINAÇÃO SOCIAL	3 - CNPJ
02016-8	OGX PETROLEO E GAS PARTICIPACOES S.A.	07.957.093/0001-96

02.02 - BALANÇO PATRIMONIAL PASSIVO (Reais Mil)

1 - CÓDIGO	2 - DESCRIÇÃO	3 - 31/03/2010	4 - 31/12/2009
2	Passivo Total	9.274.398	9.225.830
2.01	Passivo Circulante	5.329	39.540
2.01.01	Empréstimos e Financiamentos	0	0
2.01.02	Debêntures	0	0
2.01.03	Fornecedores	70	53
2.01.04	Impostos, Taxas e Contribuições	5.075	37.765
2.01.05	Dividendos a Pagar	0	0
2.01.06	Provisões	0	0
2.01.07	Dívidas com Pessoas Ligadas	0	0
2.01.08	Outros	184	1.722
2.02	Passivo Não Circulante	0	0
2.02.01	Passivo Exigível a Longo Prazo	0	0
2.02.01.01	Empréstimos e Financiamentos	0	0
2.02.01.02	Debêntures	0	0
2.02.01.03	Provisões	0	0
2.02.01.04	Dívidas com Pessoas Ligadas	0	0
2.02.01.05	Adiantamento para Futuro Aumento Capital	0	0
2.02.01.06	Outros	0	0
2.03	Resultados de Exercícios Futuros	0	0
2.05	Patrimônio Líquido	9.269.069	9.186.290
2.05.01	Capital Social Realizado	8.800.676	8.799.004
2.05.02	Reservas de Capital	14.423	9.629
2.05.03	Reservas de Reavaliação	0	0
2.05.03.01	Ativos Próprios	0	0
2.05.03.02	Controladas/Coligadas e Equiparadas	0	0
2.05.04	Reservas de Lucro	377.657	377.657
2.05.04.01	Legal	18.535	18.535
2.05.04.02	Estatutária	359.122	359.122
2.05.04.03	Para Contingências	0	0
2.05.04.04	De Lucros a Realizar	0	0
2.05.04.05	Retenção de Lucros	0	0
2.05.04.06	Especial p/ Dividendos Não Distribuídos	0	0
2.05.04.07	Outras Reservas de Lucro	0	0
2.05.05	Ajustes de Avaliação Patrimonial	(9)	0
2.05.05.01	Ajustes de Títulos e Valores Mobiliários	0	0
2.05.05.02	Ajustes Acumulados de Conversão	(9)	0
2.05.05.03	Ajustes de Combinação de Negócios	0	0
2.05.06	Lucros/Prejuízos Acumulados	76.322	0
2.05.07	Adiantamento para Futuro Aumento Capital	0	0



01.01 - IDENTIFICAÇÃO

1 - CÓDIGO CVM	2 - DENOMINAÇÃO SOCIAL	3 - CNPJ
02016-8	OGX PETROLEO E GAS PARTICIPACOES S.A.	07.957.093/0001-96

03.01 - DEMONSTRAÇÃO DO RESULTADO (Reais Mil)

1 - CÓDIGO	2 - DESCRIÇÃO	3 - 01/01/2010 a 31/03/2010	4 - 01/01/2010 a 31/03/2010	5 - 01/01/2009 a 31/03/2009	6 - 01/01/2009 a 31/03/2009
3.01	Receita Bruta de Vendas e/ou Serviços	0	0	0	0
3.02	Deduções da Receita Bruta	0	0	0	0
3.03	Receita Líquida de Vendas e/ou Serviços	0	0	0	0
3.04	Custo de Bens e/ou Serviços Vendidos	0	0	0	0
3.05	Resultado Bruto	0	0	0	0
3.06	Despesas/Receitas Operacionais	81.369	81.369	171.185	171.185
3.06.01	Com Vendas	0	0	0	0
3.06.02	Gerais e Administrativas	(13.998)	(13.998)	(1.449)	(1.449)
3.06.03	Financeiras	17.129	17.129	21.010	21.010
3.06.03.01	Receitas Financeiras	17.193	17.193	73.082	73.082
3.06.03.02	Despesas Financeiras	(64)	(64)	(52.072)	(52.072)
3.06.04	Outras Receitas Operacionais	0	0	0	0
3.06.05	Outras Despesas Operacionais	0	0	0	0
3.06.06	Resultado da Equivalência Patrimonial	78.238	78.238	151.624	151.624
3.07	Resultado Operacional	81.369	81.369	171.185	171.185
3.08	Resultado Não Operacional	0	0	0	0
3.08.01	Receitas	0	0	0	0
3.08.02	Despesas	0	0	0	0
3.09	Resultado Antes Tributação/Participações	81.369	81.369	171.185	171.185
3.10	Provisão para IR e Contribuição Social	(5.047)	(5.047)	(23.599)	(23.599)
3.11	IR Diferido	0	0	0	0
3.12	Participações/Contribuições Estatutárias	0	0	0	0
3.12.01	Participações	0	0	0	0
3.12.02	Contribuições	0	0	0	0
3.13	Reversão dos Juros sobre Capital Próprio	0	0	0	0
3.15	Lucro/Prejuízo do Período	76.322	76.322	147.586	147.586


  
 RUBRICADO PARA FINS  
 DE IDENTIFICAÇÃO

01.01 - IDENTIFICAÇÃO

1 - CÓDIGO CVM 02016-8	2 - DENOMINAÇÃO SOCIAL OGX.PETROLEO E GAS PARTICIPACOES S.A.	3 - CNPJ 07.957.093/0001-96
---------------------------	---	--------------------------------

03.01 - DEMONSTRAÇÃO DO RESULTADO (Reais Mil)

1 - CÓDIGO	2 - DESCRIÇÃO	3 - 01/01/2010 a 31/03/2010	4 - 01/01/2010 a 31/03/2010	5 - 01/01/2009 a 31/03/2009	6 - 01/01/2009 a 31/03/2009
	NÚMERO AÇÕES, EX-TESOURARIA (Unidades)	3.232.288.300	3.232.288.300	32.319.606	32.319.606
	LUCRO POR AÇÃO (Reais)	0,02361	0,02361	4,56645	4,56645
	PREJUÍZO POR AÇÃO (Reais)				




01.01 - IDENTIFICAÇÃO

1 - CÓDIGO CVM 02016-8	2 - DENOMINAÇÃO SOCIAL OGX PETROLEO E GAS PARTICIPACOES S.A.	3 - CNPJ 07.957.093/0001-96
---------------------------	---	--------------------------------

04.01 - DEMONSTRAÇÃO DO FLUXO DE CAIXA - METODO INDIRETO (Reais Mil)

1 - CÓDIGO	2 - DESCRIÇÃO	3 - 01/01/2010 a 31/03/2010	4 - 01/01/2010 a 31/03/2010	5 - 01/01/2009 a 31/03/2009	6 - 01/01/2009 a 31/03/2009
4.01	Caixa Líquido Atividades Operacionais	1.739	1.739	43.814	43.814
4.01.01	Caixa Gerado nas Operações	2.878	2.878	47.972	47.972
4.01.02	Varições nos Ativos e Passivos	(1.139)	(1.139)	(4.158)	(4.158)
4.01.03	Outros	0	0	0	0
4.02	Caixa Líquido Atividades de Investimento	(7.650)	(7.650)	(2.804.438)	(2.804.438)
4.03	Caixa Líquido Atividades Financiamento	1.872	1.872	0	0
4.04	Varição Cambial s/ Caixa e Equivalentes	0	0	0	0
4.05	Aumento/(Redução) de Caixa e Equivalentes	(4.239)	(4.239)	(2.760.624)	(2.760.624)
4.05.01	Saldo Inicial de Caixa e Equivalentes	810.812	810.812	3.553.739	3.553.739
4.05.02	Saldo Final de Caixa e Equivalentes	806.573	806.573	793.115	793.115




01.01 - IDENTIFICAÇÃO

1 - CÓDIGO CVM	2 - DENOMINAÇÃO SOCIAL	3 - CNPJ
02016-8	OGX PETROLEO E GAS PARTICIPACOES S.A.	07.957.093/0001-96

05.01 - DEMONSTRAÇÃO DAS MUTAÇÕES DO PATRIMÔNIO LÍQUIDO DE 01/01/2010 a 31/03/2010 (Reais Mil)

1 - CÓDIGO	2 - DESCRIÇÃO	3 - CAPITAL SOCIAL	4 - RESERVAS DE CAPITAL	5 - RESERVAS DE REAVALIÇÃO	6 - RESERVAS DE LUCRO	7 - LUCROS/PREJUÍZOS ACUMULADOS	8 - AJUSTES DE AVALIAÇÃO PATRIMONIAL	9 - TOTAL PATRIMÔNIO LÍQUIDO
5.01	Saldo Inicial	8.799.004	9.629	0	377.657	0	0	9.186.290
5.02	Ajustes de Exercícios Anteriores	0	0	0	0	0	0	0
5.03	Saldo Ajustado	8.799.004	9.629	0	377.657	0	0	9.186.290
5.04	Lucro / Prejuízo do Período	0	0	0	0	76.322	0	76.322
5.05	Destinações	0	0	0	0	0	0	0
5.05.01	Dividendos	0	0	0	0	0	0	0
5.05.02	Juros sobre Capital Próprio	0	0	0	0	0	0	0
5.05.03	Outras Destinações	0	0	0	0	0	0	0
5.06	Realização de Reservas de Lucros	0	0	0	0	0	0	0
5.07	Ajustes de Avaliação Patrimonial	0	0	0	0	0	(9)	(9)
5.07.01	Ajustes de Títulos e Valores Mobiliários	0	0	0	0	0	0	0
5.07.02	Ajustes Acumulados de Conversão	0	0	0	0	0	(9)	(9)
5.07.03	Ajustes de Combinação de Negócios	0	0	0	0	0	0	0
5.08	Aumento/Redução do Capital Social	1.672	0	0	0	0	0	1.672
5.09	Constituição/Realização Reservas Capital	0	4.794	0	0	0	0	4.794
5.10	Ações em Tesouraria	0	0	0	0	0	0	0
5.11	Outras Transações de Capital	0	0	0	0	0	0	0
5.12	Outros	0	0	0	0	0	0	0
5.13	Saldo Final	8.800.676	14.423	0	377.657	76.322	(9)	9.269.069




01.01 - IDENTIFICAÇÃO

1 - CÓDIGO CVM	2 - DENOMINAÇÃO SOCIAL	3 - CNPJ
02016-8	OGX PETROLEO E GAS PARTICIPACOES S.A.	07.957.093/0001-96

05.02 - DEMONSTRAÇÃO DAS MUTAÇÕES DO PATRIMÔNIO LÍQUIDO DE 01/01/2010 a 31/03/2010 (Reais Mil)

1 - CÓDIGO	2 - DESCRIÇÃO	3 - CAPITAL SOCIAL	4 - RESERVAS DE CAPITAL	5 - RESERVAS DE REAVALIAÇÃO	6 - RESERVAS DE LUCRO	7 - LUCROS/PREJUÍZOS ACUMULADOS	8 - AJUSTES DE AVALIAÇÃO PATRIMONIAL	9 - TOTAL PATRIMÔNIO LÍQUIDO
5.01	Saldo Inicial	8.799.004	9.629	0	377.657	0	0	9.186.290
5.02	Ajustes de Exercícios Anteriores	0	0	0	0	0	0	0
5.03	Saldo Ajustado	8.799.004	9.629	0	377.657	0	0	9.186.290
5.04	Lucro / Prejuízo do Período	0	0	0	0	76.322	0	76.322
5.05	Destinações	0	0	0	0	0	0	0
5.05.01	Dividendos	0	0	0	0	0	0	0
5.05.02	Juros sobre Capital Próprio	0	0	0	0	0	0	0
5.05.03	Outras Destinações	0	0	0	0	0	0	0
5.06	Realização de Reservas de Lucros	0	0	0	0	0	0	0
5.07	Ajustes de Avaliação Patrimonial	0	0	0	0	0	0	0
5.07.01	Ajustes de Titulos e Valores Mobiliários	0	0	0	0	0	0	0
5.07.02	Ajustes Acumulados de Conversão	0	0	0	0	0	0	0
5.07.03	Ajustes de Combinação de Negócios	0	0	0	0	0	0	0
5.08	Aumento/Redução do Capital Social	1.672	0	0	0	0	0	1.672
5.09	Constituição/Realização Reservas Capital	0	4.794	0	0	0	0	4.794
5.10	Ações em Tesouraria	0	0	0	0	0	0	0
5.11	Outras Transações de Capital	0	0	0	0	0	0	0
5.12	Outros	0	0	0	0	0	0	0
5.13	Saldo Final	8.800.676	14.423	0	377.657	76.322	0	9.269.069




01.01 - IDENTIFICAÇÃO

1 - CÓDIGO CVM	2 - DENOMINAÇÃO SOCIAL	3 - CNPJ
02016-8	OGX PETROLEO E GAS PARTICIPACOES S.A.	07.957.093/0001-96

08.01 - BALANÇO PATRIMONIAL ATIVO CONSOLIDADO (Reals Mil)

1 - CÓDIGO	2 - DESCRIÇÃO	3 - 31/03/2010	4 - 31/12/2009
1	Ativo Total	10.307.562	10.388.632
1.01	Ativo Circulante	6.919.114	7.564.270
1.01.01	Disponibilidades	6.691.846	7.337.901
1.01.02	Créditos	180.159	209.076
1.01.02.01	Clientes	0	0
1.01.02.02	Créditos Diversos	180.159	209.076
1.01.02.02.01	Impostos a recuperar	180.159	209.076
1.01.03	Estoques	0	0
1.01.04	Outros	47.109	17.293
1.02	Ativo Não Circulante	3.388.448	2.824.362
1.02.01	Ativo Realizável a Longo Prazo	139.436	85.354
1.02.01.01	Créditos Diversos	139.436	85.354
1.02.01.01.01	Estoques	139.436	85.354
1.02.01.02	Créditos com Pessoas Ligadas	0	0
1.02.01.02.01	Com Coligadas e Equiparadas	0	0
1.02.01.02.02	Com Controladas	0	0
1.02.01.02.03	Com Outras Pessoas Ligadas	0	0
1.02.01.03	Outros	0	0
1.02.02	Ativo Permanente	3.249.012	2.739.008
1.02.02.01	Investimentos	0	1.000
1.02.02.01.01	Participações Coligadas/Equiparadas	0	0
1.02.02.01.02	Participações em Controladas	0	0
1.02.02.01.03	Outros Investimentos	0	1.000
1.02.02.02	Imobilizado	21.819	19.917
1.02.02.03	Intangível	3.227.193	2.718.091
1.02.02.04	Diferido	0	0




01.01 - IDENTIFICAÇÃO

1 - CÓDIGO CVM	2 - DENOMINAÇÃO SOCIAL	3 - CNPJ
02016-8	OGX PETROLEO E GAS PARTICIPACOES S.A.	07.957.093/0001-96

08.02 - BALANÇO PATRIMONIAL PASSIVO CONSOLIDADO (Reais MII)

1 - CÓDIGO	2 - DESCRIÇÃO	3 - 31/03/2010	4 - 31/12/2009
2	Passivo Total	10.307.562	10.388.632
2.01	Passivo Circulante	1.028.945	1.199.940
2.01.01	Empréstimos e Financiamentos	0	0
2.01.02	Debêntures	0	0
2.01.03	Fornecedores	318.006	151.262
2.01.04	Impostos, Taxas e Contribuições	10.222	40.116
2.01.05	Dividendos a Pagar	0	0
2.01.06	Provisões	618.533	618.533
2.01.07	Dívidas com Pessoas Ligadas	0	0
2.01.08	Outros	82.184	390.029
2.01.08.01	Instrumentos Derivativos	19.439	300.757
2.01.08.02	salários e encargos a pagar	30.593	23.960
2.01.08.03	Outras contas a pagar	32.152	65.312
2.02	Passivo Não Circulante	5.408	2.402
2.02.01	Passivo Exigível a Longo Prazo	5.408	2.402
2.02.01.01	Empréstimos e Financiamentos	0	0
2.02.01.02	Debêntures	0	0
2.02.01.03	Provisões	0	0
2.02.01.04	Dívidas com Pessoas Ligadas	5.408	2.402
2.02.01.05	Adiantamento para Futuro Aumento Capital	0	0
2.02.01.06	Outros	0	0
2.03	Resultados de Exercícios Futuros	0	0
2.04	Part. de Acionistas Não Controladores	4.140	0
2.05	Patrimônio Líquido	9.269.069	9.186.290
2.05.01	Capital Social Realizado	8.800.676	8.799.004
2.05.02	Reservas de Capital	14.423	9.629
2.05.03	Reservas de Reavaliação	0	0
2.05.03.01	Ativos Próprios	0	0
2.05.03.02	Controladas/Coligadas e Equiparadas	0	0
2.05.04	Reservas de Lucro	377.657	377.657
2.05.04.01	Legal	18.535	18.535
2.05.04.02	Estatutária	359.122	359.122
2.05.04.03	Para Contingências	0	0
2.05.04.04	De Lucros a Realizar	0	0
2.05.04.05	Retenção de Lucros	0	0
2.05.04.06	Especial p/ Dividendos Não Distribuídos	0	0
2.05.04.07	Outras Reservas de Lucro	0	0
2.05.05	Ajustes de Avaliação Patrimonial	(9)	0
2.05.05.01	Ajustes de Títulos e Valores Mobiliários	0	0
2.05.05.02	Ajustes Acumulados de Conversão	(9)	0
2.05.05.03	Ajustes de Combinação de Negócios	0	0



SERVIÇO PÚBLICO FEDERAL

CVM - COMISSÃO DE VALORES MOBILIÁRIOS

ITR - INFORMAÇÕES TRIMESTRAIS Data-Base - 31/03/2010

Legislação Societária


EMPRESA COMERCIAL, INDUSTRIAL E OUTRAS

01.01 - IDENTIFICAÇÃO

1 - CÓDIGO CVM	2 - DENOMINAÇÃO SOCIAL	3 - CNPJ
02016-8	OGX PETROLEO E GAS PARTICIPACOES S.A.	07.957.093/0001-96

08.02 - BALANÇO PATRIMONIAL PASSIVO CONSOLIDADO (Reais Mil)

1 - CÓDIGO	2 - DESCRIÇÃO	3 -31/03/2010	4 -31/12/2009
2.05.06	Lucros/Prejuizos Acumulados	76.322	0
2.05.07	Adiantamento para Futuro Aumento Capital	0	0




01.01 - IDENTIFICAÇÃO

1 - CÓDIGO CVM	2 - DENOMINAÇÃO SOCIAL	3 - CNPJ
02016-8	OGX PETROLEO E GAS PARTICIPACOES S.A.	07.957.093/0001-96

09.01 - DEMONSTRAÇÃO DO RESULTADO CONSOLIDADO (Reais Mil)

1 - CÓDIGO	2 - DESCRIÇÃO	3 - 01/01/2010 a 31/03/2010	4 - 01/01/2010 a 31/03/2010	5 - 01/01/2009 a 31/03/2009	6 - 01/01/2009 a 31/03/2009
3.01	Receita Bruta de Vendas e/ou Serviços	0	0	0	0
3.02	Deduções da Receita Bruta	0	0	0	0
3.03	Receita Líquida de Vendas e/ou Serviços	0	0	0	0
3.04	Custo de Bens e/ou Serviços Vendidos	0	0	0	0
3.05	Resultado Bruto	0	0	0	0
3.06	Despesas/Receitas Operacionais	81.308	81.308	171.185	171.185
3.06.01	Com Vendas	0	0	0	0
3.06.02	Gerais e Administrativas	(45.100)	(45.100)	(16.867)	(16.867)
3.06.03	Financeiras	149.822	149.822	243.562	243.562
3.06.03.01	Receitas Financeiras	435.643	435.643	315.447	315.447
3.06.03.02	Despesas Financeiras	(285.821)	(285.821)	(71.885)	(71.885)
3.06.04	Outras Receitas Operacionais	0	0	0	0
3.06.05	Outras Despesas Operacionais	(23.414)	(23.414)	(55.510)	(55.510)
3.06.06	Resultado da Equivalência Patrimonial	0	0	0	0
3.07	Resultado Operacional	81.308	81.308	171.185	171.185
3.08	Resultado Não Operacional	0	0	0	0
3.08.01	Receitas	0	0	0	0
3.08.02	Despesas	0	0	0	0
3.09	Resultado Antes Tributação/Participações	81.308	81.308	171.185	171.185
3.10	Provisão para IR e Contribuição Social	(5.047)	(5.047)	(23.599)	(23.599)
3.11	IR Diferido	0	0	0	0
3.12	Participações/Contribuições Estatutárias	0	0	0	0
3.12.01	Participações	0	0	0	0
3.12.02	Contribuições	0	0	0	0
3.13	Reversão dos Juros sobre Capital Próprio	0	0	0	0
3.14	Part. de Acionistas Não Controladores	61	61	61	61
3.15	Lucro/Prejuízo do Período	76.322	76.322	147.586	147.586


  
 RUBRICADO PARA FINS  
 DE IDENTIFICAÇÃO

01.01 - IDENTIFICAÇÃO

1 - CÓDIGO CVM 02016-8	2 - DENOMINAÇÃO SOCIAL OGX PETROLEO E GAS PARTICIPACOES S.A.	3 - CNPJ 07.957.093/0001-96
---------------------------	---	--------------------------------

09.01 - DEMONSTRAÇÃO DO RESULTADO CONSOLIDADO (Reais Mil)

1 - CÓDIGO	2 - DESCRIÇÃO	3 - 01/01/2010 a 31/03/2010	4 - 01/01/2010 a 31/03/2010	5 - 01/01/2009 a 31/03/2009	6 - 01/01/2009 a 31/03/2009
	NÚMERO AÇÕES, EX-TESOURARIA (Unidades)	3.232.288.300	3.232.288.300	32.319.606	32.319.606
	LUCRO POR AÇÃO (Reais)	0,02361	0,02361	4,56645	4,56645
	PREJUÍZO POR AÇÃO (Reais)				




01.01 - IDENTIFICAÇÃO

1 - CÓDIGO CVM 02016-8	2 - DENOMINAÇÃO SOCIAL OGX PETROLEO E GAS PARTICIPACOES S.A.	3 - CNPJ 07.957.093/0001-96
---------------------------	---	--------------------------------

10.01 - DEMONSTRAÇÃO DO FLUXO DE CAIXA CONSOLIDADO - METODO INDIRETO (Reais Mil)

1 - CÓDIGO	2 - DESCRIÇÃO	3 - 01/01/2010 a 31/03/2010	4 - 01/01/2010 a 31/03/2010	5 - 01/01/2009 a 31/03/2009	6 - 01/01/2008 a 31/03/2009
4.01	Caixa Líquido Atividades Operacionais	(136.501)	(136.501)	213.814	213.814
4.01.01	Caixa Gerado nas Operações	(194.847)	(194.847)	218.997	218.997
4.01.02	Variações nos Ativos e Passivos	58.346	58.346	(5.183)	(5.183)
4.01.03	Outros	0	0	0	0
4.02	Caixa Líquido Atividades de Investimento	(511.226)	(511.226)	(5.107)	(5.107)
4.03	Caixa Líquido Atividades Financiamento	1.672	1.672	0	0
4.04	Varição Cambial s/ Caixa e Equivalentes	0	0	0	0
4.05	Aumento (Redução) de Caixa e Equivalentes	(646.055)	(646.055)	208.707	208.707
4.05.01	Saldo Inicial de Caixa e Equivalentes	7.337.901	7.337.901	7.601.234	7.601.234
4.05.02	Saldo Final de Caixa e Equivalentes	6.691.846	6.691.846	7.809.941	7.809.941




01.01 - IDENTIFICAÇÃO

1 - CÓDIGO CVM	2 - DENOMINAÇÃO SOCIAL	3 - CNPJ
02016-8	OGX PETROLEO E GAS PARTICIPACOES S.A.	07.957.093/0001-96

11.01 - DEMONSTRAÇÃO DAS MUTAÇÕES DO PATRIMÔNIO LÍQUIDO CONSOLIDADO DE 01/01/2010 a 31/03/2010 (Reais Mil)

1 - CÓDIGO	2 - DESCRIÇÃO	3 - CAPITAL SOCIAL	4 - RESERVAS DE CAPITAL	5 - RESERVAS DE REAVALIÇÃO	6 - RESERVAS DE LUCRO	7 - LUCROS/PREJUÍZOS ACUMULADOS	8 - AJUSTES DE AVALIAÇÃO PATRIMONIAL	9 - TOTAL PATRIMÔNIO LÍQUIDO
5.01	Saldo Inicial	8.799.004	9.629	0	377.657	0	0	9.186.290
5.02	Ajustes de Exercícios Anteriores	0	0	0	0	0	0	0
5.03	Saldo Ajustado	8.799.004	9.629	0	377.657	0	0	9.186.290
5.04	Lucro / Prejuízo do Período	0	0	0	0	76.322	0	76.322
5.05	Destinações	0	0	0	0	0	0	0
5.05.01	Dividendos	0	0	0	0	0	0	0
5.05.02	Juros sobre Capital Próprio	0	0	0	0	0	0	0
5.05.03	Outras Destinações	0	0	0	0	0	0	0
5.06	Realização de Reservas de Lucros	0	0	0	0	0	0	0
5.07	Ajustes de Avaliação Patrimonial	0	0	0	0	0	(9)	(9)
5.07.01	Ajustes de Títulos e Valores Mobiliários	0	0	0	0	0	0	0
5.07.02	Ajustes Acumulados de Conversão	0	0	0	0	0	(9)	(9)
5.07.03	Ajustes de Combinação de Negócios	0	0	0	0	0	0	0
5.08	Aumento/Redução do Capital Social	1.672	0	0	0	0	0	1.672
5.09	Constituição/Realização Reservas Capital	0	4.794	0	0	0	0	4.794
5.10	Ações em Tesouraria	0	0	0	0	0	0	0
5.11	Outras Transações de Capital	0	0	0	0	0	0	0
5.12	Outros	0	0	0	0	0	0	0
5.13	Saldo Final	8.800.676	14.423	0	377.657	76.322	(9)	9.269.099




01.01 - IDENTIFICAÇÃO

1 - CÓDIGO CVM	2 - DENOMINAÇÃO SOCIAL	3 - CNPJ
02016-8	OGX PETROLEO E GAS PARTICIPACOES S.A.	07.957.093/0001-96

11.02 - DEMONSTRAÇÃO DAS MUTAÇÕES DO PATRIMÔNIO LÍQUIDO CONSOLIDADO DE 01/01/2010 a 31/03/2010 (Reais Mil)

1 - CÓDIGO	2 - DESCRIÇÃO	3 - CAPITAL SOCIAL	4 - RESERVAS DE CAPITAL	5 - RESERVAS DE REAVALIÇÃO	6 - RESERVAS DE LUCRO	7 - LUCROS/PREJUÍZOS ACUMULADOS	8 - AJUSTES DE AVALIAÇÃO PATRIMONIAL	9 - TOTAL PATRIMÔNIO LÍQUIDO
5.01	Saldo Inicial	8.799.004	9.629	0	377.657	0	0	9.186.290
5.02	Ajustes de Exercícios Anteriores	0	0	0	0	0	0	0
5.03	Saldo Ajustado	8.799.004	9.629	0	377.657	0	0	9.186.290
5.04	Lucro / Prejuízo do Período	0	0	0	0	76.322	0	76.322
5.05	Destinações	0	0	0	0	0	0	0
5.05.01	Dividendos	0	0	0	0	0	0	0
5.05.02	Juros sobre Capital Próprio	0	0	0	0	0	0	0
5.05.03	Outras Destinações	0	0	0	0	0	0	0
5.06	Realização de Reservas de Lucros	0	0	0	0	0	0	0
5.07	Ajustes de Avaliação Patrimonial	0	0	0	0	0	0	0
5.07.01	Ajustes de Títulos e Valores Mobiliários	0	0	0	0	0	0	0
5.07.02	Ajustes Acumulados de Conversão	0	0	0	0	0	0	0
5.07.03	Ajustes de Combinação de Negócios	0	0	0	0	0	0	0
5.08	Aumento/Redução do Capital Social	1.672	0	0	0	0	0	1.672
5.09	Constituição/Realização Reservas Capital	0	4.794	0	0	0	0	4.794
5.10	Ações em Tesouraria	0	0	0	0	0	0	0
5.11	Outras Transações de Capital	0	0	0	0	0	0	0
5.12	Outros	0	0	0	0	0	0	0
5.13	Saldo Final	8.800.676	14.423	0	377.657	76.322	0	9.269.069



02016-8 OGX PETROLEO E GAS PARTICIPACOES S.A. 07.957.093/0001-96

## 06.01 - NOTAS EXPLICATIVAS

### 1 Contexto operacional

A OGX Petróleo e Gás Participações S.A. ("OGX S.A." ou "Companhia") tem como objeto social a participação no capital de outras sociedades, que atuam no segmento de óleo e gás, nacionais ou estrangeiras, constituídas sob qualquer tipo societário.

A Companhia foi constituída em 10 de abril de 2006, com sede na Cidade do Rio de Janeiro, com a denominação de Centennial Asset Participações Corumbá S.A. ("Centennial Corumbá"), e teve sua razão social alterada para OGX Petróleo e Gás Participações S.A. em 3 de setembro de 2007.

A Companhia é controladora da OGX Petróleo e Gás Ltda. ("OGX Ltda."), Companhia que em 27 de novembro de 2007 adquiriu, na Nona Rodada de Licitação de Blocos Exploratórios promovida pela ANP, 21 concessões exploratórias, distribuídas nas Bacias de Campos, Pará-Maranhão, Santos e Espírito Santo, pelo montante de R\$1.479.723 relativo ao bônus de assinatura e ainda obteve junto a instituições financeiras garantias no montante de R\$552.174 relativas ao Programa Exploratório Mínimo ("PEM").


Em 3 de dezembro de 2008, a ANP homologou a aquisição de 50% de participação no bloco BM-S-29 da Maersk, situado na Bacia de Santos, posteriormente, em 8 de maio de 2009, foi aprovada pela ANP uma participação adicional de 15%. Dessa forma a OGX passou a deter 65% deste bloco.

Em 24 de setembro de 2009, foi homologada pela ANP, a aquisição de 70% de participação em sete blocos exploratórios terrestres na Bacia do Parnaíba, interior do Maranhão, por meio de sua subsidiária OGX Ltda, que se tornou operadora das concessões. Foi pago o montante de R\$12.000 equivalente ao bônus de assinatura e a Companhia ainda obteve junto a instituições financeiras garantias no montante de R\$78.600 relativamente aos compromissos assumidos do PEM. Esta participação foi adquirida junto a Petra Energia Ltda, que permanece com 30% remanescentes nos blocos.

Em 14 de janeiro de 2010 foram constituídas as Companhias controladas OGX Áustria GmbH ("OGX Áustria") e OGX International GmbH ("OGX International"), nas quais a Companhia participa em 100%, sendo integralizado em ambas as companhias o capital no montante equivalente a R\$88.

Em 29 de janeiro de 2010 a Companhia integralizou o valor de R\$8.400 na controlada OGX Maranhão Petróleo e Gás Ltda ("OGX Maranhão") referente a sua participação nessa sociedade em conjunto com a empresa MPX Energia S.A.

Em 16 de março de 2010 foi constituída a controlada OGX Netherlands BV ("OGX Netherlands"), onde a Companhia possui 100% de participação e integralizado o capital no montante de R\$70, conforme atos constitutivos.



02016-8 OGX PETROLEO E GAS PARTICIPACOES S.A. 07.957.093/0001-96

## 06.01 - NOTAS EXPLICATIVAS

### 2 Apresentação das Informações Trimestrais

As Informações Trimestrais individuais e consolidadas foram elaboradas e estão apresentadas em conformidade com as práticas contábeis adotadas no Brasil, as quais abrangem a legislação societária, os Pronunciamentos, as Orientações e as Interpretações emitidas pelo Comitê de Pronunciamentos Contábeis ("CPC") e as normas emitidas pela Comissão de Valores Mobiliários ("CVM").

Para fins de melhor comparabilidade e em atendimento à Instrução CVM nº 506/2006, o saldo apresentado na rubrica de estoques nas Demonstrações Financeiras consolidadas de 31 de dezembro de 2009, foi reclassificado para o grupo de ativo não circulante.

#### *Autorização para a conclusão e divulgação das Informações Trimestrais*

Em 13 de maio de 2010, a Administração da Companhia autorizou a conclusão e divulgação das Informações Trimestrais referente ao trimestre findo em 31 de março de 2010.

### 3 Resumo das principais práticas contábeis

#### 3.1 *Adoção dos novos pronunciamentos contábeis obrigatórios a partir do exercício a findar-se em 31 de dezembro de 2010*

Dentro do processo de convergência das práticas contábeis adotadas no Brasil para as normas internacionais de relatórios financeiros (IFRS) diversos pronunciamentos, interpretações e orientações foram emitidos durante o ano de 2009 com aplicação mandatória para os exercícios encerrados a partir de dezembro de 2010 e para as demonstrações financeiras de 2009 a serem divulgadas em conjunto com as demonstrações de 2010 para fins de comparação.

A Companhia e suas controladas estão em processo de avaliação dos potenciais efeitos relativos a esses pronunciamentos, interpretações e orientações, os quais poderão ter impacto relevante nas demonstrações financeiras relativas ao exercício findo em 31 de dezembro de 2009 a serem apresentadas comparativamente às demonstrações financeiras relativas ao exercício a findar-se em 31 de dezembro de 2010, bem como sobre os próximos exercícios.

O principal efeito da aplicação dos novos pronunciamentos técnicos do CPC avaliados pela Administração refere-se ao ICPC 5 (Interpretação técnica do pronunciamento técnico CPC 10 – Pagamento baseado em ações) aprovado pela Deliberação CVM nº 615/2009, no tocante às opções de compra de ações da Companhia dadas pelo acionista controlador, que, se contabilizadas, teriam valor justo no montante estimado de R\$19.435.

A estimativa do seu possível efeito no resultado do período está demonstrada conforme abaixo:



02016-8 OGX PETROLEO E GAS PARTICIPACOES S.A. 07.957.093/0001-96

**06.01 - NOTAS EXPLICATIVAS**

	<u>Controladora</u>
	<u>Lucro líquido do período</u>
Saldos apresentados em 31 de março de 2010	76.322
Valor justo das opções de compra de ações da Companhia dadas pelo acionista controlador final (ICPC 5) (*)	(19.435)
Saldos em 31 de março de 2010 caso a Companhia fivesse adotados os novos pronunciamentos técnicos do CPC	<u>56.887</u>

(\*) Este ajuste não produz efeito no Patrimônio Líquido da Companhia.

As demonstrações financeiras consolidadas do próximo exercício serão elaboradas conforme o CPC 37 – Adoção Inicial das Normas Internacionais de Contabilidade, conforme Instrução CVM nº 457/2007.

**3.2 Resumos das principais práticas contábeis**

**a. Apuração do resultado**

O resultado das operações é apurado em conformidade com o regime contábil de competência de exercício.


**b. Estimativas contábeis**

A elaboração das Informações Trimestrais de acordo com as práticas contábeis adotadas no Brasil requer que a Administração use de julgamento na determinação e registro de estimativas contábeis. Ativos e passivos significativos sujeitos a estas estimativas e premissas incluem o valor residual do ativo imobilizado, imposto de renda e contribuição social e a mensuração de instrumentos financeiros. A liquidação das transações envolvendo essas estimativas poderá resultar em valores diferentes dos estimados, devido a imprecisões inerentes ao processo de sua determinação. A Administração da Companhia e de suas controladas revisam as estimativas e premissas periodicamente.

**c. Instrumentos financeiros**

Instrumentos financeiros não-derivativos incluem bancos, aplicações financeiras, outros créditos, assim como contas a pagar e outras dívidas.

Instrumentos financeiros não-derivativos são reconhecidos inicialmente pelo valor justo acrescido, para instrumentos que não sejam reconhecidos pelo valor justo através de resultado,



02016-8 OGX PETROLEO E GAS PARTICIPACOES S.A.

07.957.093/0001-96

#### 06.01 - NOTAS EXPLICATIVAS

de quaisquer custos de transação diretamente atribuíveis. Posteriormente ao reconhecimento inicial, os instrumentos financeiros não-derivativos são mensurados conforme descrito abaixo:

##### *Instrumentos mantidos até o vencimento*

Se a Companhia tem a intenção positiva e capacidade de manter até o vencimento seus instrumentos de dívida, esses são classificados como mantidos até o vencimento. Investimentos mantidos até o vencimento são mensurados pelo custo amortizado utilizando o método de taxa de juros efetiva, deduzido de eventuais reduções em seu valor recuperável. Em 31 de março de 2010 e 2009 a Companhia e suas controladas não possuíam instrumentos financeiros classificados nessa categoria.

##### *Instrumentos disponíveis para venda*

Os investimentos em instrumentos de patrimônio e de certos ativos relativos a instrumentos de dívida são classificados como disponíveis para venda. Posteriormente ao reconhecimento inicial, são avaliadas pelo valor justo e as suas flutuações, exceto reduções em seu valor recuperável, e as diferenças em moeda estrangeira destes instrumentos, são reconhecidas diretamente no patrimônio líquido, líquidos dos efeitos tributários. Quando um investimento deixa de ser reconhecido, o ganho ou perda acumulada no patrimônio líquido é transferido para resultado. Em 31 de março de 2010 e 31 de dezembro de 2009 a Companhia e suas controladas não possuíam instrumentos financeiros classificados nessa categoria.


##### *Instrumentos financeiros ao valor justo através do resultado*

Um instrumento é classificado pelo valor justo através do resultado se for mantido para negociação, ou seja, designado como tal quando do reconhecimento inicial. Os instrumentos financeiros são designados pelo valor justo através do resultado se a Companhia gerencia esses investimentos e toma decisões de compra e venda com base em seu valor justo de acordo com a estratégia de investimento e gerenciamento de risco documentado pela Companhia. Após reconhecimento inicial, custos de transação atribuíveis são reconhecidos nos resultados quando incorridos. Instrumentos financeiros ao valor justo através do resultado são medidos pelo valor justo, e suas flutuações são reconhecidas no resultado. As aplicações financeiras da Companhia e de suas controladas foram classificadas nessa categoria.

##### *Instrumentos financeiros derivativos*

A Companhia e sua controlada OGX Ltda. operam com instrumentos financeiros derivativos para proteger riscos relativos a moedas estrangeiras.

Os derivativos são reconhecidos inicialmente pelo seu valor justo; custos de transação atribuíveis são reconhecidos no resultado quando incorridos. Posteriormente ao reconhecimento inicial, os derivativos são mensurados pelo valor justo e as alterações são contabilizadas no resultado.



02016-8 OGX PETROLEO E GAS PARTICIPACOES S.A.

07.957.093/0001-96

**06.01 - NOTAS EXPLICATIVAS**

**d. Moeda estrangeira**

A Administração da Companhia definiu que sua moeda funcional é o real de acordo com as normas descritas no CPC 02 - Efeitos nas Mudanças nas Taxas de Câmbio e Conversão de Demonstrações Contábeis, aprovado pela Deliberação CVM nº 534/2008.

Transações em moeda estrangeira, isto é, todas aquelas que não realizadas na moeda funcional, são convertidas pela taxa de câmbio das datas de cada transação. Ativos e passivos monetários em moeda estrangeira são convertidos para a moeda funcional pela taxa de câmbio da data do fechamento. Os ganhos e as perdas de variações nas taxas de câmbio sobre os ativos e os passivos monetários são reconhecidos na demonstração de resultados. Ativos e passivos não monetários adquiridos ou contratados em moeda estrangeira são convertidos com base nas taxas de câmbio das datas das transações ou nas datas de avaliação ao valor justo quando este é utilizado. Os ganhos e as perdas decorrentes de variações de investimentos no exterior são reconhecidos diretamente no patrimônio líquido na conta de ajustes de avaliação patrimonial e reconhecidos na demonstração do resultado quando esses investimentos forem alienados, todo ou parcialmente. As demonstrações financeiras de controladas e coligadas no exterior são ajustadas as práticas contábeis do Brasil e, posteriormente, convertidas para a moeda funcional local pela taxa de câmbio da data do fechamento.

**e. Ativos circulante e não circulante**

**Estoques**

Representados por ativos adquiridos de terceiros, na forma de materiais e suprimentos a serem consumidos ou utilizados na campanha de perfuração exploratória. Os estoques estão registrados ao custo de aquisição (Nota Explicativa nº 6).

**Investimentos**

Os investimentos em controladas estão avaliados pelo método de equivalência patrimonial.

Variações cambiais de investimento no exterior são reconhecidas na conta de ajustes acumulados de conversão no patrimônio líquido, exceto quando estes investimentos na essência forem uma extensão das atividades da matriz no Brasil, situação em que a variação cambial é reconhecida no resultado.



02016-8 OGX PETROLEO E GAS PARTICIPACOES S.A.

07.957.093/0001-96

## 06.01 - NOTAS EXPLICATIVAS

### Imobilizado

Registrado ao custo de aquisição. A depreciação é calculada pelo método linear às taxas mencionadas na Nota Explicativa nº 8 e leva em consideração o tempo de vida útil estimado dos bens.

### Arrendamento mercantil

#### *Arrendamento operacional*

Pagamentos efetuados sob um contrato de arrendamento operacional são reconhecidos como despesas no demonstrativo de resultados em bases lineares pelo prazo do contrato de arrendamento.


### Intangível

Representado por ativos adquiridos de terceiros, principalmente, os bônus de assinatura correspondentes às ofertas para a obtenção de concessão para a exploração de petróleo ou gás natural e são registrados pelo custo de aquisição, ajustados, quando aplicável, ao seu valor de recuperação e serão amortizados pelo método de unidades produzidas em relação às reservas totais a serem provadas no momento em que as controladas OGX Ltda. e OGX Maranhão estiverem na fase de produção.

Os gastos com exploração e desenvolvimento da produção de petróleo e gás natural são registrados de acordo com o método dos esforços bem sucedidos ("*successful efforts*"). Este método determina que os custos de desenvolvimento de todos os poços de produção e dos poços exploratórios bem sucedidos, vinculados às reservas economicamente viáveis, sejam capitalizados, enquanto os custos de geologia & geofísica devem ser considerados despesas do exercício, quando incorridos e os custos com os poços exploratórios secos e os vinculados às reservas não-comerciais devem ser registrados no resultado quando são identificados como tal.

### Valor recuperável dos ativos não circulantes

A Companhia e sua controlada adotam como procedimento revisar os ativos de longo prazo para verificação de possíveis perdas consideradas permanentes, quando quaisquer eventos ou mudanças de circunstâncias indicarem que o valor contábil de um ativo ou grupo de ativos possa não ser recuperável com base em fluxos de caixa futuros. Caso estes eventos ocorram, as revisões serão conduzidas ao menor nível de grupos de ativos, ao qual a Companhia e sua controlada consigam atribuir fluxos de caixa futuros. Se o valor contábil de um ativo exceder o valor presente dos seus fluxos de caixa futuros, uma provisão para perda será reconhecida, refletindo a diferença do valor contábil e do valor justo do ativo.



---

02016-8 OGX PETROLEO E GAS PARTICIPACOES S.A. 07.957.093/0001-96

---

#### 06.01 - NOTAS EXPLICATIVAS

---

##### **Demais ativos circulante e não circulante**

São apresentados pelo valor líquido de realização.

##### *f. Passivos circulante e não circulante*

São demonstrados pelos valores conhecidos ou calculáveis, acrescidos, quando aplicável, dos correspondentes encargos, variações monetárias e/ou cambiais incorridas até a data dos balanços.

##### *g. Provisões*

Uma provisão é reconhecida no balanço quando a Companhia possui uma obrigação legal ou constituída como resultado de um evento passado, e é provável que um recurso econômico seja requerido para saldar a obrigação. As provisões são registradas tendo como base as melhores estimativas do risco envolvido. Em 31 de março de 2010 e 31 de dezembro de 2009, a Companhia e suas controladas não possuíam contingências.

##### *h. Pagamentos baseados em ações*


Os efeitos do plano de remuneração baseado em ações são calculados com base no valor justo e reconhecidos no balanço patrimonial e demonstração de resultados conforme as condições contratuais sejam atendidas.

##### *i. Imposto de renda e contribuição social*

O imposto de renda e a contribuição social da Companhia e de sua controlada são calculados com base nas alíquotas de 15%, acrescida do adicional de 10% sobre o lucro tributável excedente a R\$60, e 9% sobre o lucro tributável para contribuição social sobre o lucro líquido e consideram a compensação de prejuízos fiscais e base negativa de contribuição social, limitada a 30% do lucro real.

## **4 Informações Trimestrais consolidadas**

As Informações Trimestrais consolidadas foram preparadas de acordo com as normas estabelecidas pela Instrução CVM nº 247/1996, e incluem as Informações Trimestrais da Companhia e de suas controladas a seguir relacionadas:



02016-8 OGX PETROLEO E GAS PARTICIPACOES S.A. 07.957.093/0001-96

06.01 - NOTAS EXPLICATIVAS

	Percentual de participação	
	31/03/10	31/12/09
OGX Ltda.	99,99	99,99
OGX Maranhão	66,67	-
OGX Áustria	100,00	-
OGX International	100,00	-
OGX Netherlands	100,00	-

As políticas contábeis foram aplicadas de forma uniforme entre as empresas consolidadas. As Informações Trimestrais das controladas, bem como do fundo exclusivo, foram revisados pelos mesmos auditores independentes da Companhia.


*Descrição dos principais procedimentos de consolidação*

- a. Eliminação dos saldos das contas de ativos e passivos entre as empresas consolidadas;
- b. Eliminação dos saldos das contas de investimentos e correspondentes participações no capital e prejuízos acumulados da empresas controladas; e
- c. Eliminação dos saldos de receitas e despesas, decorrentes de negócios entre as empresas.

Os saldos dos grupos do balanço patrimonial das controladas em 31 de março de 2010 e 31 de dezembro de 2009 estão demonstrados a seguir:

**Em 31 de março de 2010**

	No Brasil		No exterior		
	OGX OGX Ltda.	OGX Maranhão	OGX Áustria	OGX International	OGX Netherlands
Ativo circulante	6.195.193	12.347	80	80	71
Imobilizado	21.819	-	-	-	-
Intangível	3.227.112	80	-	-	-
Passivo circulante	1.023.599	8	5	5	-
Passivo não-circulante	5.408	-	-	-	-
Patrimônio líquido	8.415.117	12.419	75	75	71



02016-8 OGX PETROLEO E GAS PARTICIPACOES S.A. 07.957.093/0001-96

06.01 - NOTAS EXPLICATIVAS

Em 31 de dezembro de 2009

	No Brasil		No exterior	
	OGX OGX Ltda.	OGX Maranhão	OGX Áustria	OGX International Netherlands
Ativo circulante	6.761.532	-	-	-
Imobilizado	19.917	-	-	-
Intangível	2.718.091	-	-	-
Passivo circulante	1.160.399	-	-	-
Passivo não-circulante	2.402	-	-	-
Patrimônio líquido	8.336.739	-	-	-

As variações cambiais sobre os investimentos nas controladas no exterior, com moeda funcional distinta da controladora, são registradas no patrimônio líquido, como ajuste acumulado de conversão, sendo transferidas para o resultado quando da realização dos investimentos.

As demonstrações de resultados das investidas, em ambiente econômico estável, com moeda funcional distinta da controladora, são convertidas pela taxa de câmbio média mensal, e os demais itens do patrimônio líquido são convertidos pela taxa histórica.

Adicionalmente, conforme determinação da Instrução CVM nº 409/2004, as Informações Trimestrais consolidadas incluem os saldos e as transações do fundo de investimento exclusivo Fundo de Investimento em Cotas de Fundo de Investimento Multimercado Crédito Privado OGX63, administrado pelo Banco Itaú S.A., cujos únicos quotistas são a Companhia e suas controladas OGX Ltda. e OGX Maranhão. A composição de sua carteira está apresentada na Nota Explicativa nº 5.

O fundo exclusivo, que tem suas demonstrações financeiras regularmente auditadas, está sujeito a obrigações restritas ao pagamento de serviços prestados pela administração dos ativos, atribuída à operação dos investimentos, como taxas de custódia, auditoria e outras despesas, inexistindo obrigações financeiras relevantes, bem como ativos da Companhia e de suas controladas OGX Ltda. e OGX Maranhão para garantir essas obrigações.



02016-8 OGX PETROLEO E GAS PARTICIPACOES S.A. 07.957.093/0001-96

06.01 - NOTAS EXPLICATIVAS

5 Caixa e equivalentes de caixa

	Instituição financeira	Controladora		Consolidado	
		31/03/2010	31/12/2009	31/03/2010	31/12/2009
<b>Circulante</b>					
Caixa e bancos		124	136	9.589	1.279
Aplicações financeiras:					
Fundo de Investimento em Cotas de Fundos de Investimento Multimercado Crédito Privado OGX 63	Itaú	169.231	186.128	6.045.039	6.712.074
CDB Pós-Liquidação Antecipada	Santander/ABN	555.338	544.338	555.338	544.338
	HSBC	81.880	80.210	81.880	80.210
		<u>806.573</u>	<u>810.812</u>	<u>6.691.846</u>	<u>7.337.901</u>

As aplicações financeiras são representadas, basicamente, pelo fundo de investimento exclusivo Fundo de Investimento em Cotas de Fundo de Investimento Multimercado Crédito Privado OGX63, que aplica em quotas de fundos de renda fixa e operações compromissadas, lastreadas em títulos privados (Debêntures e Certificado de Depósitos Bancários - CDB) e títulos públicos (Letras do Tesouro Nacional - LTN, Letras Financeiras do Tesouro - LFT e Notas do Tesouro Nacional - NTN), com rentabilidade média equivalente ao DI CETIP ("CDI") e taxas prefixadas. Essas operações são registradas na Câmara de Custódia e Liquidação - CETIP, e estão sujeitas a risco de crédito dos respectivos emissores.




02016-8 OGX PETROLEO E GAS PARTICIPACOES S.A. 07.957.093/0001-96

06.01 - NOTAS EXPLICATIVAS

A seguir está representada a composição da carteira de aplicação financeira no fundo exclusivo:

Tipo	Emitente	Data de emissão	Data de vencimento	Consolidado	
				31/03/2010	31/12/2009
				Valor	Valor
CDB Pós-fixado Liq. Antecipada	BNP	jun/09	jun/11	42.873	41.981
	PACTUAL	set/09	set/11	313.346	306.709
	PACTUAL	out/09	out/11	51.932	50.832
	PACTUAL	dez/09	jun/11	133.467	130.640
	SOCIÉTÉ GENERALE	dez/09	dez/11	123.102	120.573
CDB Pós-fixado	ABC	dez/09	jan/11	123.149	120.582
Operações compromissadas: Debêntures	BV Leasing	set/09	set/11	104.894	102.686
	BV Leasing	abr/09	abr/11	578.672	566.473
	Votorantim	set/08	set/10	-	5.653
	Votorantim	jan/10	jan/12	32.455	-
	Votorantim	fev/10	jan/11	12.149	-
	BRADESCO Leasing	dez/08	dez/10	606.186	691.664
	BRADESCO Leasing	mai/09	mai/12	663.227	649.609
	ITAÚ Leasing	jan/09	jan/10	-	31.740
	ITAÚ Leasing	dez/09	dez/11	-	472.163
	ITAÚ Leasing	jun/09	jun/11	299.950	293.761
	SAFRA Leasing	dez/09	jun/11	133.342	130.617
	SAFRA Leasing	dez/09	dez/11	-	228.228
	Santander/ABN	dez/08	jun/10	550.226	539.159
LFT	Tesouro Nacional	mar/09	mar/15	78.651	79.566
	Tesouro Nacional	dez/09	mar/10	-	174
	Tesouro Nacional	jan/07	jun/10	155	-
LFT-Over	Tesouro Nacional	mar/09	mar/15	-	2.444
NTN-Over	Tesouro Nacional	mar/10	jan/11	2.064	-
CDB Pré-fixado	BRADESCO	jun/08	jul/10	489.477	478.548
	UNIBANCO	jun/08	jul/10	1.655.725	1.618.742
CORP ref. DI	ITAÚ	-	-	4.628	5.100
CDB Pós-Liq. Antecipada	BNP	fev/09	fev/11	45.369	44.430



02016-8 OGX PETROLEO E GAS PARTICIPACOES S.A. 07.957.093/0001-96

06.01 - NOTAS EXPLICATIVAS

Tipo	Emitente	Data de emissão	Data de vencimento	Consolidado	
				31/03/2010	31/12/2009
				Valor	Valor
Total				6.045.039	6.712.074

As aplicações financeiras classificadas no ativo circulante possuem liquidez diária garantida, independentemente do vencimento dos papéis que lastreiam os fundos, podendo a Companhia e suas controladas OGX Ltda. e OGX Maranhão efetuarem resgates antecipados sem comprometer sua rentabilidade. Estes papéis são tratados pelos fundos exclusivos como títulos para negociação e estão contabilizados ao valor de mercado.

Em 31 de março de 2010 e 31 de dezembro de 2009, as taxas médias brutas acumuladas que remuneravam os fundos de investimento eram equivalentes a 106,56% e 116,37% do CDI, respectivamente.

6 Estoques

	Consolidado	
	31/03/2010	31/12/2009
Estoque de materiais (*)	139.202	85.161
Estoque de materiais de escritório	234	193
	139.436	85.354

(\*) Composto por materiais necessários à execução da campanha de perfuração exploratória da controlada OGX Ltda.

02016-8 OGX PETROLEO E GAS PARTICIPACOES S.A. 07.957.093/0001-96

06.01 - NOTAS EXPLICATIVAS

7 Investimentos


	Percentual de participação	Controladora	
		31/03/2010	31/12/2009
Ativo não circulante:			
OGX Ltda.	99,99	8.415.117	8.336.738
OGX Maranhão	66,67	8.279	-
OGX Áustria	100,00	75	-
OGX International	100,00	75	-
OGX Netherlands	100,00	71	-
Outros investimentos		-	1.000
		<u>8.423.617</u>	<u>8.337.738</u>

a. *Movimentação do investimento nas investidas no trimestre.*

Saldo em 31 de dezembro de 2009	8.337.738
Aquisições de participações societárias	8.650
Baixa de outros investimentos	(1.000)
Ajustes de conversão	(9)
Resultado de equivalência patrimonial	<u>78.238</u>
Saldo em 31 de março de 2010	<u>8.423.617</u>

b. *Informações sobre as investidas*

Dados das controladas	31/03/2010			
	Participação no capital social (em %)	Patrimônio líquido	Capital social	Lucro (prejuízo) do período
OGX Ltda.	99,99	8.415.117	8.416.469	78.379
OGX Maranhão	66,67	12.419	12.602	(183)
OGX Áustria	100,00	75	89	(9)
OGX International	100,00	75	89	(9)
OGX Netherlands	100,00	71	71	-
		<u>8.427.757</u>	<u>8.429.320</u>	<u>78.178</u>



02016-8 OGX PETROLEO E GAS PARTICIPACOES S.A. 07.957.093/0001-96


06.01 - NOTAS EXPLICATIVAS

Dados da controlada	31/12/2009			
	Participação no capital social (em %)	Patrimônio líquido	Capital social	Lucro do exercício
OGX Ltda.	99,99	8.336.739	8.416.469	13.106

8 Imobilizado

	Taxa de depreciação % a.a.	(a) Saldo inicial	Consolidado			
			31/03/2010			
			Adições	Baixas	Depreciação	Líquido
Móveis e utensílios	10	1.233	172	-	(37)	1.368
Equipamentos diversos	10	142	33	-	(3)	172
Equipamentos de informática	20	3.296	461	-	(226)	3.531
Sistemas de análises sísmicas	20	12.312	1.834	-	(843)	13.303
Benfeitorias em imóveis de terceiros	10	2.749	617	-	(87)	3.279
Veículos	20	185	-	-	(19)	166
		<u>19.917</u>	<u>3.117</u>	<u>-</u>	<u>(1.215)</u>	<u>21.819</u>

(a) Saldo em 31 de dezembro de 2009.



02016-8 OGX PETROLEO E GAS PARTICIPACOES S.A. 07.957.093/0001-96

06.01 - NOTAS EXPLICATIVAS

9 Intangível e despesas com exploração

	Consolidado		
	31/03/2010		
	(a) Saldo inicial	Adições	Saldo final
Ativo intangível:			
Gastos com perfuração exploratória	469.474	497.564	967.038
Intangível em progresso (b)	138.361	11.538	149.899
Programa exploratório mínimo	618.533	-	618.533
Bônus de assinatura de blocos exploratórios	1.491.723	-	1.491.723
	<u>2.718.091</u>	<u>509.102</u>	<u>3.227.193</u>

(a) Saldo em 31 de dezembro de 2009.

(b) Gastos incorridos no período findo em 31 de março de 2010, e no exercício findo em 31 de dezembro de 2009 referentes à mobilização de sondas utilizadas no processo de perfuração dos poços conforme cronograma da campanha exploratória.

Os ativos registrados neste grupo terão sua vida útil definida apenas quando a controlada OGX Ltda. estiver em sua fase de produção e serão amortizados pelo método das unidades a serem produzidas em relação às reservas totais a serem provadas. Conseqüentemente, a amortização ainda não foi iniciada em função do estágio da atividade pré-operacional.


Teste de valor recuperável dos ativos foi efetuado e a Companhia e sua controlada OGX Ltda. não identificaram a necessidade de reconhecimento de provisão para perdas.

Em caso de descoberta comercial, a OGX Ltda. deverá concluir as fases de desenvolvimento e produção no prazo total de 27 anos.

A OGX Ltda. tem um compromisso de executar o Programa Exploratório Mínimo ("PEM"), que compreende a perfuração de 29 poços exploratórios, além de aquisição, reprocessamento e processamentos sísmicos especiais, equivalente a R\$618.533. Este compromisso está sendo cumprido dentro do período exploratório de cada concessão.

Em 27 de novembro de 2007, na Nona Rodada de Licitação de Blocos Exploratórios promovida pela ANP, a controlada OGX Ltda. adquiriu 21 concessões exploratórias.

Em 3 de dezembro de 2008, a ANP homologou a aquisição de 50% de participação no bloco BM-S-29 da Maersk, situado na Bacia de Santos. Posteriormente, em 8 de maio de 2009, foi aprovada pela ANP uma participação adicional de 15%, passando a deter 65%.



02016-8 OGX PETROLEO E GAS PARTICIPACOES S.A. 07.957.093/0001-96

**06.01 - NOTAS EXPLICATIVAS**

Em 24 de setembro de 2009, foi homologada pela ANP, a aquisição de 70% de participação em sete blocos exploratórios terrestres na Bacia do Parnaíba, interior do Maranhão, por meio de sua subsidiária OGX Ltda, que se tornou operadora das concessões. Esta participação foi adquirida junto a Petra Energia Ltda, que permanece com 30% remanescentes nos blocos.


Paralelamente a esta aquisição, a Companhia e a MPX Energia S.A. firmaram um Memorando de Entendimentos formalizando a intenção de transferir, mediante aprovação da ANP - ocorrida em 27 de abril de 2010 -, a participação nos blocos, para a OGX Maranhão, onde a OGX S.A., como operadora, detém 66,67% e a MPX 33,33% do capital social. Este Memorando de Entendimentos também formaliza a intenção de celebrar um acordo de fornecimento de gás natural para Usinas Termoelétricas a serem desenvolvidas pela MPX em associação com a Petra, o que poderá garantir uma demanda para até a totalidade da produção.

A área total da Companhia abrange cerca de 30 mil km<sup>2</sup>, e está distribuída conforme tabela a seguir:

Bacia	Nº. Blocos	Bônus de assinatura	Programa exploratório mínimo	Período de concessão	Gastos com exploração e perfuração (a)	Despesas com exploração (b)	Total
CAMPOS	7	826.102	284.383	3 + 2 anos	431.258	3.118	434.376
PARÁ-MARANHÃO	5	9.780	48.204	4 + 2 anos	30	3.275	3.305
SANTOS	5	599.441	166.164	3 + 2 anos	66.102	3.431	69.533
ESPIRITO SANTO	5	44.400	41.182	4 + 2 anos	94	1.072	1.166
PARNAIBA	7	12.000	78.600	4 + 2 anos	80	12.518	12.598
<b>Total</b>	<b>29</b>	<b>1.491.723</b>	<b>618.533</b>		<b>497.564</b>	<b>23.414</b>	<b>520.978</b>

(a) Os gastos incorridos na fase exploratória, para o período findo em 31 de março de 2010, encontram-se diretamente ligados com o planejamento e campanha de perfuração, estudos de licenciamento e impacto ambiental, entre outros.

(b) As despesas com exploração do exercício estão relacionadas com aquisição, processamento e interpretação de dados sísmicos, entre outros, os quais foram registrados no resultado do período.



02016-8 OGX PETROLEO E GAS PARTICIPACOES S.A.


07.957.093/0001-96

06.01 - NOTAS EXPLICATIVAS

10 Impostos e contribuições a recuperar e a recolher

	Controladora		Consolidado	
	31/03/2010	31/12/2009	31/03/2010	31/12/2009
Ativo circulante:				
IRRF sobre aplicações financeiras	37.630	40.567	170.908	166.196
Antecipações de imposto de renda	1.247	26.233	1.252	26.238
Antecipações de contribuição social	881	9.684	881	16.642
IRPJ a compensar	-	-	5	-
CSLL a compensar	-	-	7.113	-
	<u>39.758</u>	<u>76.484</u>	<u>180.159</u>	<u>209.076</u>
Passivo circulante:				
IRPJ a recolher	3.710	27.465	3.710	27.465
CSLL a recolher	1.337	10.140	1.337	10.140
Outros	28	160	5.175	2.511
	<u>5.075</u>	<u>37.765</u>	<u>10.222</u>	<u>40.116</u>

A Companhia e sua controlada OGX Ltda. calculam o imposto de renda e a contribuição social sobre o lucro pelo regime de apuração do Lucro Real, com antecipações mensais efetuadas por estimativas.




02016-8 OGX PETROLEO E GAS PARTICIPACOES S.A. 07.957.093/0001-96

**06.01 - NOTAS EXPLICATIVAS**

A conciliação da despesa calculada pela aplicação das alíquotas fiscais combinadas e da despesa de imposto de renda e contribuição social debitada em resultado é demonstrada como segue:

	<b>Controladora e Consolidado</b>			
	<b>31/03/2010</b>		<b>31/03/2009</b>	
	<b>IRPJ</b>	<b>CSLL</b>	<b>IRPJ</b>	<b>CSLL</b>
Lucro do período antes do IRPJ e CSLL	81.369	81.369	171.186	171.186
Ajustes do RTT (a)	<u>(78.238)</u>	<u>(78.238)</u>	<u>(151.625)</u>	<u>(151.625)</u>
Lucro contábil ajustado pelos efeitos da Lei nº 11.638/2007 e Lei nº 11.941/2009	3.131	3.131	19.561	19.561
Adições e exclusões do LALUR	11.731	11.731	49.865	49.865
Compensação de prejuízos fiscais	-	-	-	-
Base de cálculo para IRPJ e CSLL	14.863	14.863	69.426	69.426
Alíquotas (%)	15% + adicional 10%	9%	15% + adicional 10%	9%
IRPJ e CSLL antes da compensação de incentivos fiscais	14.863	14.863	17.351	6.248
(-) Compensação de incentivos fiscais	-	-	-	-
Composição do imposto de renda e contribuição social:				
IRPJ e CSLL – corrente	3.710	1.337	17.351	6.248
IRPJ e CSLL – Ajuste Lei nº 11.638/2007	-	-	-	-
Total de imposto de renda e contribuição social	<u><b>3.710</b></u>	<u><b>1.337</b></u>	<u><b>17.351</b></u>	<u><b>6.248</b></u>

(a) Valor referente ao ajuste de equivalência patrimonial como reflexo da adoção do regime transitório de tributação (RTT), já que antes das Leis nº 11.638/2007 e nº 11.941/2009 a OGX Ltda. contabilizava seu resultado pré-operacional no ativo diferido e com o advento das Leis nº 11.638/2007 e nº 11.941/2009 passou tratá-lo como resultado.



02016-8 OGX PETROLEO E GAS PARTICIPACOES S.A. 07.957.093/0001-96

06.01 - NOTAS EXPLICATIVAS

11 Partes relacionadas

*Controladora*

A Companhia é controlada pela Centennial Asset Mining Fund LLC, que possui como controlador final o Sr. Eike Fuhrken Batista.

*Empresas ligadas*

A Companhia possui como principais empresas ligadas: EBX Participações Ltda., MMX Mineração e Metálicos S.A., EBX Investimentos Ltda., LLX Logística S.A., MPX Energia S.A., Instituto EBX e OSX Brasil S.A..


No período findo em 31 de março de 2010 a Companhia possuía as seguintes controladas: as OGX Ltda., OGX Maranhão, OGX Áustria, OGX International e a OGX Netherlands cujo relacionamento entre as companhias é o de participação societária e controle.

Os saldos de passivos em 31 de março de 2010 e 2009, relativos a operações com partes relacionadas, decorrem de transações com a empresa ligada EBX Participações Ltda. e estão representados da seguinte forma:

	Consolidado	
	31/03/2010	31/12/2009
Passivo não circulante:		
Contas a pagar (a):		
EBX Participações Ltda.	5.408	2.402
	<u>5.408</u>	<u>2.402</u>

(a) Referem-se a valores devidos pela controlada OGX Ltda., basicamente à empresa ligada EBX Participações Ltda., referente ao compartilhamento de recursos administrativos. Durante o período findo em 31 de março de 2010, tais despesas totalizaram R\$5.072 (R\$2.421 no período findo em 31 de março de 2009).

Foi firmado, na data de 26 de fevereiro de 2010, o Acordo de Cooperação Estratégica com a OSX que, em linhas gerais, determina um direito de prioridade recíproco, estabelece as bases contratuais e financeiras para futuros contratos de construção, afretamento e operação de unidades de exploração e produção de óleo e gás a serem firmados entre, de um lado, a OGX, e, de outro, a OSX.



02016-8 OGX PETROLEO E GAS PARTICIPACOES S.A. 07.957.093/0001-96

06.01 - NOTAS EXPLICATIVAS

12 Fornecedores

	Controladora		Consolidado	
	31/03/2010	31/12/2009	31/03/2010	31/12/2009
Fornecedores de bens e serviços	70	53	308.929	142.388
Outros	-	-	9.077	8.874
	<u>70</u>	<u>53</u>	<u>318.006</u>	<u>151.262</u>

Em 31 de março de 2010, o montante consolidado é representado R\$ 307.787, referente a materiais e serviços adquiridos, necessários à execução da campanha exploratória, e R\$9.077 de seguros das operações sendo o valor remanescente, relativo aos demais itens regulares, essenciais para a realização das atividades da Companhia e sua controlada OGX Ltda..

13 Patrimônio líquido

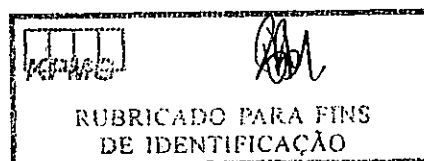
a. Capital social

Em 16 de julho de 2009 ocorreu a realização (exercício) da opção de compra das 435 ações, conforme Plano de Outorga de Opção de Compra de Ações da Companhia (item d desta Nota Explicativa) com uma integralização de capital no montante de R\$103.

Em 18 de dezembro de 2009 foi realizada Assembléia Geral Extraordinária para deliberar sobre a proposta de desdobramento das ações de emissões da Companhia, sendo aprovada por unanimidade e passando cada 1 (uma) ação ordinária existente da Companhia a corresponder a 100 (cem) ações ordinárias.

Em 01 de março de 2010 ocorreu a realização (exercício) da opção de compra das 284.200 ações, conforme Plano de Outorga de Opção de Compra de Ações da Companhia (item d desta Nota Explicativa) com uma integralização de capital no montante de R\$1.672.

A tabela a seguir demonstra a composição do capital social em 31 de março de 2010 e 31 de dezembro de 2009:



02016-8 OGX PETROLEO E GAS PARTICIPACOES S.A. 07.957.093/0001-96


06.01 - NOTAS EXPLICATIVAS

31/03/2010

Acionista	Ordinárias	Participação	Capital
	Nº de ações	%	R\$
Centennial Asset Mining Fund LLC	2.017.567.500	62,43	1.420.275
Ontário Teachers' Pension Plan Board	249.771.600	7,72	703.553
Outros (acionistas com participação individual inferior a 5%)	964.949.200	29,85	6.913.799
	<u>3.232.288.300</u>	<u>100,00</u>	<u>9.037.627</u>
Gastos com emissão de ações (considera emissões privada e pública de ações)			<u>(236.951)</u>
		<b>Capital social líquido</b>	<u>8.800.676</u>

31/12/2009

Acionista	Ordinárias	Participação	Capital
	Nº de ações	%	R\$
Centennial Asset Mining Fund LLC	2.017.567.500	62,43	1.420.275
Ontário Teachers' Pension Plan Board	284.834.600	8,81	802.318
Outros (acionistas com participação individual inferior a 5%)	929.602.000	28,76	6.813.362
	<u>3.232.004.100</u>	<u>100,00</u>	<u>9.035.955</u>
Gastos com emissão de ações (considera emissões privada e pública de ações)			<u>(236.951)</u>
		<b>Capital social líquido</b>	<u>8.799.004</u>



02016-8 OGX PETROLEO E GAS PARTICIPACOES S.A. 07.957.093/0001-96

**06.01 - NOTAS EXPLICATIVAS**

**b. Dividendos**

O estatuto social determina a distribuição de um dividendo mínimo obrigatório de 0,001% do lucro líquido do exercício, ajustado na forma do artigo 202 da Lei nº 6.404/1976 (redação alterada pela Lei nº 10.303/2001). A Companhia poderá, a critério da Administração, pagar juros sobre o capital próprio, cujo valor líquido será imputado ao dividendo mínimo obrigatório, conforme previsto no artigo 9º da Lei nº 9.249/1995.

A proposta de dividendos relativos ao exercício de 2009, aprovada na Assembléia Geral Ordinária realizada em 30 de abril de 2010, atende aos direitos garantidos estatutariamente às ações ordinárias distribuído indistintamente.

**c. Reservas**

- *Reserva legal*
- É constituída à razão de 5% do lucro líquido apurado em cada exercício social nos termos do art. 193 da Lei nº 6.404/1976, até o limite de 20% do capital social.
- *Reserva estatutária*

De acordo com o estatuto social da Companhia a totalidade do saldo remanescente do lucro líquido, após as devidas destinações, será destinada a criação de uma reserva estatutária, a qual não deverá exceder o valor do capital social. Esta reserva tem por finalidade financiar o desenvolvimento, o crescimento e a expansão dos negócios da Companhia. Quando o limite da reserva de lucros for alcançado, o saldo poderá ser distribuído como um dividendo adicional, se aprovado em Assembléia de Acionistas.


**d. Plano de opção de compra de ações**

Opções outorgadas pelo acionista controlador:

De forma a incentivar os principais executivos da Companhia e motivá-los a alcançar resultados de longo prazo, o Acionista Controlador outorgou opções em favor de todos os diretores e dos principais administradores para compra de ações da OGX, de sua titularidade. Estas opções não resultarão em diluição dos demais investidores.

Em favor de membros da diretoria e principais colaboradores, o acionista controlador outorgou opções para que os mesmos adquiram, aproximadamente, 4,6% das ações de sua propriedade.

As opções outorgadas a esses profissionais podem ser exercidas proporcionalmente entre cinco e sete primeiros aniversários dos respectivos contratos, sendo que os beneficiários da opção estarão sujeitos às restrições de venda descritas no próprio contrato de opção de compra de ações.



02016-8 OGX PETROLEO E GAS PARTICIPACOES S.A. 07.957.093/0001-96

**06.01 - NOTAS EXPLICATIVAS**

Tais opções não produziram efeitos nas demonstrações financeiras em 31 de março de 2010 e 31 de dezembro de 2009 dado que tais ações foram ofertadas pelo acionista controlador, não pela Companhia e que a Companhia ainda não adotou os novos CPC. Caso a Companhia adotasse nos novos CPC os possíveis efeitos seriam conforme divulgado na Nota Explicativa 3.

Opções outorgadas pela Companhia:

A Companhia, em Assembléia Geral Ordinária e Extraordinária realizada em 30 de abril de 2008, aprovou um programa de opção de compra de ações de emissão da Companhia. De acordo com o programa de opção de compra de ações, o Conselho de Administração poderá outorgar opções de compra de ações em favor de administradores, executivos e colaboradores da Companhia que representem não mais do que 1% das ações em circulação, cujo exercício resultará em emissão de novas ações por parte da Companhia.


Os planos seguem a regra de exercício proporcional entre cinco e sete primeiros aniversários (dependendo do plano), ficando os beneficiários sujeitos às restrições de venda que constam do contrato de opção de compra de ações.

Durante o período findo em 31 de março de 2010 a Administração, no âmbito de suas funções e em conformidade com o Plano de Outorga de Opção de Compra de Ações da Companhia aprovou a outorga de 2.645.900 opções de compra de ações da Companhia ao preço médio de exercício de R\$11,54.

A movimentação das opções existentes em 31 de março de 2010 está apresentada a seguir, contemplando os efeitos gerados pelo desdobramento das ações (Nota Explicativa 13 a):

	Quantidade de opções de compra	Preço de exercício médio ponderado
Opções em circulação em 31 de dezembro de 2009	10.982.400	6,26
Concedidas	2.645.900	11,55
Exercidas	(284.200)	5,31
Canceladas	-	-
Opções em circulação em 31 de março de 2010	13.344.100	7,33
Quantidade de opções exercíveis em 31 de dezembro de 2009	663.300	5,70
Quantidade de opções exercíveis em 31 de março de 2010	708.320	7,81

Os planos outorgados pela Companhia, conforme as regras de exercício, estão distribuídos conforme demonstrado abaixo:



02016-8 OGX PETROLEO E GAS PARTICIPACOES S.A. 07.957.093/0001-96

06.01 - NOTAS EXPLICATIVAS

	Quantidade de opções em circulação (por período previsto para exercício)									
	2009	2010	2011	2012	2013	2014	2015	2016	2017	Total
2008	418.940	634.340	634.340	634.340	634.340	-	-	-	-	2.956.300
2009	14.500	858.480	1.170.680	1.416.480	1.416.480	1.343.680	891.000	630.600	-	7.741.900
2010	-	169.416	377.989	377.986	377.985	377.985	377.985	377.983	208.571	2.645.900
	<b>433.440</b>	<b>1.662.236</b>	<b>2.183.009</b>	<b>2.428.806</b>	<b>2.428.805</b>	<b>1.721.665</b>	<b>1.268.985</b>	<b>1.008.583</b>	<b>208.571</b>	<b>13.344.100</b>

O valor justo das opções de compra de ações foi estimado na data de concessão das opções utilizando o modelo de precificação de opções Black-Scholes com base nas seguintes premissas:

Planos de opções de compra de ações

	31/12/2008	31/12/2009	31/03/2010
Total de opções concedidas	3.171.700	7.926.700	2.645.900
Preço médio de exercício da opção	5,58	6,47	11,63
Valor justo médio da opção na data da concessão	2,72	5,26	4,85
	26,94% a	30,52% a	24,74% a
Volatilidade média estimada do preço da ação	41,81%	46,20%	43,30%
Dividendo esperado	0,001%	0,001%	0,001%
	8,08% a	4,81% a	4,85% a
Taxa média de retorno livre de risco	9,39%	7,39%	6,69%
Duração da opção (em anos)	5	5 a 7	7

A única condição imposta pela Companhia para que seus administradores, executivos e colaboradores possam fazer jus às suas opções é que permaneçam na Companhia até adquirirem o direito ao exercício da opção.

O efeito no resultado do período findo em 31 de março de 2010, na Companhia, referente à outorga de opções de ações foi de R\$4.794 (R\$924 no trimestre findo em 31 de março de 2009).



02016-8 OGX PETROLEO E GAS PARTICIPACOES S.A. 07.957.093/0001-96


06.01 - NOTAS EXPLICATIVAS

14 Despesas gerais e administrativas

As despesas gerais e administrativas para o período findo em 31 de março de 2010 totalizaram R\$45.100 (R\$16.866 em 2009). Os principais gastos incorridos compreendem: despesas com pessoal R\$19.953, de escritório R\$3.730, compartilhamento de recursos administrativos R\$5.072 (conforme Nota Explicativa nº 11), serviços técnicos de engenharia e meio-ambiente, auditores, contadores e advogados R\$5.575. Os demais gastos classificados neste grupo de contas referem-se às despesas cotidianas, necessárias à condução das atividades da Companhia.

15 Resultado financeiro

	Controladora		Consolidado	
	31/03/2010	31/03/2009	31/03/2010	31/03/2009
<b>Despesas financeiras</b>				
Juros	(4)	(12)	(6)	(12)
Variações monetárias passivas	-	-	-	-
Variações cambiais passivas	(14)	(5)	(3.086)	(620)
Perdas com instrumentos financeiros derivativos	-	-	(282.597)	(18.697)
Valor justo em operações com derivativos	-	(52.010)	-	(52.010)
Outros	(46)	(45)	(132)	(546)
	<b>(64)</b>	<b>(52.072)</b>	<b>(285.821)</b>	<b>(71.885)</b>
<b>Receitas financeiras</b>				
Juros	759	1.055	3.729	1.130
Variações monetárias ativas	7	-	7	14
Variações cambiais ativas	-	22	1.807	22
Ganhos com instrumentos financeiros derivativos	-	28.608	-	28.608
Valor justo em operações com derivativos	-	-	281.318	-
Rendimento de aplicações financeiras	16.427	43.397	147.934	285.673
Outros	-	-	849	-
	<b>17.193</b>	<b>73.082</b>	<b>435.643</b>	<b>315.447</b>
<b>Resultado financeiro líquido</b>	<b>17.129</b>	<b>21.010</b>	<b>149.822</b>	<b>243.562</b>



02016-8 OGX PETROLEO E GAS PARTICIPACOES S.A. 07.957.093/0001-96

06.01 - NOTAS EXPLICATIVAS

16 Remuneração dos membros do Conselho e da Diretoria


De acordo com a Lei nº 6.404/1976 e com o estatuto social da Companhia, é responsabilidade dos acionistas, em Assembléia Geral, fixar o montante global da remuneração anual dos administradores. Cabe ao Conselho de Administração efetuar a distribuição da verba entre os administradores.

Em Assembléia Geral Ordinária, realizada em 27 de abril de 2009, foi fixado o limite de remuneração global anual dos administradores da Companhia para o exercício de 2009 em até R\$7.250, mantendo o mesmo montante aprovado para o exercício de 2008.

No trimestre findo em 31 de março de 2010, os administradores, conselheiros e os membros do Comitê de Auditoria receberam remuneração total de R\$1.682 (R\$1.414 no trimestre findo em 31 de março de 2009), por serviços nas respectivas áreas de conhecimento e competência, conforme descrito no quadro abaixo:

	Benefício de curto prazo	Remuneração baseada em ações (a)	Total
Administradores	1.303	-	1.303
Conselho de administração	343	129	472
Comitê de auditoria interna	36	-	36
<b>Total</b>	<b>1.682</b>	<b>129</b>	<b>1.811</b>

(a) A quantidade total de opções de compra de ações outorgadas em favor dos conselheiros da Companhia, até o período findo em 31 de março de 2010 é de 377.000. Este plano obedece às mesmas premissas e restrições de exercício e venda que constam do contrato de opção de compra de ações (Nota Explicativa nº 13 d).



02016-8 OGX PETROLEO E GAS PARTICIPACOES S.A.

07.957.093/0001-96

06.01 - NOTAS EXPLICATIVAS

17 Arrendamento mercantil

*Arrendamento mercantil operacional (arrendatário)*

a. *Navio flutuante de produção, armazenamento e descarga (FPSO)  
arrendado da companhia ligada OSX 1 BV*

A controlada OGX Ltda. possui um contrato de afretamento de navio flutuante de produção, armazenamento e descarga com a companhia ligada OSX 1 BV (arrendadora), ("Contrato de Afretamento"), firmado em 26 de fevereiro de 2010.

O Contrato de Afretamento tem vigência de 20 anos a contar da data da finalização das obras de customização do OSX 1, com vistas a adequá-lo às características da área de concessão da OGX Ltda. em que tal unidade será utilizada.


O Contrato de Afretamento é celebrado na modalidade *bareboat*, pelo que a OSX 1 BV se obriga apenas a disponibilizar o OSX 1 à OGX Ltda., a quem incumbe responsabilidade integral pela retirada do OSX 1, sua operação e conservação durante o período do afretamento e devolução à OSX 1 BV ao final do termo contratual. Conforme previsto no Contrato de Afretamento e consoante as disposições do Acordo OGX, a operação e manutenção do OSX 1 serão contratadas pela OGX Ltda. junto à OSX Serviços.

O Contrato de Afretamento será remunerado por aluguéis pagos em bases mensais pela OGX Ltda. à OSX 1 BV, sendo o aluguel médio diário devido durante o período do afretamento equivalente, em média, a US\$263,000, reajustado de acordo com índice inflacionário do setor. Sem prejuízo de tal valor médio, o Contrato de Afretamento prevê valores diários de aluguel variáveis durante o período do afretamento, com vistas a adequar o fluxo de recebimentos da OSX 1 BV aos pagamentos de financiamento e demais obrigações da OSX 1 BV. Poderão ainda ser cobrados aluguéis suplementares caso a OSX 1 BV comprove ter incorrido em gastos, despesas e indenizações adicionais, especialmente com relação a partes e peças de reposição, conforme venha a ser acordado entre as partes.

Caso seja verificada uma ineficiência operacional do OSX 1 em nível inferior a 97% durante qualquer período de vigência do Contrato de Afretamento, a OSX 1 BV ou a OSX Leasing Group BV poderão ser chamadas a pagar parte dos aluguéis de maneira a compensar tal ineficiência operacional do OSX 1.

A OGX Ltda. tem direitos de rescisão do Contrato de Afretamento, tais como nos casos de perda total da unidade, a atividade desenvolvida se tornar ilegal, aumento excessivo da carga tributária, ou incidentes ambientais em que a OSX 1 BV ou seus acionistas forem tidos como culpados.

Poderá a OSX 1 BV, ainda, rescindir o Contrato de Afretamento por inadimplementos contratuais, como, por exemplo, falta de pagamento, falta de seguro, quebra das obrigações de



---

02016-8 OGX PETROLEO E GAS PARTICIPACOES S.A. 07.957.093/0001-96

---


**06.01 - NOTAS EXPLICATIVAS**

---

seguro, quebra de obrigações contratuais, envolvimento em procedimentos de insolvência, *cross default*, litígios judiciais de provável efeito adverso, entre outros.

Os pagamentos futuros mínimos, com base no contrato que estipula os valores para o exercício de 2010, estão estimados da seguinte forma:

	<b>Pagamentos futuros mínimos</b>
Até um ano	52.104
De um até cinco anos	497.034
Mais de cinco anos	593.930
	<hr/> 1.143.068 <hr/>




02016-8 OGX PETROLEO E GAS PARTICIPACOES S.A. 07.957.093/0001-96

06.01 - NOTAS EXPLICATIVAS

18 Compromissos assumidos

Durante o período findo em 31 de março de 2010, a Companhia, por meio de sua subsidiária OGX Ltda., celebrou contratos com fornecedores de materiais e serviços de grande porte, chave para suas operações.

Objeto	Fornecedor	Denominação	Prazo	Início
Plataforma semi-submersível	Diamond	Ocean Ambassador	3 anos	Out/09
		Ocean Lexington	3 anos	Fev/10
		Ocean Quest	2 anos	Out/09
		Ocean Star	1 ano	Jan/10
	Pride International	Sea Explorer	2 anos	Ago/09
Barco (PSV)	ECO	Santo Suplier	3 anos	Ago/09
		Campo Captain	3 anos	Ago/09
		Thor Supplier	3 anos	Out/09
Barco (AHTS)	Norskan	Sanko Bay	3 anos	Ago/09
	ECO	C-Sailor	3 anos	Set/09
	Norskan	Skandi Mogster	2 anos	Ago/09
	Norskan	Odin Vinkg	1 ano	Fev/10
Barco (FSV)	ECO	Fast Tender	3 anos	Out/09
Shore Base	BricLog	-	3 anos	Fev/09
Helicóptero	Aeroleo	-	3 anos	Ago/09
Ancoragem e posicionamento	Intermoor	-	3 anos	Jun/09
Tubos	V&M	-	4 anos	Jan/09
	Confab	-	4 anos	Jan/09
	GE Vetco	-	4 anos	Jan/09
Cabeça de poço	GE Vetco	-	4 anos	Jan/09
Fluidos de perfuração	MI Swaco	-	4 anos	Ago/09
Serviços integrados de engenharia	Schlumberger	-	4 anos	Mar/09
Manuseio de tubos	Frank's International	-	4 anos	Jan/09
Óleo diesel	Petrobras	-	3 anos	Out/09
	Tramp Oil	-	3 anos	Fev/10
Mao de obra - fiscal	Jaymar	-	3 anos	Out/09
Pescaria e ferramentas de perfuração	Smith	-	4 anos	Out/09
Base logística	CBD	-	3 anos	Out/09



02016-8 OGX PETROLEO E GAS PARTICIPACOES S.A. 07.957.093/0001-96

**06.01 - NOTAS EXPLICATIVAS**

<i>Mudlogging</i>	Geoservices	-	4 anos	Out/09
Sísmica Bacia do Parnaíba	Georadar	-	1 ano	Nov/09
Árvore de natal molhada	GE Vetco	-	1 ano	Dez/09
<i>Liner Hanger &amp; serviços de perfuração gerais</i>	Weatherford	-	4 anos	Dez/09
Serviços de testemunhagem	Christensen Roder	-	3 anos	Dez/09
<i>FPSO</i>	OSX 1 BV	OSX 1	20 anos	Fev/10
Unidade de perfuração terrestre (Bacia do Parnaíba)	Queiroz Galvão Óleo e Gás S.A.	QG-1	1 ano	Mar/10


Durante o período findo em 31 de março de 2010, a Companhia e suas controladas não assumiram outros compromissos que não estejam registrados em seus balanços, exceto os anteriormente mencionados.

**19 Instrumentos financeiros**

A Companhia e sua controlada mantêm operações com instrumentos financeiros. A administração desses instrumentos é efetuada por meio de estratégias operacionais e controles internos visando assegurar liquidez, segurança e rentabilidade. A contratação de instrumentos financeiros com o objetivo de proteção (*hedge*) é feita por meio de análise da exposição ao risco (câmbio, taxa de juros e etc.), e obedece a estratégia aprovada pelo Conselho de Administração. A política de controle consiste em acompanhamento permanente das condições contratadas *versus* condições vigentes no mercado e expectativas futuras. A Companhia e sua controlada não efetuam aplicações de caráter especulativo, em derivativos ou quaisquer outros ativos de risco. Os resultados obtidos com estas operações estão condizentes com as políticas e estratégias definidas pela administração da Companhia e sua controlada.

Todas as operações com instrumentos financeiros estão reconhecidas nas Informações Trimestrais da Companhia, conforme o quadro abaixo:

Instrumentos financeiros	Nota	Controladora		Consolidado	
		31/03/2010	31/12/2009	31/03/2010	31/12/2009
<b>Ativos</b>					
Caixa e equivalentes de caixa	5	806.573	810.812	6.691.846	7.337.901
Outros Créditos -- opção de compra de ações		-	-	26.229	-
		<u>806.573</u>	<u>810.812</u>	<u>6.718.075</u>	<u>7.337.901</u>
<b>Passivos</b>					
Instrumentos financeiros derivativos	18	-	-	(19.439)	(300.757)
		-	-	(19.439)	(300.757)
<b>Total</b>		<u><u>806.573</u></u>	<u><u>810.812</u></u>	<u><u>6.698.636</u></u>	<u><u>7.037.144</u></u>



02016-8 OGX PETROLEO E GAS PARTICIPACOES S.A.

07.957.093/0001-96

#### 06.01 - NOTAS EXPLICATIVAS

Os valores de realização estimados de ativos e passivos financeiros da Companhia e da sua controlada foram determinados por meio de informações disponíveis no mercado e metodologias apropriadas de avaliações. Como consequência, as estimativas a seguir não indicam, necessariamente, os montantes que poderão ser realizados no mercado de troca corrente. O uso de diferentes metodologias de mercado pode ter um efeito material nos valores de realização estimados.

Em atendimento à Instrução CVM nº 475/2008 e à Deliberação nº 604/2009 que revogou a Deliberação nº 566/2008, a descrição dos saldos contábeis e dos valores de mercado dos instrumentos financeiros incluídos no balanço patrimonial em 31 de março de 2009 e 2008 estão identificadas a seguir:

##### *a. Caixa e equivalentes de caixa*

Os saldos em conta-corrente mantidos em bancos têm seus valores de mercado idênticos aos saldos contábeis e classificados como ativos e passivos financeiros mensurados a valor justo através do resultado.

As aplicações financeiras em fundos de investimentos estão mensuradas ao seu valor de quota do fundo na data do balanço, que corresponde ao seu valor de mercado.

##### *b. Instrumentos financeiros derivativos*

Descrito no item "Risco da taxa de câmbio", sub-item "Instrumentos financeiros derivativos".


As operações da Companhia e de suas controladas estão sujeitas aos fatores de riscos abaixo descritos:

##### *Risco de crédito*

O risco de crédito decorre da possibilidade da Companhia e de suas controladas sofrerem perdas em função da inadimplência de suas contrapartes, ou de instituições financeiras depositárias de recursos ou de investimentos financeiros. Para mitigar os riscos, a Companhia e suas controladas adotam como prática, a análise da situação financeira e patrimonial de suas contrapartes, assim como o acompanhamento permanente das posições em aberto. No que tange às instituições financeiras, a Companhia e suas controladas utilizam o relatório RISKBank, da consultoria Lopes Filho e Associados, que tem por objetivo classificar e acompanhar sistematicamente o risco e a performance de cada banco.

##### *Risco da taxa de câmbio*

*Instrumentos financeiros derivativos*



02016-8 OGX PETROLEO E GAS PARTICIPACOES S.A. 07.957.093/0001-96

#### 06.01 - NOTAS EXPLICATIVAS

A Companhia e sua controlada OGX Ltda. adotam política de controle de riscos visando minimizar os impactos decorrentes da flutuação da taxa de câmbio, sobre suas obrigações relativas a investimentos de capital (“*Capex*”) estimados para até doze meses com os gastos de sua campanha exploratória, predominantemente denominados na moeda norte-americana, ante seus recursos, que se encontram aplicados em Reais. Tal estratégia visa proteger a Companhia e sua controlada OGX Ltda. contra flutuações cambiais, com instrumentos defensivos de *hedge*, pois a política do Grupo contra riscos financeiros não permite qualquer alavancagem com intuito especulativo.

Neste contexto, a Companhia e sua controlada OGX Ltda. realizam operações com derivativos, cuja modalidade de proteção predominantemente utilizada é a contratação de NDF’s (“*Non Deliverable Forwards*”), que consiste na negociação a termo sem entrega física de moeda para minimizar o impacto dos descasamentos cambiais. Esta operação não gera custo inicial para a Companhia e sua controlada OGX Ltda. Neste trimestre, a controlada OGX Ltda. também contratou Opções de Compra de Dólar no valor de US\$300 milhões com vencimento em 2 de agosto de 2010.


Sempre que houver condições de mercado (liquidez e preços), a Companhia e suas controladas buscarão a contratação de instrumento com prazo de vencimento o mais próximo possível da estimativa de pagamento de suas obrigações. No longo prazo, isto minimizará impactos no fluxo de caixa e no resultado da Companhia e de suas controladas. Caso os instrumentos disponíveis não atendam as necessidades da Companhia e de suas controladas de prazo de cobertura, serão contratados vencimentos mais curtos, os quais serão alongados tão logo seja restabelecida a liquidez do mercado para vencimentos mais longos.

No caso das operações envolvendo opções de moedas para o mercado local, a metodologia de cálculo do valor justo das *Call Options* (opções de Compra de Moedas – Modelo Europeu com ajuste no vencimento entre a Ptax-800 divulgada pelo Banco Central e o *strike price* – preço de exercício) considera o modelo de Garman-Kolhagen que permite a precificação de opções de câmbio com base no comportamento do preço do dólar à vista, e da taxa do cupom cambial (custo de oportunidade de retenção da moeda estrangeira).

No caso das operações de NDF’s, a metodologia de cálculo do valor justo dos instrumentos considera a diferença entre o valor presente da ponta ativa e da ponta passiva, estimados através do desconto dos fluxos de caixa pela taxa de juros da moeda em que o *hedge* é denominado.

A forma algébrica para o cálculo do referido valor justo pode ser entendida conforme descrito abaixo:

- (a) o valor de referência (em moeda estrangeira) é multiplicado pela taxa de câmbio originalmente contratada para o vencimento. A partir do montante em Reais, e baseado na curva de juros pré (negociada na Bolsa de Mercadorias e Futuros de São Paulo – “BM&F”), calcula-se o valor presente pelo período remanescente do vencimento da operação em dias úteis.



02016-8 OGX PETROLEO E GAS PARTICIPACOES S.A. 07.957.093/0001-96

**06.01 - NOTAS EXPLICATIVAS**

(b) o mesmo valor de referência é trazido a valor presente pela curva de Cupom cambial ("*Forward Rate Agreement*") negociada na BM&F, pelo prazo remanescente até o vencimento da operação em dias corridos. O resultado será multiplicado pela Ptax-800 de fechamento da data base (conforme divulgado pelo Banco Central do Brasil - "BACEN").

O valor justo do instrumento financeiro - MtM ("*Mark to Market*") em Reais será a diferença entre (a) e (b).

Nas operações contratadas, os vencimentos utilizados ocorrem sempre no primeiro dia útil do mês.

Em 31 de março de 2010, a Companhia e sua controlada OGX Ltda., possuíam US\$ 1.110,11 milhões (US\$ 572,95 milhões em 31 de dezembro de 2009) contratados em operações de NDF's e *Call Options*.

Quadro consolidado dos instrumentos financeiros derivativos:

OGX Ltda		Valor de Referência (US\$)		Valor Justo (R\$)	
Contratos de NDF:	Vencimento	31/03/2010	31/12/2009	31/03/2010	31/12/2009
Banco Citibank	Ago/10 e Dez/10	156.400	60.000	(3.824)	(36.541)
Banco Morgan Stanley	Abr, Mai, Set, Out/10 e Jan/11	268.700	112.000	(6.850)	(20.859)
Banco Itaú BBA	Abr/10	1.162	80.000	(23)	(60.394)
Banco UBS Pactual	Mai/10 e Jun/10	142.000	142.000	(2.761)	(79.455)
Banco Bradesco	Abr/10 à Jul/10 e Nov/10	189.150	103.950	(5.150)	(45.144)
Banco Votorantim	Jul/10	52.700	75.000	(832)	(58.363)
<b>Total NDF</b>		<b>810.112</b>	<b>572.950</b>	<b>(19.439)</b>	<b>(300.757)</b>
<b>Opções de Compra:</b>					
Banco Morgan Stanley	Ago/10	200.000	-	(17.512)	-
Banco JP Morgan	Ago/10	100.000	-	(8.717)	-
<b>Total Opção</b>		<b>300.000</b>	<b>-</b>	<b>(26.229)</b>	<b>-</b>
<b>Total</b>		<b>1.110.112</b>	<b>572.950</b>	<b>(45.668)</b>	<b>(300.757)</b>

Os contratos firmados com vencimentos em 2010 e 2011 podem ser recontratados para exercícios posteriores.

Para os instrumentos financeiros derivativos vigentes não há exigência de margem de garantia prevista nos contratos. As operações são devidamente registradas na CETIP S.A.



02016-8 OGX PETROLEO E GAS PARTICIPACOES S.A. 07.957.093/0001-96

#### 06.01 - NOTAS EXPLICATIVAS

No trimestre findo em 31 de março de 2010, o resultado negativo com instrumentos financeiros derivativos foi de R\$282.597 em perdas realizadas (R\$28.608 em ganhos realizados em março de 2009).

#### *Value at Risk (VaR) das operações (não revisado)*

A Companhia e sua controlada OGX Ltda utilizam o conceito de "Value at Risk" (VaR) para o cálculo da perda máxima potencializada de suas operações de derivativos. O conceito VaR Paramétrico trata do cálculo de perda potencial ao longo de um intervalo de tempo, sob condições de mercado e dentro de determinado nível de confiança. O VaR é uma medida estatística que foi desenvolvida através das estimativas de desvio padrão e de correlações entre os retornos dos diversos fatores de risco. A distribuição dos valores de retorno dos fatores de risco normal tem como premissa um nível de confiança de 95% e  *Holding Period* (Intervalo de Tempo) de 1 dia.


Operação	Valor de referência (US\$)	VaR (Value at Risk - R\$)
NDF US\$/BRL	810.112	17.996
Call Options	300.000	3.081
<b>TOTAL</b>	<b>1.110.112</b>	<b>21.077</b>

#### *Análise de sensibilidade*

A OGX e sua controlada elaboraram quatro cenários de sensibilidade com o objetivo de explicitar os possíveis impactos que flutuações na taxa de câmbio, curva de juros locais e curva de juros em dólar (principais fatores de risco) poderiam gerar nos seus fluxos de caixa e posição patrimonial.

Os cenários definidos nesta análise foram:

- Cenário I (provável): foram consideradas as curvas e taxas de câmbio de 31 março de 2010;
- Cenário II (apreciação da taxa de câmbio - R\$/US\$ - em 25%): considerando um choque negativo de 25%, nas curvas de juros local (taxa pré) e em dólar (cupom cambial) a partir do valor contabilizado, impactando negativamente o valor justo das posições de derivativos da OGX;
- Cenário III (desvalorização da taxa de câmbio - R\$/US\$ - em 25%): considerando um choque positivo de 25% nas curvas de juros local (taxa pré) e em dólar (cupom cambial) a partir do valor contabilizado, impactando positivamente o valor justo das posições de derivativos da OGX;



02016-8 OGX PETROLEO E GAS PARTICIPACOES S.A. 07.957.093/0001-96

06.01 - NOTAS EXPLICATIVAS

- Cenário IV (apreciação da taxa de câmbio - R\$/US\$ - em 50%): considerando um choque negativo de 50%, nas curvas de juros local (taxa pré) e em dólar (cupom cambial) a partir do valor contabilizado, impactando negativamente o valor justo das posições de derivativos da OGX;
- Cenário V (desvalorização da taxa de câmbio - R\$/US\$ - em 50%): considerando um choque positivo de 50% nas curvas de juros local (taxa pré) e em dólar (cupom cambial) a partir do valor contabilizado, impactando positivamente o valor justo das posições de derivativos da OGX;

Vale ressaltar que o valor justo do instrumento financeiro é influenciado pelos seguintes fatores de risco:

- Ptax-800 - BACEN
- Curva de juros local (taxa pré)
- Curva de juros em dólar (cupom cambial - *forward rate agreement*)


O fator de risco mais significativo que foi sensibilizado para as operações de NDF (dólar), apresentou os seguintes valores resultantes:

**Ptax-800 Cenário I (base 31 de março de 2010): R\$1,7810**

- Cenário II: - 25% = R\$1,3358
- Cenário III: + 25% = R\$2,2263
- Cenário IV: - 50% = R\$0,8905
- Cenário V: + 50% = R\$2,6715

As tabelas a seguir demonstram a análise de sensibilidade das operações com instrumentos financeiros derivativos em aberto em 31 de março de 2010:

Análise de Sensibilidade						
	Valor de referência (US\$)	Cenário I (R\$)	Cenário II (R\$)	Cenário III (R\$)	Cenário IV (R\$)	Cenário V (R\$)
OGX Petróleo e Gás Ltda.						
Posição Ativa (moeda estrangeira - dólar)						
Total	1.110.112	(45.668)	(416.477)	397.544	(788.845)	898.917



02016-8 OGX PETROLEO E GAS PARTICIPACOES S.A. 07.957.093/0001-96

06.01 - NOTAS EXPLICATIVAS

20 Seguros

A Companhia e suas controladas, em conjunto com as demais empresas do Grupo do qual faz parte, adota a política de contratar cobertura de seguros para os bens sujeitos a riscos por montantes considerados pela Administração como suficientes para cobrir eventuais sinistros, considerando a natureza de suas atividades. As premissas de riscos adotadas, dada a sua natureza, não fazem parte do escopo da revisão das Informações Trimestrais e, conseqüentemente, não foram revisadas pelos nossos auditores independentes.

Tendo em vista o início da campanha exploratória, a Companhia contratou os seguintes seguros com vigência a partir de 16 de setembro de 2009: (i) Danos Materiais visando à cobertura dos ativos da OGX e de terceiros sob responsabilidade da Companhia; (ii) Responsabilidade Civil contra danos a terceiros; (iii) Seguro de Controle de Poço, que dá cobertura para ocorrência de acidentes tais como *kick* e *blowout*, erupção do poço devido ao descontrole de sua pressão, que pode levar ao abandono do mesmo. A Companhia, com apoio da consultoria Aon Risks, buscou o mercado internacional para compor seu painel de resseguradores com especialização na área de energia. As apólices foram emitidas localmente pela Itaú XL Seguros Corporativos e Zurich Brasil Seguros.

Em 31 de março de 2010, os principais ativos ou interesses cobertos por seguros e os respectivos montantes são demonstrados a seguir:

Seguros/Modalidade	Importâncias Seguradas
<b>Campanha exploratória</b>	<b>US\$'000</b>
Controle de poço da Bacia de Santos	250.000
Controle de poço da Bacia de Campos	125.000
Responsabilidade civil geral e danos morais referente à operação de exploração de petróleo e gás	100.000
Danos materiais a bens e equipamentos referentes à operação de exploração de Petróleo e Gás	38.000
<b>Demais Seguros</b>	<b>R\$'000</b>
Responsabilidade civil dos administradores - D&O	150.000
Responsabilidade civil geral e danos morais	12.000
Danos materiais dos escritórios	5.000
Automóvel (frota executivos)	(Danos materiais e danos corporais)



02016-8 OGX PETROLEO E GAS PARTICIPACOES S.A. 07.957.093/0001-96

06.01 - NOTAS EXPLICATIVAS

21 Evento subsequente

Conforme comunicado ao mercado em 27 de abril de 2010 a Agência Nacional de Petróleo, Gás Natural e Biocombustíveis - ANP aprovou a transferência da participação de 70% dos direitos e obrigações referentes a sete blocos exploratórios terrestres na Bacia do Parnaíba, interior do estado do Maranhão, detida por sua controlada OGX Ltda. para a OGX Maranhão sociedade de propósito específico em que a Companhia detém 66,67% e a MPX Energia S.A., 33,33% do capital social, conforme já previsto no Comunicado ao Mercado divulgado no dia 24 de setembro de 2009.

Em 4 de maio de 2009, a Companhia comunicou ao mercado que, através de sua controlada OGX Ltda., assegurou a contratação de sua sexta unidade de perfuração semi-submersível denominada Pride Venezuela, equipamento de propriedade da Pride International

**Composição do Conselho de Administração**

Eike Fuhrken Batista – **Presidente**

Eliezer Batista da Silva

Paulo Carvalho de Gouvêa

Rodolfo Riechert

Raphael Hermeto de Almeida Magalhães

Cláudio Thomaz Lobo Sonder

Pedro Sampaio Malan

Rodolpho Tourinho Neto

Francisco José Coelho Maranhão  
**Gerente Geral Financeiro**

**Composição da Diretoria**

Eike Fuhrken Batista – **Diretor Presidente**


Paulo Manuel Mendes Mendonça - **Diretor Geral e de Exploração e Produção**

Marcelo Faber Torres - **Diretor Financeiro e de Relações com Investidores**

Reinaldo José Belotti Vargas – **Diretor de Desenvolvimento da Produção**

José Roberto Penna Chaves Faveret Cavalcanti  
- **Diretor Jurídico**

**Contador Responsável**  
Eduardo Oliveira da Silva  
**Gerente de Controladoria**  
CRC-RJ nº 086.993/O-7



02016-8 OGX PETROLEO E GAS PARTICIPACOES S.A. 07.957.093/0001-96

**07.01 - COMENTÁRIO DO DESEMPENHO DA COMPANHIA NO TRIMESTRE**

## Relatório da administração


A Administração da OGX Petróleo e Gás Participações S.A. ("OGX") submete à apreciação de V.Sas. o Relatório da Administração e as correspondentes Informações Trimestrais, com os pareceres dos Auditores Independentes, referentes ao trimestre findo em 31 de março de 2010.

Durante o primeiro trimestre de 2010, continuamos registrando grandes avanços em nossa campanha de perfuração, permitindo evoluir de maneira expressiva na identificação de novas acumulações bem como no processo de delimitação de nossas descobertas. Entre os meses de janeiro a abril de 2010, iniciamos a perfuração de cinco poços na bacia de Campos, dois na bacia de Santos e estamos prontos para perfurar o primeiro poço terrestre na bacia do Parnaíba, com início previsto para o mês de maio. Desde o começo de nossa campanha de perfurações, setembro de 2009, foram iniciados 13 poços, dos quais dez já resultaram em descobertas e três encontram-se em fase inicial de perfuração.

Os poços perfurados até o momento confirmaram o grande potencial petrolífero de nossos blocos na parte sul da bacia de Campos, marcado pela presença de importantes acumulações de idades eocênica, maastriictiana, santoniana, albiana, aptiana e barremiana. Com base nos dados obtidos através da perfuração dos setes poços na bacia de Campos (OGX-1 ao OGX-6 e OGX-8), estimamos um volume total de óleo recuperável entre 2,6 a 5,5 bilhões de barris.

A perfuração dos poços OGX-6 e OGX-8 permitiu um melhor entendimento do contexto geológico do bloco BM-C-41, tendo estes poços perfurado reservatórios com características similares àqueles já identificados nos poços OGX-2A e OGX-3. A análise dos dados obtidos até o momento indica que os reservatórios albianos e aptianos dos prospectos Pipeline e Etna (OGX-2A e OGX-6) estão conectados, tratando, portanto, de uma mesma acumulação para cada nível. Com relação à potencial conectividade entre os prospectos Waimea e Fuji (OGX-3 e OGX-8), ainda serão necessárias novos dados e estudos para verificar se estamos diante de uma mesma acumulação.

Com base nas informações finais obtidas na perfuração destes poços em questão, associadas à interpretação dos dados sísmicos 3D, a OGX estima um volume total de óleo recuperável para a acumulação formada entre os prospectos Pipeline e Etna (OGX-2A e OGX-6) de [1,4 a 2,6] bilhões de barris. Já para a potencial estrutura formada entre os prospectos Waimea e Fuji (OGX-3 e OGX-8), estimamos um volume total de óleo recuperável de 600 a 1.100 milhões de barris.



02016-8 OGX PETROLEO E GAS PARTICIPACOES S.A. 07.957.093/0001-96

**07.01 - COMENTÁRIO DO DESEMPENHO DA COMPANHIA NO TRIMESTRE**

Iniciamos a perfuração de dois poços delimitatórios da acumulação de Vesúvio, 3-OGX-9DB-RJS e 3-OGX13-RJS. O poço OGX-9DB encontra-se em estágio final de perfuração e, além de ter confirmado a presença de areias já identificadas no poço OGX-1, prospecto Vesúvio, ainda permitiu a identificação de novos corpos de areia, sinalizando a existência de novas acumulações. Também foi identificado o contato óleo-água em níveis mais profundos, sendo este um relevante indicador no processo de delimitação do complexo Vesúvio. Este poço encontra-se em fase de preparação para realizações de testes de formação. Já o poço OGX-13 está localizado a 4,25km do OGX-1 e 2,15km do OGX-9DB e encontra-se em fase inicial de perfuração.

A perfuração do poço OGX-7A também foi concluída apresentando indícios de hidrocarboneto nas seções albiana e aptiana. Pretendemos realizar testes nos próximos meses, favorecendo para o melhor entendimento das acumulações existentes no bloco BM-C-42.

Outro fato de grande relevância foi o início das perfurações nos blocos integralmente detidos pela OGX na bacia de Santos, inaugurando mais um ciclo de grande importância para a empresa. A perfuração do poço OGX-11, prospecto Natal, foi iniciada em 09 de abril de 2010 no bloco BM-S-59, enquanto que a perfuração poço OGX-12, prospecto Niterói, foi iniciada em 29 de abril no bloco BM-S-57. Estima-se que ambas as perfurações levem em torno de 90 para serem concluídas.


No mês de maio iniciaremos nossa campanha de perfurações na bacia do Parnaíba, com a perfuração do primeiro poço no bloco BT-PN-08. Para tal, contratamos uma sonda de perfuração terrestre com a Queiroz Galvão, QG-1, e já contamos com toda a estrutura logística e de equipamentos e materiais. Estima-se que esta perfuração leve aproximadamente 45 dias para a conclusão.

Excelentes perspectivas resultantes dos primeiros poços perfurados nos levaram a contratar a sexta unidade de perfuração semi-submersível, a sonda Pride Venezuela, fornecida pela Pride International. Estima-se que a operação se inicie no terceiro trimestre de 2010 pelo período de até 12 meses e possibilitará acelerar o programa de delimitação e, ao mesmo tempo, seguir em busca de novos prospectos exploratórios nas bacias de Campos e Santos.

No que tange os aspectos financeiros, seguimos gerindo nosso caixa de maneira eficiente e criteriosa. Mesmo com a intensificação da campanha de perfuração, a OGX continua a contar com uma sólida posição financeira de R\$6.691 bilhões, equivalente a US\$ 3,757 bilhões, em 31 de março de 2010.

Como principais acontecimentos do trimestre e meses subsequentes, destacamos:

- Ingresso da OGXP3 na carteira teórica do Ibovespa e posterior aumento do peso na carteira do índice. A partir de maio de 2010, a OGXP3 tem o peso de 2,48%, ocupando a 11ª posição entre os 66 ativos presentes no índice;
- Aprovação da transferência da participação de 70% dos direitos e obrigações referentes aos sete blocos exploratórios terrestres na bacia do Parnaíba para a OGX Maranhão Petróleo e



02016-8 OGX PETROLEO E GAS PARTICIPACOES S.A. 07.957.093/0001-96

**07.01 - COMENTÁRIO DO DESEMPENHO DA COMPANHIA NO TRIMESTRE**

Gás Ltda. ("OGX Maranhão"), sociedade de propósito específico em que a OGX S.A. detém 66,67% e a MPX Energia S.A. ("MPX"), 33,33% do capital social.

- Assinado o acordo de cooperação com a OSX Brasil S.A. para atender a demanda de longo prazo por equipamentos e serviços de produção da OGX. Os equipamentos fornecidos pela OSX contribuirão para que seja atendido o compromisso de conteúdo local assumido pela OGX nos contratos de concessão celebrados com a ANP;
- Contratação da primeira unidade de produção do tipo FPSO (Floating Production Storage & Offloading), OSX-1, com a OSX Brasil S.A pelo período de 20 anos;


Como principais eventos para os próximos meses, pode-se destacar o término das perfurações dos poços OGX-9DB, OGX-10, OGX-11D, OGX-12 e OGX-13, nas bacias de Campos e Santos, que seguem em andamento, assim como o início da perfuração de um poço de delimitação na área de Waimea. Para os próximos meses, está prevista a realização de uma série de testes de formação nos poços OGX-7A, OGX-9DB e OGX-10, que se configura como um importante passo no caminho de demilitação das descobertas bem como avanços rumo à meta de início da produção na primeira metade de 2011 que hoje esperamos que ocorra nos prospectos Vesúvio e Waimea, devido ao estágio mais avançado frente aos demais que compõem o portfólio.

**ADERÊNCIA À CÂMARA DE ARBITRAGEM**

A Companhia, seus acionistas, administradores e membros do Conselho de Administração se obrigam a resolver, por meio de arbitragem, toda e qualquer disputa ou controvérsia que possa surgir entre eles, relacionada, ou oriunda, em especial, da aplicação, validade, eficácia, interpretação, violação e seus efeitos das disposições contidas no Contrato de Participação no Novo Mercado, no Regulamento de Listagem do Novo Mercado, no Estatuto Social, nos acordos de acionistas arquivados na sede da Companhia, na Lei das Sociedades por Ações, nas normas editadas pelo Conselho Monetário Nacional, pelo Banco Central do Brasil ou pela CVM, nos regulamentos da Bovespa, nas demais normas aplicáveis ao funcionamento do mercado de capitais em geral, nas Cláusulas Compromissórias e no Regulamento de Arbitragem da Câmara de Arbitragem do Mercado, conduzida em conformidade com este último Regulamento.

**DECLARAÇÃO DA DIRETORIA**

Em observância às disposições constantes no artigo 25 da Instrução CVM nº 480/2009, a Diretoria declara que discutiu, reviu e concordou com a opinião expressa no parecer da KPMG Auditores Independentes, emitido nesta data, e com as demonstrações contábeis relativas ao período findo em 31 de março de 2010.



---

02016-8 OGX PETROLEO E GAS PARTICIPACOES S.A. 07.957.093/0001-96

---

**07.01 - COMENTÁRIO DO DESEMPENHO DA COMPANHIA NO TRIMESTRE**

---


**AUDITORES INDEPENDENTES**

Em atendimento à determinação da Instrução CVM nº 381/2003, informamos que, no trimestre findo em 31 de março de 2010, não contratamos nossos Auditores Independentes para trabalhos diversos daqueles correlatos da auditoria externa e revisões trimestrais.

Em nosso relacionamento com Auditor Independente, buscamos avaliar o conflito de interesses com trabalhos de não-auditoria com base no seguinte: o auditor não deve (a) auditar seu próprio trabalho, (b) exercer funções gerenciais e (c) promover nossos interesses.

As Informações Trimestrais da Companhia aqui apresentadas estão de acordo com os critérios da legislação societária brasileira, a partir de informações financeiras revisadas. As informações não financeiras, assim como outras informações operacionais, não foram objeto de revisão por parte dos auditores independentes.

A Administração, 13 de maio de 2010



02016-8 OGX PETROLEO E GAS PARTICIPACOES S.A. 07.957.093/0001-96

**07.01 - COMENTÁRIO DO DESEMPENHO DA COMPANHIA NO TRIMESTRE**

Comentário de Desempenho - Consolidado

Essencialmente como empresa de participações, o resultado da companhia reflete, basicamente, seu resultado financeiro líquido, uma vez que sua controlada OGX Ltda. encontra-se em fase pré-operacional. Desta forma, apresentamos abaixo os principais grupos patrimoniais e de resultado, bem como sua evolução no trimestre:

	31/03/2010	31/03/2009	VARIAÇÃO
Resultado Líquido	76.322	147.587	(71.265)
Despesas com Exploração	(23.414)	(55.510)	32.096
Despesas Gerais e Administrativas	(45.100)	(16.866)	(28.234)
Resultado Financeiro	149.822	243.562	(93.740)

	31/03/2010	31/12/2009	VARIAÇÃO
Intangível	3.227.193	2.718.091	509.102
Caixa e Equivalentes de Caixa	6.691.846	7.337.901	(646.055)

Resultado Líquido

A variação do resultado líquido do período foi impactada, basicamente pela redução significativa do resultado financeiro, líquido da redução das despesas exploração e pelo aumento das despesas gerais e administrativas, ocorridas no trimestre.

Despesas com Exploração

Diminuição decorrente, principalmente, da redução das atividades de sísmica realizadas neste trimestre, em comparação com o mesmo período de 2009.

Despesas Gerais e Administrativas


As Despesas Gerais e Administrativas foram predominantemente impactadas pelo aumento do quadro de colaboradores de 85 para 169 pessoas entre 2009 e 2010, o que trouxe maiores custos com pessoal e de escritório, bem como por aqueles necessários à condução e gestão das operações da Companhia e suas controladas.

Resultado Financeiro

Impacto substancial devido a redução dos rendimentos de aplicação financeira nos fundos exclusivos (conforme Nota Explicativa nº 15) - R\$137.739, bem como os ajustes negativos líquidos na posição do hedge de compromissos futuros em moeda estrangeira (dólar americano) R292.508, parcialmente compensados pelo valor justo em operações com derivativos (MtM), positivo em R\$333.328.

Intangível

Os valores classificados nestas rubricas representam os gastos capitalizáveis necessários à condução das atividades da OGX Ltda. na fase de perfuração exploratória. Aumento significativo devido á



02016-8 OGX PETROLEO E GAS PARTICIPACOES S.A. 07.957.093/0001-96

**07.01 - COMENTÁRIO DO DESEMPENHO DA COMPANHIA NO TRIMESTRE**


intensa campanha exploratória, contando com 4 plataformas perfurando simultaneamente poços na Bacia de Campos, bem como as atividades na Bacia de Santos, em bloco operado pela Maersk.

Caixa e Equivalentes de Caixa

O caixa consolidado da Companhia e suas controladas encerrou o período com um saldo de R\$6.691.846, com uma variação negativa decorrente do aumento dos gastos ligados à campanha exploratória, bem como da redução dos rendimentos financeiros oriundos da aplicação dos recursos líquidos, aplicados nos fundos exclusivos da OGX. Em 31 de março de 2010, a taxa média bruta acumulada que remunerava os fundos de investimento era equivalente a 106,56% do CDI - 131,36% no mesmo período de 2009 (conforme Nota Explicativa nº 5)

**Demonstrações dos valores Adicionados**

	Controladora		Consolidado	
	31/03/2010	31/03/2009	31/03/2010	31/03/2009
<b>Receitas</b>	-	-	-	-
<b>Insumos adquiridos de terceiros</b>				
Gastos com exploração	-	-	23.414	55.510
Materiais, energia, serviços de terceiros e outros	13.546	1.450	26.753	7.145
<b>Valor adicionado bruto</b>	13.546	1.450	50.167	62.655
<b>Depreciação e amortização</b>	-	-	(1.215)	(704)
<b>Valor adicionado líquido produzido pela Companhia</b>	(13.546)	(1.450)	(48.952)	(61.951)
<b>Valor adicionado em transferência</b>				
Resultado de equivalência patrimonial	78.238	151.625	-	-
Receitas financeiras líquidas	17.129	21.010	149.822	243.562




02016-8 OGX PETROLEO E GAS PARTICIPACOES S.A. 07.957.093/0001-96

07.01 - COMENTÁRIO DO DESEMPENHO DA COMPANHIA NO TRIMESTRE

	<u>95.367</u>	<u>172.635</u>	<u>149.822</u>	<u>243.562</u>
<b>Valor adicionado total a distribuir</b>	<u>81.821</u>	<u>171.185</u>	<u>100.870</u>	<u>181.611</u>
<b>Distribuição do valor adicionado</b>				
Pessoal e encargos	452	-	19.501	10.426
Impostos, taxas e contribuições	5.047	23.599	5.047	23.599
<b>Remuneração de capitais próprios:</b>				
Participação dos minoritários	-	-	4.140	-
Reinvestido	<u>76.322</u>	<u>147.586</u>	<u>72.182</u>	<u>147.586</u>
<b>Valor adicionado total distribuído</b>	<u>81.821</u>	<u>171.185</u>	<u>100.870</u>	<u>181.611</u>

As notas explicativas são parte integrante das demonstrações financeiras.




---

02016-8 OGX PETROLEO E GAS PARTICIPACOES S.A. 07.957.093/0001-96

---

**07.01 - COMENTÁRIO DO DESEMPENHO DA COMPANHIA NO TRIMESTRE**

---



---


02016-8 OGX PETROLEO E GAS PARTICIPACOES S.A. 07.957.093/0001-96

---

**12.01 - COMENTÁRIO DO DESEMPENHO CONSOLIDADO NO TRIMESTRE**

---

Essencialmente, como empresa de participações, o resultado da COMPANHIA refletiria basicamente, através da equivalência patrimonial, o resultado das empresas controladas/coligadas. Entretanto, devido ao estágio pré-operacional em que as controladas se encontram, a evolução no trimestre foi comentada de forma consolidada no quadro "07.01 - Comentário do desempenho da companhia no Trimestre".




01.01 - IDENTIFICAÇÃO

1 - CÓDIGO CVM	2 - DENOMINAÇÃO SOCIAL	3 - CNPJ
02016-8	OGX PETROLEO E GAS PARTICIPACOES S.A.	07.957.093/0001-96

09.01 - PARTICIPAÇÕES EM SOCIEDADES CONTROLADAS E/OU COLIGADAS

1- ITEM	2 - RAZÃO SOCIAL DA CONTROLADA/COLIGADA	3 - CNPJ	4 - CLASSIFICAÇÃO	5 - % PARTICIPAÇÃO NO CAPITAL DA INVESTIDA	6 - % PATRIMÔNIO LÍQUIDO DA INVESTIDORA
7 - TIPO DE EMPRESA	8 - NÚMERO DE AÇÕES DETIDAS NO TRIMESTRE ATUAL (Unidades)	9 - NÚMERO DE AÇÕES DETIDAS NO TRIMESTRE ANTERIOR (Unidades)			
01	OGX PETRÓLEO E GÁS LTDA. EMPRESA COMERCIAL, INDUSTRIAL E OUTRAS	08.926.302/0001-05	FECHADA CONTROLADA 8.416.469.071	100,00	100,00
02	OGX MARANHÃO PETRÓLEO E GÁS LTDA EMPRESA COMERCIAL, INDUSTRIAL E OUTRAS	11.230.122/0001-90	FECHADA CONTROLADA 8.401.670	66,67	66,67
03	OGX INTERNATIONAL GMBH EMPRESA COMERCIAL, INDUSTRIAL E OUTRAS	. . / -	FECHADA CONTROLADA 1	100,00	100,00
04	OGX AUSTRIA GMBH EMPRESA COMERCIAL, INDUSTRIAL E OUTRAS	. . / -	FECHADA CONTROLADA 1	100,00	100,00
05	OGX NETHERLANDS BV EMPRESA COMERCIAL, INDUSTRIAL E OUTRAS	. . / -	FECHADA CONTROLADA 900	100,00	100,00



02016-8 OGX PETROLEO E GAS PARTICIPACOES S.A. 07.957.093/0001-96


**20.01 - OUTRAS INFORMAÇÕES QUE A COMPANHIA ENTENDA RELEVANTES**

**1. ACIONISTAS COM MAIS DE 5% DAS AÇÕES DE CADA ESPÉCIE E CLASSE (\*)**

POSICÃO ACIONÁRIA DOS DETENTORES DE MAIS DE 5% DAS AÇÕES DE CADA ESPÉCIE E CLASSE DA COMPANHIA, ATÉ O NÍVEL DE PESSOA FÍSICA						
Companhia: OGX Petróleo e Gás S.A.						Posição em 31/03/2010 (Em Unidades Ações)
Acionista	Ações Ordinárias		Ações Preferenciais		Total	
	Quantidade	%	Quantidade	%	Quantidade	%
Centennial Asset Mining Fund LLC	2.017.567.500	62,43	-	-	2.017.567.500	62,43
Ontario Teachers' Pension Plan(*)	249.771.600	7,72	-	-	249.771.600	7,72
Ações em tesouraria	-	-	-	-	-	-
Outros	964.949.200	29,85	-	-	6.913.799	29,85
<b>Total</b>	<b>3.232.288.300</b>	<b>100</b>	<b>-</b>	<b>-</b>	<b>3.232.288.300</b>	<b>100</b>

(\*) Investidor estrangeiro

DISTRIBUIÇÃO DO CAPITAL SOCIAL DA PESSOA JURÍDICA (ACIONISTA DA COMPANHIA), ATÉ O NÍVEL DE PESSOA FÍSICA					
Companhia: Centennial Asset Mining Fund LLC				Posição em 31/03/2010 (Em Quotas)	
Acionista	Quotas		Total		
	Quantidade	%	Quantidade	%	
Eike Furrken Batista	1000	100	1000	100	
<b>Total</b>	<b>1.000</b>	<b>100</b>	<b>1.000</b>	<b>100</b>	




02016-8 OGX PETROLEO E GAS PARTICIPACOES S.A. 07.957.093/0001-96

20.01 - OUTRAS INFORMAÇÕES QUE A COMPANHIA ENTENDA RELEVANTES

2. POSIÇÃO DOS CONTROLADORES, ADMINISTRADORES E AÇÕES EM CIRCULAÇÃO

POSIÇÃO ACIONÁRIA CONSOLIDADA DOS CONTROLADORES E ADMINISTRADORES E AÇÕES EM CIRCULAÇÃO						
Posição em 31/03/2010						
Acionista	Quantidade de Ações Ordinárias (Em Unidades)	%	Quantidade de Ações Preferenciais (Em Unidades)	%	Quantidade Total de Ações (Em Unidades)	%
Controlador	2.017.567.500	62,43	-	-	2.017.567.500	62,43
<b>Administradores</b>						
Conselho de Administração	6.475.096	0,20	-	-	6.475.096	0,20
Diretoria	5.822.100	0,17	-	-	5.822.100	0,17
Órgãos Consultivos	79.000	0	-	-	79.000	0
Conselho Fiscal	0	0	-	-	0	0
Ações em Tesouraria	0	0	-	-	0	0
Outros Acionistas	1.202.344.604	37,20	-	-	1.202.344.604	37,20
<b>Total</b>	<b>3.232.288.300</b>	<b>100</b>	<b>-</b>	<b>-</b>	<b>3.232.288.300</b>	<b>100</b>
Ações em Circulação	1.202.344.604	37,20	-	-	1.202.344.604	37,20

POSIÇÃO ACIONÁRIA CONSOLIDADA DOS CONTROLADORES E ADMINISTRADORES E AÇÕES EM CIRCULAÇÃO						
Posição em 31/03/2009						
Acionista	Quantidade de Ações Ordinárias (Em Unidades)	%	Quantidade de Ações Preferenciais (Em Unidades)	%	Quantidade Total de Ações (Em Unidades)	%
Controlador	19.614.203	60,69	-	-	19.614.203	60,69
<b>Administradores</b>						
Conselho de Administração	10	0	-	-	10	0
Diretoria	110.817	0,34	-	-	110.817	0,3
Órgãos Consultivos						
Conselho Fiscal	0	0	-	-	0	0
Ações em Tesouraria	0	0	-	-	0	0
Outros Acionistas	12.594.576	38,97	-	-	12.594.576	38,97
<b>Total</b>	<b>32.319.606</b>	<b>100</b>	<b>-</b>	<b>0</b>	<b>32.319.606</b>	<b>100</b>
Ações em Circulação	12.594.576	38,97	-	-	12.594.576	38,97



---

02016-8 OGX PETROLEO E GAS PARTICIPACOES S.A. 07.957.093/0001-96


---

---

**20.01 - OUTRAS INFORMAÇÕES QUE A COMPANHIA ENTENDA RELEVANTES**

---

3. A COMPANHIA ESTÁ VINCULADA À ARBITRAGEM NA CÂMARA DE ARBITRAGEM DO MERCADO, CONFORME CLÁUSULA COMPROMISSÓRIA CONSTANTE DO SEU ESTATUTO SOCIAL.



---

02016-8 OGX PETROLEO E GAS PARTICIPACOES S.A. 07.957.093/0001-96

---

**21.01 - RELATÓRIO DA REVISÃO ESPECIAL - SEM RESSALVA**

---

## Relatório de revisão dos auditores independentes

Ao  
Conselho de Administração e aos Acionistas da  
OGX Petróleo e Gás Participações S.A.  
Rio de Janeiro - RJ

1. Revisamos as informações contábeis contidas nas Informações Trimestrais - ITR da OGX Petróleo e Gás Participações S.A. ("Companhia") e nas Informações Trimestrais Consolidadas dessa Companhia e suas controladas, referentes ao trimestre findo em 31 de março de 2010, compreendendo os balanços patrimoniais, as demonstrações do resultado, das mutações do patrimônio líquido, dos fluxos de caixa e do valor adicionado, as notas explicativas e o relatório de desempenho, elaborados sob a responsabilidade de sua Administração.
2. Nossa revisão foi efetuada de acordo com as normas específicas estabelecidas pelo IBRACON - Instituto dos Auditores Independentes do Brasil, em conjunto com o Conselho Federal de Contabilidade - CFC, e consistiu, principalmente, em: (a) indagação e discussão com os administradores responsáveis pelas áreas contábil, financeira e operacional da Companhia e de suas controladas quanto aos principais critérios adotados na elaboração das Informações Trimestrais; e (b) revisão das informações e dos eventos subsequentes que tenham, ou possam vir a ter, efeitos relevantes sobre a posição financeira e as operações da Companhia e de suas controladas.
3. Com base em nossa revisão, não temos conhecimento de nenhuma modificação relevante que deva ser feita nas informações contábeis contidas nas Informações Trimestrais referidas no primeiro parágrafo para que estas estejam de acordo com as práticas contábeis adotadas no Brasil e normas expedidas pela Comissão de Valores Mobiliários - CVM, aplicáveis à elaboração das Informações Trimestrais.

02016-8 OGX PETROLEO E GAS PARTICIPACOES S.A.

07.957.093/0001-96

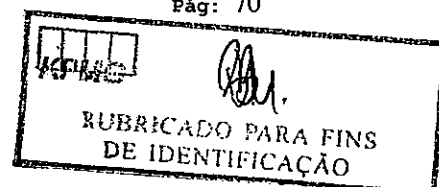
**21.01 - RELATÓRIO DA REVISÃO ESPECIAL - SEM RESSALVA**

4. Conforme mencionado na Nota Explicativa nº 3, durante o ano de 2009, foram aprovados pela CVM diversos Pronunciamentos, Interpretações e Orientações Técnicas emitidos pelo Comitê de Pronunciamentos Contábeis (CPC) com vigência para 2010, que alteraram as práticas contábeis adotadas no Brasil. Conforme facultado pela Deliberação CVM nº 603/09, a Administração da Companhia optou por apresentar suas Informações Trimestrais (ITR) utilizando as práticas contábeis adotadas no Brasil até 31 de dezembro de 2009, ou seja, não aplicou esses normativos com vigência para 2010. Conforme requerido pela citada Deliberação CVM nº 603/09, a Companhia divulgou na nota explicativa nº 3 às ITR esse fato, a descrição das principais alterações que poderão ter impacto sobre as suas demonstrações financeiras do encerramento do exercício e a estimativa dos seus possíveis efeitos no patrimônio líquido e no resultado.
  
5. Conforme mencionado na Nota Explicativa nº 1, a controlada OGX Petróleo e Gás Ltda. ainda não está gerando receitas decorrentes de suas operações. A recuperação dos valores registrados no ativo não circulante depende do sucesso das operações futuras da Companhia e de sua controlada. Os planos da Administração da Companhia e de sua controlada com relação às atividades operacionais estão descritos nas Notas Explicativas nºs 1, 7 e 9.

Rio de Janeiro, 13 de maio de 2010

KPMG Auditores Independentes  
CRC-SP-14.428/O-6-F-RJ

Vânia Andrade de Souza  
Contadora CRC-RJ-057.497/O-2



01.01 - IDENTIFICAÇÃO

1 - CÓDIGO CVM	2 - DENOMINAÇÃO SOCIAL	3 - CNPJ
02016-8	OGX PETROLEO E GAS PARTICIPACOES S.A.	07.957.093/0001-96

CONTROLADA/COLIGADA

DENOMINAÇÃO SOCIAL

OGX PETRÓLEO E GÁS LTDA.

22.01 - DEMONSTRAÇÃO DO RESULTADO DA CONTROLADA/COLIGADA (Reais Mil)

1 - CÓDIGO	2 - DESCRIÇÃO	3 - 01/01/2010 a 31/03/2010	4 - 01/01/2010 a 31/03/2010	5 - 01/01/2009 a 31/03/2009	6 - 01/01/2009 a 31/03/2009
3.01	Receita Bruta de Vendas e/ou Serviços	0	0	0	0
3.02	Deduções da Receita Bruta	0	0	0	0
3.03	Receita Líquida de Vendas e/ou Serviços	0	0	0	0
3.04	Custo de Bens e/ou Serviços Vendidos	0	0	0	0
3.05	Resultado Bruto	0	0	0	0
3.06	Despesas/Receitas Operacionais	78.379	78.379	151.625	151.625
3.06.01	Com Vendas	0	0	0	0
3.06.02	Gerais e Administrativas	(31.067)	(31.067)	(16.718)	(16.718)
3.06.03	Financeiras	132.532	132.532	222.552	222.552
3.06.03.01	Receitas Financeiras	418.288	418.288	242.365	242.365
3.06.03.02	Despesas Financeiras	(285.756)	(285.756)	(19.813)	(19.813)
3.06.04	Outras Receitas Operacionais	0	0	0	0
3.06.05	Outras Despesas Operacionais	(23.086)	(23.086)	(54.209)	(54.209)
3.06.06	Resultado da Equivalência Patrimonial	0	0	0	0
3.07	Resultado Operacional	78.379	78.379	151.625	151.625
3.08	Resultado Não Operacional	0	0	0	0
3.08.01	Receitas	0	0	0	0
3.08.02	Despesas	0	0	0	0
3.09	Resultado Antes Tributação/Participações	78.379	78.379	151.625	151.625
3.10	Provisão para IR e Contribuição Social	0	0	0	0
3.11	IR Diferido	0	0	0	0
3.12	Participações/Contribuições Estatutárias	0	0	0	0

01.01 - IDENTIFICAÇÃO


1 - CÓDIGO CVM 02016-8	2 - DENOMINAÇÃO SOCIAL OGX PETROLEO E GAS PARTICIPACOES S.A.	3 - CNPJ 07.957.093/0001-96
---------------------------	---	--------------------------------

CONTROLADA/COLIGADA

DENOMINAÇÃO SOCIAL OGX PETRÓLEO E GÁS LTDA.
--

22.01 - DEMONSTRAÇÃO DO RESULTADO DA CONTROLADA/COLIGADA (Reais Mil)

1 - CÓDIGO	2 - DESCRIÇÃO	3 - 01/01/2010 a 31/03/2010	4 - 01/01/2010 a 31/03/2010	5 - 01/01/2009 a 31/03/2009	6 - 01/01/2009 a 31/03/2009
3.12.01	Participações	0	0	0	0
3.12.02	Contribuições	0	0	0	0
3.13	Reversão dos Juros sobre Capital Próprio	0	0	0	0
3.15	Lucro/Prejuízo do Período	78.379	78.379	151.625	151.625
	NÚMERO AÇÕES, EX-TESOURARIA (Unidades)	8.416.469.071	8.416.469.071	8.416.469.071	8.416.469.071
	LUCRO POR AÇÃO (Reais)	0,00931	0,00931	0,01802	0,01802
	PREJUÍZO POR AÇÃO (Reais)				



---

02016-8 OGX PETROLEO E GAS PARTICIPACOES S.A. 07.957.093/0001-96

---

**22.01 - COMENTÁRIO DO DESEMPENHO DA CONTROLADA/COLIGADA**

---

**Controlada/Coligada : OGX PETRÓLEO E GÁS LTDA.**

---

Relativo a essa controlada o comentário de desempenho encontra-se descrito de forma consolidada no quadro "07.01 - Comentário do desempenho da companhia no Trimestre".



01.01 - IDENTIFICAÇÃO

1 - CÓDIGO CVM	2 - DENOMINAÇÃO SOCIAL	3 - CNPJ
02016-8	OGX PETROLEO E GAS PARTICIPACOES S.A.	07.957.093/0001-96

CONTROLADA/COLIGADA

DENOMINAÇÃO SOCIAL

OGX MARANHÃO PETROLEO E GAS LTDA

22.01 - DEMONSTRAÇÃO DO RESULTADO DA CONTROLADA/COLIGADA (Reais Mil)

1 - CÓDIGO	2 - DESCRIÇÃO	3 - 01/01/2010 a 31/03/2010	4 - 01/01/2010 a 31/03/2010	5 - 01/01/2009 a 31/03/2009	6 - 01/01/2009 a 31/03/2009
3.01	Receita Bruta de Vendas e/ou Serviços	0	0	0	0
3.02	Deduções da Receita Bruta	0	0	0	0
3.03	Receita Líquida de Vendas e/ou Serviços	0	0	0	0
3.04	Custo de Bens e/ou Serviços Vendidos	0	0	0	0
3.05	Resultado Bruto	0	0	0	0
3.06	Despesas/Receitas Operacionais	(183)	(183)	0	0
3.06.01	Com Vendas	0	0	0	0
3.06.02	Gerais e Administrativas	(18)	(18)	0	0
3.06.03	Financeiras	162	162	0	0
3.06.03.01	Receitas Financeiras	162	162	0	0
3.06.03.02	Despesas Financeiras	0	0	0	0
3.06.04	Outras Receitas Operacionais	0	0	0	0
3.06.05	Outras Despesas Operacionais	(327)	(327)	0	0
3.06.06	Resultado da Equivalência Patrimonial	0	0	0	0
3.07	Resultado Operacional	(183)	(183)	0	0
3.08	Resultado Não Operacional	0	0	0	0
3.08.01	Receitas	0	0	0	0
3.08.02	Despesas	0	0	0	0
3.09	Resultado Antes Tributação/Participações	(183)	(183)	0	0
3.10	Provisão para IR e Contribuição Social	0	0	0	0
3.11	IR Diferido	0	0	0	0
3.12	Participações/Contribuições Estatutárias	0	0	0	0



01.01 - IDENTIFICAÇÃO


1 - CÓDIGO CVM 02016-8	2 - DENOMINAÇÃO SOCIAL OGX PETROLEO E GAS PARTICIPACOES S.A.	3 - CNPJ 07.957.093/0001-96
---------------------------	---	--------------------------------

CONTROLADA/COLIGADA

DENOMINAÇÃO SOCIAL OGX MARANHAO PETROLEO E GAS LTDA
--

22.01 - DEMONSTRAÇÃO DO RESULTADO DA CONTROLADA/COLIGADA (Reais Mil)

1 - CÓDIGO	2 - DESCRIÇÃO	3 - 01/01/2010 a 31/03/2010	4 - 01/01/2010 a 31/03/2010	5 - 01/01/2009 a 31/03/2009	6 - 01/01/2009 a 31/03/2009
3.12.01	Participações	0	0	0	0
3.12.02	Contribuições	0	0	0	0
3.13	Reversão dos Juros sobre Capital Próprio	0	0	0	0
3.15	Lucro/Prejuízo do Período	(183)	(183)	0	0
	NÚMERO AÇÕES, EX-TESOURARIA (Unidades)	8.401.670	8.401.670	0	0
	LUCRO POR AÇÃO (Reais)			0,00000	0,00000
	PREJUÍZO POR AÇÃO (Reais)	(0,02178)	(0,02178)		



---

02016-8 OGX PETROLEO E GAS PARTICIPACOES S.A. 07.957.093/0001-96

---


**22.01 - COMENTÁRIO DO DESEMPENHO DA CONTROLADA/COLIGADA**

---

**Controlada/Coligada : OGX MARANHAO PETROLEO E GAS LTDA**

---

Relativo a essa controlada o comentário de desempenho encontra-se descrito de forma consolidada no quadro "07.01 - Comentário do desempenho da companhia no Trimestre".



01.01 - IDENTIFICAÇÃO


1 - CÓDIGO CVM	2 - DENOMINAÇÃO SOCIAL	3 - CNPJ
02016-8	OGX PETROLEO E GAS PARTICIPACOES S.A.	07.957.093/0001-96

CONTROLADA/COLIGADA

DENOMINAÇÃO SOCIAL
OGX INTERNATIONAL GMBH

22.01 - DEMONSTRAÇÃO DO RESULTADO DA CONTROLADA/COLIGADA (Reais Mil)

1 - CÓDIGO	2 - DESCRIÇÃO	3 - 01/01/2010 a 31/03/2010	4 - 01/01/2010 a 31/03/2010	5 - 01/01/2009 a 31/03/2009	6 - 01/01/2009 a 31/03/2009
3.01	Receita Bruta de Vendas e/ou Serviços	0	0	0	0
3.02	Deduções da Receita Bruta	0	0	0	0
3.03	Receita Líquida de Vendas e/ou Serviços	0	0	0	0
3.04	Custo de Bens e/ou Serviços Vendidos	0	0	0	0
3.05	Resultado Bruto	0	0	0	0
3.06	Despesas/Receitas Operacionais	(9)	(9)	(9)	(9)
3.06.01	Com Vendas	0	0	0	0
3.06.02	Gerais e Administrativas	(9)	(9)	(9)	(9)
3.06.03	Financeiras	0	0	0	0
3.06.03.01	Receitas Financeiras	0	0	0	0
3.06.03.02	Despesas Financeiras	0	0	0	0
3.06.04	Outras Receitas Operacionais	0	0	0	0
3.06.05	Outras Despesas Operacionais	0	0	0	0
3.06.06	Resultado da Equivalência Patrimonial	0	0	0	0
3.07	Resultado Operacional	(9)	(9)	(9)	(9)
3.08	Resultado Não Operacional	0	0	0	0
3.08.01	Receitas	0	0	0	0
3.08.02	Despesas	0	0	0	0
3.09	Resultado Antes Tributação/Participações	(9)	(9)	(9)	(9)
3.10	Provisão para IR e Contribuição Social	0	0	0	0
3.11	IR Diferido	0	0	0	0
3.12	Participações/Contribuições Estatutárias	0	0	0	0



01.01 - IDENTIFICAÇÃO


1 - CÓDIGO CVM	2 - DENOMINAÇÃO SOCIAL	3 - CNPJ
02016-8	OGX PETROLEO E GAS PARTICIPACOES S.A.	07.957.093/0001-96

CONTROLADA/COLIGADA

DENOMINAÇÃO SOCIAL
OGX INTERNATIONAL GMBH

22.01 - DEMONSTRAÇÃO DO RESULTADO DA CONTROLADA/COLIGADA (Reais Mil)

1 - CÓDIGO	2 - DESCRIÇÃO	3 - 01/01/2010 a 31/03/2010	4 - 01/01/2010 a 31/03/2010	5 - 01/01/2009 a 31/03/2009	6 - 01/01/2009 a 31/03/2009
3.12.01	Participações	0	0	0	0
3.12.02	Contribuições	0	0	0	0
3.13	Reversão dos Juros sobre Capital Próprio	0	0	0	0
3.15	Lucro/Prejuízo do Período	(9)	(9)	0	0
	NÚMERO AÇÕES, EX-TESOURARIA (Unidades)	1	1	0	0
	LUCRO POR AÇÃO (Reais)	(9.000,00000)	(9.000,00000)	0,00000	0,00000
	PREJUÍZO POR AÇÃO (Reais)				



---

02016-8 OGX PETROLEO E GAS PARTICIPACOES S.A. 07.957.093/0001-96

---


**22.01 - COMENTÁRIO DO DESEMPENHO DA CONTROLADA/COLIGADA**

---

**Controlada/Coligada : OGX INTERNATIONAL GMBH**

---

Relativo a essa controlada o comentário de desempenho encontra-se descrito de forma consolidada no quadro "07.01 - Comentário do desempenho da companhia no Trimestre".



01.01 - IDENTIFICAÇÃO

1 - CÓDIGO CVM	2 - DENOMINAÇÃO SOCIAL	3 - CNPJ
02016-8	OGX PETROLEO E GAS PARTICIPACOES S.A.	07.957.093/0001-96

CONTROLADA/COLIGADA

DENOMINAÇÃO SOCIAL  
 OGX AUSTRIA GMBH

22.01 - DEMONSTRAÇÃO DO RESULTADO DA CONTROLADA/COLIGADA (Reais Mil)

1 - CÓDIGO	2 - DESCRIÇÃO	3 - 01/01/2010 a 31/03/2010	4 - 01/01/2010 a 31/03/2010	5 - 01/01/2009 a 31/03/2009	6 - 01/01/2009 a 31/03/2009
3.01	Receita Bruta de Vendas e/ou Serviços	0	0	0	0
3.02	Deduções da Receita Bruta	0	0	0	0
3.03	Receita Líquida de Vendas e/ou Serviços	0	0	0	0
3.04	Custo de Bens e/ou Serviços Vendidos	0	0	0	0
3.05	Resultado Bruto	0	0	0	0
3.06	Despesas/Receitas Operacionais	(9)	(9)	(9)	(9)
3.06.01	Com Vendas	0	0	0	0
3.06.02	Gerais e Administrativas	(9)	(9)	(9)	(9)
3.06.03	Financeiras	0	0	0	0
3.06.03.01	Receitas Financeiras	0	0	0	0
3.06.03.02	Despesas Financeiras	0	0	0	0
3.06.04	Outras Receitas Operacionais	0	0	0	0
3.06.05	Outras Despesas Operacionais	0	0	0	0
3.06.06	Resultado da Equivalência Patrimonial	0	0	0	0
3.07	Resultado Operacional	(9)	(9)	(9)	(9)
3.08	Resultado Não Operacional	0	0	0	0
3.08.01	Receitas	0	0	0	0
3.08.02	Despesas	0	0	0	0
3.09	Resultado Antes Tributação/Participações	(9)	(9)	(9)	(9)
3.10	Provisão para IR e Contribuição Social	0	0	0	0
3.11	IR Diferido	0	0	0	0
3.12	Participações/Contribuições Estatutárias	0	0	0	0

01.01 - IDENTIFICAÇÃO


1 - CÓDIGO CVM 02016-8	2 - DENOMINAÇÃO SOCIAL OGX PETROLEO E GAS PARTICIPACOES S.A.	3 - CNFJ 07.957.093/0001-96
---------------------------	---	--------------------------------

CONTROLADA/COLIGADA

DENOMINAÇÃO SOCIAL OGX AUSTRIA GMBH
--

22.01 - DEMONSTRAÇÃO DO RESULTADO DA CONTROLADA/COLIGADA (Reais MII)

1 - CÓDIGO	2 - DESCRIÇÃO	3 - 01/01/2010 a 31/03/2010	4 - 01/01/2010 a 31/03/2010	5 - 01/01/2009 a 31/03/2009	6 - 01/01/2009 a 31/03/2009
3.12.01	Participações	0	0	0	0
3.12.02	Contribuições	0	0	0	0
3.13	Reversão dos Juros sobre Capital Próprio	0	0	0	0
3.15	Lucro/Prejuízo do Período	(9)	(9)	0	0
	NÚMERO AÇÕES, EX-TESOURARIA (Unidades)	1	1	0	0
	LUCRO POR AÇÃO (Reais)	(9.000,00000)	(9.000,00000)	0,00000	0,00000
	PREJUÍZO POR AÇÃO (Reais)				



---

02016-8 OGX PETROLEO E GAS PARTICIPACOES S.A. 07.957.093/0001-96

---

**22.01 - COMENTÁRIO DO DESEMPENHO DA CONTROLADA/COLIGADA**

---

**Controlada/Coligada : OGX AUSTRIA GMBH**

---

Relativo a essa controlada o comentário de desempenho encontra-se descrito de forma consolidada no quadro "07.01 - Comentário do desempenho da companhia no Trimestre".



---

02016-8 OGX PETROLEO E GAS PARTICIPACOES S.A. 07.957.093/0001-96

---

---


**22.01 - COMENTÁRIO DO DESEMPENHO DA CONTROLADA/COLIGADA**

---

**Controlada/Coligada : OGX NETHERLANDS BV**

---

Relativo a essa controlada o comentário de desempenho encontra-se descrito de forma consolidada no quadro "07.01 - Comentário do desempenho da companhia no Trimestre".



01.01 - IDENTIFICAÇÃO

1 - CÓDIGO CVM 02016-8	2 - DENOMINAÇÃO SOCIAL OGX PETROLEO E GAS PARTICIPACOES S.A.	3 - CNPJ 07.957.093/0001-96
---------------------------	---	--------------------------------

ÍNDICE

GRUPO	QUADRO	DESCRIÇÃO	PÁGINA
01	01	IDENTIFICAÇÃO	1
01	02	SEDE	1
01	03	DIRETOR DE RELAÇÕES COM INVESTIDORES (Endereço para Correspondência com a Companhia)	1
01	04	REFERÊNCIA DO ITR	1
01	05	COMPOSIÇÃO DO CAPITAL SOCIAL	2
01	06	CARACTERÍSTICAS DA EMPRESA	2
01	07	SOCIEDADES NÃO INCLUÍDAS NAS DEMONSTRAÇÕES FINANCEIRAS CONSOLIDADAS	2
01	08	PROVENTOS EM DINHEIRO	2
01	09	CAPITAL SOCIAL SUBSCRITO E ALTERAÇÕES NO EXERCÍCIO SOCIAL EM CURSO	3
01	10	DIRETOR DE RELAÇÕES COM INVESTIDORES	3
02	01	BALANÇO PATRIMONIAL ATIVO	4
02	02	BALANÇO PATRIMONIAL PASSIVO	5
03	01	DEMONSTRAÇÃO DO RESULTADO	6
04	01	04 - DEMONSTRAÇÃO DO FLUXO DE CAIXA	8
05	01	05 - DEMONSTRAÇÃO DAS MUTAÇÕES DO PATRIMÔNIO LÍQUIDO DE 01/01/2010 a 31/03/2010	9
05	02	05 - DEMONSTRAÇÃO DAS MUTAÇÕES DO PATRIMÔNIO LÍQUIDO DE 01/01/2010 a 31/03/2010	10
08	01	BALANÇO PATRIMONIAL ATIVO CONSOLIDADO	11
08	02	BALANÇO PATRIMONIAL PASSIVO CONSOLIDADO	12
09	01	DEMONSTRAÇÃO DO RESULTADO CONSOLIDADO	14
10	01	10.01 - DEMONSTRAÇÃO DO FLUXO DE CAIXA CONSOLIDADO	16
11	01	11 - DEMONSTRAÇÃO DAS MUTAÇÕES DO PATRIMÔNIO LÍQUIDO CONSOLIDADO DE 01/01/2010 a 31/03/2010	17
11	02	11 - DEMONSTRAÇÃO DAS MUTAÇÕES DO PATRIMÔNIO LÍQUIDO CONSOLIDADO DE 01/01/2010 a 31/03/2010	18
06	01	NOTAS EXPLICATIVAS	19
07	01	COMENTÁRIO DO DESEMPENHO DA COMPANHIA NO TRIMESTRE	56
12	01	COMENTÁRIO DO DESEMPENHO CONSOLIDADO NO TRIMESTRE	64
13	01	PARTICIPAÇÃO EM SOCIEDADES CONTROLADAS E/OU COLIGADAS	65
20	01	OUTRAS INFORMAÇÕES QUE A COMPANHIA ENTENDA RELEVANTES	66
21	01	RELATÓRIO DA REVISÃO ESPECIAL	69
		OGX PETRÓLEO E GÁS LTDA.	
22	01	DEMONSTRAÇÃO DO RESULTADO DA CONTROLADA/COLIGADA	71
22	02	COMENTÁRIO DO DESEMPENHO DA CONTROLADA/COLIGADA	73
		OGX MARANHÃO PETRÓLEO E GAS LTDA	
22	01	DEMONSTRAÇÃO DO RESULTADO DA CONTROLADA/COLIGADA	74
22	02	COMENTÁRIO DO DESEMPENHO DA CONTROLADA/COLIGADA	76
		OGX INTERNATIONAL GMBH	
22	01	DEMONSTRAÇÃO DO RESULTADO DA CONTROLADA/COLIGADA	77
22	02	COMENTÁRIO DO DESEMPENHO DA CONTROLADA/COLIGADA	79
		OGX AUSTRIA GMBH	
22	01	DEMONSTRAÇÃO DO RESULTADO DA CONTROLADA/COLIGADA	80
22	02	COMENTÁRIO DO DESEMPENHO DA CONTROLADA/COLIGADA	82
		OGX NETHERLANDS BV	

01.01 - IDENTIFICAÇÃO

1 - CÓDIGO CVM 02016-8	2 - DENOMINAÇÃO SOCIAL OGX PETROLEO E GAS PARTICIPACOES S.A.	3 - CNPJ 07.957.093/0001-96
---------------------------	---	--------------------------------

ÍNDICE

GRUPO	QUADRO	DESCRIÇÃO	PÁGINA
22	02	COMENTÁRIO DO DESEMPENHO DA CONTROLADA/COLIGADA	83

