

RELATÓRIO DA ADMINISTRAÇÃO DO EXERCÍCIO DE 2010

Apresentamos o Relatório da Administração e as Demonstrações Contábeis do Banco do Estado do Rio Grande do Sul S.A., relativos ao exercício de 2010, elaborados de acordo com as normas estabelecidas pela Comissão de Valores Mobiliários (CVM) e pelo Banco Central do Brasil (BACEN).

Cenário Econômico

O cenário econômico em 2010 caracterizou-se pela heterogeneidade no desempenho da economia mundial. Enquanto as economias emergentes, entre elas o Brasil, apresentaram um ritmo de crescimento pujante e robusto, as economias avançadas, principalmente, EUA e Europa, mostraram uma trajetória de crescimento vacilante, razão pela qual, ao longo do ano, suas autoridades governamentais procuraram, através de manutenção ou de novos programas contendo estímulos fiscais e monetários, incentivar o reaquecimento das economias.

Os mercados financeiros internacionais, após apresentarem momentos de euforia no primeiro trimestre do ano, com valorização de ativos e queda da aversão ao risco, operaram de forma cautelosa, especialmente após a eclosão da crise fiscal europeia, reflexo do temor de nova recada recessiva. Com efeito, a crença em uma recuperação econômica mundial mais lenta e irregular do que a expectativa inicial reforçou os fluxos de capitais para os países em desenvolvimento, ocorrendo o reequilíbrio no mercado cambial, ao que se denominou de guerra cambial.

O Brasil, nesse contexto, apresentou um ritmo de crescimento econômico vigoroso, consolidando na demanda doméstica seu principal motor, tendo como combustíveis a expansão da massa salarial e o fortalecimento do mercado de crédito. Tais fatores, aliados ao acentuado diferencial de juros, contribuíram para manter o real valorizado ao longo do período, fenômeno análogo ao ocorrido com outras moedas das economias emergentes. Os níveis de preços, por sua vez, registraram um comportamento irregular. Mesmo após a atividade econômica ter apresentado alguma moderação, a partir do segundo trimestre, as pressões inflacionárias advindas de choques nos preços das commodities influenciaram negativamente a inflação corrente, bem como a formação das expectativas, distanciando-as das metas oficiais. Diante disso, a autoridade monetária, visando o reequilíbrio do ritmo de crescimento doméstico, optou por elevar a Taxa Selic, que passou de 8,75% para 10,75% anuais, mantendo-se nesse patamar até o final do ano.

Quanto ao cenário regional, os principais indicadores evidenciam que a economia do Estado do Rio Grande do Sul apresentou, ao longo de 2010, desempenho robusto, em linha com o Brasil e com os demais estados da Região Sul. Em relação à indústria, conforme dados divulgados pela Federação das Indústrias do Rio Grande do Sul – FIERGS, materializou-se um intenso ciclo de recuperação, determinado pelo aumento da produção, do emprego e da capacidade instalada, tendo como pilar a demanda doméstica. Posteriormente, com a retirada dos estímulos fiscais, seguiu-se um período de acomodação, em níveis ainda inferiores aos registrados antes da crise financeira internacional, o que não interferiu, contudo, na evolução benigna das compras e da confiança empresarial.

Com relação ao setor agropecuário, a boa safra agrícola e a alta dos preços dos grãos e da carne também contribuíram para o crescimento econômico do Estado. Em 2010, a safra de grãos deverá atingir 25,0 milhões de toneladas, com crescimento próximo a 12% em relação a 2009 e representatividade na produção nacional próxima a 17%. Conforme dados do Levantamento Sistemático da Produção Agrícola – LSPA do IBGE, essas estimativas refletiram os aumentos esperados nas produções de milho, 31,7%, e de soja, 29,1%, bem como os recuos projetados nas culturas de trigo, 9,0%; de arroz, 12,5%, e de feijão, 7,9%.

Por outro lado, o resultado da balança comercial também não demonstrou a mesma pujança, tendo em vista a fraca demanda dos mercados internacionais por produtos industrializados, os elevados custos de produção e a valorização da taxa de câmbio. Nesse contexto, as exportações de produtos industriais cresceram apenas 1,6% de janeiro a dezembro, enquanto as importações tiveram um aumento de 40,2% no mesmo período, o que resultou num saldo comercial positivo de US\$278 milhões.

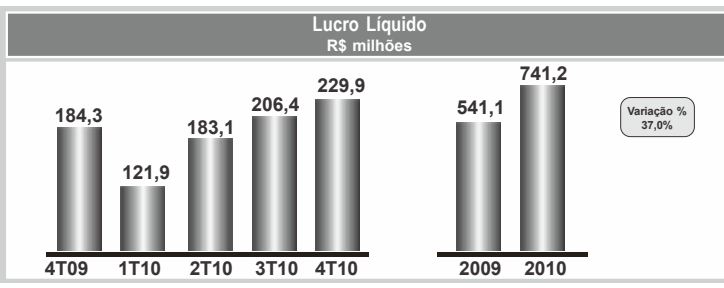
Nesse cenário, é relevante observar também que a evolução dos preços apresentou-se bem comportada ao longo do ano, ainda que bem acima dos padrões internacionais, fechando com alta de 0,56% o mês de dezembro e de 5,14% no acumulado do ano, com base no IPCA – Índice de Preços ao Consumidor Amplo da Região Metropolitana de Porto Alegre.

Diante do exposto, entendemos que os principais indicadores revelam o bom desempenho da economia brasileira como um todo, num contexto de expansão consistente, abrangendo a quase totalidade dos setores, o que indica perspectivas bastante favoráveis para o ano de 2011.

Desempenho Consolidado

Lucro Líquido

O Banrisul alcançou lucro líquido de R\$741,2 milhões no ano de 2010, R\$200,1 milhões ou 37,0% acima do resultado apurado em 2009. É um resultado expressivo e não impactado por eventos não recorrentes. O desempenho reflete a sustentação do crescimento do crédito e a ampliação de serviços prestados pelo Banrisul, entre os quais por meio da expansão da Rede Banricompras. As receitas de crédito cresceram R\$636,0 milhões no ano e o incremento de receitas com serviços R\$62,3 milhões frente aquelas obtidas em 2009. Os esforços de recuperação de créditos baixados para prejuízo e de redução de despesas também contribuíram significativamente no desempenho. As receitas de recuperação de créditos agregaram R\$135,4 milhões ao resultado de 2010, R\$47,8 milhões acima do registrado em 2009. E despesas administrativas, excluídas as de pessoal, registraram redução de R\$17,3 milhões no último trimestre em relação ao trimestre imediatamente anterior.



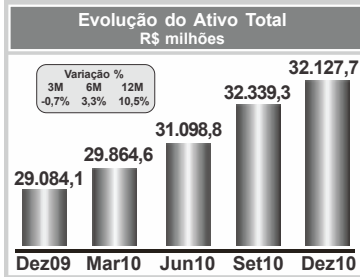
Patrimônio Líquido

O Banrisul registrou, em dezembro de 2010, patrimônio líquido de R\$3.855,2 milhões. A expansão de 13,1% em um ano tem como origem a incorporação dos resultados gerados, deduzidos os pagamentos e provisionamentos de dividendos e juros sobre o capital próprio. A rentabilidade sobre o patrimônio líquido médio atingiu 20,4% no exercício de 2010.



Ativo Total

Os ativos totais alcançaram saldo de R\$32.127,7 milhões ao final de dezembro de 2010, com incremento de 10,5% em relação aos R\$29.084,1 milhões registrados em dezembro de 2009, motivado pela expansão da captação de depósitos e do Fundo de Reservas de Depósitos Judiciais, no valor de R\$2.987,9 milhões. Na composição dos ativos, destaca-se o crescimento do crédito nos últimos doze meses, no montante de R\$3.618,9 milhões.



Impostos e Contribuições

O Banrisul recolheu e provisionou, no ano de 2010, R\$691,8 milhões em impostos e contribuições próprios. Os tributos retidos e repassados, incidentes diretamente sobre a intermediação financeira e demais pagamentos, alcançaram R\$540,5 milhões.

Desempenho Operacional

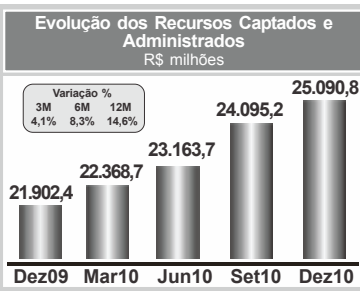
Recursos Captados e Administrados

Os recursos captados e administrados totalizaram R\$25.090,8 milhões em dezembro de 2010, com incremento de 14,6% em relação aos R\$21.902,4 milhões em dezembro de 2009.

Entre os produtos de captação, os depósitos à vista cresceram 79,9% ou R\$1.679,3 milhões em doze meses, os depósitos a prazo registraram expansão de 13,5% ou R\$1.149,6 milhões em relação a dezembro de 2009 e os depósitos de poupança permaneceram estáveis.

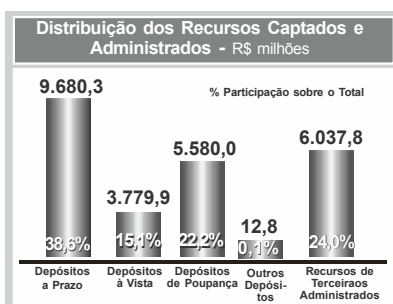
O expressivo crescimento verificado nos depósitos à vista decorre do efeito sazonal de ampliação da renda, bem como em função de alterações promovidas, a partir de outubro de 2010, no produto poupança integrada, que implicaram na desativação do mecanismo de transferência automática dos créditos em conta corrente para a poupança. A migração de recursos de depósitos de poupança para depósitos à vista não refletiu, contudo, em redução do saldo da poupança também pelo efeito da sazonalidade característica de final de ano.

Os recursos de terceiros administrados somaram R\$6.037,8 milhões ao final de dezembro de 2010, R\$505,2 milhões ou 9,1% acima do valor de dezembro de 2009.



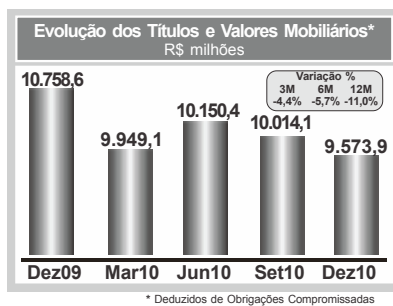
Distribuição dos Recursos Captados e Administrados

A composição dos recursos captados e administrados, ao final do ano de 2010, abrange os depósitos a prazo, principal instrumento de *funding* das operações de crédito, que alcançaram saldo de R\$9.680,3 milhões, representando 38,6% do total; os recursos de terceiros administrados, R\$6.037,8 milhões, perfazendo 24,0%; os depósitos de poupança, R\$5.580,0 milhões e 22,2% de participação e os depósitos à vista, R\$3.779,9 milhões, equivalendo a 15,1% do montante total.



Títulos e Valores Mobiliários

As aplicações em títulos e valores mobiliários apresentaram saldo de R\$9.573,9 milhões em dezembro de 2010, com redução de R\$1.184,7 milhões em relação ao montante registrado no mesmo mês de 2009. Esse saldo inclui as aplicações interfinanceiras de liquidez e deduz as obrigações passivas de operações compromissadas. O Banrisul priorizou no exercício de 2010 aplicações em ativos de crédito, em função das condições favoráveis presentes no ambiente econômico, da melhor rentabilidade desses ativos em relação às operações de tesouraria, bem como da confortável situação de liquidez da Instituição no período.



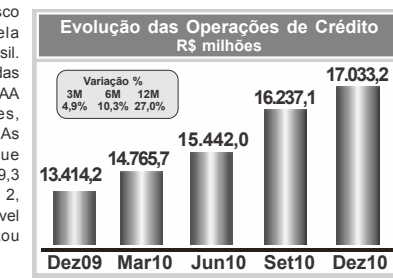
O Banrisul possui capacidade financeira, comprovada através de estudos técnicos desenvolvidos internamente, e intenção de manter até o vencimento os títulos classificados na categoria "mantidos até o vencimento", conforme disposto no artigo 8º da Circular nº 3.068, de 08.11.2001, do Banco Central do Brasil.

Operações de Crédito

O saldo das operações de crédito do Banrisul totalizou, em dezembro de 2010, R\$17.033,2 milhões, com evolução de R\$3.618,9 milhões ou 27,0% frente aos R\$13.414,2 milhões registrados no mesmo mês do ano anterior. Responsável por 83,5% desse crescimento, a carteira comercial passou de R\$10.108,6 milhões para R\$13.130,6 milhões, com elevação de R\$3.022,1 milhões ou 29,9% em um ano.

Nos últimos doze meses, as demais operações junto ao setor privado tiveram o seguinte desempenho: o crédito imobiliário cresceu R\$200,1 milhões ou 18,4%, alcançando saldo de R\$1.285,3 milhões; o crédito rural apresentou crescimento de R\$264,2 milhões ou 25,9% e registrou saldo de R\$1.284,2 milhões; financiamento a longo prazo registrou incremento de R\$213,0 milhões ou 42,5%, atingindo R\$714,3 milhões; as operações de adiamento de contratos de câmbio (ACC) e adiamento de cambiais entregues (ACE) reduziram R\$71,2 milhões ou 14,7%, totalizando R\$411,7 milhões, e as operações de arrendamento mercantil reduziram R\$13,8 milhões ou 14,6%, totalizando R\$80,8 milhões. As operações com o setor público atingiram saldo de R\$126,1 milhões.

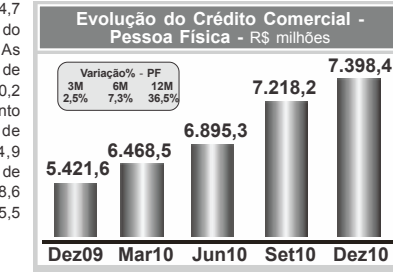
A classificação da carteira por níveis de risco segue procedimentos estabelecidos pela Resolução nº 2.682/99 do Banco Central do Brasil. Em dezembro de 2010, as operações classificadas como Risco Normal, que abrangem os níveis AA até C, somaram R\$15.238,0 milhões, representando 89,5% do total da carteira. As operações classificadas como Risco 1, que incluem os níveis D a G, totalizaram R\$1.399,3 milhões, compoem 8,2% da carteira. O Risco 2, formado exclusivamente por operações de nível H e que exigem 100% de provisão, totalizou R\$395,8 milhões ou 2,3% do total.



Crédito Comercial Pessoa Física

As operações de crédito comercial destinadas às pessoas físicas totalizaram, ao final de 2010, R\$7.398,4 milhões, correspondendo a 56,3% da carteira comercial e a 43,4% do total das operações de crédito. O incremento de R\$1.976,8 milhões ou 36,5%, em doze meses, foi, particularmente, avançado pelas aquisições de carteiras de crédito consignado com coobrigação do cedente.

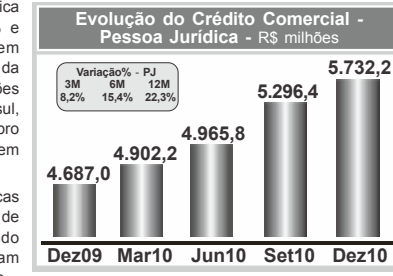
O crédito consignado próprio alcançou R\$3.464,7 milhões em dezembro de 2010, 27,1% acima do saldo registrado no mesmo mês de 2009. As aquisições de carteiras de crédito consignado de outras instituições financeiras somaram R\$2.190,2 milhões em dezembro de 2010, com incremento de 62,6% em doze meses. O saldo total de operações consignadas totalizou R\$5.654,9 milhões ao final do ano de 2010. A concessão de créditos consignados próprios somou R\$2.458,6 milhões em doze meses, distribuídos em 405,5 mil operações.



Crédito Comercial Pessoa Jurídica

As operações de crédito comercial pessoa jurídica cresceram R\$1.045,2 milhões ou 22,3% e atingiram saldo de R\$5.732,2 milhões em dezembro de 2010, respondendo por 43,7% da carteira comercial e 33,7% do total das operações de crédito. As linhas de capital de giro do Banrisul, com saldo de R\$4.192,7 milhões em dezembro de 2010, apresentaram evolução de 27,5% em doze meses.

A concessão de capital de giro a hospitais, clínicas e laboratórios totalizou R\$45,1 milhões no ano de 2010. Para a área da educação, abrangendo universidades e instituições de ensino, foram alocados R\$178,8 milhões no mesmo período.



Agronegócio

No exercício de 2010, o Banrisul ampliou as linhas de agronegócios seja pela extensão da rede de agências no Estado de Santa Catarina, que também passaram a absorver esses financiamentos, seja pela participação em feiras particulares, segmento em que a Instituição até então não atuava, ou ainda pela operacionalização de programas do BNDES e do governo federal já tradicionais.

Nas feiras oficiais, foram fechados 1.074 contratos, totalizando um montante de R\$21,3 milhões. A partir de setembro de 2010, o Banco passou a financiar, com recursos da poupança rural, pecuaristas participantes de feiras não oficiais e feiras particulares no Estado do Rio Grande do Sul.

Também foram formalizados 48 convênios de parceria técnica, com empresas e cooperativas para financiar o custeio de lavouras de inverno e verão de produtores cooperativos, no valor de R\$114,2 milhões. Os convênios para financiamento de investimento somaram R\$14,0 milhões. Foram ainda renovados 36 convênios para prestação de serviços com revendas de máquinas e equipamentos.

No último ano, o Banrisul passou a atender as demandas dos Programas do BNDES de Sustentação do Investimento – BNDES PSI; Programa de Incentivo à Armazenagem para Empresas Cerealistas Nacionais – CEREALISTA e Programa BNDES de Crédito Especial Rural – BNDES PROCER.

No ano de 2010, foram contratadas 37,8 mil operações direcionadas ao agronegócio, que totalizaram a concessão de R\$1.063,9 milhões, com crescimento de 31,1% sobre o ano de 2009. Do total concedido, R\$924,5 milhões foram direcionados ao custeio rural e R\$139,5 milhões para investimentos. O saldo da carteira de crédito rural alcançou R\$1.284,2 milhões em dezembro de 2010, 25,9% acima do registrado no mesmo mês de 2009.

Câmbio

O saldo das operações de adiamento de contratos de câmbio (ACC) e de adiantamentos sobre cambiais entregues (ACE) atingiu R\$411,7 milhões em dezembro de 2010. Foram contratadas 23,0 mil operações no ano de 2010, com movimentação de US\$1.514,4 milhões, volume 24,4% acima do registrado no ano anterior. As operações de exportação concedidas totalizaram US\$729,9 milhões e as de importação movimentaram US\$784,5 milhões.

Crédito Imobiliário

Por meio das linhas de crédito imobiliário do Banrisul, no ano de 2010, foram contratadas 5,6 mil operações, que corresponderam à concessão de R\$609,7 milhões. Desse montante, R\$165,3 milhões foram aplicados em 1.533 aquisições de imóveis usados, R\$44,7 milhões em 361 imóveis novos e R\$7,7 milhões em 104 imóveis comerciais. A modalidade plano empresário, foram destinados R\$279,8 milhões em 2.566 unidades, e na construção individual da casa própria, R\$38,5 milhões em 387 residências. A carteira de crédito imobiliário, ao final de dezembro de 2010, registrou saldo de R\$1.285,3 milhões, com crescimento de 18,4% sobre o mesmo mês do ano anterior.

A expansão observada no mercado imobiliário nos últimos anos e a experiência do Banrisul nesses financiamentos favoreceram a revisão da política de concessão do crédito. Em 2010, várias medidas foram adotadas com vistas à ampliação dos negócios e à fidelização de pessoas físicas e jurídicas, como a inclusão dessa linha no rol de produtos meta do Banco; a criação de campanhas para captação

de financiamentos, com premiação aos empregados angariadores; o estabelecimento de convênios com várias entidades de classe profissional e com cooperativa da construção civil e a instituição do correspondente de crédito imobiliário.

O credenciamento de correspondentes não bancários - empresas do ramo da construção civil, imobiliárias e profissionais autônomos que atuam no ramo imobiliário - para atuarem como parceiros no processo de venda objetiva agregar maior agilidade à operacionalização da contratação enquanto mecanismo de estímulo à expansão dos financiamentos imobiliários.

Financiamento a Longo Prazo

A carteira de financiamento a longo prazo alcançou, no exercício de 2010, o montante de R\$714,3 milhões, o que representa incremento de 42,5% em relação ao total de R\$501,3 milhões registrado ao final de 2009. Em 2010, foram liberadas 531 operações, totalizando R\$227,1 milhões de recursos provenientes do Finame e do BNDES, destinados aos setores público e privado. Desse montante, R\$147,6 milhões foram destinados ao setor industrial, totalizando 282 operações; para o comércio e serviços, foram destinados R\$40,0 milhões, em 160 novas operações e, R\$39,5 milhões ao setor público, somando 89 operações.

Com relação às operações de longo prazo, uma importante realização de 2010 refere-se à adesão do Banrisul às operações do BNDES. O projeto de atuar como agente do BNDES nas operações com o Cartão, iniciado em 2009, entrou em execução no exercício de 2010. Com funcionalidade semelhante ao cartão de crédito, o Cartão BNDES é um produto direcionado a micros, pequenas e médias empresas para a aquisição de bens e insumos de fornecedores credenciados a expor seu catálogo de produtos no portal de operações do BNDES. O financiamento é contratado de forma automática, com base em limite previamente aprovado pelo Banrisul como agente emissor. Em 2010, o Banrisul desembolsou R\$7,6 milhões nessa modalidade de crédito. Os limites aprovados estão na faixa de R\$44,6 milhões. Para ano de 2011, estima-se ampliação das vendas do produto, a partir da consolidação da linha como uma alternativa entre as modalidades de financiamento de longo prazo.

Microcrédito

De janeiro a dezembro de 2010, a concessão de microcrédito acumulou R\$1.330,5 milhões, montante 10,6% acima dos R\$1.203,0 milhões liberados no ano de 2009. As linhas mais utilizadas foram recebíveis banricompras, com R\$639,0 milhões em 324,4 mil operações; promício, com aplicação de R\$388,9 milhões em 30,0 mil operações, e conta empresarial, com R\$296,0 milhões em 106,0 mil operações.

Produtos, Serviços e Canais

A estratégia comercial de produtos, serviços e canais adotada em 2010 priorizou ações mercadológicas ajustadas aos diferentes segmentos com os quais a Instituição se relaciona. Na pessoa física, ênfase especial foi dada ao funcionalismo público estadual, municipal e federal, por meio do programa Professor Digital; ao público jovem, principalmente universitários, foram trabalhados especialmente através das linhas cheque especial e cartão de crédito, e aos beneficiários do INSS, clientes atendidos por meio do Cartão Banricompras INSS, cheque especial, cartões de crédito e outras modalidades de empréstimos. No segmento empresarial, as ações comerciais desenvolvidas em 2010 concentraram-se, preponderantemente, na política de adequação de taxas e prazos e nas operações de giro vinculadas a recebíveis.

Banricompras

O Banricompras é uma modalidade de pagamento eletrônico, à vista ou parcelado, que o Banrisul disponibiliza aos seus clientes através do cartão da conta corrente. Entre os benefícios do Banricompras está a segurança da realização de pagamentos sem a utilização de cheque ou dinheiro em espécie, facilidade de acompanhamento das operações pelo extrato da conta, além da possibilidade de antecipação de recebíveis aos lojistas.

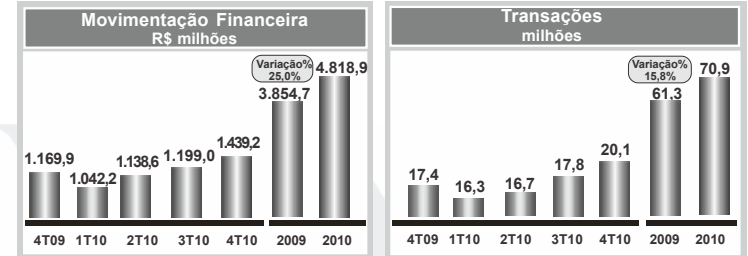
A Rede Banricompras contava, ao final de 2010, com 96,3 mil estabelecimentos cadastrados. No exercício de 2010, foram realizadas 70,9 milhões de operações, que movimentaram R\$4.818,9 milhões. Se comparados com o ano anterior, os números foram superiores em 15,8% e 25,0% respectivamente. A abrangência da Rede Banricompras, que opera, desde 2006, com infraestrutura de segurança e domínio do uso do *chip*, permite ao Banrisul preparar-se para disputar o mercado de *acquirer*, recentemente ampliado face à desregulamentação das redes de cartões no Brasil. A separação entre os serviços de captura das transações com crédito, processamento de cartões e serviços de adquirente, até então exclusivos das grandes bandeiras, favoreceu o crescimento dos negócios e criou condições para o compartilhamento das redes e terminais POS.

Os movimentos decorrentes da desregulamentação promovida pelo Banco Central do Brasil entre o final de 2009 até julho de 2010 no mercado de aquisição fez com que as redes de captura se transformassem em um dos principais produtos dos grandes bancos, na medida em que possibilita disputar o domicílio bancário de contas correntes de empresas e consequentemente de operações de crédito com base em recebíveis.

Em agosto de 2010, foi anunciada a parceria firmada entre o Banrisul e a MasterCard para a captura das transações de seus cartões de crédito e débito nos terminais de pagamento da Rede Comercial Banricompras. Os 96,3 mil pontos de venda credenciados da Rede Comercial passaram a operar com o cartão Banricompras e o cartão MasterCard.

Além da busca de licenças para a captura de operações de outras bandeiras, Visa e VerdeCard, o desafio operacional e mercadológico do Banrisul para a ampliação e consolidação dos serviços de adquirente incluiu, ao longo de 2010, o lançamento de campanhas especiais de credenciamento de estabelecimentos, especialmente em locais em que a aderência ao produto é baixa. As campanhas especiais resultaram em 5.865 estabelecimentos cadastrados, tendo os credenciamentos totais, firmados durante o exercício de 2010, alcançado 16.444 empresas.

É importante destacar no que se refere ao Banricompras o desenvolvimento do Cartão Banricompras INSS. Lançado em janeiro de 2010, trata-se de um cartão chipado, que possibilita a realização de saques e pagamentos, à vista, parcelado ou pré-datado. Criado para atender aos aposentados, pensionistas e beneficiários do INSS no Estado, o produto é de fácil utilização e adesão. Foram emitidos mais de 62 mil cartões até dezembro de 2010.





COMPANHIA ABERTA

Autorizado a funcionar por Decreto Nº 18.374, de 28 de agosto de 1928 - Cadastro Nacional de Pessoa Jurídica Nº 92.702.067/0001-96
Matriz em Porto Alegre - Rio Grande do Sul - Rua Capitão Montanha, 177

RELATÓRIO DA ADMINISTRAÇÃO DO EXERCÍCIO DE 2010- Continuação

M-Banking Banrisul

O Banrisul Celular, operacionalidade lançada em 2007 com aplicações de *Internet Banking*, extratos, pagamentos e transferências, não se mostrou funcional, à época, face ao elevado nível de conhecimento necessário para configuração e baixa do aplicativo. Contudo, a combinação de condicionantes internas e externas, como experiência do Banrisul em tecnologia e no *Internet Banking*, a evolução tecnológica dos celulares, a disseminação da conexão Internet nos *smartphones* favoreceram a reconfiguração do serviço.

O *M-Banking Banrisul*, passa a agregar as seguintes funcionalidades: navegação na WEB por *browser*, supressão da necessidade de baixar e instalar o aplicativo, amplo portfólio de serviços, inclusive para localização das agências Banrisul e pontos da Rede Banricompras, cotações de moedas e índices do mercado em geral. O projeto, desenvolvido em 2010, deverá constituir-se em um canal de ampla utilização em 2011.

Cartões de Crédito

Ao final de dezembro de 2010, o Banrisul contava com uma base de 307 mil cartões de crédito nas bandeiras Visa e MasterCard. Com cartões de crédito, a movimentação financeira alcançou R\$762,2 milhões, totalizando um volume de 10,3 milhões de transações, 15,1% acima do registrado em 2009. O ticket médio apresentou crescimento de 6,4% para compras e de 4,1% para saques em doze meses.

O desempenho favorável das principais condicionantes da demanda - emprego, renda e crédito - favoreceu a expansão de operações com cartões em 2010, conjuntura que refletiu na implementação de estratégia de reposicionamento do produto no Banrisul. A partir de outubro de 2010, a Instituição passou a premiar a fidelidade dos clientes portadores de cartões bandeirados Visa e MasterCard, através do programa BanriClube de Vantagens. Ao aderir ao programa, os clientes acumulam pontos, que podem ser trocados por prêmios, tais como ingressos de cinema, *notebooks* e milhas aéreas. Os resultados do programa já são perceptíveis: o ticket médio de transações, no primeiro mês de campanha, apresentou elevação de 42,6% nas compras.

Outro evento importante relacionado ao mercado de cartões foi a desregulamentação promovida pelo Banco Central do Brasil entre o final de 2009 até julho de 2010 no mercado de aquisição, até então exclusivo das grandes bandeiras. Em agosto de 2010, em linha com as novas condições de mercado, foi anunciada parceria firmada entre o Banrisul e a MasterCard para captura dos cartões de débito e de crédito da bandeira nos terminais da Rede Banricompras. Para as empresas envolvidas, Banrisul e MasterCard, a parceira proporciona novos negócios e o aumento do número de conveniados; para os clientes, a possibilidade de efetuar, numa única máquina, o pagamento eletrônico com qualquer um dos cartões, reconhecidos que são pela segurança e qualidade conferidas por suas administradoras. Por conta desse acordo, foram desenvolvidas três campanhas de vendas para cartões MasterCard, o que elevou para 33% o *share* de participação na base de cartões do Banrisul, contra os 23% de 2009.

Seguros, Previdência e Capitalização

O Banrisul, por meio de acordos comerciais com as empresas Icatu e SulAmérica Seguros, coloca à disposição dos clientes produtos de capitalização, seguros e previdência privada. Durante o ano de 2010, a capitalização somou, em valores de produção, R\$5,2 milhões e, de seguros de bens e de pessoas, ultrapassou R\$7,3 milhões. No mesmo período, foram entregues cerca de R\$12,3 milhões em prêmios aos 9.563 clientes contemplados que possuem seguros de vida e capitalização.

Destaca-se também, a promoção *Volta às Aulas com a Fazendinha Banrisul*, como estratégia para avanço das vendas nos meses de março e abril, que premiou clientes que adquiriram títulos do *BanriCap Mais* com *kits* escolares.

No mês de dezembro de 2010, foi assinado o aditivo ao contrato de patrocínio para lançamento, em 2011, do Plano AZUL, produto desenvolvido em parceria com o Grêmio *Foot-Ball* Porto Alegrense, que colocará à venda títulos de capitalização. Consiste em um novo modelo de patrocínio que visa à migração gradual de uma estrutura baseada na exposição combinada das marcas das duas empresas.

Ações com o Poder Público

Sector Público Federal

O ano de 2010 foi marcado pelo incremento do número de convênios de folha de pagamento com órgãos públicos federais. A automatização da folha de pagamento de servidores públicos federais civis, através da adesão ao Sistema Integrado de Administração dos Recursos Humanos (SIAPE), permite ao Banco ampliar, cada vez mais, sua atuação no segmento federal.

No ano de 2010, foram concluídas negociações com doze órgãos federais, possibilitando ao Banrisul efetuar o pagamento de proventos de servidores e pensionistas. Entre os novos convênios, citam-se os firmados com as Universidades Federais de Pelotas e de Santa Maria, com os Ministérios do Planejamento, Orçamento e Gestão e da Fazenda, Polícia Federal e Polícia Rodoviária Federal e com as escolas técnicas localizadas no Estado.

O Banco também é agente pagador de folhas de pagamento do Ministério da Defesa, por meio de convênios com os Comandos do Exército, Marinha e Aeronáutica.

Instituto Nacional do Seguro Social - Desde janeiro de 2010, o Banrisul possui a preferência para o pagamento de benefícios do Instituto Nacional do Seguro Social (INSS) no Rio Grande do Sul, além de estar habilitado para pagamento nos municípios onde possui agências no restante do País.

A incorporação de mais de 300 mil beneficiários ao longo de 2010 representa expressivo contingente de clientes. Trata-se de um promissor segmento de mercado, em constante crescimento e com hábitos próprios de consumo. A satisfação e fidelização desse público constituíram-se em importante estratégia prioritizada no ano de 2010.

Com a assinatura desse contrato e a renovação do contrato anterior para pagamento dos demais benefícios do INSS, o Banco passou a prestar novos serviços para o Instituto e seus beneficiários. Entre os novos serviços prestados inclui-se, a atualização de endereço dos beneficiários, a partir de agosto de 2010, diretamente na rede de agências, sem a necessidade de deslocamento até o Instituto; a oferta gratuita de um Cartão de Identificação de Beneficiário, com o qual o cliente poderá obter descontos em farmácias, cinemas, museus e inúmeros outros estabelecimentos; a disponibilização sem custos adicionais, em todos os canais de atendimento Banrisul, do Demonstrativo de Crédito de Benefícios (DCB), cessando a necessidade de encaminhamento ao INSS, medidas que agregam comodidade a um segmento de pessoas que ocupa cada vez mais o seu espaço no mercado financeiro.

Sector Público Estadual

Programa Professor Digital - A Lei nº 13.310 instituiu o Programa Professor Digital no Estado do Rio Grande do Sul, objetivando oportunizar a aquisição de computadores portáteis - *notebooks* - aos membros do magistério vinculados à Secretaria Estadual da Educação e aos professores da Universidade Estadual do Rio Grande do Sul (UERGS).

Objetivando atingir o maior número de servidores, o Banrisul disponibilizou linha de crédito consignada em folha de pagamento, criada especialmente para atender esse mercado. Os juros e o IOF incidentes são equalizados pelo Estado do Rio Grande do Sul. Foram adquiridos mais de 50 mil equipamentos, sendo financiados 100% do valor do computador, com prazo de 24 a 36 meses.

Programa Crédito Leitura - Objetivando incentivar a leitura por meio da qualificação e atualização do acervo bibliográfico de escolas da rede pública estadual, foi lançado, pela Secretaria Estadual da Educação, o Programa Crédito Leitura. O Banrisul disponibilizou a solução Banricompras para professores e alunos efetuarem a compra de livros na Feira do Livro de Porto Alegre. Foram beneficiadas 50 escolas da Região Metropolitana de Porto Alegre.

Arrecadação de Tributos e Taxas - O Banrisul é o banco gestor da arrecadação estadual, sendo responsável pelo repasse, aos municípios do Estado, das rubricas do ICMS, IPVA e multas de trânsito. No ano de 2010, foram recebidos 11,4 milhões de documentos das concessionárias de serviços públicos estaduais e o valor arrecadado atingiu R\$1,2 bilhão. No âmbito da Secretaria da Fazenda foram recebidos 6,8 milhões de documentos, com arrecadação de R\$16,8 bilhões.

Poder Judiciário - A parceria entre o Banrisul e o Tribunal de Justiça do Estado resultou no lançamento do Alvará Judicial Automatizado, que representa uma solução inédita adotada no País. Permite o resgate, de forma eletrônica, dos depósitos judiciais automatizados, agregando maior agilidade e aumento do nível de segurança no atendimento das determinações judiciais; qualifica o controle dos processos internos, estando alinhado com a premissa de mitigação dos riscos operacionais e permite também que o advogado já peticione no processo a forma de pagamento do alvará: crédito em conta corrente Banrisul, ordem de pagamento para saque em qualquer agência Banrisul, DOC e TED. Esta nova solução permitirá qualificar os serviços prestados a todos que utilizam os serviços do Poder Judiciário Estadual.

Em 2010, visando incrementar a parceria entre Banrisul e Poder Judiciário, foi firmado convênio de consignação em folha de pagamento, que permitiu a ampliação da oferta de linhas de crédito pessoal e crédito direto ao consumidor (CDC) a todos os servidores e magistrados, ativos e inativos do Poder Judiciário do Estado do Rio Grande do Sul.

Em 2010, foram arrecadados, aproximadamente, 1,5 milhão de documentos referentes à arrecadação de depósitos, custas e taxas judiciais nos mais diversos canais de atendimento do Banrisul.

Sector Público Municipal

Em 2010, foi priorizada a oferta de produtos e serviços para o segmento municipal, com objetivo de garantir e otimizar a receita com arrecadação e a redução de custos operacionais para os municípios, principalmente através das soluções de Gestão de Frotas (Cartão Combustível) e Gestão de Compras Eletrônicas (Pregão Eletrônico). A arrecadação de tributos, taxas e serviços municipais alcançou, no ano de 2010, 5,7 milhões de documentos, com movimentação de R\$1,0 bilhão.

No que se refere à captação de recursos, foram realizadas reuniões com os gestores dos Fundos de Previdência Municipais para direcionamento, orientações e enquadramento de suas aplicações financeiras.

Parceria estabelecida com a FAMURS - Federação das Associações dos Municípios do Rio Grande do Sul refletiu no desenvolvimento de seminários de qualificação da gestão pública, em conjunto com o Ministério Público, priorizando capacitação e soluções para os gestores das secretarias municipais de saúde. Também foram buscadas soluções no que se refere à gestão de frotas - Cartão Combustível Refeiusul, contemplando os municípios de Santa Maria, Venâncio Aires, Alegrete, Getúlio Vargas, Tapera, Santa Rosa, Camaquã, Caxias do Sul, Santo Antônio da Patrulha e Novo Hamburgo.

O Programa Professor Digital foi estendido para todos os municípios do Estado do RS, contemplando membros do magistério municipal vinculados às Secretarias Municipais de Educação. O Programa tem como objetivos auxiliar no desenvolvimento de novas competências no setor de educação para o século XXI, capacitar e instrumentalizar professores e alunos para uma nova concepção pedagógica, tornar o ensino mais atrativo através da adequação dos conteúdos à realidade dos alunos e conjugar esforços entre o poder público estadual e o municipal para oportunizar o acesso às tecnologias de informação e comunicação. Até o final de ano de 2010, aderiram ao programa 39 municípios com um potencial de aproximadamente oito mil operações.

O Banrisul formalizou convênios com diversas prefeituras municipais com o objetivo de instrumentalizá-las para o pagamento do 13º salário. Entre os convênios fechados, destacam-se as prefeituras municipais de Alegrete, Rio Pardo, Santana do Livramento e São Leopoldo, operações que beneficiaram quase cinco mil servidores públicos municipais, em montante superior a R\$4,5 milhões.

Pregão Eletrônico

No ano de 2010, as centrais de compras usuárias do Pregão Eletrônico realizaram 22,8 mil certames licitatórios. O volume negociado alcançou R\$513,4 milhões, resultando numa economia para os usuários do setor público de 27,7% em comparação ao preço estimado para as compras. Em relação a 2009, o volume negociado apresentou crescimento de 47,9%.

O Banrisul, enquanto usuário desse sistema, realizou 487 certames, no montante de R\$105,3 milhões, o que representa uma economia para o Banco de 39,8%. O percentual de economia corresponde à diferença entre o valor médio apurado para a licitação em relação ao menor lance no final de cada certame.

O ano de 2010 foi marcado por inovações no portal de compras, dentre as quais estão à habilitação via sistema, permitindo ao usuário decidir se solicita ou não a documentação via *on line* e o recurso administrativo por meio eletrônico contra atos do pregoeiro.

Em conjunto com a Central de Compras do Estado (CECOM) e a área de gerenciamento comercial do Portal de Compras Eletrônicas do Banrisul, foi realizado, ao longo do ano de 2010, cursos de aperfeiçoamento e apresentações de novas funcionalidades do sistema para cerca de 200 pregoeiros e equipes de apoio das secretarias e empresas públicas do Estado.

A extensão do uso do Pregão Eletrônico contemplou, também, visitas a 42 prefeituras, 8 câmaras municipais, 8 empresas estatais e 10 outras instituições entre as quais hospitais e universidades em diversos municípios do interior do Estado do Rio Grande do Sul. Foram treinados cerca de 60 novos usuários no sistema de compras eletrônicas entre pregoeiros e equipes de apoio.

Marketing

O Banrisul opera no contexto regional e mantém estratégia de oferecer serviços financeiros completos de atacado e varejo aos seus clientes. A Instituição se tornou, nos últimos anos, uma referência entre os bancos brasileiros ao superar a falsa contradição entre eficiência e empresa pública. Lucrativo, utilizando o que existe de mais moderno em tecnologia da informação, respeitado no exterior e consciente do compromisso com a sustentabilidade, o Banco tem sido agraciado com inúmeras distinções, reconhecimentos que reforçam a ampliação do *share*, a competitividade dos negócios e o fortalecimento da imagem e da tradição da Instituição.

No exercício de 2010, o processo de gestão das atividades de marketing foi objeto de profundas mudanças no Banrisul. A Instituição necessitava integrar e alinhar as ações de marketing ao modelo de gestão implementado em 2007, bem como estabelecer e aprimorar políticas e mecanismos de controle. Esse projeto exigiu a conjugação de esforços da Diretoria Executiva, dos Conselhos da Instituição e do corpo técnico para a reconfiguração, em curto espaço de tempo, de diretrizes, estrutura organizacional, processos e ferramentas que permitam consolidar e expandir a percepção de valor da marca Banrisul junto aos públicos com os quais se relaciona: comunidade, clientes, investidores, colaboradores, parceiros, órgãos reguladores, dentre outros.

Et al esforço resultou na revisão dos pilares de posicionamento do Banco no mercado, direcionamento de campanhas e publicidade em linha com segmentos de negócios nos quais a Instituição detém *expertise* e possibilidades de diferenciação em relação aos concorrentes, ferramentas de decisão que permitam a partir da ampliação do escopo de visão avaliar e ajustar rotas de desempenho.

Em termos práticos, o esforço de revisão das ações de marketing teve como desdobramentos a instituição do Comitê de Marketing, que passa a responder pela deliberação e acompanhamento da estratégia; alterações nos mecanismos de contratação de agências de publicidade, mediante mudanças no estatuto da Instituição; revisão dos contratos vigentes; renovação de contratos de patrocínios aos grandes clubes esportivos do Estado, ações já em linha com as políticas de reposicionamento de nichos e de produtos traçada na estratégia comercial; alteração de mecanismos e critérios de avaliação de produtos e serviços, eventos e mídias, reconfiguração de processos e da estrutura responsável pela condução das atividades de marketing.

O Banrisul orgulha-se da relação de proximidade que construiu com seus públicos ao longo de sua história e, ao mesmo tempo, está ciente da responsabilidade e do esforço que representa manter esse diferencial em relação às outras instituições que operam no mercado regional. O compromisso está em agregar continuamente racionalidade econômica às decisões tomadas, como principal forma de ampliar a sensação percebida pelos clientes de "estar em casa" ao utilizarem o Banco.

Modernização Tecnológica

As ações na área de Tecnologia da Informação têm como um dos principais focos garantir segurança tanto para os clientes quanto para a estrutura interna do Banco. Esforços contínuos são direcionados ao estudo e avaliação do que existe de mais moderno e eficiente no mercado. É isso que tem possibilitado ao Banrisul tornar-se referência em TI no âmbito nacional e internacional.

O processo de Gestão de Riscos de TI inclui a identificação, análise, avaliação e o tratamento dos riscos de Tecnologia da Informação, com o objetivo de identificar quais pontos merecem maior atenção e cuidados de segurança, além de auxiliar o ambiente de operação na priorização de suas iniciativas e atividades, proporcionando inovações e o aumento dos níveis de eficiência tecnológica.

Os investimentos em *hardware*, *software* e manutenção de bens totalizaram R\$190,9 milhões no exercício de 2010. Esses recursos incluem investimentos em infraestrutura, arquitetura geral de sistemas e segurança da informação, práticas que se desenvolvem de acordo com as definições estratégicas de governança, risco e *compliance* da Instituição, além de gastos com obras de engenharia e de infraestrutura patrimonial.

Os projetos de infraestrutura de TI do Banrisul estão alinhados com premissas de simplificação, gerenciamento do ambiente, continuidade dos negócios e racionalização de custos. Dentre os projetos implementados ao longo de 2010, incluem-se: virtualização e contingenciamento de servidores, projeto que agrega funcionalidades de replicação e continuidade, diminuição de custos de energia, dissipação de calor e espaço físico nos CPDs; automação do processo de continuidade da plataforma OPEN utilizando o *SRM Site Recovery Manager*; implantação de novo ambiente de *Storage* para plataformas *Windows*, *Unix* e *Linux* com replicação síncrona entre os *sites* do Banco, possibilitando a consolidação das tecnologias de armazenamento corporativo nessas plataformas; além da aquisição de servidores tipo *Blade Servers* para atuar como base de processamento dos sistemas virtualizados.

As atividades relacionadas às áreas de segurança incluem esforços contínuos na monitoração e proteção dos canais. Os projetos de criptografia, certificação digital e de definições de segurança, entre outros, demandam também esforço em ações de cultura e conscientização, através da divulgação de orientações aos colaboradores e clientes, como forma de manter a segurança da informação.

Entre os principais projetos e realizações de 2010 destaca-se a segurança dos canais eletrônicos. A ampliação do nível de segurança da Rede Banricompras evoluiu pela adoção do padrão PCI - *Payment Card Industry*, que orienta as melhores práticas de segurança de dados em operações eletrônicas de pagamentos com cartões de débito e crédito. Nos terminais de autoatendimento, foram testadas e implementadas novas soluções de segurança, garantindo maior proteção e redução de perdas. Na *Internet Banking*, foram realizadas melhorias nos processos de monitoração das transações, além do estudo de tecnologias de autenticação (*smart cards*, *tokens*) para aumentar a segurança no acesso pelos clientes Banrisul.

Outro destaque de 2010 diz respeito aos projetos de Certificação Digital e Criptografia. Foi ampliado o uso de Certificação Digital em *smart cards* para os produtos e aplicações de automação bancária e verificação digital de documentos eletrônicos, proporcionando maior segurança, controle do acesso e minimização do risco operacional. A implantação da nova Autoridade Certificadora (AC) dentro da cadeia de certificação Banrisul, para emissão de certificados digitais voltados à autenticação de computadores externos, como no caso dos Correspondentes Bancários, utiliza uma infraestrutura de chaves públicas que segue os padrões e tendências do governo brasileiro.

Entre os eventos dos quais o Banrisul participou em 2010, destacam-se: *CardWare* 2010 (Canadá); Simpósio Operacional de Combate a Crimes Eletrônicos IV (SP); *WebSense* - Proteção de Informação em *Gateway* Seguro (RS); RSA Conference (EUA); Seminário Prevenção de Fraudes na Compensação de Cheques por Imagem; Seminário de Segurança Bancária; reunião CIAB e CNAB Febraban (SP); reunião no Conselho PCI (Reino Unido); reunião da Subcomissão de Certificação Digital em conjunto com a GT (SP); reunião Pré-CIAB 2010 (SP); Fórum Segurança - CARDS 2010 (SP) e Fórum CIAB 2010; FST Summit - Financial Services Technology - Latin America Summit (México).

O Banrisul coordenou, também em 2010, as ações para a realização do 3º Fórum Internacional de TI, que reuniu especialistas nacionais e internacionais, em apresentações que tiveram como foco o cenário atual e as perspectivas na área de segurança nos meios de pagamento.

Rede de Atendimento Banrisul

A Rede de Atendimento Banrisul atingiu, em dezembro de 2010, 1.230 pontos, distribuídos em 437 agências, sendo 397 no Rio Grande do Sul, 23 em Santa Catarina, 15 em outros estados brasileiros e duas no exterior, em Nova Iorque e *Grand Cayman*, além de 278 Postos de Atendimento Bancário e 515 Pontos de Atendimento Eletrônico. No Rio Grande do Sul, o Banco está presente em 411 municípios, que abrangem 98% da população e do PIB do Estado.

No exercício de 2010, o Banrisul inaugurou quatro novas agências, uma no Rio Grande do Sul e três em Santa Catarina. Entre aberturas e fechamentos, o saldo é de 63 pontos adicionais de atendimento nos últimos doze meses.

O projeto de expansão em Santa Catarina tem sido bem-sucedido. O mercado catarinense surpreendeu com boa aceitação, havendo espaço para a instalação de novos pontos, entre os quais cinco agências que deverão abrir em 2011.

A Rede de Atendimento Banrisul ganha fôlego não apenas pela abertura de novos pontos, mas também pela mobilização de pontos eletrônicos, de estruturas e de pessoas para a região litorânea no período de férias. O Projeto Verão 2010/2011 envolveu a movimentação de 48 empregados para reforço do atendimento nas agências localizadas em praças de grande movimentação, firmou parceria com o *Call Center*, para atuação preventiva no encaminhamento de eventuais falhas nos terminais de autoatendimento alocados no litoral e exigiu, ainda, operação de negociação e instalação de terminais POS em estabelecimentos comerciais, com vistas à ampliação das modalidades de pagamento aos clientes em férias no litoral.

Recursos Humanos


O quadro de empregados do Banrisul somava, ao final de dezembro de 2010, 9.345 empregados e 2.065 estagiários. No ano de 2010, foram contratados 627 novos empregados, oriundos do concurso público 01/2009-2, realizado no início de 2010, para o cargo de Escriturário.

Os cursos oportunizados pelo Banrisul ao quadro de empregados, em 2010, somaram 804, dos quais participaram 9,3 mil empregados. O investimento em capacitação profissional totalizou R\$8,9 milhões, dos quais se destaca, entre os principais, R\$437,5 mil foram direcionados a programas de graduação, R\$770,5 mil a programas de pós-graduação e R\$331,0 mil em cursos de idiomas.

Importante desdobramento do modelo de gestão implementado no Banrisul em 2007 ocorreu em 2010 no que se refere à qualificação de pessoas. Trata-se da preparação do quadro para a sucessão de

funções gerenciais. Em julho de 2010, foi deflagrado o Programa de Gestão Continuada, objetivando o desenvolvimento de conhecimentos e habilidades técnicas, valores e atitudes nos empregados para o exercício da gestão bancária, qualificação compatível com o perfil de competitividade do mercado bancário. Formatado em parceria com a Universidade Federal do Rio Grande do Sul, o MBA em Gestão Bancária conta com a participação de cerca de 300 empregados do Banco.

Empresas Controladas



Banrisul S.A. Administradora de Consórcios

A Banrisul Consórcios administra grupos de consórcios para a aquisição de imóveis, automóveis e motocicletas. A empresa encerrou 2010 com 23.382 cotas ativas, totalizando R\$605,7 milhões em volume de cartas de crédito, com crescimento de 32% no montante de créditos alocados. A quantidade de cotas vendidas nesse ano foi de 6.487 e volume de crédito de R\$186,2 milhões. Ocorreram 4,0 mil contemplações, representando a distribuição de R\$87,5 milhões na economia para a aquisição de bens de consumo. O lucro líquido da Banrisul Administradora de Consórcios foi de R\$11,5 milhões em 2010.

Banrisul S.A. Corretora de Valores Mobiliários e Câmbio

A Banrisul Corretora intermediou R\$1.564,3 milhões no mercado acionário durante o ano contábil de 2010, volume 51,2% superior ao registrado no ano de 2009. Do total de operações, R\$660,1 milhões ou 42% foram efetuadas via *Home Broker*. O lucro líquido acumulado em 2010 totalizou R\$11,0 milhões.

Banrisul Armazéns Gerais S.A.

A Banrisul Armazéns Gerais, permissionária da Receita Federal na prestação de serviços públicos de movimentação e armazenagem de mercadorias, atua no ramo de armazéns gerais e como porto seco. A Empresa encerrou o ano de 2010 com lucro líquido de R\$1,1 milhão.

Banrisul Serviços Ltda.

A Banrisul Serviços opera na Região Sul do País nos segmentos de ticket e cartões refeição, alimentação, combustível, presente, *private label* e benefício. Ao final de dezembro de 2010, a Empresa contava com mais de 55 mil pontos credenciados para atender cerca de 350 mil usuários de 5 mil empresas conveniadas. No âmbito do Programa de Alimentação ao Trabalhador (PAT), a Banrisul Serviços disponibiliza o PAT para cerca de 30% do total dos beneficiados no Rio Grande do Sul. No ano de 2010, a Banrisul Serviços acumulou lucro de R\$13,9 milhões.

Governança Corporativa

Visão Geral

Desde julho de 2007, listado no Nível 1 de Governança Corporativa da BM&F Bovespa S.A. - Bolsa de Valores, Mercadorias e Futuros, o Banrisul atende os requisitos do seu nível de listagem e, em linha com as melhores práticas de mercado, também as exigências dos demais níveis de Governança Corporativa, conferindo-lhe maior transparência, equidade e adequada prestação de contas, reforçando sua credibilidade e o interesse de investidores e clientes.

Os Conselhos de Administração e Fiscal do Banrisul são multidisciplinares, integrados por membros com formação em diversas áreas, tais como economia, administração de empresas, direito, engenharia e contabilidade. Visando ao aprimoramento das boas práticas de governança corporativa, os membros do Conselho de Administração e do Conselho Fiscal foram certificados ou encontram-se em processo de certificação no IBGC - Instituto Brasileiro de Governança Corporativa.

O mês de abril de 2010 marca importante evento de ordem administrativa ocorrido no Banrisul: a substituição de dirigentes da Instituição. Mateus Affonso Bandeira sucedeu Fernando Guerreiro de Lemos na Presidência do Banco. Também os diretores das áreas Financeira, de Crédito e Administrativa foram substituídos. Com a saída de Ricardo Richiniti Hingel, Urbano Schmitt e Luiz Valdir Andres foram nomeados para os cargos executivos empregados de carreira do Banrisul: Marinês Bilhar, como Diretora Comercial, e Bruno Fronza, como Diretor de Crédito. Além disso, César Antonio Cechinato deixou o cargo de Presidente da Banrisul S.A. Administradora de Consórcios e assumiu como Diretor Administrativo.

Estrutura da Governança Corporativa no Banrisul

A estrutura da Governança Corporativa no Banrisul é composta pela Diretoria e Comitês, Conselhos de Administração e Fiscal e Comitê de Auditoria, conforme descrito abaixo:

a) Diretoria e Comitês: a gestão do Banrisul é conduzida pela Presidência e Diretorias, auxiliadas por órgãos de relevância estratégica, atuando em forma de comitês compostos por empregados titulares de diversas áreas do Banco.

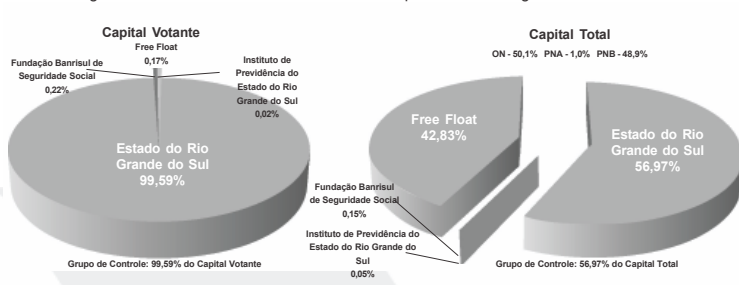
b) Conselho de Administração: responsável pelo estabelecimento das políticas gerais de negócios, incluindo a estratégia de longo prazo, é composto por, no mínimo, cinco e, no máximo, nove conselheiros, obrigatoriamente acionistas do Banco, dos quais pelo menos vinte por cento deles são independentes, com mandato unificado de dois anos.

c) Comitê de Auditoria: ligado ao Conselho de Administração, é composto por três membros, dos quais pelo menos um com comprovados conhecimentos nas áreas de contabilidade e auditoria, para mandato de um ano, renovável por igual período, mediante prévia autorização do Banco Central do Brasil.

d) Conselho Fiscal: responsável pela adequação das atividades gerenciais com os deveres estabelecidos pelo Estatuto Social do Banrisul, é composto por cinco membros efetivos, um deles escolhido pelos acionistas preferencialistas, e cinco membros suplentes, para mandato de um ano.

Estrutura Acionária

O acionista controlador, o Governo do Estado do Rio Grande do Sul, detém controle sobre a eleição do Conselho de Administração, a direção do Banrisul e suas operações. Contudo, o Banco apresenta dispersão acionária superior à exigida pelo Nível 1 de Governança Corporativa: 42,8% do total das ações do Banco são de titularidade de acionistas sem vínculos com a Instituição, enquanto que o mínimo exigido é de 25%. A estrutura acionária está apresentada a seguir.



Política de Comunicação/Transparência: Relações com Investidores

A relação transparente com clientes e investidores é fundamentada na permanente comunicação com o mercado e na disseminação de dados e informações que permitam maior e oportuno conhecimento sobre os negócios do Banco.

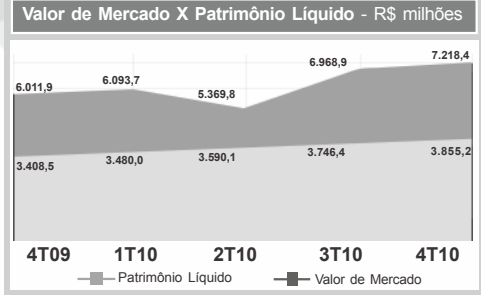
O *site* de Relações com Investidores do Banrisul, em língua portuguesa e inglesa, disponibiliza informações para acionistas, investidores institucionais, pessoas físicas, analistas de mercado e demais interessados, mantendo comunicação ágil e equânime com os vários públicos com os quais interage.

As atividades de relacionamento com investidores refletem-se no volume de negócios dos ativos mobiliários do Banrisul. Ao final do mês de dezembro, a ação PNB (BRSR6) estava listada na 82ª posição dentre as 100 ações mais negociadas na Bovespa (79ª posição em 12 meses).

O valor de mercado do Banrisul, em dezembro de 2010, representado pelo total de suas ações multiplicado pela cotação de fechamento da ação PNB, foi 87% superior ao patrimônio líquido no mesmo período.

A distribuição geográfica por quantidade de acionistas e de ações do Banrisul representadas por faixas de ações está demonstrada na tabela abaixo.

REGIÃO	ACIONISTAS	%	ÇÕES	%
BRASIL	55.627	98,99%	246.191.188	60,20%
EUROPA	212	0,38%	91.050.828	22,28%
AMÉRICA DO NORTE	254	0,45%	53.434.720	13,07%
AMÉRICA DO SUL	9	0,02%	1.334.503	0,33%
ÁSIA	59	0,10%	13.663.405	3,34%
OCEANIA	21	0,04%	1.714.855	0,42%
AMÉRICA CENTRAL	14	0,02%	1.489.980	0,36%
ÁFRICA	1	0,00%	95.000	0,02%
TOTAL	56.197	100,00	408.974.477	100,0%



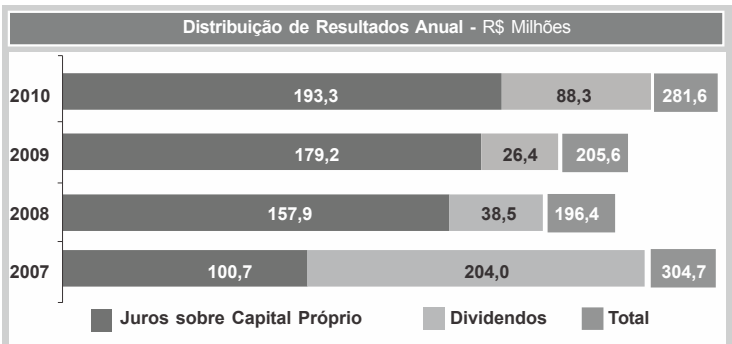


RELATÓRIO DA ADMINISTRAÇÃO DO EXERCÍCIO DE 2010 - Continuação

Política de Distribuição de Juros sobre o Capital Próprio/Dividendos

O Banco mantém, desde o início de 2008, política de pagamento trimestral de juros sobre o capital próprio e, historicamente, tem remunerado os seus acionistas com pagamento de juros sobre o capital próprio e dividendos superiores ao mínimo exigido.

Durante o ano de 2010, deduzidos de imposto de renda na fonte, foram pagos e/ou provisionados R\$281,6 milhões a título de juros sobre o capital próprio e dividendos.



Controles Internos e Compliance

O Banrisul está continuamente aprimorando o seu sistema de controles internos, face à complexidade dos serviços e produtos ofertados e à crescente demanda por parte da clientela. Com a implantação de políticas, procedimentos, normas e ferramentas de monitoramento, a Instituição busca assegurar a existência de conformidade com leis e regulamentos, prevenir e reduzir riscos inerentes às atividades exercidas no seu campo de atuação.

A política de controles internos estabelece diretrizes que procuram reforçar, periodicamente, o alinhamento do sistema de controles internos com os objetivos fixados pela Instituição relacionados às estratégias globais do negócio e às demais políticas institucionais. Da mesma forma, as atividades de controles são avaliadas sistematicamente assegurando a observância de parâmetros estabelecidos nas regulamentações emitidas pelas autoridades fiscalizadoras, auditoria interna e auditoria externa.

A disseminação da cultura de controles e a manutenção de um ambiente ético são garantidas por um conjunto de normas, regulamentos e códigos que orientam os colaboradores a incorporarem em suas atividades os valores e princípios éticos da Organização.

Prevenção à Lavagem de Dinheiro - PLD

O Banrisul adota processos e sistemas específicos de prevenção, com a finalidade de assegurar que suas atividades sejam conduzidas em ambiente de controles adequados à prevenção de riscos relacionados ao crime de lavagem de dinheiro.

Atento à legislação e às novas normas dos órgãos reguladores, o Banrisul busca, constantemente, adequar-se aos novos procedimentos exigidos, como em atendimento à Circular nº 3.461 de 24.07.2009, Carta-Circular nº 3.430 de 11.02.2010 e Circular nº 3517 de 07.12.2010 do Banco Central do Brasil.

Nesse contexto, a Instituição mantém investimento em treinamento contínuo para os empregados que desempenham as atividades na área de prevenção à lavagem de dinheiro, bem como para funcionários da rede de agências e novos empregados, a fim de reforçar as melhores práticas de controles internos.

Gestão de Riscos

A gestão de riscos é ferramenta fundamental para uma instituição financeira. No Banrisul, essa atividade procura alinhar as atividades do Banco aos padrões recomendados pelo Novo Acordo de Capitais – Basileia II, com vistas à adoção das melhores práticas de mercado e à maximização da rentabilidade dos investidores, a partir da melhor combinação possível de aplicações em ativos e uso de capital requerido. São processos contínuos nesse escopo, o aprimoramento sistemático de políticas de risco, sistemas de controles internos e normas de segurança integrados aos objetivos estratégicos e mercadológicos da Instituição.

Risco de Crédito

A estrutura de avaliação de risco de crédito do Banrisul está alicerçada no princípio de decisão técnica colegiada. A Instituição opera com diferentes alçadas de concessão de crédito que abrangem desde a extensa rede de agências, até as esferas diretivas e os comitês de risco e crédito da Direção-Geral, processo que garante uma oferta de crédito baseada em limites tecnicamente predefinidos, bem como a gestão da exposição que a Instituição esteja disposta a incorrer com cada cliente, pessoa física ou pessoa jurídica.

Paralelamente ao processo de deferimento de crédito, a adoção de ferramentas de escoragem oportunizou a concessão de limites previamente aprovados à pessoa física, em função das classificações de risco previstas nos modelos estatísticos, metodologias conceitualmente atrativas para manejo com crédito massificado.

Para operações com pessoas físicas, o estabelecimento de limite de crédito é efetuado com base no risco cliente, mediante utilização de modelos estatísticos *Credit Score* e *Behaviour Score*, observados os diferentes perfis de clientes e enquadramento de renda. Para operações com pessoas jurídicas, a base da política de crédito é a definição do limite de risco por cliente.

Os comitês de crédito das agências podem definir operações e limite de risco para os clientes pessoa jurídica até o limite de suas respectivas alçadas. Os comitês de crédito e de risco da Direção-Geral definem operações e limite de risco para clientes em alçadas superiores às definidas pelos comitês de crédito das agências. A Diretoria Executiva aprova operações específicas e limites de risco de operações em montantes que não ultrapassem 3% do patrimônio líquido. Operações acima desse limite, são submetidas à apreciação do Conselho de Administração.

Os comitês de crédito das agências podem autorizar limite de risco e operações de crédito até os limites de sua alçada, estabelecidas de acordo com a categoria de cada agência. Para os limites de risco concedidos dentro das alçadas dos comitês de crédito das agências, o prazo máximo de validade é de até 180 dias. A Diretoria Executiva e os Comitês de Risco I e II podem conceder limite de risco com prazos de até 360 dias, sendo após esse prazo renovados, bem como definir percentual maior para garantias fidejussórias. O limite de risco pode ser cancelado durante o prazo de vigência, desde que constatado algum fato relevante em detrimento do cliente. Os limites de alçada para os comitês de crédito e de comitês de risco são revisados periodicamente.

Para o segmento *corporate*, o Banco adota estudos técnicos efetuados por área interna de análise de riscos que avalia as empresas sob o prisma financeiro, de gestão, mercadológico e produtivo, além dos contextos relativos aos cenários macroeconômicos e setoriais. A gestão da exposição ao risco de crédito tem como diretriz postura seletiva e conservadora da Instituição, seguindo estratégias definidas pela Diretoria Executiva.

A contínua e crescente implementação de metodologias estatísticas para avaliação de risco de pessoas físicas e jurídicas e a parametrização de políticas de crédito e de regras de negócios, aliada à otimização dos controles sob as informações cadastrais através de um modelo de certificação intensificaram e fortaleceram as avaliações no último ano.

O cronograma de ações instituído pelo Banrisul para melhorias na gestão do risco de crédito está consoante ao exigido pela autoridade monetária. A complexidade desse processo exige permanente aprimoramento da gestão, qualificação e atualização dos profissionais da área, investimentos em sistemas e melhoria de processos internos.

A gestão eficaz da exposição ao risco de crédito do Banrisul permite a continuidade da expansão da carteira de crédito com agilidade e segurança. Para o próximo ano, a meta é continuar avançando na consolidação de modelos proprietários de classificação de risco e contemplar a avaliação de risco à pessoa jurídica como base para manter o crescimento da carteira de crédito.

Risco de Mercado

O risco de mercado surge devido a oscilações de mercado que podem acarretar em perdas para a instituição. Essas oscilações podem ocorrer nos preços de ativos e passivos financeiros ou em variáveis determinantes desses, como, por exemplo, taxas de juros, taxas de câmbio, índices de preços, etc.

O risco de taxa de juros surge como resultado da precificação de ativos e passivos em diferentes momentos, mudanças inesperadas na inclinação e na forma (*shape*) das curvas de juros (*yield*) e mudanças na correlação de taxas de juros entre os diversos instrumentos financeiros. Ocorre a exposição ao risco de variação da taxa de juros quando há um descasamento entre as taxas de juros praticadas nas operações ativas e a taxa de juros de mercado, que remunera as operações passivas.

O gerenciamento da sensibilidade às taxas de juros é um componente fundamental da política relativa a ativos e passivos da instituição. A sensibilidade às taxas de juros decorre da exposição ao risco de movimentação das taxas praticadas nas operações passivas, em relação às taxas de juros praticadas pelo mercado, que remuneram as operações ativas. A estrutura de precificação está equilibrada quando um mesmo volume de ativos e passivos vence ou é renovado simultaneamente.

Qualquer descasamento entre a receita dos ativos e o custo dos passivos é conhecido como *gap* de posição. A sensibilidade à exposição da taxa de juros decorre da estrutura da carteira e dos diferentes fatores de risco que a compõem, sendo que oscilações significativas podem ocorrer a qualquer momento, influenciadas pelas forças de mercado.

O Banrisul monitora o risco de mercado através da utilização de metodologias estatísticas, dentre elas, Valor em Risco (VaR) e Testes de Sensibilidade, as quais buscam simular e determinar os níveis máximos de perda esperada, em um determinado período de tempo, com um certo grau de confiabilidade, tanto em condições normais de mercado quanto em cenários de estresse e volatilidade.

O risco de câmbio decorre dos ativos, passivos e itens não contabilizados no balanço, que são denominados ou indexados em moedas estrangeiras, no curso normal das atividades bancárias. Embora a grande maioria das operações da Instituição seja realizada no mercado doméstico, e não haja exposição relevante às variações das taxas de câmbio, quando comparados ao mercado, a exposição é controlada através do monitoramento diário, em conformidade com a política de negócios do Banco.

Relatórios de acompanhamento de mercado e posicionamentos diários das carteiras ativas e passivas do Banco, bem como outros procedimentos operacionais, permitem o acompanhamento, a prevenção e a correção de possíveis desequilíbrios, garantindo a solidez da Instituição.

Risco de Liquidez

O risco de liquidez relaciona-se à incapacidade de atendimento das necessidades de caixa, ou seja, à ocorrência de descasamentos nos fluxos financeiros entre operações ativas e passivas e os reflexos decorrentes sobre a capacidade de obtenção de recursos financeiros pela instituição para o exercício de suas obrigações.

O Banrisul monitora o risco de liquidez e o risco de mercado de forma conjunta, observando as projeções para o fluxo de caixa, bem como possíveis alterações em sua estrutura, àquelas resultantes de variações no cenário macroeconômico, que possam afetar a alocação e a captação no âmbito do mercado.

A Diretoria aprova a política referente ao gerenciamento de ativos e passivos e submete ao Conselho de Administração. Essa política é definida para manter o menor descasamento possível das exposições à taxa de juros, vencimentos e moedas. A Diretoria, juntamente com as unidades de negócios e de controles, monitora os descasamentos de vencimento e posições e as gerencia dentro desses parâmetros. Essas posições são revistas e alteradas à medida que ocorrem alterações no mercado. A Instituição verifica a consistência das operações tanto do ponto de vista quantitativo como qualitativo.

Com relação ao ativo, consideram-se diversos cenários projetados para a evolução da carteira de crédito e das liquidações dos instrumentos financeiros. Por outro lado, no passivo, as premissas adotadas contemplam a possibilidade de ocorrência de resgates antecipados e de dificuldades na manutenção da estrutura de captação.

Risco Operacional

O Banrisul adotou como definição de risco operacional a possibilidade de ocorrência de perdas resultantes de falha, deficiência ou inadequação de processos internos, pessoas e sistemas ou de eventos externos. Nessa categoria inclui-se o risco legal associado à inadequação ou deficiência de contratos firmados, bem como a sanções em razão de descumprimento de dispositivos legais e a indenizações por danos a terceiros.

Conforme determina a Resolução nº 3.380/06, do Banco Central do Brasil, foram definidas a política institucional, os processos, os procedimentos e os sistemas necessários à implementação da estrutura de gerenciamento do risco operacional no Banrisul. A divulgação da política de gerenciamento do risco operacional ao quadro funcional do Banco está publicada em resolução interna e consolidada através de normativo. O executivo responsável pelo risco operacional é o Diretor-Presidente do Banrisul.

A estrutura de gerenciamento do risco operacional tem como principais responsabilidades identificar, avaliar, monitorar, controlar e mitigar os riscos operacionais do Banrisul, inclusive aqueles decorrentes de serviços terceirizados. Fazem parte da estrutura, a Diretoria e o Conselho de Administração; o Comitê de Gestão de Controles Internos; a Unidade de Gestão de Riscos Corporativos; a Controladoria; as agências e unidades da Direção-Geral; e o agente de controles internos. A descrição dessa estrutura está disponibilizada no site www.banrisul.com.br, na rota: "Relações com Investidores/Governança Corporativa/Estrutura de Gerenciamento de Risco Operacional".

Todos os empregados e estagiários do Banrisul e os prestadores de serviço terceirizados são responsáveis pela adoção de medidas comportamentais que evitem a exposição a riscos, no limite de suas atribuições.

Em 2010, os ciclos de avaliação de riscos operacionais contemplaram diversas unidades do Banrisul, gestoras dos macroprocessos definidos e priorizados pela Diretoria da Instituição. A partir dessa avaliação, foi gerada a matriz de riscos operacionais, importante ferramenta na consolidação dos riscos, contemplando a proposição de ações mitigadoras e de melhorias de processos.

Os planos de ação elaborados para mitigação dos riscos identificados são avaliados e priorizados pelas instâncias decisórias da Instituição, permitindo inspirar maior confiança em todos os níveis do negócio, com a redução da exposição a riscos e de perdas efetivas.

O Banrisul adotou a metodologia de Abordagem do Indicador Básico, com o objetivo de apurar a parcela de capital para cobertura de risco operacional, conforme estabelecido pela Circular nº 3.383, de 30.04.08, e Comunicado nº 16.913, de 20.05.08, do Banco Central do Brasil.

Para aperfeiçoar a metodologia utilizada na avaliação e mitigação dos riscos operacionais, o Banrisul está adequando suas informações para possibilitar a modelagem quantitativa dos dados, a partir da Base de Dados de Perdas, que permitirá maior eficiência e assertividade no tratamento dos riscos operacionais incorridos. Através da utilização de modelos estatísticos, será possível estimar o impacto no uso de outras abordagens de alocação de capital.

Índice de Basileia

O Índice de Basileia representa a relação entre o Patrimônio Base - Patrimônio de Referência - PR, e os riscos ponderados - Patrimônio de Referência Exigido - PRE, conforme regulamentação em vigor, demonstrando a solvência da empresa. O percentual mínimo estabelecido pelo BACEN no Brasil é de 11%.

Em dezembro de 2010, o Índice de Basileia do Banrisul foi de 15,5%, superior ao mínimo exigido pelo Banco Central do Brasil, o que permite incremento de até R\$9.673,5 milhões em novos negócios. A redução apresentada, em comparação ao índice de dezembro de 2009, que foi de 17,5%, foi impulsionada basicamente pelo crescimento do volume de operações da carteira de crédito do Banco, resultando no aumento da alocação de capital para cobertura desse risco.

Em relação às demais parcelas que compõem o PRE, a parcela de risco operacional apresentou incremento em decorrência do aumento do multiplicador sobre a parcela, que era de 80% em dezembro de 2009 e passou para 100% a partir de janeiro de 2010, conforme determina a Circular nº 3.383/08, do Banco Central do Brasil. A parcela de risco de mercado em relação a dezembro de 2009 manteve-se estável e o decréscimo apresentado comparativamente a setembro de 2010 decorreu da redução de parâmetros definidos pelo Banco Central, em função da volatilidade do mercado e da melhor adequação entre os prazos das operações ativas e passivas.

Responsabilidade Corporativa

Para o Banrisul, políticas, conceitos e práticas de sustentabilidade ocupam elevado grau de relevância no cumprimento de sua missão. A melhoria das condições de vida passa obrigatoriamente por um conjunto de ações que transcende ao importante item de preservação ambiental e se expande para as relações de trabalho, assistência médica e social, além de incentivo às atividades culturais, educacionais e esportivas.

Para pautar as diretrizes da Responsabilidade Corporativa, foi elaborado, em 2010, o mapa estratégico do período, seguindo metodologia já utilizada no planejamento das áreas de Tecnologia da Informação, ação que favoreceu a interface entre os três eixos que orientam as ações de responsabilidade social - público interno, comunidade e meio ambiente - bem como a implementação de estratégias e acompanhamento para as mesmas.

O processo de gestão contribuiu para consolidar e fortalecer as diretrizes da responsabilidade corporativa e possibilitou a mobilização, ao final de 2010, de técnicos e coordenadores envolvidos em programas sociais na reavaliação e construção conjunta do mapa estratégico para 2011, ampliando a partilha de informações, análises de contexto e proposições futuras.

Dentre as principais iniciativas relacionadas ao público interno, e visando ao bem estar dos empregados, diversos programas de prevenção e tratamento da saúde integral, por meio do Programa de Controle Médico de Saúde Ocupacional, foram disponibilizados em 2010. O Programa de Interação de Novos Empregados possibilitou a participação dos portadores de necessidades especiais com tratamento personalizado, sendo inclusive criada a cartilha de ações sociais, com o intuito de informá-los sobre as práticas institucionais.

O lançamento do fórum de Responsabilidade Social na Intranet, a reativação da Ginástica Laboral e a primeira edição do Banfitness Vivendo Com Saúde para as agências localizadas fora do estado do Rio Grande do Sul, constituem eventos marcantes proporcionados aos empregados. Também ocorreu o lançamento do Programa BanriBike, que oportuniza aos funcionários do edifício sede espaço para estacionamento de bicicletas, contemplando, ainda, programa de acompanhamento físico e orientações de segurança e primeiros socorros, gerando benefícios à saúde dos mesmos e ao meio ambiente.

O Programa de Voluntariado Banrisul, que dissemina a responsabilidade social e individual entre os colaboradores, foi expandido em 2010. Entidades foram assistidas com dedicação e comprometimento de voluntários, práticas pontuais e campanhas de agasalho e de Natal também foram coordenadas pelo Programa.

Ações que acompanham as necessidades dos produtores rurais e que estejam em sintonia com a busca da sustentabilidade são fundamentais para o fortalecimento da política de responsabilidade socioambiental do Banrisul. Dessa forma, a atuação da Instituição no agronegócio vai ao encontro dos princípios de segurança e soberania alimentar, por meio de linhas de crédito como Banriagro, Projetos Sementes, Programa Habitação Rural e Seguro Agrícola.

Também merecem destaque ações implementadas no âmbito do Programa Reciclar que, ao completar nove anos promovendo a educação e a conscientização por meio de ações institucionais junto às comunidades, inovou com a Feira do Desapego, trabalhando o consumo mais consciente.

No eixo socioambiental, a atuação do Banrisul foi ampliada, em 2010, com o projeto Coletor de Pilhas Reciclar e a Navegação Ecológica, oportunizando às escolas públicas um passeio eco pedagógico na Baía Hidrográfica de Porto Alegre.

Dentre as atuações relacionadas à comunidade, podem ser citadas as ações de inclusão das áreas esportivas, culturais e educacionais. Entre as diversas iniciativas estão o Programa Rede RS Criança, o Karatê Além do Esporte, Raquetes do Futuro, Desafio no Colégio com foco em educação financeira, Orquestra de Câmara Jovem, Coral Banrisul, Concertos Banrisul para a Juventude e o Projeto Pescar que formou a sétima turma do curso de Auxiliar Administrativo, iniciativa reconhecida com o prêmio melhor Miniempresa pela Junior Achievement.

Outras ações implementadas no eixo comunidade resultaram em premiação em 2010: o caso Responsabilidade por todos os lados, destacado no Congresso de Tecnologia da Informação das Instituições Financeiras, realizado pela Federação Brasileira de Bancos entre os dias 09 e 11 de junho de 2010, e o reconhecimento como instituição de Cidadania Planetária, recebido pelo Conselho Mundial de Cidadania Planetária, distinções que expõem o compromisso do Banrisul como empresa socialmente responsável.

Reconhecimentos

Janeiro/2010. Ações do Banrisul estão entre as mais rentáveis das Américas.

As ações do Banrisul alcançaram o terceiro melhor rendimento em 2009 do setor bancário da América Latina e dos Estados Unidos, de acordo com estudo divulgado pela consultoria Econômica, de São Paulo. Os papéis do Banco registraram uma alta de 277,7% no ano passado e um volume médio diário de US\$3,429 milhões.

Março/2010. Banrisul é uma das 100 marcas mais valiosas do Brasil.

A Instituição apareceu pela primeira vez na lista das 100 marcas mais valiosas do Brasil. A quinta edição do estudo anual das marcas top 100, elaborado pela consultoria *Brand Finance*, em parceria com a revista *The Branders/AM*, aponta o valor do Banrisul em R\$494 milhões. O *Brand Rating* do Banco, baseado na força da marca junto aos seus usuários, é "B+".

Abril/2010. Banrisul é uma das 2.000 maiores empresas do mundo.

O Banrisul subiu 69 posições no *ranking* das 2.000 maiores empresas do mundo em relação ao levantamento anterior, de 1.501º para o 1.432º lugar. A lista foi divulgada pela publicação norte-americana *Forbes*, especializada em economia, finanças e negócios. No estudo, o valor de mercado do Banrisul foi avaliado em US\$3,38 bilhões. A classificação contabiliza vendas anuais em dólar, lucro, ativos e valor de mercado.

Abril/2010. Banrisul é uma das empresas mais lembradas pelos gaúchos.

O Banrisul é uma das marcas mais lembradas pelos gaúchos no *ranking* Grande Empresa, segundo a pesquisa Top Of Mind 2010, realizada pela Revista Amanhã em parceria com a Segmento Pesquisas. O Banrisul também foi destaque nas categorias Banco, Caderneta de Poupança, Previdência Privada, *Private Banking*, Empresa Pública Eficiente, Empresa que Investe em Cultura, Empresa em que Gostaria de Trabalhar e Marcas da Internet - segmento Banco. O Banricompras recebeu distinção na categoria Cartão de Crédito e o Refeiusul na categoria Refeição-Convênio.

Abril/2010. Banrisul é uma das 500 marcas mais valiosas do setor financeiro mundial.

O Banrisul é uma das dez instituições financeiras brasileiras a receber destaque no *ranking* das 500 marcas de bancos mais valiosas do mundo em 2010. O valor da marca Banrisul foi avaliado em R\$494 milhões, crescimento de 32,8% em relação à análise feita no ano passado. O estudo foi elaborado pela *Brand Finance* - consultoria multinacional especializada em avaliação e gestão de marcas - em parceria com a revista inglesa *The Banker*.

Mai/2010. Banrisul é uma das maiores empresas do Rio Grande do Sul.

O Banrisul é a terceira maior empresa do Rio Grande do Sul, de acordo com *ranking* divulgado pela publicação Valor Estados Rio Grande do Sul, do jornal Valor Econômico, especializado em economia e finanças.

Junho/2010. Banrisul está entre as marcas mais valiosas do Brasil.

O Banrisul é a 12ª marca mais valiosa do Brasil. O *ranking* foi elaborado pela Interbrand, consultoria de marcas norte-americana. De acordo com a empresa, o valor da marca ficou estipulado em R\$645 milhões. Em estudo similar realizado em 2008, no qual foram avaliadas as marcas mais valiosas da América Latina, o Banrisul figurava na 31ª posição, com o valor de R\$317 milhões.

Junho/2010. Gestão de TI do Banrisul recebe premiação nacional.

O Banrisul recebeu cinco distinções do prêmio E-Finance 2010, promovido pela revista Executivos Financeiros, nas áreas de segurança, tecnologia da informação e gestão social, além do vice-presidente Rubens Bordini, responsável pela área de TI do Banco, ter sido distinguido com o prêmio E-Finance 2010 de Executivo do Ano, na categoria especial Melhor Gestor de TI.

Junho/2010. Gestão da Responsabilidade Corporativa do Banrisul recebe premiação nacional.

O Banrisul recebeu prêmio E-Finance 2010 também pelo processo de Responsabilidade Corporativa, distinção pautada nos princípios da sustentabilidade e numa gestão profissionalizada.

Julho/2010. Ações do Banrisul se destacam entre bancos da América Latina.

O Barclays Capital destacou as ações do Banrisul com a recomendação *overweight* (performance acima da média de mercado). O anúncio foi feito no relatório da instituição sobre as perspectivas de valorização das ações de bancos da América Latina. Segundo o estudo, o Banrisul é o banco da América Latina negociado em bolsa de valores com maior desconto em relação às médias históricas do indicador preço/lucro. O percentual de desconto é de 46%. O preço alvo para as ações do banco gaúcho é de R\$20,00.

Agosto/2010. Banrisul é o quarto melhor banco do País.

O Banrisul é o quarto melhor banco brasileiro segundo o *ranking* As Melhores da Dinheiro, divulgado pela publicação semanal IstoÉ Dinheiro, de São Paulo. A instituição gaúcha recebeu a distinção, ainda, em sustentabilidade financeira, responsabilidade social, recursos humanos e governança corporativa. O Banrisul também foi destaque no levantamento As 500 Maiores Empresas do Brasil, figurando em 98º lugar.

Setembro/2010. Banrisul é apontado como a 10ª empresa no ranking 500 Maiores do Sul.

O Banrisul ocupa o 10º lugar no *ranking* 500 Maiores do Sul, elaborado pela Revista Amanhã e pela consultoria PricewaterhouseCoopers. No Rio Grande do Sul, o Banco é a quarta maior empresa entre as 100 maiores e destaca-se como líder com o maior capital de giro próprio. Ainda no Estado, o Banrisul é a terceira empresa entre os 50 maiores patrimônios líquidos.

Setembro/2010. Banrisul é destaque em ranking nacional.

O Banrisul foi destaque no *ranking* Finanças da publicação Valor 1000, editada pelo jornal Valor Econômico. O Banco ocupa a 10ª posição entre os 100 maiores bancos do País. A instituição gaúcha foi classificada, ainda, entre os 20 maiores bancos em operações de crédito, depósitos totais, patrimônio líquido, lucro líquido, entre outros itens.

Novembro/2010. Banrisul é o melhor banco para os clientes.

O Banrisul foi apontado pelos seus clientes como o melhor banco brasileiro em valor percebido. O resultado é do Estudo CVA Bancos 2010, realizado pela consultoria CVA Solutions, que organizou uma pesquisa com mais de 13 mil clientes de bancos de todas as capitais e principais cidades do País. Além desse indicador, o Banrisul recebeu destaque com o maior percentual no segmento *standard*, de 30,1%, na métrica de recomendação líquida entre os clientes.

Novembro/2010. Banrisul é uma das 50 empresas mais inovadoras da Região Sul do País.

O Banrisul foi escolhido como uma das empresas mais inovadoras da Região Sul, de acordo com a sétima edição da pesquisa Campeãs da Inovação 2010, publicada na Revista Amanhã, com metodologia da consultoria Edutys.

Dezembro/2010. Ranking nacional destaca fundos do Banrisul.

O Banrisul está entre as instituições financeiras campeãs no *ranking* dos melhores bancos gestores de dinheiro, publicado pela revista *Você S/A* e Centro de Estudos em Finanças da Fundação Getúlio Vargas, de São Paulo.

Dezembro/2010. Banrisul está entre os 200 maiores grupos econômicos do País.

O Banrisul é o 78º maior grupo econômico do Brasil de acordo com a publicação anual Valor Grandes Grupos, editada pelo jornal especializado em economia e finanças Valor Econômico, de São Paulo. Segundo o *ranking* dos 200 maiores grupos por receita bruta do Brasil, o Banrisul subiu 5 posições de 2008 para 2009. Anteriormente, o Banco ocupava a 83ª posição. O estudo destacou, ainda, o Banrisul como o 12º maior grupo da área de finanças. O banco gaúcho também está entre os 20 maiores grupos do setor financeiro que mais cresceram por receita bruta, em patrimônio líquido, em lucro líquido e em rentabilidade patrimonial.

Dezembro/2010. Fundos de Investimento do Banrisul estão entre os melhores do mercado.

A publicação ValorInveste, editada pelo jornal Valor Econômico, de São Paulo, classificou fundos de renda fixa, multimercados e renda variável do Banrisul entre os melhores do mercado brasileiro de fundos. O levantamento foi elaborado pela Standard & Poor's, a maior agência classificadora de risco do mundo.

Dezembro/2010. Título Cidadania Planetária.

O Programa Reciclar Banrisul recebeu o título Cidadania Planetária, concedido pelo Conselho Mundial de Cidadania Planetária, por ser um dos autores do projeto JardimAção. O projeto mobiliza a sociedade civil para o cuidado socioambiental, através da parceria entre Banrisul, Fundação Zoobotânica, Ong Cataventus e Metroplan.

Agradecimentos

No ano de 2010 deu-se continuidade ao processo de modernização da gestão que vinha em plena execução. Prestou-se bons serviços financeiros aos clientes e entregou-se bons resultados aos investidores. O esforço maior centrou-se no que a Instituição tem de mais importante - solidez, liderança no mercado regional e o papel como agente de desenvolvimento do Estado. A Diretoria Executiva agradece ao competente e qualificado quadro de empregados, pelo empenho e dedicação, e ao Governo do Estado, acionistas e clientes, pela confiança e apoio.



COMPANHIA ABERTA

Autorizado a funcionar por Decreto Nº 18.374, de 28 de agosto de 1928 - Cadastro Nacional de Pessoa Jurídica Nº 92.702.067/0001-96 Matriz em Porto Alegre - Rio Grande do Sul - Rua Capitão Montanha, 177



GOVERNO DO ESTADO RIO GRANDE DO SUL

DEMONSTRAÇÕES FINANCEIRAS EM 31 DE DEZEMBRO DE 2010 E DE 2009

Balancos Patrimoniais

Table of Assets (ATIVO) including Circulante, Disponibilidades, and Realizável a Longo Prazo. Columns show data for Banrisul and Consolidated for 2010 and 2009.

Table of Passivo e Patrimônio Líquido (PASSIVO E PATRIMÔNIO LÍQUIDO) including Circulante, Depósitos, and Patrimônio Líquido dos Acionistas. Columns show data for Banrisul and Consolidated for 2010 and 2009.

Demonstrações do Resultado

Table of Income Statement (Demonstrações do Resultado) showing Receitas da Intermediação, Despesas da Intermediação, and Resultado Operacional. Columns show data for Banrisul and Consolidated for 2010 and 2009.

Demonstrações dos Fluxos de Caixa

Table of Cash Flows (Demonstrações dos Fluxos de Caixa) showing Lucro Líquido Ajustado, Fluxo de Caixa das Atividades de Investimento, and Fluxo de Caixa das Atividades de Financiamento. Columns show data for Banrisul and Consolidated for 2010 and 2009.

Demonstrações do Valor Adicionado

Table of Value Added (Demonstrações do Valor Adicionado) showing Receitas, Despesas, and Valor Adicionado Bruto. Columns show data for Banrisul and Consolidated for 2010 and 2009.

Demonstrações das Mutações do Patrimônio Líquido

Table of Changes in Equity (Demonstrações das Mutações do Patrimônio Líquido) showing Reservas de Capital, Reservas de Lucros, and Ajustes de Avaliação Patrimonial. Columns show data for Banrisul and Consolidated for 2010 and 2009.



COMPANHIA ABERTA

Autorizado a funcionar por Decreto Nº 18.374, de 28 de agosto de 1928 - Cadastro Nacional de Pessoa Jurídica Nº 92.702.067/0001-96
Matriz em Porto Alegre - Rio Grande do Sul - Rua Capitão Montanha, 177



GOVERNO DO ESTADO
RIO GRANDE DO SUL

Notas Explicativas da Administração às Demonstrações Financeiras

NOTA 01 - CONTEXTO OPERACIONAL

O Banco do Estado do Rio Grande do Sul S.A. (Banrisul) é uma sociedade anônima de capital aberto que atua sob a forma de banco múltiplo e opera nas áreas comerciais, crédito, financiamento e investimento, crédito imobiliário, desenvolvimento, arrendamento mercantil e de investimentos, inclusive nas de operações de câmbio, corretagem de títulos e valores mobiliários e administração de cartões de crédito e consórcios. As operações são conduzidas no contexto de um conjunto de instituições que atuam integradamente no mercado financeiro. O Banrisul atua, também, como instrumento de execução da política econômico-financeira do Estado do Rio Grande do Sul, em consonância com os planos e programas do Governo Estadual.

NOTA 02 - APRESENTAÇÃO DAS DEMONSTRAÇÕES FINANCEIRAS

(a) As demonstrações financeiras individuais e consolidadas foram elaboradas de acordo com as práticas contábeis adotadas no Brasil aplicáveis às instituições financeiras, normas e instruções do Banco Central do Brasil e da Comissão de Valores Mobiliários - CVM, que incluem práticas e estimativas contábeis no que se refere à constituição de provisões e determinação de certos valores dos ativos integrantes de sua carteira de Títulos e Valores Mobiliários. Dessa forma, quando da efetiva liquidação financeira desses ativos e provisões, os resultados auferidos podem ser diferentes dos estimados.

(b) As demonstrações financeiras individuais do Banrisul incluem as operações realizadas no país bem como a consolidação de suas dependências no exterior (New York e Grand Cayman). Os ativos, passivos e resultados gerados pelas dependências no exterior, antes das eliminações de consolidação, estão assim resumidos:

	Em Milhares de Reais	
	2010	2009
ATIVO		
Títulos e Valores Mobiliários	-	8.559
Operações de Crédito	144.728	144.000
Operações com Sede no Brasil	82.866	81.795
Outras Operações de Crédito	61.862	62.205
Outros Ativos	21.510	37.981
Total do Ativo	166.238	190.540
PASSIVO		
Depósitos	52.702	74.908
Operações com Sede no Brasil	7.017	20.363
Outros Depósitos	45.685	54.545
Outros Passivos	708	449
Patrimônio Líquido	112.828	115.183
Total do Passivo e do Patrimônio Líquido	166.238	190.540

DEMONSTRAÇÃO DO RESULTADO

	2010	2009
Receitas da Intermediação Financeira	6.027	7.343
Despesas da Intermediação Financeira	(1.355)	(1.689)
Outras Despesas, Líquidas	(2.065)	(2.154)
Lucro Líquido do Exercício	2.607	3.500

Os efeitos da variação cambial sobre as operações nas dependências no exterior estão distribuídos nas linhas da demonstração do resultado conforme a natureza das contas patrimoniais correspondentes.

(c) As demonstrações financeiras consolidadas incluem as demonstrações do Banrisul, das dependências no exterior e das empresas controladas, cujos investimentos em 31 de dezembro de 2010 totalizaram R\$322.172 mil (2009 - R\$292.895 mil), geraram um resultado positivo de equivalência patrimonial no período de R\$36.338 mil (2009 - R\$24.025 mil) e estão apresentados ao final das notas explicativas.

(d) As Operações de Arrendamento Mercantil Financeiro são apresentadas a valor presente dos contratos no Balanço Patrimonial, e as receitas e despesas relacionadas, que representam o resultado financeiro dessas operações, estão apresentadas agrupadas na rubrica Operações de Arrendamento Mercantil na Demonstração do Resultado.

NOTA 03 - PRINCIPAIS PRÁTICAS CONTÁBEIS

(a) Apuração do Resultado

O resultado é apurado com base no regime de competência.

(b) Aplicações Interfinanceiras de Liquidez

Representam os recursos aplicados no mercado interbancário. São apresentadas pelo valor presente, calculadas *pro rata die* com base na variação do indexador e na taxa de juros pactuados.

(c) Títulos e Valores Mobiliários e Instrumentos Financeiros Derivativos

De acordo com a Circular nº 3.068 de 8 de novembro de 2001 e regulamentação complementar, são classificados e avaliados em três categorias específicas, atendendo aos seguintes critérios de contabilização:

i) **Títulos para Negociação** - Incluem os títulos e valores mobiliários adquiridos com o objetivo de serem negociados frequentemente e de forma ativa, avaliados pelo valor de mercado, sendo os ganhos e as perdas sobre esses títulos reconhecidos no resultado do exercício.

ii) **Títulos Disponíveis para Venda** - Incluem os títulos e valores mobiliários utilizados como parte da estratégia para a administração do risco de variação nas taxas de juros e podem ser negociados como resultado dessas variações, por mudanças nas condições de pagamento ou outros fatores. Esses títulos são ajustados pelo valor de mercado, sendo os seus rendimentos auferidos reconhecidos no resultado e os ganhos e as perdas decorrentes das variações do valor de mercado, ainda não realizados, reconhecidos em conta específica do patrimônio líquido, deduzidos dos correspondentes efeitos tributários, quando aplicável, denominada "Ajustes de Avaliação Patrimonial" até a sua realização por venda.

Os ganhos e as perdas, quando realizados, serão reconhecidos na data da negociação na demonstração do resultado, em contrapartida da mesma conta específica do patrimônio líquido, deduzidos dos correspondentes efeitos tributários, quando aplicável.

iii) **Títulos Mantidos até o Vencimento** - Incluem os títulos e valores mobiliários para os quais a administração possui a intenção e a capacidade financeira de mantê-los até o vencimento, sendo registrados ao custo de aquisição, atualizados *pro rata temporis*. A capacidade financeira é definida em projeções de fluxo de caixa, desconsiderando a possibilidade de venda desses títulos.

Instrumentos Financeiros Derivativos - Os instrumentos financeiros derivativos contratados associados a outras operações de aplicação de recursos estão avaliados pelos valores das receitas e despesas incorridas de acordo com regime de competência, em contrapartida do Resultado do Exercício.

(d) Operações de Crédito, Arrendamento Mercantil e Outros Créditos

Todas as operações de crédito e arrendamento mercantil têm os seus riscos classificados de acordo com julgamento da Administração, levando em consideração a conjuntura econômica, a experiência passada e os riscos específicos em relação às operações, aos devedores e aos garantidores, observando os parâmetros estabelecidos pela Resolução nº 2.682/99, do Conselho Monetário Nacional - CMN, que requer a análise periódica da carteira e sua classificação em nove níveis de risco, de AA até H. A tabela com o resumo dessa classificação está apresentada na Nota 07.

As operações de crédito e arrendamento mercantil são registradas a valor presente, calculadas *pro rata die* com base no indexador e na taxa de juros pactuados, sendo atualizadas até o sexagésimo dia de atraso. Após o sexagésimo dia, o reconhecimento de receita ao resultado ocorre quando efetivamente recebidas.

Os riscos das operações ativas renegociadas são definidos conforme critério da Resolução nº 2.682/99, do Conselho Monetário Nacional - CMN, ou seja, permanecem no *rating* que se encontravam antes da renegociação e as renegociações de operações de crédito que foram anteriormente baixadas contra a provisão e que estavam em contas de compensação, são classificadas como nível H. Os eventuais ganhos provenientes da renegociação somente serão reconhecidos como receita quando efetivamente recebidos.

(e) Outros Créditos - Operações com Cartão de Crédito

Os valores a faturar estão representados por valores a receber dos usuários de cartão de crédito pela utilização em estabelecimentos conveniados às bandeiras Visa e MasterCard. Estes valores são contabilizados em Títulos e Créditos a Receber, sem característica de crédito, sendo que as operações parceladas onde o Banrisul é o emissor e o saldo devedor das operações cujos pagamentos foram efetuados pelo valor mínimo da fatura (Rotativo), são reclassificados para Operações de Crédito.

(f) **Provisão para Perdas em Operações de Crédito, Arrendamento Mercantil e Outros Créditos** - Constituída em montante considerado suficiente para cobertura de eventuais perdas, suportadas na classificação de risco do cliente, em função da análise periódica da qualidade do cliente e não apenas com base nos percentuais mínimos de provisionamento requeridos pela Resolução nº 2.682/99, do Conselho Monetário Nacional - CMN, quando da ocorrência de inadimplência.

Em 31 de dezembro de 2010, o valor total da provisão para perdas em operações de crédito, arrendamento mercantil e outros créditos, conforme demonstrado na Nota 07, é superior ao valor mínimo que seria exigido considerando tanto somente o *rating* das operações e o número de dias em atraso previstos na Resolução nº 2.682/99, do Conselho Monetário Nacional - CMN, procedimento este adotado pela Administração desde a edição da referida norma, para fazer face a possíveis eventos não capturados pelo modelo de *rating* de clientes.

(g) Ativo Permanente

Demonstrado ao custo de aquisição corrigido monetariamente até 31 de dezembro de 1995, considerando os seguintes aspectos:

- Avaliação dos investimentos em controladas pelo método da equivalência patrimonial, tomando por base as demonstrações financeiras levantadas, observando as mesmas práticas contábeis do controlador, ou seja, práticas contábeis adotadas no Brasil aplicáveis às instituições financeiras. Os outros investimentos são registrados pelos seus valores de custo e, quando aplicável, são ajustados por provisões para perdas permanentes;

- Depreciação do imobilizado de uso pelo método linear de acordo com a vida útil econômica estimada dos bens considerando as taxas mínimas anuais definidas pelo Bacen e divulgadas na Nota 09;

- Os Ativos Intangíveis são compostos basicamente por aplicações de recursos cujos benefícios decorrentes ocorrerão em exercícios futuros. Esse grupo está representado por contratos de prestação de serviços bancários e aquisição de *software*. A amortização é calculada pelo método linear às taxas divulgadas na Nota 09; e

- A Instituição revisa anualmente se há alguma indicação de perdas no valor recuperável dos Ativos. Eventuais perdas, quando identificadas, são reconhecidas no resultado.

(h) Ativos e Passivos denominados em Moeda Estrangeira

Os saldos ativos e passivos das dependências no exterior, assim como os demais ativos e passivos em moeda estrangeira decorrentes de operações realizadas pelo Banco e suas controladas, foram convertidos pela taxa de câmbio vigente na data do fechamento das demonstrações financeiras.

(i) Depósitos, Captações no Mercado Aberto, Obrigações por Empréstimos e Repasses e Fundo Financeiro e de Desenvolvimento

São demonstrados pelos valores das exigibilidades e consideram os encargos exigíveis até a data das demonstrações financeiras, reconhecidos em base *pro rata die*.

Conforme determinado pela Lei nº 12.069/04 e Lei nº 12.585/06 do Governo do Estado do Rio Grande do Sul, até 85% do saldo dos valores depositados judicialmente no Banco por terceiros, quando solicitado deverá ser disponibilizado ao Estado do Rio Grande do Sul e o saldo remanescente é mantido no Banco para constituição de fundo. Os valores repassados ao Estado são controlados em conta de compensação e a parcela retida é registrada na rubrica Outras Obrigações, conforme descrito na Nota 21 (a). As despesas com encargos sobre o saldo remanescente são registradas na rubrica de Despesas de Empréstimos, Cessões e Repasses.

(j) Provisões para Riscos Fiscais, Trabalhistas e Cíveis

Provisionados com base em opinião de assessores legais, através da utilização de modelos e critérios que permitam a sua mensuração da forma mais adequada possível, apesar da incerteza inerente ao seu prazo e valor de desfecho de causa. Abaixo o critério utilizado segundo a natureza da contingência:

i) **Provisões para Riscos Trabalhistas** - Constituídas para as ações trabalhistas ajuizadas contra o Banrisul, quando da notificação judicial e cujo risco de perda é considerado provável. O valor é apurado de acordo com a estimativa de desembolso feita por nossa Administração, revisada tempestivamente com base em subsídios recebidos de nossos assessores legais, sendo ajustadas ao valor do depósito de execução quando estes são exigidos.

ii) **Riscos Cíveis** - Constituídas, quando da notificação judicial, e ajustadas mensalmente, pelo valor indenizatório pretendido, nas provas apresentadas e na avaliação de assessores legais que considera jurisprudência, subsídios fáticos levantados, provas produzidas nos autos e as decisões judiciais que vierem a ser proferidas na ação, quanto ao grau de risco de perda da ação judicial.

iii) **Provisões para Riscos Fiscais e Previdenciários** - Provisões de contingências fiscais e previdenciárias referem-se basicamente a exigíveis relativos a tributos cuja legalidade ou constitucionalidade é objeto de contestação administrativa ou judicial, cuja probabilidade de perda é, ou em estágios anteriores dos processos já foi, considerada provável, e estão constituídas pelo valor integral em discussão. Para causas que possuem os respectivos depósitos em garantia, os valores envolvidos não se encontram atualizados, exceto quando da expedição do alvará de levantamento, em função da ação julgada favorável.

(k) Imposto de Renda e Contribuição Social

São computados pela aplicação das alíquotas vigentes de 15% para Contribuição Social e de 15% (mais adicional de 10% conforme a legislação) para Imposto de Renda sobre o lucro tributável apurado no exercício, ajustado por diferenças permanentes. O imposto de renda e a contribuição social diferidos foram calculados com base nas alíquotas vigentes na data das demonstrações financeiras, sobre as adições temporárias, e registrados na rubrica Outros Créditos, em contrapartida do Resultado do Exercício.

(m) Benefício Pós-Emprego

O Banco é patrocinador de planos do tipo "benefício definido" e de "contribuição variável" e suas avaliações são efetuadas em conformidade com a legislação específica. De acordo com a NPC 26 do Ibracon e com base em laudo de avaliação emitido por atuarial independente, o Banco apura anualmente a situação atuarial do plano, conforme detalhamento na Nota 23.

(n) Caixa e Equivalentes de Caixa

São representados por disponibilidades e aplicações financeiras de liquidez, com prazo de resgate de até 90 dias da data da aplicação. Essas aplicações financeiras estão demonstradas ao custo, acrescido dos rendimentos auferidos até as datas de encerramento do exercício, e possuem vencimentos inferiores a 90 dias ou sem prazos fixados para resgate, com liquidez imediata, e estão sujeitas a um insignificante risco de mudança de valor.

NOTA 04 - APLICAÇÕES INTERFINANCEIRAS DE LIQUIDEZ

	Em Milhares de Reais			
	Banrisul		Banrisul Consolidado	
	2010	2009	2010	2009
Aplicações no Mercado Aberto	2.224.333	5.207.226	2.242.673	5.227.091
Re vendas a Liquidar - Posição Bancada	-	-	-	-
Letras Financeiras do Tesouro - LFT	1.971.232	1.740.897	1.971.232	1.740.897
Letras do Tesouro Nacional - LTN	203.082	151.000	203.082	151.000
Notas do Tesouro Nacional - NTN	50.019	3.315.329	50.019	3.315.329
Outros	-	-	18.340	19.865
Aplicações em Depósitos Interfinanceiros	116.656	129.451	116.656	129.451
Aplicações em Depósitos Interfinanceiros (*)	116.656	129.451	116.656	129.451
Total	2.340.989	5.336.677	2.359.329	5.356.542

(*) Do montante de R\$116.656 mil de Aplicações em Depósitos Interfinanceiros, R\$105.201 mil possui o prazo de vencimento superior a noventa dias da data da aplicação.

NOTA 05 - TÍTULOS E VALORES MOBILIÁRIOS E INSTRUMENTOS FINANCEIROS DERIVATIVOS

A carteira de Títulos e Valores Mobiliários e Instrumentos Financeiros Derivativos tem a seguinte composição:

	Em Milhares de Reais			
	Banrisul		Banrisul Consolidado	
	2010	2009	2010	2009
Títulos para Negociação	2.068.788	1.884.691	2.072.460	1.886.134
Títulos Disponíveis para Venda	1.704.184	1.067.165	1.712.806	1.069.984
Títulos Mantidos até o Vencimento	4.737.458	4.298.430	4.740.480	4.301.184
Instrumentos Financeiros Derivativos	-	151.219	-	151.219
Total	8.510.430	7.401.505	8.525.746	7.408.521
Ativo Circulante	4.018.642	3.194.674	4.030.936	3.198.936
Ativo Realizável a Longo Prazo	4.491.788	4.206.831	4.494.810	4.209.585

O valor de mercado apresentado nos quadros abaixo foi apurado da seguinte forma: Títulos Públicos Federais que possuem negociações ativas são apurados com base nos preços divulgados pela Anbima; ações de Companhias Abertas é utilizado o preço médio da última negociação do dia; e para os títulos que não possuem preços divulgados, o Banrisul adota como parâmetro para cálculo do valor de mercado, o valor obtido mediante técnica interna de precificação.

(a) Títulos para Negociação

A Carteira é composta principalmente por títulos públicos federais (LFT) e estão registrados pelo seu valor de mercado.

Composição por Prazo de Vencimento:

	Em Milhares de Reais			
	Banrisul		Banrisul Consolidado	
	2010	2009	2010	2009
Vencimentos				
Até 3 meses	490.262	490.265	492.427	493.937
De 1 a 3 anos	1.282.081	1.282.117	1.282.081	1.282.117
De 3 a 5 anos	296.396	296.406	296.396	296.406
Total em 2010	2.068.739	2.068.788	2.070.904	2.072.460
Total em 2009	1.884.620	1.884.691	1.886.034	1.886.134

De acordo com os normativos do Banco Central do Brasil, esses títulos foram classificados no Ativo Circulante e avaliados pelo seu valor de mercado.

(b) Títulos Disponíveis para Venda

Composição da Carteira de Títulos Disponíveis para Venda por tipo de papel, pelo valor de mercado:

	Em Milhares de Reais			
	Banrisul		Banrisul Consolidado	
	2010	2009	2010	2009
Letras Financeiras do Tesouro - LFT	1.154.287	1.049.208	1.154.287	1.049.208
Ações Cias. Abertas	13.645	12.915	13.647	13.072
Certificados de Privatização	-	-	6	5
Cotas de Fundo de Renda Fixa	-	5.042	8.614	7.699
Cotas de FIDC (*)	536.252	-	536.252	-
Total	1.704.184	1.067.165	1.712.806	1.069.984

(*) Referem-se a 100% das cotas sênior do Fundo Matone de Investimento em Direitos Creditórios - Empréstimos Consignados administrado pelo BTG Pactual Serviços Financeiros S.A., cuja carteira de créditos é custodiada na Deutsche Bank S.A. Devido o fundo aplicar seus recursos em direitos creditórios, o resgate das cotas pelo Banco dependem de recursos disponíveis, e podem nos obrigar a aguardar até o vencimento dos respectivos créditos (até 72 meses). A remuneração prevista das cotas sênior deste fundo é de 114% da taxa DI.

Composição por Prazo de Vencimento:

	Em Milhares de Reais			
	Banrisul		Banrisul Consolidado	
	2010	2009	2010	2009
Vencimentos				
Sem Vencimento	559.005	549.897	567.625	558.519
De 3 a 12 meses	123.771	123.773	123.771	123.773
De 1 a 3 anos	944.582	944.592	944.582	944.592
De 3 a 5 anos	85.911	85.922	85.911	85.922
Total em 2010	1.713.269	1.704.184	1.721.889	1.712.806
Total em 2009	1.076.974	1.067.165	1.079.793	1.069.984

Os efeitos decorrentes do ajuste a valor de mercado em 31 de dezembro de 2010, no montante de R\$9.085 mil (2009 - R\$9.809 mil), foram levados à conta específica do Patrimônio Líquido, deduzidos dos efeitos tributários de R\$3.636 mil (2009 - R\$3.962 mil), lançados na rubrica Outros Créditos.

(c) Títulos Mantidos até o Vencimento

A composição da Carteira de Títulos Mantidos até o Vencimento por tipo de papel, demonstrada pelo seu valor de custo acrescido dos rendimentos, é a seguinte:

	Em Milhares de Reais			
	Banrisul		Banrisul Consolidado	
	2010	2009	2010	2009
Vencimentos				
Até 3 meses	899.554	1.267.486	899.554	1.267.486
De 3 a 12 meses	376.630	8.559	376.630	8.559
De 1 a 3 anos	2.104.983	1.162.715	2.104.983	1.162.715
De 3 a 5 anos	1.200.269	553.171	1.203.291	555.925
De 5 a 15 anos	2.637	1.104.429	2.637	1.104.429
Acima de 15 anos	153.385	202.070	153.385	202.070
Total	4.737.458	4.298.430	4.740.480	4.301.184
Ativo Circulante	1.276.184	1.276.045	1.276.184	1.276.045
Ativo Realizável a Longo Prazo	3.461.274	3.022.385	3.464.296	3.025.139

(d) Instrumentos Financeiros Derivativos

Até novembro de 2010, o Banco participava de operações envolvendo instrumentos financeiros derivativos na modalidade de swap, destinados a atender as necessidades próprias, de mitigar os efeitos das variações nas taxas pré-fixadas, de câmbio e referencial - TR sobre certos ativos, que resultavam na conversão destas para variação da Selic. Em 7 de dezembro de 2010, o Banrisul aditou o contrato de cessão com o Estado do Rio Grande do Sul, cancelando as cláusulas de equalização de taxas, na modalidade swap, e compensando os ajustes a receber apurados até aquela data-base no montante de R\$102.909 mil com o valor justo dos créditos do FCVS adquiridos, não impactando no resultado do Banco.

Em 31 de dezembro de 2009, a posição era a seguinte:

	Em Milhares de Reais						
	Valor de Referência	Até 3 meses	De 3 a 12 meses	De 1 a 3 anos	De 3 a 5 anos	De 5 a 15 anos	Acima de 15 anos
Ativo							
SELIC+Pré-FCVS	77.170	-	-	-	27		



COMPANHIA ABERTA

Autorizado a funcionar por Decreto Nº 18.374, de 28 de agosto de 1928 - Cadastro Nacional de Pessoa Jurídica Nº 92.702.067/0001-96
Matriz em Porto Alegre - Rio Grande do Sul - Rua Capitão Montanha, 177

GOVERNO DO ESTADO
RIO GRANDE DO SUL

Notas Explicativas da Administração às Demonstrações Financeiras

Banrisul Consolidado	Taxa	Em Milhares de Reais			
		Custo Original	Depreciação Acumulada	Saldo Líquido em 2010	Saldo Líquido em 2009
Imobilizado de Uso					
Imóveis de Uso	4%	130.623	(102.488)	28.135	24.785
Outras Imobilizações de Uso					
Móveis e Equipamentos em Estoque	-	10.728	-	10.728	5.706
Imobilizações em Curso	-	58	-	58	115
Instalações	10%	89.322	(77.276)	12.046	11.883
Móveis e Equipamentos de Uso	10%	73.624	(52.116)	21.508	22.030
Outros					
Sistema de Comunicação	10%	4.413	(3.856)	557	527
Sistema de Processamento de Dados	20%	284.365	(191.421)	92.944	101.667
Sistema de Segurança	10%	9.325	(6.696)	2.629	2.817
Sistema de Transportes	20%	2.545	(2.227)	318	528
Total		605.003	(436.080)	168.923	170.058

(b) Intangível	Taxa	Em Milhares de Reais			
		Custo Original	Amortização	Saldo Líquido em 2010	Saldo Líquido em 2009
Ativos Intangíveis					
Direitos por Aquisição de Folhas de Pagamento (*)					
Sector Público	20%	298.284	(155.242)	143.042	163.461
Sector Privado	20%	26.330	(6.671)	19.659	8.968
Aquisição de Software	20%	35.939	(28.456)	7.483	7.483
Outros	-	668	(608)	60	75
Total		361.221	(190.977)	170.244	171.271

(*) Referem-se aos contratos firmados com o setor público e com entidades do setor privado, para a garantia de exclusividade na manutenção dos serviços bancários de processamento de créditos de folha de pagamento e de prioridade no canal de consignação de empréstimos para os respectivos funcionários, bem como a manutenção da carteira de cobrança, de serviços de pagamento aos seus fornecedores e outros serviços bancários. Esses contratos possuem vigência por cinco anos, sendo amortizados pelo prazo contratual decorrido. Não foram identificadas perdas no valor recuperável destes ativos.

NOTA 10 - DEPÓSITOS E CAPTAÇÕES NO MERCADO ABERTO

Banrisul	Sem Vencimento	Até 3 meses	De 3 a 12 meses	Acima de 12 meses	Em Milhares de Reais	
					2010	2009
Depósitos						
À Vista (a)	3.783.239	-	-	-	3.783.239	2.107.702
Poupança (a)	5.579.974	-	-	-	5.579.974	5.636.799
Interfinanceiros	-	12.310	-	-	12.310	89.968
A Prazo (b)	5.452	1.769.771	4.686.185	3.452.379	9.913.787	8.712.359
Outros Depósitos	471	-	-	-	471	11.591
Total	9.369.136	1.782.081	4.686.185	3.452.379	19.289.781	16.558.419
Passivo Circulante					15.837.402	13.261.369
Passivo Exigível a Longo Prazo					3.452.379	3.297.050
Captação no Mercado Aberto						
Carteira Própria	-	1.380.046	-	-	1.380.046	2.069.893
Total		1.380.046			1.380.046	2.069.893

Banrisul Consolidado	Sem Vencimento	Até 3 meses	De 3 a 12 meses	Acima de 12 meses	Em Milhares de Reais	
					2010	2009
Depósitos						
À Vista (a)	3.779.936	-	-	-	3.779.936	2.100.614
Poupança (a)	5.579.974	-	-	-	5.579.974	5.636.799
Interfinanceiros	-	12.310	-	-	12.310	89.968
A Prazo (b)	5.452	1.769.771	4.452.712	3.452.379	9.680.314	8.530.748
Outros Depósitos	471	-	-	-	471	11.616
Total	9.365.833	1.782.081	4.452.712	3.452.379	19.053.005	16.369.745
Passivo Circulante					15.600.626	13.072.695
Passivo Exigível a Longo Prazo					3.452.379	3.297.050
Captação no Mercado Aberto						
Carteira Própria	-	1.311.160	-	-	1.311.160	2.006.497
Total		1.311.160			1.311.160	2.006.497

(a) Classificados como sem vencimento pois podem ser resgatados imediatamente.
(b) Considera os prazos estabelecidos nas aplicações.
As captções em depósitos a prazo são realizadas com pessoas físicas ou jurídicas, nas modalidades de encargos pós ou pré-fixados que correspondem a 76% e 24% do total da carteira, respectivamente. A taxa média de captação para os depósitos pós-fixados corresponde a 96,48% (2009 - 97,02%) da variação do CDI e os pré-fixados 8,56% (2009 - 8,54%) ao ano.
As captções através de operações compromissadas - carteira própria - no mercado aberto, realizadas com instituições financeiras, têm taxa média de captação de 100% da variação do CDI.

NOTA 11 - OBRIGAÇÕES POR EMPRÉSTIMOS
No Exterior - São representadas por recursos captados de bancos no exterior para aplicação em operações comerciais de câmbio incorrendo a variação cambial das respectivas moedas acrescida de juros a taxas entre 2,00% a 6,50% (2009 - 2,00% a 9,00%) ao ano, com vencimento máximo em 1.826 dias (2009 - 294 dias).

Banrisul e Banrisul Consolidado	Em Milhares de Reais			
	2010	2009	2010	2009
Repasses do País				
Instituições Oficiais	249.287	249.709	7.117	2.538
Repasses do Exterior	60.555	120.123	12.293	33.230
Total	325.302	245.937	5.109	330.411
De 1 a 3 anos	186.680	146.559	714	187.394
De 3 a 5 anos	235.679	180.417	-	235.679
Total	1.057.503	942.745	25.233	35.768
Passivo Circulante	309.842	369.832	19.410	35.768
Passivo Exigível a Longo Prazo	747.661	572.913	5.823	753.484

Os recursos internos para repasses representam, basicamente, captções de Instituições Oficiais (BNDES, FINAME e Caixa Econômica Federal). Essas obrigações têm vencimentos mensais até julho de 2023, com incidência de encargos financeiros nas operações pós-fixadas de 0,90% a 8,00% (2009 - 1,00% a 3,50%) ao ano, além das variações dos indexadores (TJLP, Dólar e Cesta de Moedas), e nas obrigações pré-fixadas até 11,00% (2009 - 11,00%) ao ano. Os recursos são repassados aos clientes nos mesmos prazos e taxas de captação, acrescidas de comissão de intermediação. Como garantia desses recursos, foram repassadas as garantias recebidas nas correspondentes operações de crédito.

NOTA 12 - OBRIGAÇÕES POR REPASSES

Banrisul e Banrisul Consolidado	Em Milhares de Reais			
	2010	2009	2010	2009
Repasses do País				
Instituições Oficiais	249.287	249.709	7.117	2.538
Repasses do Exterior	60.555	120.123	12.293	33.230
Total	325.302	245.937	5.109	330.411
De 1 a 3 anos	186.680	146.559	714	187.394
De 3 a 5 anos	235.679	180.417	-	235.679
Total	1.057.503	942.745	25.233	35.768
Passivo Circulante	309.842	369.832	19.410	35.768
Passivo Exigível a Longo Prazo	747.661	572.913	5.823	753.484

NOTA 13 - OUTRAS OBRIGAÇÕES

Banrisul e Banrisul Consolidado	Em Milhares de Reais			
	2010	2009	2010	2009
Cobrança e Arrecadação de Tributos e Assemelhados	23.601	28.445	23.601	28.445
Pagamento de Tributos Federais	23.589	28.423	23.589	28.423
Outros	12	22	12	22
Carteira de Câmbio	18.784	24.134	18.784	24.134
Câmbio Vendido a Liquidar	16.937	11.653	16.937	11.653
Obrigações por Compras de Câmbio	397.539	458.574	397.539	458.574
Adiantamentos sobre Contratos de Câmbio (Nota 07 (a))	(395.692)	(446.098)	(395.692)	(446.098)
Outros	-	5	-	5
Sociais e Estatutárias	27.779	33.315	27.868	33.387
Dividendos e Bonificações a Pagar	24.030	29.366	24.119	29.438
Gratificações e Participações a Pagar	3.749	3.949	3.749	3.949
Fiscais e Previdenciárias	624.938	517.308	634.857	523.216
Impostos e Contribuições a Recolher	50.243	41.314	51.641	42.335
Provisão de Imposto de Renda e Contribuições sobre o Lucro	169.590	80.579	178.664	84.031
Provisão para Impostos e Contribuições Diferidos (Nota 22 (b2))	11.635	9.409	11.636	9.440
Provisão para Riscos Fiscais (Nota 14 (b))	393.470	386.006	394.916	387.410
Negociação e Intermediação de Valores	-	-	2.053	4.223
Negociação e Intermediação de Valores	-	-	2.053	4.223
Fundos Financeiros e de Desenvolvimento	4.444.611	4.139.986	4.444.611	4.139.986
Obrigações para Fundos Financeiros e de Desenvolvimento	4.425.023	4.120.636	4.425.023	4.120.636
(Nota 21 (a))	19.588	19.350	19.588	19.350
Outros	882.841	814.290	952.697	855.064
Cheques Administrativos	18.536	14.363	18.536	14.363
Credores por Recursos a Liberar	60.079	41.730	60.287	41.937
Obrigações por Aquisição de Bens e Direitos	3.750	3.751	3.813	3.829
Obrigações por Convênios Oficiais	19.366	15.029	19.366	15.029
Provisões para Férias e Outros Encargos	208.131	181.293	200.870	152.938
Parcelamento do Déficit Atuarial da Fundação Banrisul (Nota 23)	63.054	58.948	63.054	58.948
Provisões para Ações Trabalhistas (Nota 14 (b))	111.894	95.599	123.073	111.571
Provisão Multas Câmbio Bacen (Nota 14 (b))	115.381	111.105	115.381	111.105
Provisão para Riscos Previdenciários (Nota 14 (b))	18.783	18.783	18.783	18.783
Provisão para Perdas de Securitização (*)	4.907	7.429	4.907	7.429
Provisão para Riscos Cíveis (Nota 14 (b))	9.575	7.200	9.575	7.200
Provisão Proveniente da Companhia União de Seguros Gerais (GESB)	7.213	7.538	7.213	7.538
Recursos de FGTS para Amortizações	3.458	2.569	3.458	2.569
Credores Diversos - País	104.949	85.386	109.593	138.555
Transações de Cartões a Pagar	76.714	56.161	76.714	56.161
Outros	57.051	106.706	57.074	107.391
Total de Outras Obrigações	6.022.554	5.557.478	6.104.471	5.608.455
Passivo Circulante	5.468.951	5.004.932	5.550.378	5.055.446
Passivo Exigível a Longo Prazo	553.603	552.546	554.093	553.009

(*) A Administração do Banco mantém provisão relativa a cobrições de créditos securitizados junto ao Tesouro Nacional que monta R\$40.053 mil (2009 - R\$43.462 mil), controlada em conta de compensação, sendo de responsabilidade de mutuários do setor rural.

NOTA 14 - PROVISÕES PARA ATIVOS E PASSIVOS CONTINGENTES

(a) Ativos Contingentes
Em 31 de dezembro de 2010, não foram reconhecidos contabilmente ativos contingentes e não existem processos em curso com ganhos prováveis.

Banrisul	Em Milhares de Reais				
	Fiscais	Trabalhistas	Cíveis	Outros	Total
Saldo Inicial em 31/12/2009	386.006	96.599	7.200	129.888	619.693
Constituição e Atualização Monetária	17.081	90.383	2.716	4.276	114.456
Baixas por Pagamento	(9.617)	(75.088)	(341)	-	(85.046)
Saldo Final em 31/12/2010	393.470	111.894	9.575	134.164	649.103
Depósitos em Garantia (Nota 08)	-	94.774	49.050	18.558	162.382

Banrisul Consolidado	Em Milhares de Reais				
	Fiscais	Trabalhistas	Cíveis	Outros	Total
Saldo Inicial em 31/12/2009	387.410	111.571	7.200	129.888	636.069
Constituição e Atualização Monetária	17.123	90.383	2.716	4.276	114.498
Reversão da Provisão	-	(3.031)	-	-	(3.031)
Baixas por Pagamento	(9.617)	(75.850)	(341)	-	(85.808)
Saldo Final em 31/12/2010	394.916	123.073	9.575	134.164	661.728
Depósitos em Garantia (Nota 08)	1.444	103.746	50.467	18.558	174.215

(c) Contingências Fiscais
Provisões de contingências fiscais referem-se basicamente a exigíveis relativos a tributos cuja legalidade ou constitucionalidade é objeto de contestação administrativa ou judicial, cuja probabilidade de perda é, ou em estágios anteriores dos processos já foi, considerada provável, e estão constituídas pelo valor integral em discussão. Para causas que possuem os respectivos depósitos em garantia, os valores envolvidos não se encontram atualizados. Quando da expedição do alvará de levantamento, em função da ação julgada favorável, os valores são atualizados e resgatados.

A principal causa de natureza fiscal se refere ao Imposto de Renda e Contribuição Social sobre a dedução da despesa oriunda da quitação do déficit atuarial junto à Fundação Banrisul de Seguridade Social, questionada pela Secretaria da Receita Federal para o período de 1998 a 2005 no montante de R\$393.470 mil. O Banco, através de seus assessores jurídicos, vem discutindo judicialmente o assunto e, conservadoramente, registrou provisão para contingências no valor estimado da perda.

(d) Contingências Trabalhistas
São ações movidas pelos sindicatos e ex-empregados pleiteando direitos trabalhistas que entendem devidos, em especial ao pagamento de "horas extras" e outros direitos trabalhistas.

Registra a provisão constituída para as ações trabalhistas ajuizadas contra o Banrisul, quando da notificação judicial e cujo risco de perda é considerado provável. O valor é apurado de acordo com a estimativa de desembolso feita por nossa Administração, revisada periodicamente com base em subsídios recebidos de nossos assessores legais, sendo ajustadas ao valor do depósito de execução quando estes são exigidos. Da provisão mencionada, já foi depositado judicialmente o montante de R\$78.756 mil (Consolidado - R\$87.728 mil). Adicionalmente, o valor de R\$16.018 mil foi exigido para os recursos processuais.

Existem causas trabalhistas que, de acordo com sua natureza, o Banco considera sua perda como possível, no montante aproximado de R\$42.000 mil. De acordo com as práticas contábeis, não foi registrada provisão para contingências.

(e) Contingências Cíveis
Ações de caráter indenizatório referem-se à indenização por dano material e/ou moral, referentes à relação de consumo, versando, principalmente, sobre questões atinentes a cartões de crédito, crédito direto ao consumidor, contas correntes, cobrança e empréstimos.

Registra a provisão constituída, quando da notificação judicial, e ajustadas mensalmente, pelo valor indenizatório pretendido, nas provas apresentadas e na avaliação de assessores legais que considera jurisprudência, subsídios fáticos levantados, provas produzidas nos autos e as decisões judiciais que vierem a ser proferidas na ação, quanto ao grau de risco de perda da ação judicial.



Notas Explicativas da Administração às Demonstrações Financeiras - continuação

(b1) Créditos Tributários
Os saldos de créditos tributários, segregados em função das origens e desembolsos efetuados, estão representados por:

Banrisul	Em Milhares de Reais			
	Saldo em 31/12/2009	Constituição	Realização	Saldo em 31/12/2010
Provisão para Créditos de Liquidação Duvidosa	432.370	210.128	189.886	452.612
Provisão para Riscos Trabalhistas	38.640	36.153	30.035	44.758
Provisão para Riscos Fiscais	70.059	10.816	3.983	76.892
Outras Provisões Temporárias	56.967	1.759	16.062	42.664
Total dos Créditos Tributários sobre Diferenças Temporárias	598.036	258.856	239.966	616.926
Créditos não Registrados	(23)	-	-	(23)
Total de Créditos Tributários Registrados	598.013	258.856	239.966	616.903
Obrigações Fiscais Diferidas	(9.409)	(2.292)	(66)	(11.635)
Crédito Tributário Líquido das Obrigações Diferidas	588.604	256.564	239.900	605.268

Banrisul Consolidado	Em Milhares de Reais			
	Saldo em 31/12/2009	Constituição	Realização	Saldo em 31/12/2010
Provisão para Créditos de Liquidação Duvidosa	432.370	210.128	189.886	452.612
Provisão para Riscos Trabalhistas	43.730	36.827	31.998	48.559
Provisão para Riscos Fiscais	70.536	10.831	3.983	77.384
Outras Provisões Temporárias	56.967	1.759	16.020	42.706
Total dos Créditos Tributários sobre Diferenças Temporárias	603.603	259.545	241.887	621.261
Créditos não Registrados	(23)	-	-	(23)
Total de Créditos Tributários Registrados	603.580	259.545	241.887	621.238
Obrigações Fiscais Diferidas	(9.440)	(2.295)	(99)	(11.636)
Crédito Tributário Líquido das Obrigações Diferidas	594.140	257.250	241.788	609.602

A expectativa de realização desses créditos é a seguinte:

Ano	Em Milhares de Reais			
	Imposto de Renda	Contribuição Social	Total	Totais Registrados
2011	131.707	79.022	210.729	211.151
2012	104.128	62.477	166.605	166.985
2013	87.010	52.206	139.216	140.088
2014	48.300	28.980	77.280	77.660
2015	11.781	7.069	18.850	19.230
2016 a 2018	2.344	1.407	3.751	4.892
2019 a 2021	295	177	472	1.232
Após 2021	14	9	23	-
Total em 31/12/2010	385.579	231.347	616.926	616.903
Total em 31/12/2009	373.772	224.264	598.036	603.580

O valor presente total dos créditos tributários é de R\$520.442 mil, calculados de acordo com a expectativa de realização das diferenças temporárias pela taxa média de captação, projetada para os períodos correspondentes.

(b2) Obrigações Fiscais Diferidas
Os saldos da Provisão para Impostos e Contribuições Diferidas estão representados por:

	Em Milhares de Reais			
	2010	Banrisul 2009	Banrisul Consolidado 2010	2009
Superveniência de Depreciação	(11.626)	(9.332)	(11.626)	(9.332)
Títulos Próprios Disponíveis para Venda	(9)	(12)	(9)	(12)
Ajuste a Valor de Mercado dos Títulos para Negociação	-	(65)	(1)	(96)
Total	(11.635)	(9.409)	(11.636)	(9.440)

NOTA 23 - FUNDAÇÃO BANRISUL DE SEGURIDADE SOCIAL E CABERGS - CAIXA DE ASSISTÊNCIA DOS EMPREGADOS DO BANCO DO ESTADO DO RIO GRANDE DO SUL

O Banrisul é o principal patrocinador da Fundação Banrisul de Seguridade Social, que tem como principais objetivos a complementação de benefícios assegurados e prestados pela Previdência Social aos funcionários do Banco, da Banrisul Serviços, da própria Fundação e da Caixa de Assistência dos Empregados do Banco do Estado do Rio Grande do Sul - Cabergs, assim como a execução de programas assistenciais promovidos por seus mantenedores.

A partir de 6 de julho de 2009 foi aprovado um novo plano de benefícios de aposentadoria, denominado Banrisulprev, que passou a ser oferecido aos empregados não associados ao Plano de Benefícios 1. Esse novo plano, do tipo "contribuição variável", entrou em funcionamento em novembro de 2009. Com a implantação desse novo plano, o Plano de Benefícios 1 foi fechado a novas adesões.

Para a execução de seus objetivos, a Fundação recebe contribuições mensais dos patrocinadores e de seus participantes, calculadas com base na remuneração mensal dos funcionários e dos seus assistidos. O montante das contribuições do Banco no exercício totalizou R\$11.761 mil (2009 - R\$11.247 mil). Correspondendo, em 31 de dezembro de 2010, a 3,51% (2009 - 3,63%) sobre a folha mensal dos salários de participação dos empregados e foi imputado às despesas operacionais.

Plano de Benefícios 1 - Os benefícios assegurados por este plano na modalidade de "benefício definido" abrangem aposentadoria, pensão por morte, auxílio doença, auxílio reclusão, auxílio funeral e abono anual.

A contribuição normal do participante ativo corresponde a uma importância mensal equivalente ao produto da aplicação das seguintes taxas:

- a) Um percentual geral fixado em 3% (três por cento) aplicável ao salário de participação;
- b) Um primeiro percentual adicional igual a 2% (dois por cento), aplicável ao excesso (se existir) do salário de participação sobre a metade do maior salário de benefício da Previdência Social; e
- c) Um segundo percentual adicional igual a 7% (sete por cento), aplicável ao excesso (se existir) do salário de participação sobre o maior salário de benefício da Previdência Social.

Relativo a este plano, o Banrisul possui parcela remanescente de dívida contratada no montante de R\$63.054 mil em 31 de dezembro de 2010 (2009 - R\$58.648 mil) registrado na rubrica Outras Obrigações (Nota 13). Esta dívida é paga acrescida de juros de 6% a.a. e atualizada pela variação do Índice Geral de Preços - Disponibilidade Interna - IGP-DI, através de atualizações e pagamentos mensais, e com prazo final em 2028.

Banrisulprev - Os benefícios assegurados por este plano, na modalidade de "contribuição variável", abrangem benefícios com características de contribuição definida, que são a aposentadoria normal, aposentadoria antecipada e auxílio funeral, e benefícios com características de benefício definido, que são aposentadoria por invalidez, benefício proporcional, auxílio doença, abono anual, benefício mínimo e pensão por morte.

A contribuição normal do participante é composta de três parcelas:

- a) Parcela Básica: 1% aplicado sobre o salário de participação;
- b) Parcela Adicional: pode variar entre 1% e 7,5% aplicado sobre a parcela do salário de participação que exceder a 9 (nove) unidades de referência; e
- c) Parcela Variável: percentual aplicado sobre o salário de participação, determinado anualmente pelo atuário, para cobrir 50% dos custos dos benefícios de risco e das despesas administrativas do plano.

Além da contribuição normal, o participante poderá efetuar contribuições facultativas, não inferiores a 1 (uma) unidade de referência, não acompanhadas pelo patrocinador.

O Banco contribui paritariamente às contribuições normais dos participantes.

Assistência Médica e Odontológica - O Banrisul oferece benefícios de assistência médica e odontológica, através da Cabergs, a seus funcionários e aposentados pela Fundação Banrisul.

Em 31 de dezembro de 2010, a avaliação atuarial dos benefícios pós-emprego relativos aos benefícios definidos, Banrisulprev e planos de saúde concedidos a seus funcionários, apresentava o seguinte resultado:

	Em Milhares de Reais			
	Plano de Benefícios 1	Plano Banrisulprev	Plano Médico e Odontológico	Total
Valor Presente das Obrigações Atuariais	(2.787.358)	(2.696)	(129.621)	(2.919.675)
Valor Justo dos Ativos da Fundação	2.636.530	1.977	110.322	2.748.829
Ganhos/Perdas e Custos dos Serviços ainda não Reconhecidos	508.241	672	28.707	537.620
Ativo (Passivo) Atuarial	357.413	(47)	9.408	366.774

As principais premissas atuariais utilizadas em 31 de dezembro de 2010 foram as seguintes:
Taxa de desconto: 10,77% a.a.
Taxa de retorno esperado dos ativos dos planos previdenciários:
Plano do tipo "benefício definido": 13,28% a.a.
Plano do tipo "contribuição variável": 12,01% a.a.
Plano médico e odontológico: 10,69% a.a.
Crescimento salarial futuro: 6,59% a.a.
Crescimento dos custos médicos: 7,64% a.a.
Inflação: 4,50% a.a.
Tábua de mortalidade: AT - 2000.

NOTA 24 - INSTRUMENTOS E GESTÃO DE RISCOS FINANCEIROS

A gestão de riscos é ferramenta estratégica e fundamental para o Banco. Os riscos intrínsecos abrangem desde aqueles facilmente identificáveis, como os riscos de mercado, de liquidez, de crédito, assim como os não diretamente identificados como tal, mas também de extrema importância, como risco operacional e de imagem, dentre outros.

O Banrisul procura alinhar suas atividades aos padrões recomendados pelo Novo Acordo de Capital - Basileia II, adotando as melhores práticas de mercado para maximizar a rentabilidade e garantir a melhor combinação possível de aplicações em ativos e uso de capital requerido. São processos contínuos nesse escopo, o aprimoramento sistemático de políticas de risco, sistemas de controles internos e normas de segurança integrados aos objetivos estratégicos e mercadológicos da instituição.

Risco de Crédito - É a possibilidade de ocorrência de perdas para a Instituição, associadas ao não cumprimento pela contraparte de empréstimo ou operação financeira, de suas obrigações nos termos pactuados.

Para o segmento corporativo, o Banco adota técnicas que avaliam as empresas sob os prismas financeiro, de gestão, mercadológico e produtivo, com revisões periódicas que ainda observam cenários econômico e concorrencial contemporâneos e prospectivos, inserindo as empresas nestes ambientes. A gestão da exposição ao risco de crédito tem como diretriz postura seletiva e conservadora, seguindo estratégias definidas pela Administração e áreas técnicas da corporação.

(a) Mensuração do Risco de Crédito
Operações de Crédito Diretas e Operações de Repasse por Meio de Agentes Financeiros - O Banco avalia a probabilidade de inadimplência de contrapartes individualmente, por meio de ferramentas de classificação projetadas para diferentes categorias de contrapartes. Essas ferramentas, que foram desenvolvidas internamente e combinam análise estatística com a opinião da equipe de crédito, são validadas, quando apropriado, através da comparação com dados externos disponíveis. As ferramentas de classificação são mantidas sob análise e atualizadas quando necessário. Regularmente, a Administração valida o desempenho da classificação e de seu poder de previsão com relação a eventos de inadimplência.

A exposição à inadimplência baseia-se nos montantes que podem ser devidos ao Banco no momento da inadimplência. Por exemplo, no caso de um empréstimo, é o valor nominal. Nos compromissos de empréstimo, são incluídas todas as quantias sacadas além do valor que poderá ter sido retirado à época da inadimplência, se esta vier a ocorrer.

Perda por inadimplência ou severidade da perda representa a expectativa do Banco com relação ao montante da perda estabelecido por uma ação, se a inadimplência ocorrer. Este montante é expresso como perda percentual por unidade de exposição e normalmente varia de acordo com a categoria da contraparte, com o tipo e o nível da ação e com a disponibilidade de garantias ou outras formas de mitigação de crédito.

(b) Controle do Limite de Risco e Políticas de Mitigação
O Banco administra, limita e controla concentrações de risco de crédito sempre que estas são identificadas - particularmente, em relação a contrapartes e grupos.

A Administração estrutura os níveis de risco que assume, estabelecendo limites sobre a extensão de risco aceitável com relação a um devedor específico, a grupos de devedores e a segmentos da indústria. Esses riscos são monitorados rotativamente e sujeitos a revisões anuais ou mais frequentes, quando necessário. Os limites sobre o nível de risco de crédito por produto e setor da indústria são aprovados pela Diretoria e pelo Conselho da Administração, se for o caso.

A exposição a qualquer tomador de empréstimo, inclusive os agentes financeiros, no caso de contraparte, é adicionalmente restrita por sublimites que cobrem exposições registradas e não registradas no balanço patrimonial. As exposições reais de acordo com os limites estabelecidos são monitoradas mensalmente.

A exposição ao risco de crédito é também administrada através de análise regular dos tomadores de empréstimos, efetivos e potenciais, quanto aos pagamentos do principal e dos juros e da alteração dos limites quando apropriado.

(c) Compromissos Relacionados a Crédito
Compromissos Relacionados a Crédito representam porções não utilizadas pela contraparte de limites contratados, tipicamente atribuídos a modalidades de capital de giro, cheque especial, cartões de crédito, entre outros. Ainda, referem-se a contratos cujos recursos serão liberados mediante o cumprimento de alguma exigência contratual, conforme cronograma de etapas de construção, como ocorre em alguns contratos imobiliários.

O valor contratual representa o risco de crédito máximo nessas modalidades, no caso de a contraparte efetivamente utilizar o recurso disponível. Contudo, a exposição a perdas resultantes desses contratos é inferior ao total de compromissos a liberar, visto que uma parte destes expira sem a sua completa utilização, seja por decisão do cliente, seja por determinação do Banco que adota critérios para a disponibilização desses recursos, conforme exigência de cumprimento de determinadas cláusulas contratuais.

Risco de Mercado - O Banrisul está exposto a riscos de mercado inerentes a sua atividade de intermediação, através das captações e empréstimos/financiamentos em diversos tipos de indexadores. A Instituição possui um processo contínuo de gerenciamento de suas carteiras, que engloba o controle de todas as posições expostas a riscos de mercado, de acordo com os objetivos dos negócios e sustentação de um melhor desempenho.

Neste processo, são considerados fatores que podem afetar adversamente e modificar os resultados das posições de ativos e passivos incluindo mudanças nas taxas de juros e câmbio; perda da capacidade de captar depósitos e perda de clientes para a concorrência, bem como outras restrições das atividades de empréstimos e investimentos que possam influenciar no preço de mercado dos produtos e valores mobiliários, determinadas pelas medidas regulamentares das autoridades monetárias.

O principal elemento de mensuração do risco de mercado inclui a estimativa de perdas potenciais sob condições adversas de mercado, para o qual a metodologia *Value at Risk* (VaR) é utilizada. O VaR é uma medida da perda máxima esperada em valores monetários sob condições normais de mercado, em um horizonte de tempo determinado de dez dias, com um nível escolhido de probabilidade de 99%, utilizado para mensurar as exposições sujeitas a risco de mercado, das carteiras.

Como complemento, devido a limitação da metodologia do *Value at Risk*, análise de cenários e medidas de sensibilidade e calibração, trimestralmente utilizamos testes de estresse com base em cenários específicos para cada fator de risco, no intuito de comprovar a saúde financeira da instituição e a sua capacidade de resiliência em um eventual agravamento de crise, na tentativa de proteger o capital da Instituição e seus resultados operacionais contra tais contingências.

Risco de Liquidez - O Risco de Liquidez advém da incapacidade potencial de financiar o ativo financeiro e satisfazer as responsabilidades exigidas nas datas devidas e da existência de dificuldades de liquidação de posições em carteira sem incorrer em perdas significativas. O risco de liquidez do Banrisul é gerenciado através da análise da projeção do Fluxo de Caixa, contemplando diferentes cenários de mercado. Nas posições de ativos, são consideradas a evolução da carteira de crédito e de liquidação dos instrumentos financeiros. Para os passivos, as premissas adotadas incluem a possibilidade de resgates antecipados e também de rolagem das captações menor do que o previsto.

A Gestão Consolidada do Risco de Liquidez do Banrisul é atribuição da Unidade de Riscos Corporativos. Esta gestão tem como objetivo acompanhar a disponibilidade de recursos para fazer face às suas necessidades financeiras sob o ponto de vista das captações e alocações, maturidade dos negócios e referenciais, a fim de evitar desajustes significativos, que possam comprometer a liquidez da instituição e o planejamento orçamentário. A instituição mantém seus controles sob o ponto de vista prudencial, calculados segundo as regras da Resolução nº 2.804/00 e Circular 3.393/07, que estabelece acompanhamento condizente com as posições assumidas no mercado financeiro, de modo a evidenciar o risco de liquidez decorrente dessas exposições. Para monitorar estes resultados são elaborados o Fluxo de Caixa Diário, Mapas das posições das Carteiras, Mapas de Descasamentos de Prazos e Moedas, *Mapa Duration* das operações dentre outros. Diariamente é disponibilizado ao Diretor de Tesouraria e Diretor do Risco de Mercado estas informações.

Mensalmente é elaborado o Relatório de Risco de Mercado e Liquidez com os principais fatos ocorridos no mês. Este procedimento tem como propósito evidenciar as diretrizes e políticas vigentes da Instituição e garantir a observância de limites das exposições para o risco de mercado e liquidez, através do referendo dos Comitês de Gestão Bancária, Comitê Econômico, Diretoria Executiva e Conselho de Administração.

Derivativos - O Banrisul não contratou operações denominadas de *target forward swap* ou outro tipo de derivativo avançado, sendo que não estão previstas em suas políticas, operações que não objetivem *hedge* de suas posições ativas e passivas.

Em 07 de dezembro de 2010, o Banco aditou seus contratos, cancelando suas posições em Instrumentos Financeiros Derivativos - modalidade *swap* - existentes em 31 de dezembro de 2009, conforme descrito na Nota 05.

Análise de Sensibilidade - O Banco não possui operações de Instrumentos Financeiros Derivativos em sua carteira em 31 de dezembro de 2010, motivo pelo qual não está divulgando o quadro da análise de sensibilidade.

25 - TRANSAÇÕES COM PARTES RELACIONADAS

O Banco do Estado do Rio Grande do Sul mantém relacionamentos comerciais com o Governo do Estado do Rio Grande do Sul e as empresas por ele controladas, Companhia Estadual de Energia Elétrica - CEEE, Companhia Riograndense de Saneamento - CORSAN, Companhia de Gás do Rio Grande do Sul - SULGÁS, Centrais de Abastecimento do Rio Grande do Sul S.A. - CEASA, Companhia Estadual de Silos e Armazéns - CESA, Companhia Riograndense de Artes Gráficas - CORAG, Companhia Riograndense de Mineração - CRM, Companhia de Indústrias Eletroquímicas - CIEL e Companhia de Processamento de Dados do Estado do Rio Grande do Sul - PROCERGS, a seguir demonstradas:

Governo do Estado do Rio Grande do Sul - Em 29 de junho de 2007 foi estabelecido Termo de Convênio de nº 1959/2007, entre o Banrisul e o Estado do Rio Grande do Sul, no qual o Estado assegura ao Banrisul a exclusividade na prestação dos serviços bancários relacionados com o pagamento de pessoal dos servidores ativos, inativos, pensionistas vitalícios e especiais do Poder Executivo (Administração Direta), e dos pensionistas previdenciários (Instituto de Previdência do Estado do Rio Grande do Sul - IPERGS), pelo prazo de cinco anos e inclui a concessão do canal, pelo Estado, para realização de empréstimos consignados em folha de pagamento. No mesmo Termo de Convênio, devido à reciprocidade na prestação de serviços, o Banrisul libera o Estado do Rio Grande do Sul de qualquer custo associado à prestação dos serviços bancários de arrecadação de receitas e tributos estaduais, débitos em contas correntes, extratos de FGTS e serviços de cobrança de créditos imobiliários.

O Banco também é prestador de serviços nos repasses financeiros realizados pelas secretarias quanto à destinação de valores vinculados aos programas sociais e efetua serviços de atualização de dados cadastrais de servidores inativos e de detentores de pensões especiais ou vitalícias oriundas da Administração Direta. Esses serviços não são remunerados.

O Banco efetua também o pagamento de fornecedores relacionados ao sistema de Finanças Públicas e processa as movimentações relacionadas ao Sistema Integrado de Administração de Caixa - SIAC, responsável por centralizar em conta bancária única as disponibilidades dos órgãos da Administração Direta e Indireta do Estado e suas controladas. Esses serviços não são remunerados.

O Banco também efetua para diversas fundações e autarquias outros serviços, de cobrança através de arrecadação e fornecimento de *tickets* refeição e combustível. Esses serviços geraram, no exercício findo em 31 de dezembro de 2010, receita no valor de R\$8.833 mil. O Banco disponibiliza a solução para gestão de compras eletrônicas através do uso do Portal de Compras Pregão *On Line* e esse serviço não é remunerado.

O Banco adquiriu direitos de créditos do FCVS, conforme descrito na Nota 06, e contratos de cessão de crédito no montante de R\$616.536 mil. Esses títulos foram adquiridos originalmente com deságio e com a troca simultânea contratação de instrumento de indexador para Selic através de contrato de *swap*. Em 07 de dezembro de 2010, com o objetivo de simplificar a estrutura dessa operação bem como dos fluxos de caixa gerados nas liquidações as partes aditaram o contrato, nos termos definidos na Nota 05. As alterações não impactaram no resultado do Banco.

O Banco possui contratos de arrendamento de imóveis pertencentes ao Estado, que geraram no exercício findo em 31 de dezembro de 2010, despesas no montante de R\$1.095 mil.

O Banco possui acordo com o Estado de cessão de funcionários, onde o Estado cedeu 9 (nove) funcionários da extinta Caixa Econômica Estadual e recebeu 13 (treze) funcionários alocados em Secretarias e Fundações. Os custos com esses funcionários são ressarcidos pelas partes.

Companhia Estadual de Energia Elétrica - CEEE - O Banco é responsável pela prestação de serviços bancários relacionados ao pagamento de pessoal e possui contrato de concessão de empréstimos consignados em folha de pagamento. O Banco é também agente arrecadador pelo serviço de arrecadação das contas de consumo emitidas pela CEEE, pelo fornecimento de *tickets* combustível e, no exercício findo em 31 de dezembro de 2010, foi remunerado em R\$3.622 mil por estes serviços. O Banco disponibiliza a solução para gestão de compras eletrônicas através do uso do Portal de Compras Pregão *On Line*.

Companhia Riograndense de Saneamento - CORSAN - O Banco é responsável pela prestação de serviços bancários relacionados com o pagamento de pessoal. O Banco é também agente arrecadador das contas de consumo emitido pela Corsan, pelo fornecimento de *tickets* refeição e combustível e, no exercício findo em 31 de dezembro de 2010, foi remunerado em R\$3.952 mil por estes serviços. O Banco disponibiliza a solução para gestão de compras eletrônicas através do uso do Portal de Compras Pregão *On Line*.

O Banco é interveniente para operacionalizar o fluxo financeiro previsto nos contratos desta companhia junto ao BNDES. Não existem garantias prestadas e/ou remuneração atrelada a estas operações.

SULGÁS, CEASA, CESA, CIEL, CORAG, CRM e PROCERGS - O Banco é responsável pela prestação de serviços bancários relacionados com o pagamento de pessoal e, com a SULGÁS, CEASA e CESA, possui contrato de concessão de empréstimos consignados em folha de pagamento. O serviço de cobrança eletrônica emitida por estas Companhias e o fornecimento de *tickets* refeição e combustível

também é de responsabilidade do Banco e para tanto no exercício findo em 31 de dezembro de 2010, foi remunerado em R\$288 mil por estes serviços. O Banco disponibiliza a solução para gestão de compras eletrônicas através do uso do Portal de Compras Pregão *On Line*.

A Sulgás possui ainda aplicações financeiras com remuneração atrelada à variação do CDI, bem como o Banco é interveniente para operacionalizar o fluxo financeiro previsto nos contratos desta companhia junto ao BNDES. Não existem garantias prestadas e/ou remuneração atrelada a estas operações.

CaixaRS Agência de Fomento - O Banco é responsável pela prestação de serviços bancários relacionados com o pagamento de pessoal e possui contrato de concessão de empréstimos consignados em folha de pagamento. O serviço de cobrança eletrônica e o fornecimento de *tickets* refeição também são de responsabilidade do Banco e para tanto no exercício findo em 31 de dezembro de 2010, foi remunerado em R\$61 mil sobre estes serviços. O Banco disponibiliza a solução para gestão de compras eletrônicas através do uso do Portal de Compras Pregão *On Line*.

O Banco possui acordo de cessão de funcionários, onde o Banco cedeu 8 (oito) funcionários. Os custos com estes funcionários são ressarcidos pelas partes.

Banco Regional de Desenvolvimento do Extremo Sul - BRDE - O Banco é responsável pela prestação de serviços bancários relacionados com o pagamento de pessoal e possui contrato de concessão de empréstimos consignados em folha de pagamento relativos aos funcionários alocados no Rio Grande do Sul, sendo também responsável pelo serviço de cobrança eletrônica.

Fundação Banrisul de Seguridade Social - Conforme descrito na Nota 23, o Banco possui dívida contratada em 31 de março de 1998, relativa a parcela remanescente do *deficit* atuarial, no montante de R\$63.054 mil. Esta dívida é paga acrescida de juros de 6% a.a. e atualizada pela variação do Índice Geral de Preços-Disponibilidade Interna - IGP-DI, através de atualizações mensais, com prazo final em 2028.

Para a complementação de benefícios assegurados e prestados pela Previdência Social aos funcionários, o Banco contribuiu para a Fundação no exercício findo em 31 de dezembro de 2010 o montante de R\$11.761 mil conforme descrito na Nota 23.

O Banco é responsável pela prestação de serviços bancários relacionados com o pagamento do pessoal bem como de aposentadorias e pensões dos beneficiários da Fundação Banrisul. A Fundação possui também fundo de investimento exclusivo administrado pelo Banco e sobre este serviço, no exercício findo em 31 de dezembro de 2010, o Banco foi remunerado em R\$328 mil. As aplicações financeiras efetuadas pela Fundação Banrisul junto ao Banco são remuneradas com taxas atreladas à variação do CDI.

O Banco possui contratos de arrendamento de imóveis pertencentes à Fundação Banrisul, que geraram no exercício findo em 31 de dezembro de 2010, despesas no montante de R\$5.200 mil.

Cabergs - Caixa de Assistência dos Empregados do Banco do Estado do Rio Grande do Sul - O Banrisul oferece benefícios de assistência médica e odontológica a seus funcionários e aposentados pela Fundação Banrisul, que geraram no exercício findo em 31 de dezembro de 2010, despesas no montante de R\$18.192 mil.

O Banco é responsável pela prestação de serviços bancários relacionados com o pagamento do pessoal e fornecedores. A Cabergs possui fundo de investimento exclusivo administrado pelo Banco e sobre este serviço, no exercício findo em 31 de dezembro de 2010, o Banco foi remunerado em R\$128 mil. As aplicações financeiras efetuadas pela Cabergs junto ao Banco são remuneradas com taxas atreladas à variação do CDI.

O Banco disponibiliza a solução para gestão de compras eletrônicas através do uso do Portal de Compras Pregão *On Line* e esse serviço não é remunerado.

Todas as transações remuneradas foram contratadas a taxas compatíveis com as praticadas com terceiros, vigentes nas datas das operações.

As transações com controladores e controladas estão demonstradas a seguir:

Banrisul	Em Milhares de Reais			
	Ativos (Passivos)		Receitas (Despesas)	
	2010	2009	2010	2009
Instrumentos Financeiros Derivativos	-	104.247	(1.321)	23.945
Governo do Estado do Rio Grande do Sul	-	104.247	(1.321)	23.945
Serviços de Arrecadação	5.072			



COMPANHIA ABERTA

Autorizado a funcionar por Decreto Nº 18.374, de 28 de agosto de 1928 - Cadastro Nacional de Pessoa Jurídica Nº 92.702.067/0001-96
Matriz em Porto Alegre - Rio Grande do Sul - Rua Capitão Montanha, 177



GOVERNO DO ESTADO
RIO GRANDE DO SUL

Notas Explicativas da Administração às Demonstrações Financeiras - continuação

NOTA 26 - IMPACTO DA APLICAÇÃO DAS NORMAS INTERNACIONAIS DE CONTABILIDADE

Durante o processo de convergência com as normas internacionais de contabilidade, algumas normas e suas interpretações foram emitidas pelo Comitê de Pronunciamentos Contábeis (CPC), as quais serão aplicáveis as instituições financeiras somente quando aprovadas pelo CMN. Atualmente as instituições financeiras e demais instituições reguladas pelo Banco Central devem adotar os seguintes pronunciamentos:

- Redução ao Valor Recuperável de Ativos (CPC 01);
- Demonstração do Fluxo de Caixa (CPC 03);
- Divulgação sobre Partes Relacionadas (CPC 05); e
- Provisões, Passivos Contingentes e Ativos Contingentes (CPC 25).

A Resolução nº 3.786/09 do CMN e as Circulares nº 3.472/09 e nº 3.516/10 do Bacen, estabeleceram que as instituições financeiras e demais instituições autorizadas a funcionar pelo Bacen, constituídas sob a forma de companhia aberta ou que sejam obrigadas a constituir Comitê de Auditoria devem, a partir de 31 de dezembro de 2010, elaborar anualmente e divulgar em até 120 dias após a data-base de 31 de dezembro suas demonstrações contábeis consolidadas, preparadas de acordo com as normas internacionais de contabilidade (IFRS), seguindo os pronunciamentos internacionais emitidos pelo IASB - *International Accounting Standards Board*.

O Banco encontra-se em fase de apuração dos efeitos contábeis de transição para IFRS e concluirá esse processo dentro dos prazos estabelecidos pelo Bacen. Nesse processo, os principais ajustes identificados são:

Descrição	BRGAAP	IFRS
Planos de pensão	O Banco fez a primeira adoção da NPC 26 em 01/01/2002 e desde então, vem carregando os ganhos e perdas fora do corredor pelo longo do prazo remanescente de prestação dos serviços.	O Banco estará optando pela isenção do IFRS 1 relativo a benefícios a empregados, onde o adotante pela primeira vez pode escolher reconhecer todos os ganhos e perdas atuariais acumulados no patrimônio líquido. Desta forma estará aplicando um novo corte da Unidade de Crédito Projetada na data de transição, mesmo se usar a abordagem de corredor para os ganhos e perdas atuariais posteriores.
Imobilizado	O Banco efetuou a correção monetária de balanço até 31/12/1995.	A economia brasileira ainda se enquadrava na definição de hiperinflacionária nos exercícios de 1996 e 1997, devendo assim o Banco avaliar um novo custo atribuído a seu imobilizado.
Ajuste a valor justo de instrumentos financeiros derivativos	Os instrumentos financeiros derivativos presentes na carteira em 31 de dezembro de 2009 foram registrados de acordo com o regime de competência, já que foram contratados em negociação associada a uma determinada operação de aplicação de recursos.	Esses instrumentos financeiros derivativos serão classificados como de negociação e reconhecidos a valor justo nas demonstrações contábeis com as respectivas mudanças no valor justo reconhecidas no patrimônio líquido de abertura e posteriormente realizados contra o resultado, conforme requerido pela IAS 39 - "Instrumentos Financeiros - Reconhecimento e Mensuração".
Diferimento de taxas de serviços financeiros e custos diretos	É reconhecida no resultado no momento da originação destes ativos financeiros.	As taxas de serviços financeiros bem como os custos diretos relacionados à originação destes ativos financeiros serão diferidas e reconhecida como ajuste à taxa de juros efetiva, bem como os custos diretos relacionados.
Perda por redução do valor recuperável de empréstimos e adiantamentos a clientes e instituições financeiras	Constituída com base na análise dos riscos de realização das operações de crédito, em montante considerado suficiente para cobertura de eventuais perdas, conforme requerimentos estabelecidos pela Resolução CMN nº 2.682, de 21.12.1999, a qual considera determinados parâmetros regulamentares.	As perdas por redução do valor recuperável serão calculadas considerando os históricos de perda e outros indicativos existentes na data das demonstrações financeiras, para aqueles ativos financeiros avaliados coletivamente. Para os ativos financeiros que sejam individualmente significativos e que possuam evidência objetiva de <i>impairment</i> , o montante da perda será mensurado como a diferença entre o valor contábil do ativo e o valor presente dos fluxos de caixa futuros estimados, incluindo o valor justo das garantias se aplicável, descontado à taxa de juro efetiva original do ativo.
Participações minoritárias em controladas	O saldo das participações minoritárias nas controladas é classificado separadamente no passivo, antes do patrimônio líquido.	O saldo de participações minoritárias nas controladas é parte integrante do patrimônio líquido consolidado, conforme a IAS 27.
Demonstração do resultado abrangente	Não é requerida.	A demonstração do resultado abrangente é requerida e compreende todos os componentes do lucro líquido e de "outros resultados abrangentes", representados por outros valores que transitam pelo patrimônio líquido e que não são transações provenientes dos sócios.
Balanço por segmento	Não é requerida.	Devem ser divulgadas informações que permitam os usuários das demonstrações financeiras avaliar a natureza e os efeitos financeiros das atividades de cada um dos negócios do Banco e o ambiente econômico em que operam, utilizando para isso informações financeiras utilizadas pelos tomadores de decisões operacionais, isto é, a informação na visão da Administração - CODM (<i>Chief Operating Decision Maker</i>). O Banco identificou os segmentos operacionais para divulgar as demonstrações requeridas.
Imposto de renda e contribuição social diferidos sobre ajustes de IFRS	Não é requerida.	O imposto de renda diferido será contabilizado sobre as diferenças entre o BR GAAP e o IFRS, quando aplicável.

NOTA 27 - AUTORIZAÇÃO PARA CONCLUSÃO DAS DEMONSTRAÇÕES FINANCEIRAS

A diretoria do Banrisul autorizou a conclusão das presentes demonstrações financeiras em 07 de fevereiro de 2011, as quais consideram os eventos subsequentes ocorridos até esta data, que pudessem ter efeito sobre estas demonstrações financeiras.

Anexo à Nota 02

PRINCIPAIS INFORMAÇÕES SOBRE OS INVESTIMENTOS EM CONTROLADAS

	Em Milhares de Reais				
	Banrisul Armazéns Gerais S.A.	Banrisul S.A. Corretora de Val. Mob. e Câmbio	Banrisul S.A. Administradora de Consórcios	Banrisul Serviços Ltda.	Total
Milhares de Ações/Quotas					
Ações Ordinárias	696	10.000	89.216	-	-
Ações Preferenciais	-	19.608	-	-	-
Quotas	-	-	-	2.780	-
Participação no Capital Social Ajustada (%)	99,498	98,693	99,683	99,785	-
Capital Social	23.750	58.000	116.000	77.640	-
Patrimônio Líquido	24.893	71.335	130.987	96.637	-
Lucro Líquido do Exercício	1.059	11.032	11.460	13.867	-
Valores Líquidos Eliminados na Consolidação (Nota 25):					
Saldos Ativos (Passivos)					
31 de dezembro de 2010	353	(66.109)	(121.649)	(119.906)	(307.311)
31 de dezembro de 2009	111	(61.360)	(118.606)	(96.040)	(275.895)
Receitas (Despesas)					
31 de dezembro de 2010	(1.439)	(3.587)	(9.028)	501	(13.553)
31 de dezembro de 2009	(1.298)	(3.054)	(8.365)	460	(12.257)
Valor Contábil do Investimento					
31 de dezembro de 2010	24.768	70.403	130.572	96.429	322.172
31 de dezembro de 2009	23.965	62.144	121.721	85.065	292.895
Resultado de Participações em Controladas					
31 de dezembro de 2010	1.053	12.540	11.380	11.365	36.338
31 de dezembro de 2009	1.318	7.703	10.815	4.189	24.025

Na elaboração das demonstrações financeiras consolidadas foram eliminadas as participações entre as empresas consolidadas, os saldos de balanço e resultado das transações, bem como foram destacadas as parcelas do resultado do exercício e do patrimônio líquido referentes às participações dos acionistas minoritários.

Anexos à Nota 07

OPERAÇÕES DE CRÉDITO, ARRENDAMENTO MERCANTIL E OUTROS CRÉDITOS COM CARACTERÍSTICA DE CRÉDITO

(a) Composição por Tipo de Operação e Níveis de Risco:

Banrisul e Banrisul Consolidado	Em Milhares de Reais										
	AA	A	B	C	D	E	F	G	H	Total	
Empréstimos e Títulos Descontados	2.134.098	6.478.786	1.814.178	882.408	244.073	212.013	591.613	51.689	287.465	12.696.323	9.883.416
Financiamentos	501.423	437.419	171.383	40.189	9.845	17.185	7.725	6.654	20.605	1.212.428	799.163
Financiamentos Rurais e Agroindustriais	171.525	464.854	324.557	148.759	44.202	21.535	36.253	18.307	54.660	1.284.652	1.020.929
Financiamentos Imobiliários	458.952	425.182	211.427	102.316	20.993	16.419	33.743	1.493	14.809	1.285.334	1.085.281
Financiamentos de Infraestrutura e Desenvolvimento	-	58.878	-	-	-	-	-	-	-	58.878	44.439
Total de Operações de Crédito	3.265.998	7.865.119	2.521.545	1.173.672	319.113	267.152	669.334	78.143	377.539	16.537.615	12.833.228
Operações de Arrendamento Mercantil	13.979	24.137	22.968	5.934	5.552	2.044	669	4.689	83.625	97.894	97.894
Adiantamento sobre Contrato de Câmbio (1)	28.541	136.470	151.142	21.609	36.742	12.375	3.690	-	5.123	395.692	446.098
Outros Créditos - Câmbio (2)	754	2.011	3.305	849	268	201	409	-	8.432	16.229	36.991
Total em 2010	3.309.272	8.027.737	2.698.960	1.202.064	361.675	283.381	675.477	78.812	395.783	17.033.161	
Total em 2009	3.837.863	4.859.616	2.207.128	917.307	234.478	173.035	725.163	88.893	370.728		13.414.211

- (1) A conta Adiantamentos sobre Contratos de Câmbio está classificada como redutora de "Outras Obrigações - Carteira de Câmbio" (Nota 13).
- (2) Outros Créditos - Câmbio compreendem créditos referentes a Rendas a Receber sobre contratos de câmbio e créditos decorrentes de contratos de exportação.

(b) Composição dos Clientes por Faixa de Vencimento e Níveis de Risco:

Banrisul e Banrisul Consolidado	Em Milhares de Reais										
	AA	A	B	C	D	E	F	G	H	Total	
Parcelas Vincendas (*)	3.307.171	8.025.831	2.693.574	1.188.328	349.808	269.062	630.272	56.245	272.952	16.793.243	13.121.853
Até 180 dias	1.159.213	2.100.297	1.163.370	577.819	178.091	137.627	285.839	18.894	69.855	5.691.005	4.835.306
181 a 360 dias	429.416	1.241.080	478.233	177.581	52.928	40.998	88.790	8.931	37.405	2.555.362	2.002.324
Acima de 360 dias	1.718.542	4.684.454	1.051.971	432.928	118.789	90.437	255.643	28.420	165.692	8.546.876	6.284.223
Parcelas Vencidas	2.101	1.906	5.386	13.736	11.867	14.319	45.205	22.567	122.831	239.918	292.358
Até 180 dias	2.101	1.906	5.386	13.736	11.867	13.732	41.626	20.981	68.016	179.351	216.054
181 a 360 dias	-	-	-	-	-	587	3.579	1.586	41.678	47.430	49.719
Acima de 360 dias	-	-	-	-	-	-	-	-	13.137	13.137	26.585
Total em 2010	3.309.272	8.027.737	2.698.960	1.202.064	361.675	283.381	675.477	78.812	395.783	17.033.161	
Total em 2009	3.837.863	4.859.616	2.207.128	917.307	234.478	173.035	725.163	88.893	370.728		13.414.211

(*) Parcelas vencidas até 14 dias estão incluídas nas parcelas vincendas.

(c) Composição da Carteira por Setor de Atividade:

Banrisul e Banrisul Consolidado	Em Milhares de Reais	
	2010	2009
Setor Público Municipal		
Governo - Administração Direta e Indireta	107.095	99.918
Atividade Empresarial - Outros Serviços	18.986	21.562
Total Setor Público	126.081	121.480
Setor Privado		
Rural	1.284.652	1.020.929
Indústria	3.504.631	2.962.982
Comércio	2.010.770	1.615.221
Serviços e Outros	1.476.456	1.255.898
Pessoa Física (*)	7.345.237	5.352.420
Habituação	1.285.334	1.085.281
Total Setor Privado	16.907.080	13.292.731
Total	17.033.161	13.414.211

(*) Inclui R\$2.190.239 mil em 2010 (R\$1.346.858 mil em 2009) de operações de compra de carteira de crédito consignado de outras instituições financeiras.

(d) Movimentação da Provisão para Perdas em Operações de Crédito, Arrendamento Mercantil e Outros Créditos com Característica de Crédito:

A movimentação da Provisão para Perdas em Operações de Crédito, Arrendamento Mercantil e Outros Créditos, exclusivamente com características de crédito, é a seguinte:

Banrisul e Banrisul Consolidado	Em Milhares de Reais	
	2010	2009
Saldo Inicial da Provisão para Perdas em Operações de Crédito	1.016.754	970.691
Constituição Líquida do Exercício	518.109	421.880
Baixas para Contas de Compensação	(432.940)	(295.919)
Transferência para Outros Créditos sem Característica de Crédito	-	(79.898)
Provisão para Perdas em Operações de Crédito por Níveis de Risco	1.101.923	1.016.754
Provisão sobre Operações de Crédito		
Ativo Circulante	407.082	418.080
Ativo Realizável a Longo Prazo	651.641	548.129
Provisão sobre Operações de Arrendamento Mercantil		
Ativo Circulante	3.609	1.566
Ativo Realizável a Longo Prazo	5.305	7.183
Provisão sobre Outros Créditos com Característica de Crédito		
Ativo Circulante	26.250	41.767
Ativo Realizável a Longo Prazo	8.036	29

Anexo à Nota 07 (cont.)

(e) Composição da Provisão para Operações de Crédito, Arrendamento Mercantil e Outros Créditos com Característica de Crédito por Níveis de Risco:

Níveis de Risco	Carteira de Crédito	Provisionamento mínimo requerido pela Resolução nº 2.682/99	Em Milhares de Reais	
			Provisão mínima requerida	Provisão Adicional (Nota 03(f))
AA	3.309.272	0,0%	-	6.495
A	8.027.737	0,5%	40.139	16.055
B	2.698.960	1,0%	26.989	13.495
C	1.202.064	3,0%	36.062	24.041
D	361.675	10,0%	36.168	7.233
E	283.381	30,0%	85.014	5.668
F	675.477	50,0%	337.738	13.510
G	78.812	70,0%	55.169	2.364
H	395.783	100,0%	395.783	-
Total em 2010	17.033.161		1.013.062	88.861
Total em 2009	13.414.211		944.781	71.973

As operações de crédito baixadas a prejuízo no exercício findo em 31 de dezembro de 2010, mantidas pelo valor atualizado até a data da respectiva baixa em conta de compensação, montavam R\$432.940 mil (2009 - R\$295.919 mil).

As recuperações por recebimento das Operações de Crédito anteriormente baixadas como prejuízo foram reconhecidas como Receitas de Operações de Créditos e atingiram R\$135.439 mil (2009 - R\$87.576 mil) no exercício findo em 31 de dezembro de 2010, líquidas das perdas geradas nessas recuperações.

RESUMO DO RELATÓRIO DO COMITÊ DE AUDITORIA

I. Disposições Institucionais e Regimentais - O Comitê de Auditoria, como órgão estatutário do Banco do Estado do Rio Grande do Sul S.A., criado pela Assembleia Geral Extraordinária realizada em 29 de abril de 2004 é, atualmente, composto pelos Srs. Ario Zimmermann, Bruno Nubens Barbosa Miragem e Leopoldo Henrique Krieger Schneider, todos independentes, eleitos pelo Conselho de Administração, em 05 de agosto de 2009, e reeleitos, em 27 de maio de 2010, com mandato até a primeira reunião do Conselho de Administração, que se realizará após a Assembleia Geral Ordinária de 2011, estando seu Regimento Interno disponível no site <http://www.banrisul.com.br/bob/data/RegimentoInterno.pdf>.

II. Funções e Responsabilidades - O Comitê de Auditoria tem a competência de zelar pelo cumprimento das exigências legais e regulamentares; pela integridade e qualidade das demonstrações contábeis da instituição e de suas controladas; eficácia e efetividade da atuação das auditorias independente e interna e pelo acompanhamento permanente da qualidade dos controles internos e da gestão de riscos.

A administração é responsável pela elaboração das demonstrações contábeis das empresas que compõem o Grupo Banrisul, observada a diretriz de assegurar a qualidade dos processos relacionados às informações financeiras e às atividades de controle e de gestão de riscos.

À empresa Deloitte Touche Tohmatsu Auditores Independentes, auditor externo, cabe assegurar que as demonstrações contábeis representem adequadamente a posição patrimonial e financeira do conglomerado, de acordo com os princípios fundamentais de contabilidade, da legislação societária brasileira e das normas da Comissão de Valores Mobiliários - CVM, do Conselho Monetário Nacional e do Banco Central do Brasil.

III. Programação de Trabalho para o 2º Semestre de 2010 - Atendendo ao que dispõe o Regimento Interno, o Comitê elaborou sua programação de trabalho para o 2º semestre de 2010, na reunião de 05 de julho de 2010 (Ata nº 268) que ficou assim estabelecida: a) reuniões sistemáticas com a Presidência e Diretores do Banco e com as áreas de risco e de relações com investidores; b) reuniões mensais com os órgãos encarregados da Auditoria Interna; Assessoria Jurídica, Controladoria; Contabilidade; Segurança da Tecnologia da Informação; Desenvolvimento de Sistemas; Infraestrutura da Tecnologia e Banco Central do Brasil; c) reuniões trimestrais com o Conselho Fiscal; Auditoria Externa e as empresas do Grupo: Banrisul S.A. Corretora de Valores Mobiliários e Câmbio; Banrisul S.A. Administradora de Consórcios e Banrisul Armazéns Gerais S.A.; com a Fundação Banrisul de Seguridade Social e com a Caixa de Assistência dos Empregados do Banrisul - CABERGS.

IV. Cronograma de Atividades - No 2º semestre/2010, que compreende o período de 09-08-2010 a 31-12-2010, o Comitê realizou 19 (dezenove) reuniões, mais 06 (seis) até 10 de fevereiro de 2011, em que tratou, dentro de sua competência, os mais diversos assuntos, como detalhado nas atas de reuniões, valendo-se, para tanto, da análise de dados contábeis, dos relatórios gerenciais, de informações e indagações complementares e de encontros mantidos com a presidência e diretores da instituição, com os executivos de vários níveis



COMPANHIA ABERTA

Autorizado a funcionar por Decreto Nº 18.374, de 28 de agosto de 1928 - Cadastro Nacional de Pessoa Jurídica Nº 92.702.067/0001-96
Matriz em Porto Alegre - Rio Grande do Sul - Rua Capitão Montanha, 177



GOVERNO DO ESTADO
RIO GRANDE DO SUL

PARECER DO CONSELHO FISCAL

Na qualidade de membros do Conselho Fiscal do Banco do Estado do Rio Grande do Sul S.A. e no exercício das atribuições que nos confere o artigo 163, itens II e VII, da Lei 6.404, de 15-12-1976, e as disposições correlatas do Estatuto Social, revisamos o Relatório da Administração e as Demonstrações Contábeis, compreendendo: Balanço Patrimonial, Demonstrações do Resultado do Exercício, Mutações do Patrimônio Líquido, Fluxos de Caixa, Valor Adicionado, Notas Explicativas e demais demonstrativos, documentos esses relativos ao exercício social findo em 31 de dezembro de 2010. Com base em nossas revisões, no Resumo do Relatório do Comitê de Auditoria e no Relatório da Auditoria Independente, sem ressalvas, somos da opinião de que as mencionadas demonstrações merecem a aprovação dos acionistas.

Porto Alegre, 11 de fevereiro de 2011.

Claudio Morais Machado
Presidente

Irno Luiz Bassani
Vice-Presidente

Ronei Xavier Janovik
Rubens Lahude
Conselheiros

RELATÓRIO DOS AUDITORES INDEPENDENTES

Aos Administradores e Acionistas do Banco do Estado do Rio Grande do Sul S.A.
Porto Alegre - RS

Examinamos as demonstrações financeiras individuais e consolidadas do Banco do Estado do Rio Grande do Sul S.A. ("Banco"), que compreendem o balanço patrimonial em 31 de dezembro de 2010 e as respectivas demonstrações dos resultados, das mutações do patrimônio líquido e dos fluxos de caixa referentes ao semestre e exercício findos naquela data, assim como o resumo das principais práticas contábeis e demais notas explicativas.

Responsabilidade da Administração sobre as Demonstrações Financeiras Individuais e Consolidadas - A Administração do Banco é responsável pela elaboração e adequada apresentação dessas demonstrações financeiras individuais e consolidadas de acordo com as práticas contábeis adotadas no Brasil aplicáveis às instituições autorizadas a funcionar pelo Banco Central do Brasil - BACEN e pelos controles internos que ela determinou como necessários para permitir a elaboração de demonstrações financeiras individuais e consolidadas livres de distorção relevante, independentemente se causada por fraude ou erro.

Responsabilidade dos Auditores Independentes - Nossa responsabilidade é a de expressar uma opinião sobre essas demonstrações financeiras com base em nossa auditoria, conduzida de acordo com as normas brasileiras e internacionais de auditoria. Essas normas requerem o cumprimento de exigências éticas pelos auditores e que a auditoria seja planejada e executada com o objetivo de obter segurança razoável de que as demonstrações financeiras individuais e consolidadas estão livres de distorção relevante.

Uma auditoria envolve a execução de procedimentos selecionados para obtenção de evidência a respeito dos valores e divulgações apresentadas nas demonstrações financeiras individuais e consolidadas. Os procedimentos

selecionados dependem do julgamento do auditor, incluindo a avaliação dos riscos de distorção relevante nas demonstrações financeiras, independentemente se causada por fraude ou erro. Nessa avaliação de riscos, o auditor considera os controles internos relevantes para a elaboração e a adequada apresentação das demonstrações financeiras do Banco para planejar os procedimentos de auditoria que são apropriados nas circunstâncias, mas não para expressar uma opinião sobre a eficácia dos controles internos do Banco. Uma auditoria inclui também a avaliação da adequação das práticas contábeis utilizadas e a razoabilidade das estimativas contábeis feitas pela Administração, bem como a avaliação da apresentação das demonstrações financeiras individuais e consolidadas tomadas em conjunto.

Acreditamos que a evidência de auditoria obtida é suficiente e apropriada para fundamentar nossa opinião.

Opinião - Em nossa opinião, as demonstrações financeiras referidas acima apresentam adequadamente, em todos os aspectos relevantes, a posição patrimonial e financeira, individual e consolidada, do Banco do Estado do Rio Grande do Sul S.A em 31 de dezembro de 2010, o desempenho de suas operações e os seus fluxos de caixa para o semestre e exercício findos naquela data de acordo com as práticas contábeis adotadas no Brasil, aplicáveis às instituições autorizadas a funcionar pelo Banco Central do Brasil.

Demonstração do valor adicionado - Examinamos também as demonstrações do valor adicionado (DVA), individual e consolidada, para o semestre e exercício findos em 31 de dezembro de 2010, cuja apresentação é requerida pela legislação societária brasileira para companhias abertas. Essas demonstrações foram submetidas aos mesmos procedimentos de auditoria descritos anteriormente e, em nossa opinião, estão adequadamente apresentadas, em todos os seus aspectos relevantes, em relação às demonstrações financeiras tomadas em conjunto.

Porto Alegre, 7 de fevereiro de 2011.



Deloitte Touche Tohmatsu - Auditores Independentes
CRC nº 2 SP 011.609/O-8/F/RS

Fernando Carrasco - Contador
CRC nº 1 SP 157.760/T/RS

CONSELHO DE ADMINISTRAÇÃO

RICARDO ENGLERT
Presidente

ARIO ZIMMERMANN
DILIO SERGIO PENEDO
JOÃO VERNER JUENEMANN
JOÃO ZANI
Conselheiros

MANOEL ANDRÉ DA ROCHA
NELSON FÁBIO SBABO
RUBENS SALVADOR BORDINI

Conselheiros

DIRETORIA

MATEUS AFFONSO BANDEIRA
Presidente

RUBENS SALVADOR BORDINI
Vice-Presidente

BRUNO FRONZA
CARLOS TADEU AGRIFOGLIO VIANNA
CÉSAR ANTÔNIO CECHINATO
LUIZ GONZAGA VERAS MOTA
MARINÉS BILHAR
PAULO ROBERTO GARCIA FRANZ
Diretores

LUIZ CARLOS MORLIN
Contador CRCRS 51.124

MATEUS AFFONSO BANDEIRA
Vice-Presidente