

# Índice

## Dados da Empresa

|                       |   |
|-----------------------|---|
| Composição do Capital | 1 |
| Proventos em Dinheiro | 2 |

## DFs Individuais

|                                      |   |
|--------------------------------------|---|
| Balanço Patrimonial Ativo            | 3 |
| Balanço Patrimonial Passivo          | 4 |
| Demonstração do Resultado            | 5 |
| Demonstração do Resultado Abrangente | 6 |
| Demonstração do Fluxo de Caixa       | 7 |

### Demonstração das Mutações do Patrimônio Líquido

|                                  |    |
|----------------------------------|----|
| DMPL - 01/01/2014 à 30/06/2014   | 8  |
| DMPL - 01/01/2013 à 30/06/2013   | 9  |
| Demonstração do Valor Adicionado | 10 |

## DFs Consolidadas

|                                      |    |
|--------------------------------------|----|
| Balanço Patrimonial Ativo            | 11 |
| Balanço Patrimonial Passivo          | 13 |
| Demonstração do Resultado            | 15 |
| Demonstração do Resultado Abrangente | 17 |
| Demonstração do Fluxo de Caixa       | 18 |

### Demonstração das Mutações do Patrimônio Líquido

|                                  |    |
|----------------------------------|----|
| DMPL - 01/01/2014 à 30/06/2014   | 19 |
| DMPL - 01/01/2013 à 30/06/2013   | 20 |
| Demonstração do Valor Adicionado | 21 |

|                          |    |
|--------------------------|----|
| Comentário do Desempenho | 22 |
| Notas Explicativas       | 31 |

## Pareceres e Declarações

|  |     |
|--|-----|
| Relatório da Revisão Especial - Sem Ressalva                           | 124 |
| Declaração dos Diretores sobre as Demonstrações Financeiras            | 126 |
| Declaração dos Diretores sobre o Relatório dos Auditores Independentes | 127 |

**Dados da Empresa / Composição do Capital**

| <b>Número de Ações<br/>(Unidades)</b> | <b>Trimestre Atual<br/>30/06/2014</b> |
|---------------------------------------|---------------------------------------|
| <b>Do Capital Integralizado</b>       |                                       |
| Ordinárias                            | 461.243.596                           |
| Preferenciais                         | 163.658.204                           |
| <b>Total</b>                          | <b>624.901.800</b>                    |
| <b>Em Tesouraria</b>                  |                                       |
| Ordinárias                            | 0                                     |
| Preferenciais                         | 0                                     |
| <b>Total</b>                          | <b>0</b>                              |

**Dados da Empresa / Proventos em Dinheiro**

| <b>Evento</b>                               | <b>Aprovação</b> | <b>Provento</b> | <b>Início Pagamento</b> | <b>Espécie de Ação</b> | <b>Classe de Ação</b> | <b>Provento por Ação<br/>(Reais / Ação)</b> |
|---|------------------|-----------------|-------------------------|------------------------|-----------------------|---|
| Assembléia Geral Ordinária e Extraordinária | 16/04/2014       | Dividendo       | 02/05/2014              | Ordinária              |                       | 0,31000                                     |
| Assembléia Geral Ordinária e Extraordinária | 16/04/2014       | Dividendo       | 02/05/2014              | Preferencial           |                       | 0,31000                                     |
| Reunião do Conselho de Administração        | 27/02/2014       | Dividendo       | 02/05/2014              | Ordinária              |                       | 0,25000                                     |
| Reunião do Conselho de Administração        | 27/02/2014       | Dividendo       | 02/05/2014              | Preferencial           |                       | 0,25000                                     |

**DFs Individuais / Balanço Patrimonial Ativo****(Reais Mil)**

| <b>Código da Conta</b> | <b>Descrição da Conta</b>                           | <b>Trimestre Atual<br/>30/06/2014</b> | <b>Exercício Anterior<br/>31/12/2013</b> |
|------------------------|---|---------------------------------------|--|
| 1                      | Ativo Total   | 3.213.744                             | 3.399.639                                |
| 1.01                   | Ativo Circulante                                    | 310.315                               | 711.736                                  |
| 1.01.01                | Caixa e Equivalentes de Caixa                       | 104.744                               | 364.664                                  |
| 1.01.02                | Aplicações Financeiras                              | 120.972                               | 279.923                                  |
| 1.01.02.01             | Aplicações Financeiras Avaliadas a Valor Justo      | 120.972                               | 279.923                                  |
| 1.01.02.01.03          | Investimentos de Curto Prazo                        | 120.972                               | 279.923                                  |
| 1.01.03                | Contas a Receber                                    | 46.251                                | 32.770                                   |
| 1.01.03.02             | Outras Contas a Receber                             | 46.251                                | 32.770                                   |
| 1.01.03.02.01          | Partes Relacionadas                                 | 46.251                                | 32.770                                   |
| 1.01.06                | Tributos a Recuperar                                | 31.086                                | 27.146                                   |
| 1.01.06.01             | Tributos Correntes a Recuperar                      | 31.086                                | 27.146                                   |
| 1.01.06.01.01          | Imposto de Renda e Contribuição Social Compensáveis | 31.036                                | 27.146                                   |
| 1.01.06.01.02          | Outros Tributos Compensáveis                        | 50                                    | 0  |
| 1.01.07                | Despesas Antecipadas                                | 12                                    | 33                                       |
| 1.01.08                | Outros Ativos Circulantes                           | 7.250                                 | 7.200                                    |
| 1.01.08.03             | Outros  | 7.250                                 | 7.200                                    |
| 1.01.08.03.01          | Adiantamentos a Fornecedores                        | 82                                    | 147                                      |
| 1.01.08.03.03          | Outros Ativos                                       | 7.168                                 | 7.053                                    |
| 1.02                   | Ativo Não Circulante                                | 2.903.429                             | 2.687.903                                |
| 1.02.01                | Ativo Realizável a Longo Prazo                      | 377.887                               | 296.003                                  |
| 1.02.01.08             | Créditos com Partes Relacionadas                    | 375.963                               | 294.139                                  |
| 1.02.01.08.02          | Créditos com Controladas                            | 375.963                               | 294.139                                  |
| 1.02.01.09             | Outros Ativos Não Circulantes                       | 1.924                                 | 1.864                                    |
| 1.02.01.09.04          | Depósitos Judiciais                                 | 1.924                                 | 1.864                                    |
| 1.02.02                | Investimentos                                       | 2.442.667                             | 2.311.348                                |
| 1.02.02.01             | Participações Societárias                           | 2.433.575                             | 2.302.256                                |
| 1.02.02.01.02          | Participações em Controladas                        | 2.403.832                             | 2.290.958                                |
| 1.02.02.01.03          | Participações em Controladas em Conjunto            | 29.742                                | 11.297                                   |
| 1.02.02.01.04          | Outras Participações Societárias                    | 1                                     | 1  |
| 1.02.02.02             | Propriedades para Investimento                      | 9.092                                 | 9.092                                    |
| 1.02.03                | Imobilizado   | 1.223                                 | 1.275                                    |
| 1.02.03.01             | Imobilizado em Operação                             | 1.223                                 | 1.275                                    |
| 1.02.04                | Intangível  | 81.652                                | 79.277                                   |
| 1.02.04.01             | Intangíveis   | 81.652                                | 79.277                                   |
| 1.02.04.01.02          | Projetos em Desenvolvimento                         | 74.103                                | 71.505                                   |
| 1.02.04.01.03          | Ágio na Aquisição de Ações                          | 7.396                                 | 7.577                                    |
| 1.02.04.01.04          | Outros Intangíveis                                  | 153                                   | 195                                      |

**DFs Individuais / Balanço Patrimonial Passivo****(Reais Mil)**

| <b>Código da Conta</b> | <b>Descrição da Conta</b>                               | <b>Trimestre Atual<br/>30/06/2014</b> | <b>Exercício Anterior<br/>31/12/2013</b> |
|------------------------|---|---------------------------------------|--|
| 2                      | Passivo Total   | 3.213.744                             | 3.399.639                                |
| 2.01                   | Passivo Circulante                                      | 155.140                               | 275.776                                  |
| 2.01.01                | Obrigações Sociais e Trabalhistas                       | 1.342                                 | 1.354                                    |
| 2.01.01.02             | Obrigações Trabalhistas                                 | 1.342                                 | 1.354                                    |
| 2.01.01.02.01          | Salário, Férias e Encargos Sociais                      | 1.342                                 | 1.354                                    |
| 2.01.02                | Fornecedores  | 2.482                                 | 2.622                                    |
| 2.01.02.01             | Fornecedores Nacionais                                  | 2.482                                 | 2.622                                    |
| 2.01.03                | Obrigações Fiscais                                      | 63                                    | 726                                      |
| 2.01.03.01             | Obrigações Fiscais Federais                             | 45                                    | 710                                      |
| 2.01.03.01.02          | Outros Tributos a Pagar                                 | 45                                    | 710                                      |
| 2.01.03.03             | Obrigações Fiscais Municipais                           | 18                                    | 16                                       |
| 2.01.03.03.01          | Imposto sobre Serviços - ISS                            | 18                                    | 16                                       |
| 2.01.04                | Empréstimos e Financiamentos                            | 144.904                               | 127.035                                  |
| 2.01.04.01             | Empréstimos e Financiamentos                            | 11.842                                | 9.558                                    |
| 2.01.04.01.01          | Em Moeda Nacional                                       | 11.842                                | 9.558                                    |
| 2.01.04.02             | Debêntures  | 132.957                               | 117.343                                  |
| 2.01.04.03             | Financiamento por Arrendamento Financeiro               | 105                                   | 134                                      |
| 2.01.05                | Outras Obrigações                                       | 6.349                                 | 144.039                                  |
| 2.01.05.02             | Outros  | 6.349                                 | 144.039                                  |
| 2.01.05.02.01          | Dividendos e JCP a Pagar                                | 0                                     | 137.680                                  |
| 2.01.05.02.06          | Outras Obrigações                                       | 6.349                                 | 6.359                                    |
| 2.02                   | Passivo Não Circulante                                  | 560.275                               | 557.621                                  |
| 2.02.01                | Empréstimos e Financiamentos                            | 558.415                               | 555.821                                  |
| 2.02.01.01             | Empréstimos e Financiamentos                            | 34.105                                | 31.712                                   |
| 2.02.01.01.01          | Em Moeda Nacional                                       | 34.105                                | 31.712                                   |
| 2.02.01.02             | Debêntures  | 524.309                               | 524.073                                  |
| 2.02.01.03             | Financiamento por Arrendamento Financeiro               | 1                                     | 36                                       |
| 2.02.04                | Provisões   | 1.860                                 | 1.800                                    |
| 2.02.04.01             | Provisões Fiscais Previdenciárias Trabalhistas e Cíveis | 1.860                                 | 1.800                                    |
| 2.02.04.01.01          | Provisões Fiscais                                       | 1.860                                 | 1.800                                    |
| 2.03                   | Patrimônio Líquido                                      | 2.498.329                             | 2.566.242                                |
| 2.03.01                | Capital Social Realizado                                | 1.590.658                             | 1.590.658                                |
| 2.03.01.01             | Capital Social Subscrito e Integralizado                | 1.625.227                             | 1.625.227                                |
| 2.03.01.02             | (-) Gastos com Emissão de Ações                         | -34.569                               | -34.569                                  |
| 2.03.02                | Reservas de Capital                                     | 57.388                                | 57.293                                   |
| 2.03.02.07             | Outras Reservas de Capital                              | 57.388                                | 57.293                                   |
| 2.03.04                | Reservas de Lucros                                      | 700.739                               | 913.004                                  |
| 2.03.04.01             | Reserva Legal   | 58.152                                | 58.152                                   |
| 2.03.04.08             | Dividendo Adicional Proposto                            | 0                                     | 212.265                                  |
| 2.03.04.10             | Reserva de Lucros                                       | 642.587                               | 642.587                                  |
| 2.03.05                | Lucros/Prejuízos Acumulados                             | 143.635                               | 0  |
| 2.03.08                | Outros Resultados Abrangentes                           | 5.909                                 | 5.287                                    |

**DFs Individuais / Demonstração do Resultado****(Reais Mil)**

| <b>Código da Conta</b> | <b>Descrição da Conta</b>                              | <b>Trimestre Atual<br/>01/04/2014 à 30/06/2014</b> | <b>Acumulado do Atual<br/>Exercício<br/>01/01/2014 à 30/06/2014</b> | <b>Igual Trimestre do<br/>Exercício Anterior<br/>01/04/2013 à 30/06/2013</b> | <b>Acumulado do Exercício<br/>Anterior<br/>01/01/2013 à 30/06/2013</b> |
|------------------------|--|--|---|--|--|
| 3.04                   | Despesas/Receitas Operacionais                         | 83.955   | 172.217   | 85.241   | 167.500  |
| 3.04.02                | Despesas Gerais e Administrativas                      | -7.732   | -16.438   | -7.251   | -12.908  |
| 3.04.02.01             | Pessoal e Administradores                              | -4.874   | -9.096  | -5.505   | -9.028   |
| 3.04.02.02             | Outras Despesas Gerais e Administrativas               | -2.858   | -7.342  | -1.746   | -3.880   |
| 3.04.04                | Outras Receitas Operacionais                           | 238  | 238   | 51   | 65   |
| 3.04.05                | Outras Despesas Operacionais                           | 25   | 50  | 18   | 40   |
| 3.04.06                | Resultado de Equivalência Patrimonial                  | 91.424   | 188.367   | 92.423   | 180.303  |
| 3.05                   | Resultado Antes do Resultado Financeiro e dos Tributos | 83.955   | 172.217   | 85.241   | 167.500  |
| 3.06                   | Resultado Financeiro                                   | -15.149  | -28.582   | -9.685   | -27.901  |
| 3.06.01                | Receitas Financeiras                                   | 9.137  | 23.438  | 11.402   | 16.062   |
| 3.06.02                | Despesas Financeiras                                   | -24.286  | -52.020   | -21.087  | -43.963  |
| 3.07                   | Resultado Antes dos Tributos sobre o Lucro             | 68.806   | 143.635   | 75.556   | 139.599  |
| 3.09                   | Resultado Líquido das Operações Continuadas            | 68.806   | 143.635   | 75.556   | 139.599  |
| 3.11                   | Lucro/Prejuízo do Período                              | 68.806   | 143.635   | 75.556   | 139.599  |
| 3.99                   | Lucro por Ação - (Reais / Ação)                        |  |   |  |  |
| 3.99.01                | Lucro Básico por Ação                                  |  |   |  |  |
| 3.99.01.01             | ON   | 0,11011  | 0,22985   | 0,13246  | 0,26131  |
| 3.99.01.02             | PN   | 0,11011  | 0,22980   | 0,13246  | 0,26131  |
| 3.99.02                | Lucro Diluído por Ação                                 |  |   |  |  |
| 3.99.02.01             | ON   | 0,11011  | 0,22985   | 0,13246  | 0,26131  |
| 3.99.02.02             | PN   | 0,11011  | 0,22985   | 0,13246  | 0,26131  |

**DFs Individuais / Demonstração do Resultado Abrangente****(Reais Mil)**

| <b>Código da Conta</b> | <b>Descrição da Conta</b>       | <b>Trimestre Atual<br/>01/04/2014 à 30/06/2014</b> | <b>Acumulado do Atual<br/>Exercício<br/>01/01/2014 à 30/06/2014</b> | <b>Igual Trimestre do<br/>Exercício Anterior<br/>01/04/2013 à 30/06/2013</b> | <b>Acumulado do Exercício<br/>Anterior<br/>01/01/2013 à 30/06/2013</b> |
|------------------------|---------------------------------|--|---|--|--|
| 4.01                   | Lucro Líquido do Período        | 68.806   | 143.635   | 75.556   | 139.599  |
| 4.02                   | Outros Resultados Abrangentes   | -1.449   | 622   | 4.606  | 4.607  |
| 4.03                   | Resultado Abrangente do Período | 67.357   | 144.257   | 80.162   | 144.206  |

**DFs Individuais / Demonstração do Fluxo de Caixa - Método Indireto****(Reais Mil)**

| <b>Código da Conta</b> | <b>Descrição da Conta</b>   | <b>Acumulado do Atual Exercício<br/>01/01/2014 à 30/06/2014</b> | <b>Acumulado do Exercício Anterior<br/>01/01/2013 à 30/06/2013</b> |
|------------------------|---|---|--|
| 6.01                   | Caixa Líquido Atividades Operacionais   | -16.025   | -10.991  |
| 6.01.01                | Caixa Gerado nas Operações  | -12.399   | -9.195   |
| 6.01.01.01             | Lucro antes do imposto de renda e contribuição social                         | 143.635   | 139.599  |
| 6.01.01.02             | Depreciação e amortização   | 399   | 479  |
| 6.01.01.03             | Equivalência Patrimonial  | -188.367  | -180.303   |
| 6.01.01.04             | Encargos de Dívidas (Inclui Variações Monetárias e Cambiais, Líquidas)        | 47.040  | 42.937   |
| 6.01.01.05             | Outras Variações Monetárias e Cambiais, Líquidas                              | 4.478   | 41   |
| 6.01.01.06             | Receitas Financeiras  | -19.584   | -13.220  |
| 6.01.01.07             | Baixas do Ativo Imobilizado e Intangível                                      | 0   | 1.272  |
| 6.01.02                | Variações nos Ativos e Passivos   | -3.626  | -1.796   |
| 6.01.02.03             | Partes Relacionadas   | -22   | -1.338   |
| 6.01.02.04             | Impostos a Recuperar  | -2.756  | 950  |
| 6.01.02.05             | Adiantamentos a Fornecedores  | 65  | 92   |
| 6.01.02.07             | Outros Ativos   | -94   | -372   |
| 6.01.02.08             | Fornecedores  | -133  | 475  |
| 6.01.02.10             | Salários, Férias e Encargos Sociais   | -12   | 149  |
| 6.01.02.11             | Contribuições e Impostos a Recolher   | -663  | -1.565   |
| 6.01.02.12             | Outros Passivos   | -11   | -187   |
| 6.02                   | Caixa Líquido Atividades de Investimento                                      | 210.760   | -556.344   |
| 6.02.01                | Aporte de Capital em Controladas / Investidas com Controle Compartilhado      | -85.015   | -171.632   |
| 6.02.03                | Resgate de Investimentos (Aplicações Financeiras)                             | 525.622   | 401.870  |
| 6.02.04                | Aplicações em Investimentos (Aplicações Financeiras)                          | -348.335  | -873.985   |
| 6.02.05                | Dividendos e Juros sobre Capital Próprio Recebidos                            | 121.210   | 90.382   |
| 6.02.07                | Aplicações no Imobilizado   | -124  | -35  |
| 6.02.08                | Aplicações no Intangível  | -2.598  | -2.944   |
| 6.03                   | Caixa Líquido Atividades de Financiamento                                     | -454.655  | 546.692  |
| 6.03.01                | Aumento de Capital / Emissão de Ações   | 0   | 821.226  |
| 6.03.02                | Gastos com Emissão de Ações   | 0   | -33.511  |
| 6.03.04                | Adiantamento para Futuro Aumento de Capital                                   | -78.133   | -101.159   |
| 6.03.05                | Dividendos e Juros sobre Capital Próprio Pagos                                | -349.945  | -104.694   |
| 6.03.06                | Empréstimos Tomados e Arrendamento Mercantil                                  | 10.448  | -128   |
| 6.03.07                | Juros Pagos (Encargos de Dívidas)   | -31.266   | -30.166  |
| 6.03.08                | Pagamento de Empréstimos, Financiamentos, Debêntures e Arrendamento Mercantil | -5.759  | -4.876   |
| 6.05                   | Aumento (Redução) de Caixa e Equivalentes                                     | -259.920  | -20.643  |
| 6.05.01                | Saldo Inicial de Caixa e Equivalentes   | 364.664   | 21.479   |
| 6.05.02                | Saldo Final de Caixa e Equivalentes   | 104.744   | 836  |

**DFs Individuais / Demonstração das Mutações do Patrimônio Líquido / DMPL - 01/01/2014 à 30/06/2014****(Reais Mil)**

| <b>Código da Conta</b> | <b>Descrição da Conta</b>           | <b>Capital Social Integralizado</b> | <b>Reservas de Capital, Opções Outorgadas e Ações em Tesouraria</b> | <b>Reservas de Lucro</b> | <b>Lucros ou Prejuízos Acumulados</b> | <b>Outros Resultados Abrangentes</b> | <b>Patrimônio Líquido</b> |
|------------------------|-------------------------------------|-------------------------------------|---|--------------------------|---------------------------------------|--------------------------------------|---------------------------|
| 5.01                   | Saldos Iniciais                     | 1.590.658                           | 57.293  | 913.004                  | 0                                     | 5.287                                | 2.566.242                 |
| 5.03                   | Saldos Iniciais Ajustados           | 1.590.658                           | 57.293  | 913.004                  | 0                                     | 5.287                                | 2.566.242                 |
| 5.04                   | Transações de Capital com os Sócios | 0                                   | 95  | -212.265                 | 0                                     | 0                                    | -212.170                  |
| 5.04.06                | Dividendos                          | 0                                   | 0   | -212.265                 | 0                                     | 0                                    | -212.265                  |
| 5.04.10                | Reserva para Reinvestimento         | 0                                   | 95  | 0                        | 0                                     | 0                                    | 95                        |
| 5.05                   | Resultado Abrangente Total          | 0                                   | 0   | 0                        | 143.635                               | 622                                  | 144.257                   |
| 5.05.01                | Lucro Líquido do Período            | 0                                   | 0   | 0                        | 143.635                               | 0                                    | 143.635                   |
| 5.05.02                | Outros Resultados Abrangentes       | 0                                   | 0   | 0                        | 0                                     | 622                                  | 622                       |
| 5.05.02.04             | Ajustes de Conversão do Período     | 0                                   | 0   | 0                        | 0                                     | 622                                  | 622                       |
| 5.07                   | Saldos Finais                       | 1.590.658                           | 57.388  | 700.739                  | 143.635                               | 5.909                                | 2.498.329                 |

**DFs Individuais / Demonstração das Mutações do Patrimônio Líquido / DMPL - 01/01/2013 à 30/06/2013****(Reais Mil)**

| <b>Código da Conta</b> | <b>Descrição da Conta</b>                   | <b>Capital Social Integralizado</b> | <b>Reservas de Capital, Opções Outorgadas e Ações em Tesouraria</b> | <b>Reservas de Lucro</b> | <b>Lucros ou Prejuízos Acumulados</b> | <b>Outros Resultados Abrangentes</b> | <b>Patrimônio Líquido</b> |
|------------------------|---|-------------------------------------|---|--------------------------|---------------------------------------|--------------------------------------|---------------------------|
| 5.01                   | Saldos Iniciais                             | 804.001                             | 70.230  | 759.900                  | 0                                     | 0                                    | 1.634.131                 |
| 5.03                   | Saldos Iniciais Ajustados                   | 804.001                             | 70.230  | 759.900                  | 0                                     | 0                                    | 1.634.131                 |
| 5.04                   | Transações de Capital com os Sócios         | 786.781                             | -9.568  | 934                      | 0                                     | 0                                    | 778.147                   |
| 5.04.01                | Aumentos de Capital                         | 821.226                             | 0   | 0                        | 0                                     | 0                                    | 821.226                   |
| 5.04.02                | Gastos com Emissão de Ações                 | -34.445                             | 0   | 934                      | 0                                     | 0                                    | -33.511                   |
| 5.04.08                | Compra de Participação de Não Controladores | 0                                   | -10.044   | 0                        | 0                                     | 0                                    | -10.044                   |
| 5.04.10                | Reserva para Reinvestimento                 | 0                                   | 476   | 0                        | 0                                     | 0                                    | 476                       |
| 5.05                   | Resultado Abrangente Total                  | 0                                   | 0   | 0                        | 139.599                               | 4.607                                | 144.206                   |
| 5.05.01                | Lucro Líquido do Período                    | 0                                   | 0   | 0                        | 139.599                               | 0                                    | 139.599                   |
| 5.05.02                | Outros Resultados Abrangentes               | 0                                   | 0   | 0                        | 0                                     | 4.607                                | 4.607                     |
| 5.05.02.04             | Ajustes de Conversão do Período             | 0                                   | 0   | 0                        | 0                                     | 4.607                                | 4.607                     |
| 5.07                   | Saldos Finais                               | 1.590.782                           | 60.662  | 760.834                  | 139.599                               | 4.607                                | 2.556.484                 |

**DFs Individuais / Demonstração do Valor Adicionado****(Reais Mil)**

| <b>Código da Conta</b> | <b>Descrição da Conta</b>                        | <b>Acumulado do Atual Exercício<br/>01/01/2014 à 30/06/2014</b> | <b>Acumulado do Exercício Anterior<br/>01/01/2013 à 30/06/2013</b> |
|------------------------|--|---|--|
| 7.01                   | Receitas   | 238   | 65   |
| 7.01.02                | Outras Receitas                                  | 238   | 65   |
| 7.01.02.06             | Outras   | 238   | 65   |
| 7.02                   | Insumos Adquiridos de Terceiros                  | -5.685  | -2.413   |
| 7.02.02                | Materiais, Energia, Servs. de Terceiros e Outros | -5.420  | -2.289   |
| 7.02.04                | Outros   | -265  | -124   |
| 7.02.04.01             | Outros Custos Operacionais                       | -265  | -124   |
| 7.03                   | Valor Adicionado Bruto                           | -5.447  | -2.348   |
| 7.04                   | Retenções  | -399  | -479   |
| 7.04.01                | Depreciação, Amortização e Exaustão              | -399  | -479   |
| 7.05                   | Valor Adicionado Líquido Produzido               | -5.846  | -2.827   |
| 7.06                   | Vlr Adicionado Recebido em Transferência         | 211.805   | 196.365  |
| 7.06.01                | Resultado de Equivalência Patrimonial            | 188.367   | 180.303  |
| 7.06.02                | Receitas Financeiras                             | 23.438  | 16.062   |
| 7.07                   | Valor Adicionado Total a Distribuir              | 205.959   | 193.538  |
| 7.08                   | Distribuição do Valor Adicionado                 | 205.959   | 193.538  |
| 7.08.01                | Pessoal  | 7.774   | 7.828  |
| 7.08.01.01             | Remuneração Direta                               | 6.451   | 6.504  |
| 7.08.01.02             | Benefícios                                       | 911   | 820  |
| 7.08.01.03             | F.G.T.S.   | 412   | 504  |
| 7.08.02                | Impostos, Taxas e Contribuições                  | 1.594   | 1.316  |
| 7.08.02.01             | Federais   | 1.503   | 1.231  |
| 7.08.02.02             | Estaduais  | 21  | 24   |
| 7.08.02.03             | Municipais                                       | 70  | 61   |
| 7.08.03                | Remuneração de Capitais de Terceiros             | 52.956  | 44.795   |
| 7.08.03.01             | Juros  | 47.040  | 42.937   |
| 7.08.03.02             | Aluguéis   | 936   | 832  |
| 7.08.03.03             | Outras   | 4.980   | 1.026  |
| 7.08.03.03.01          | Outras Despesas Financeiras                      | 4.980   | 1.026  |
| 7.08.04                | Remuneração de Capitais Próprios                 | 143.635   | 139.599  |
| 7.08.04.03             | Lucros Retidos / Prejuízo do Período             | 143.635   | 139.599  |

**DFs Consolidadas / Balanço Patrimonial Ativo****(Reais Mil)**

| <b>Código da Conta</b> | <b>Descrição da Conta</b>                           | <b>Trimestre Atual<br/>30/06/2014</b> | <b>Exercício Anterior<br/>31/12/2013</b> |
|------------------------|---|---------------------------------------|--|
| 1                      | Ativo Total   | 8.317.415                             | 8.360.155                                |
| 1.01                   | Ativo Circulante                                    | 1.897.511                             | 2.119.759                                |
| 1.01.01                | Caixa e Equivalentes de Caixa                       | 284.292                               | 520.054                                  |
| 1.01.02                | Aplicações Financeiras                              | 172.308                               | 283.259                                  |
| 1.01.02.01             | Aplicações Financeiras Avaliadas a Valor Justo      | 172.308                               | 283.259                                  |
| 1.01.02.01.03          | Investimentos de Curto Prazo                        | 120.972                               | 279.923                                  |
| 1.01.02.01.04          | Títulos e Valores Mobiliários                       | 51.336                                | 3.336                                    |
| 1.01.03                | Contas a Receber                                    | 1.308.750                             | 1.198.366                                |
| 1.01.03.01             | Clientes  | 1.305.932                             | 1.198.366                                |
| 1.01.03.01.01          | Contas a Receber de Clientes                        | 125.087                               | 128.818                                  |
| 1.01.03.01.02          | Ativo Financeiro da Concessão                       | 1.180.845                             | 1.069.548                                |
| 1.01.03.02             | Outras Contas a Receber                             | 2.818                                 | 0  |
| 1.01.03.02.01          | Partes Relacionadas                                 | 2.818                                 | 0  |
| 1.01.04                | Estoques  | 27.490                                | 33.270                                   |
| 1.01.06                | Tributos a Recuperar                                | 46.994                                | 38.103                                   |
| 1.01.06.01             | Tributos Correntes a Recuperar                      | 46.994                                | 38.103                                   |
| 1.01.06.01.01          | Imposto de Renda e Contribuição Social Compensáveis | 40.683                                | 32.833                                   |
| 1.01.06.01.02          | Outros Tributos Compensáveis                        | 6.311                                 | 5.270                                    |
| 1.01.07                | Despesas Antecipadas                                | 982                                   | 853                                      |
| 1.01.08                | Outros Ativos Circulantes                           | 56.695                                | 45.854                                   |
| 1.01.08.03             | Outros  | 56.695                                | 45.854                                   |
| 1.01.08.03.01          | Adiantamento a Fornecedores                         | 20.431                                | 9.469                                    |
| 1.01.08.03.03          | Outros Ativos                                       | 36.264                                | 36.385                                   |
| 1.02                   | Ativo Não Circulante                                | 6.419.904                             | 6.240.396                                |
| 1.02.01                | Ativo Realizável a Longo Prazo                      | 3.337.272                             | 3.396.579                                |
| 1.02.01.01             | Aplicações Financeiras Avaliadas a Valor Justo      | 29.685                                | 73.899                                   |
| 1.02.01.01.03          | Titulos e Valores Mobiliários                       | 29.685                                | 73.899                                   |
| 1.02.01.03             | Contas a Receber                                    | 23.312                                | 21.167                                   |
| 1.02.01.03.01          | Clientes  | 23.312                                | 21.167                                   |
| 1.02.01.06             | Tributos Diferidos                                  | 1.269                                 | 1.269                                    |
| 1.02.01.06.01          | Imposto de Renda e Contribuição Social Diferidos    | 1.269                                 | 1.269                                    |
| 1.02.01.08             | Créditos com Partes Relacionadas                    | 26                                    | 4.419                                    |
| 1.02.01.08.04          | Créditos com Outras Partes Relacionadas             | 26                                    | 4.419                                    |
| 1.02.01.09             | Outros Ativos Não Circulantes                       | 3.282.980                             | 3.295.825                                |
| 1.02.01.09.03          | Ativo Financeiro da Concessão                       | 3.237.476                             | 3.247.336                                |
| 1.02.01.09.04          | Depósitos Judiciais                                 | 6.825                                 | 10.062                                   |
| 1.02.01.09.05          | Imposto de Renda e Contribuição Social Compensáveis | 3.681                                 | 4.741                                    |
| 1.02.01.09.06          | Outros Tributos Compensáveis                        | 22.774                                | 28.084                                   |
| 1.02.01.09.07          | Adiantamento a Fornecedores                         | 2.394                                 | 2.426                                    |
| 1.02.01.09.08          | Outros Ativos                                       | 9.830                                 | 3.176                                    |
| 1.02.02                | Investimentos                                       | 296.738                               | 194.789                                  |
| 1.02.02.01             | Participações Societárias                           | 287.646                               | 185.697                                  |
| 1.02.02.01.04          | Outras Participações Societárias                    | 287.646                               | 185.697                                  |
| 1.02.02.02             | Propriedades para Investimento                      | 9.092                                 | 9.092                                    |
| 1.02.03                | Imobilizado   | 2.628.942                             | 2.505.282                                |
| 1.02.03.01             | Imobilizado em Operação                             | 1.230.956                             | 1.247.531                                |

**DFs Consolidadas / Balanço Patrimonial Ativo****(Reais Mil)**

| <b>Código da Conta</b> | <b>Descrição da Conta</b>   | <b>Trimestre Atual<br/>30/06/2014</b> | <b>Exercício Anterior<br/>31/12/2013</b> |
|------------------------|-----------------------------|---------------------------------------|--|
| 1.02.03.03             | Imobilizado em Andamento    | 1.397.986                             | 1.257.751                                |
| 1.02.04                | Intangível                  | 156.952                               | 143.746                                  |
| 1.02.04.01             | Intangíveis                 | 156.952                               | 143.746                                  |
| 1.02.04.01.02          | Desenvolvimento de Projetos | 77.932                                | 76.034                                   |
| 1.02.04.01.03          | Ágio na Aquisição de Ações  | 38.807                                | 39.605                                   |
| 1.02.04.01.04          | Outros Intangíveis          | 40.213                                | 28.107                                   |

**DFs Consolidadas / Balanço Patrimonial Passivo****(Reais Mil)**

| <b>Código da Conta</b> | <b>Descrição da Conta</b>                                 | <b>Trimestre Atual<br/>30/06/2014</b> | <b>Exercício Anterior<br/>31/12/2013</b> |
|------------------------|---|---------------------------------------|--|
| 2                      | Passivo Total   | 8.317.415                             | 8.360.155                                |
| 2.01                   | Passivo Circulante  | 954.447                               | 1.174.651                                |
| 2.01.01                | Obrigações Sociais e Trabalhistas                         | 11.788                                | 10.732                                   |
| 2.01.01.02             | Obrigações Trabalhistas                                   | 11.788                                | 10.732                                   |
| 2.01.01.02.01          | Salário, Férias e Encargos Sociais                        | 11.788                                | 10.732                                   |
| 2.01.02                | Fornecedores  | 77.254                                | 68.742                                   |
| 2.01.02.01             | Fornecedores Nacionais                                    | 77.254                                | 68.742                                   |
| 2.01.03                | Obrigações Fiscais  | 71.678                                | 92.609                                   |
| 2.01.03.01             | Obrigações Fiscais Federais                               | 64.050                                | 84.588                                   |
| 2.01.03.01.01          | Imposto de Renda e Contribuição Social a Pagar            | 54.649                                | 73.738                                   |
| 2.01.03.01.02          | Outros Tributos a Pagar                                   | 9.401                                 | 10.850                                   |
| 2.01.03.02             | Obrigações Fiscais Estaduais                              | 7.409                                 | 6.362                                    |
| 2.01.03.02.01          | Imposto sobre Circulação de Mercadorias e Serviços - ICMS | 7.409                                 | 6.362                                    |
| 2.01.03.03             | Obrigações Fiscais Municipais                             | 219                                   | 1.659                                    |
| 2.01.03.03.01          | Imposto sobre Serviços - ISS                              | 219                                   | 1.659                                    |
| 2.01.04                | Empréstimos e Financiamentos                              | 634.958                               | 718.855                                  |
| 2.01.04.01             | Empréstimos e Financiamentos                              | 304.582                               | 266.485                                  |
| 2.01.04.01.01          | Em Moeda Nacional   | 303.336                               | 264.324                                  |
| 2.01.04.01.02          | Em Moeda Estrangeira                                      | 1.246                                 | 2.161                                    |
| 2.01.04.02             | Debêntures  | 330.253                               | 452.178                                  |
| 2.01.04.03             | Financiamento por Arrendamento Financeiro                 | 123                                   | 192                                      |
| 2.01.05                | Outras Obrigações   | 116.173                               | 235.247                                  |
| 2.01.05.02             | Outros  | 116.173                               | 235.247                                  |
| 2.01.05.02.01          | Dividendos e JCP a Pagar                                  | 52.477                                | 165.434                                  |
| 2.01.05.02.04          | Taxas Regulamentares e Setoriais                          | 38.986                                | 36.609                                   |
| 2.01.05.02.05          | Adiantamento de Clientes                                  | 1.479                                 | 15.527                                   |
| 2.01.05.02.06          | Outras Obrigações   | 23.231                                | 17.677                                   |
| 2.01.06                | Provisões   | 42.596                                | 48.466                                   |
| 2.01.06.01             | Provisões Fiscais Previdenciárias Trabalhistas e Cíveis   | 90                                    | 90                                       |
| 2.01.06.01.02          | Provisões Previdenciárias e Trabalhistas                  | 90                                    | 90                                       |
| 2.01.06.02             | Outras Provisões  | 42.506                                | 48.376                                   |
| 2.01.06.02.03          | Provisões para Passivos Ambientais e de Desativação       | 20.481                                | 25.872                                   |
| 2.01.06.02.04          | Provisões de Constituição de Ativos                       | 22.025                                | 22.504                                   |
| 2.02                   | Passivo Não Circulante                                    | 3.252.192                             | 3.083.358                                |
| 2.02.01                | Empréstimos e Financiamentos                              | 2.717.167                             | 2.564.225                                |
| 2.02.01.01             | Empréstimos e Financiamentos                              | 1.531.524                             | 1.547.373                                |
| 2.02.01.01.01          | Em Moeda Nacional   | 1.529.362                             | 1.543.827                                |
| 2.02.01.01.02          | Em Moeda Estrangeira                                      | 2.162                                 | 3.546                                    |
| 2.02.01.02             | Debêntures  | 1.185.642                             | 1.016.816                                |
| 2.02.01.03             | Financiamento por Arrendamento Financeiro                 | 1                                     | 36                                       |
| 2.02.02                | Outras Obrigações   | 72.653                                | 74.660                                   |
| 2.02.02.02             | Outros  | 72.653                                | 74.660                                   |
| 2.02.02.02.02          | Adiantamento para Futuro Aumento de Capital               | 35.787                                | 39.066                                   |
| 2.02.02.02.03          | Fornecedores  | 250                                   | 250                                      |
| 2.02.02.02.04          | Outros Tributos a Pagar                                   | 53                                    | 42                                       |
| 2.02.02.02.05          | Taxas Regulamentares e Setoriais                          | 434                                   | 434                                      |

**DFs Consolidadas / Balanço Patrimonial Passivo****(Reais Mil)**

| <b>Código da Conta</b> | <b>Descrição da Conta</b>                               | <b>Trimestre Atual<br/>30/06/2014</b> | <b>Exercício Anterior<br/>31/12/2013</b> |
|------------------------|---|---------------------------------------|--|
| 2.02.02.02.06          | Adiantamento de Clientes                                | 1.736                                 | 525                                      |
| 2.02.02.02.07          | Outras Obrigações                                       | 34.393                                | 34.343                                   |
| 2.02.03                | Tributos Diferidos                                      | 436.363                               | 416.631                                  |
| 2.02.03.01             | Imposto de Renda e Contribuição Social Diferidos        | 436.363                               | 416.631                                  |
| 2.02.04                | Provisões   | 26.009                                | 27.842                                   |
| 2.02.04.01             | Provisões Fiscais Previdenciárias Trabalhistas e Cíveis | 2.599                                 | 2.224                                    |
| 2.02.04.01.01          | Provisões Fiscais                                       | 1.860                                 | 1.800                                    |
| 2.02.04.01.02          | Provisões Previdenciárias e Trabalhistas                | 735                                   | 420                                      |
| 2.02.04.01.04          | Provisões Cíveis  | 4                                     | 4  |
| 2.02.04.02             | Outras Provisões  | 23.410                                | 25.618                                   |
| 2.02.04.02.03          | Provisões para Passivos Ambientais e de Desativação     | 11.831                                | 13.650                                   |
| 2.02.04.02.04          | Provisões de Constituição de Ativos                     | 11.579                                | 11.968                                   |
| 2.03                   | Patrimônio Líquido Consolidado                          | 4.110.776                             | 4.102.146                                |
| 2.03.01                | Capital Social Realizado                                | 1.590.658                             | 1.590.658                                |
| 2.03.01.01             | Capital Social Subscrito e Integralizado                | 1.625.227                             | 1.625.227                                |
| 2.03.01.02             | (-) Gastos com Emissão de Ações                         | -34.569                               | -34.569                                  |
| 2.03.02                | Reservas de Capital                                     | 57.388                                | 57.293                                   |
| 2.03.02.07             | Outras Reservas de Capital                              | 57.388                                | 57.293                                   |
| 2.03.04                | Reservas de Lucros                                      | 700.739                               | 913.004                                  |
| 2.03.04.01             | Reserva Legal   | 58.152                                | 58.152                                   |
| 2.03.04.08             | Dividendo Adicional Proposto                            | 0                                     | 212.265                                  |
| 2.03.04.10             | Reserva de Lucros                                       | 642.587                               | 642.587                                  |
| 2.03.05                | Lucros/Prejuízos Acumulados                             | 143.635                               | 0  |
| 2.03.08                | Outros Resultados Abrangentes                           | 5.909                                 | 5.287                                    |
| 2.03.09                | Participação dos Acionistas Não Controladores           | 1.612.447                             | 1.535.904                                |

**DFs Consolidadas / Demonstração do Resultado****(Reais Mil)**

| <b>Código da Conta</b> | <b>Descrição da Conta</b>   | <b>Trimestre Atual<br/>01/04/2014 à 30/06/2014</b> | <b>Acumulado do Atual<br/>Exercício<br/>01/01/2014 à 30/06/2014</b> | <b>Igual Trimestre do<br/>Exercício Anterior<br/>01/04/2013 à 30/06/2013</b> | <b>Acumulado do Exercício<br/>Anterior<br/>01/01/2013 à 30/06/2013</b> |
|------------------------|---|--|---|--|--|
| 3.01                   | Receita de Venda de Bens e/ou Serviços                              | 342.530  | 705.156   | 313.615  | 601.100  |
| 3.02                   | Custo dos Bens e/ou Serviços Vendidos                               | -70.184  | -145.049  | -46.986  | -104.069   |
| 3.02.01                | Energia Comprada para Revenda                                       | -11.341  | -14.182   | -4.881   | -23.486  |
| 3.02.02                | Encargos do Uso da Rede Elétrica - CUST                             | -1.444   | -2.999  | -1.565   | -3.137   |
| 3.02.03                | Compensação Financeira pela Utilização de Recursos Hídricos - CFURH | -929   | -1.810  | -803   | -1.822   |
| 3.02.04                | Taxa de Fiscalização de Serviços de Energia Elétrica - TFSEE        | -1.100   | -2.254  | -1.295   | -2.571   |
| 3.02.05                | Custo dos Serviços Prestados  | -23.698  | -45.412   | -18.441  | -38.071  |
| 3.02.06                | Custo de Infraestrutura   | -23.432  | -61.898   | -11.393  | -17.762  |
| 3.02.07                | Depreciação e Amortização   | -8.240   | -16.494   | -8.608   | -17.220  |
| 3.03                   | Resultado Bruto   | 272.346  | 560.107   | 266.629  | 497.031  |
| 3.04                   | Despesas/Receitas Operacionais                                      | -15.909  | -31.603   | -14.561  | -26.389  |
| 3.04.02                | Despesas Gerais e Administrativas                                   | -22.211  | -43.047   | -20.961  | -35.114  |
| 3.04.02.01             | Pessoal e Administradores   | -12.724  | -23.483   | -13.618  | -22.372  |
| 3.04.02.02             | Outras Despesas Gerais e Administrativas                            | -9.487   | -19.564   | -7.343   | -12.742  |
| 3.04.04                | Outras Receitas Operacionais  | 275  | 530   | -3   | 96   |
| 3.04.05                | Outras Despesas Operacionais  | 21   | 46  | -5   | 16   |
| 3.04.06                | Resultado de Equivalência Patrimonial                               | 6.006  | 10.868  | 6.408  | 8.613  |
| 3.05                   | Resultado Antes do Resultado Financeiro e dos Tributos              | 256.437  | 528.504   | 252.068  | 470.642  |
| 3.06                   | Resultado Financeiro  | -55.051  | -108.086  | -44.161  | -96.048  |
| 3.06.01                | Receitas Financeiras  | 16.838   | 36.427  | 15.410   | 24.103   |
| 3.06.02                | Despesas Financeiras  | -71.889  | -144.513  | -59.571  | -120.151   |
| 3.07                   | Resultado Antes dos Tributos sobre o Lucro                          | 201.386  | 420.418   | 207.907  | 374.594  |
| 3.08                   | Imposto de Renda e Contribuição Social sobre o Lucro                | -39.621  | -83.152   | -39.404  | -58.970  |
| 3.08.01                | Corrente  | -26.370  | -63.420   | -27.132  | -51.532  |
| 3.08.02                | Diferido  | -13.251  | -19.732   | -12.272  | -7.438   |
| 3.09                   | Resultado Líquido das Operações Continuadas                         | 161.765  | 337.266   | 168.503  | 315.624  |
| 3.11                   | Lucro/Prejuízo Consolidado do Período                               | 161.765  | 337.266   | 168.503  | 315.624  |
| 3.11.01                | Atribuído a Sócios da Empresa Controladora                          | 68.806   | 143.635   | 75.556   | 139.599  |

**DFs Consolidadas / Demonstração do Resultado****(Reais Mil)**

| <b>Código da Conta</b> | <b>Descrição da Conta</b>            | <b>Trimestre Atual<br/>01/04/2014 à 30/06/2014</b> | <b>Acumulado do Atual<br/>Exercício<br/>01/01/2014 à 30/06/2014</b> | <b>Igual Trimestre do<br/>Exercício Anterior<br/>01/04/2013 à 30/06/2013</b> | <b>Acumulado do Exercício<br/>Anterior<br/>01/01/2013 à 30/06/2013</b> |
|------------------------|--------------------------------------|--|---|--|--|
| 3.11.02                | Atribuído a Sócios Não Controladores | 92.959   | 193.631   | 92.947   | 176.025  |
| 3.99                   | Lucro por Ação - (Reais / Ação)      |  |   |  |  |

**DFs Consolidadas / Demonstração do Resultado Abrangente****(Reais Mil)**

| <b>Código da Conta</b> | <b>Descrição da Conta</b>                   | <b>Trimestre Atual<br/>01/04/2014 à 30/06/2014</b> | <b>Acumulado do Atual<br/>Exercício<br/>01/01/2014 à 30/06/2014</b> | <b>Igual Trimestre do<br/>Exercício Anterior<br/>01/04/2013 à 30/06/2013</b> | <b>Acumulado do Exercício<br/>Anterior<br/>01/01/2013 à 30/06/2013</b> |
|------------------------|---|--|---|--|--|
| 4.01                   | Lucro Líquido Consolidado do Período        | 161.765  | 337.266   | 168.503  | 315.624  |
| 4.02                   | Outros Resultados Abrangentes               | -1.456   | 581   | 4.606  | 4.607  |
| 4.03                   | Resultado Abrangente Consolidado do Período | 160.309  | 337.847   | 173.109  | 320.231  |
| 4.03.01                | Atribuído a Sócios da Empresa Controladora  | 67.357   | 144.257   | 80.162   | 144.206  |
| 4.03.02                | Atribuído a Sócios Não Controladores        | 92.952   | 193.590   | 92.947   | 176.025  |

**DFs Consolidadas / Demonstração do Fluxo de Caixa - Método Indireto****(Reais Mil)**

| <b>Código da Conta</b> | <b>Descrição da Conta</b>   | <b>Acumulado do Atual Exercício<br/>01/01/2014 à 30/06/2014</b> | <b>Acumulado do Exercício Anterior<br/>01/01/2013 à 30/06/2013</b> |
|------------------------|---|---|--|
| 6.01                   | Caixa Líquido Atividades Operacionais   | 346.837   | 327.379  |
| 6.01.01                | Caixa Gerado nas Operações  | 544.154   | 482.889  |
| 6.01.01.01             | Lucro antes do Imposto de Renda, Contribuição Social e Acionistas não Controladores | 420.418   | 374.594  |
| 6.01.01.02             | Depreciação e Amortização   | 17.875  | 17.699   |
| 6.01.01.03             | Equivalência Patrimonial  | -10.868   | -8.613   |
| 6.01.01.04             | Encargos de Dívidas (Inclui Variações Monetárias e Cambiais, Líquidas)              | 134.365   | 117.055  |
| 6.01.01.05             | Outras Variações Monetárias e Cambiais, Líquidas                                    | 4.733   | 909  |
| 6.01.01.06             | Receitas Financeiras  | -24.941   | -20.163  |
| 6.01.01.07             | Baixas do Ativo Imobilizado e Intangível  | 2.572   | 1.408  |
| 6.01.02                | Variações nos Ativos e Passivos   | -197.317  | -155.510   |
| 6.01.02.01             | Contas a Receber de Clientes  | 629   | 74   |
| 6.01.02.02             | Ativo Financeiro da Concessão   | -100.302  | -63.841  |
| 6.01.02.04             | Impostos a Recuperar  | -953  | -142   |
| 6.01.02.05             | Adiantamentos a Fornecedores  | -10.962   | 46.896   |
| 6.01.02.06             | Estoques  | 5.780   | -12.110  |
| 6.01.02.07             | Outros Ativos   | -3.333  | -5.300   |
| 6.01.02.08             | Fornecedores  | 7.471   | -44.421  |
| 6.01.02.09             | Taxas Regulamentares e Setoriais  | 1.874   | 3.327  |
| 6.01.02.10             | Salários, Férias e Encargos Sociais   | 968   | 344  |
| 6.01.02.11             | Contribuições e Impostos a Recolher   | -84.708   | -65.066  |
| 6.01.02.12             | Provisões de Constituição dos Ativos  | -868  | -5.127   |
| 6.01.02.13             | Adiantamentos de Clientes   | -12.329   | -10.807  |
| 6.01.02.14             | Outros Passivos   | -584  | 663  |
| 6.02                   | Caixa Líquido Atividades de Investimento  | -49.032   | -713.643   |
| 6.02.01                | Aporte de Capital em Controladas / Investidas com Controle Compartilhado            | -95.159   | -9.562   |
| 6.02.03                | Resgate de Investimentos (Aplicações Financeiras)                                   | 527.110   | 1.089.657  |
| 6.02.04                | Aplicações em Investimentos (Aplicações Financeiras)                                | -348.838  | -1.547.017   |
| 6.02.07                | Aplicações no Imobilizado   | -118.746  | -241.358   |
| 6.02.08                | Aplicações no Intangível  | -13.399   | -5.363   |
| 6.03                   | Caixa Líquido Atividades de Financiamento   | -533.567  | 371.195  |
| 6.03.01                | Aumento de Capital / Emissão de Ações   | 17.506  | 821.226  |
| 6.03.02                | Gastos com Emissão de Ações   | 0   | -33.511  |
| 6.03.03                | Reserva para Reinvestimento   | 0   | 951  |
| 6.03.04                | Adiantamento para Futuro Aumento de Capital   | 2.183   | -1.559   |
| 6.03.05                | Dividendos e Juros sobre Capital Próprio Pagos                                      | -462.056  | -188.751   |
| 6.03.06                | Empréstimos Tomados e Arrendamento Mercantil  | 557.664   | 447.731  |
| 6.03.07                | Juros Pagos (Encargos de Dívidas)   | -140.677  | -171.112   |
| 6.03.08                | Pagamento de Empréstimos, Financiamentos, Debêntures e Arrendamento Mercantil       | -508.187  | -503.780   |
| 6.05                   | Aumento (Redução) de Caixa e Equivalentes   | -235.762  | -15.069  |
| 6.05.01                | Saldo Inicial de Caixa e Equivalentes   | 520.054   | 40.723   |
| 6.05.02                | Saldo Final de Caixa e Equivalentes   | 284.292   | 25.654   |

**DFs Consolidadas / Demonstração das Mutações do Patrimônio Líquido / DMPL - 01/01/2014 à 30/06/2014****(Reais Mil)**

| Código da Conta | Descrição da Conta                                      | Capital Social Integralizado | Reservas de Capital, Opções Outorgadas e Ações em Tesouraria | Reservas de Lucro | Lucros ou Prejuízos Acumulados | Outros Resultados Abrangentes | Patrimônio Líquido | Participação dos Não Controladores | Patrimônio Líquido Consolidado |
|-----------------|---|------------------------------|--|-------------------|--------------------------------|-------------------------------|--------------------|------------------------------------|--------------------------------|
| 5.01            | Saldos Iniciais   | 1.590.658                    | 57.293   | 913.004           | 0                              | 5.287                         | 2.566.242          | 1.535.904                          | 4.102.146                      |
| 5.03            | Saldos Iniciais Ajustados                               | 1.590.658                    | 57.293   | 913.004           | 0                              | 5.287                         | 2.566.242          | 1.535.904                          | 4.102.146                      |
| 5.04            | Transações de Capital com os Sócios                     | 0                            | 95   | -212.265          | 0                              | 0                             | -212.170           | -117.047                           | -329.217                       |
| 5.04.01         | Aumentos de Capital                                     | 0                            | 0  | 0                 | 0                              | 0                             | 0                  | 35.000                             | 35.000                         |
| 5.04.06         | Dividendos  | 0                            | 0  | -212.265          | 0                              | 0                             | -212.265           | -134.653                           | -346.918                       |
| 5.04.09         | Varição na Participação de Acionistas Não-Controladores | 0                            | 0  | 0                 | 0                              | 0                             | 0                  | -17.489                            | -17.489                        |
| 5.04.10         | Reserva para Reinvestimento                             | 0                            | 95   | 0                 | 0                              | 0                             | 95                 | 95                                 | 190                            |
| 5.05            | Resultado Abrangente Total                              | 0                            | 0  | 0                 | 143.635                        | 622                           | 144.257            | 193.590                            | 337.847                        |
| 5.05.01         | Lucro Líquido do Período                                | 0                            | 0  | 0                 | 143.635                        | 0                             | 143.635            | 193.631                            | 337.266                        |
| 5.05.02         | Outros Resultados Abrangentes                           | 0                            | 0  | 0                 | 0                              | 622                           | 622                | -41                                | 581                            |
| 5.05.02.04      | Ajustes de Conversão do Período                         | 0                            | 0  | 0                 | 0                              | 622                           | 622                | -41                                | 581                            |
| 5.07            | Saldos Finais   | 1.590.658                    | 57.388   | 700.739           | 143.635                        | 5.909                         | 2.498.329          | 1.612.447                          | 4.110.776                      |

**DFs Consolidadas / Demonstração das Mutações do Patrimônio Líquido / DMPL - 01/01/2013 à 30/06/2013****(Reais Mil)**

| Código da Conta | Descrição da Conta                                      | Capital Social Integralizado | Reservas de Capital, Opções Outorgadas e Ações em Tesouraria | Reservas de Lucro | Lucros ou Prejuízos Acumulados | Outros Resultados Abrangentes | Patrimônio Líquido | Participação dos Não Controladores | Patrimônio Líquido Consolidado |
|-----------------|---|------------------------------|--|-------------------|--------------------------------|-------------------------------|--------------------|------------------------------------|--------------------------------|
| 5.01            | Saldos Iniciais   | 804.001                      | 70.230   | 759.900           | 0                              | 0                             | 1.634.131          | 1.440.133                          | 3.074.264                      |
| 5.03            | Saldos Iniciais Ajustados                               | 804.001                      | 70.230   | 759.900           | 0                              | 0                             | 1.634.131          | 1.440.133                          | 3.074.264                      |
| 5.04            | Transações de Capital com os Sócios                     | 786.781                      | -9.568   | 934               | 0                              | 0                             | 778.147            | -89.126                            | 689.021                        |
| 5.04.01         | Aumentos de Capital                                     | 821.226                      | 0  | 0                 | 0                              | 0                             | 821.226            | 0                                  | 821.226                        |
| 5.04.02         | Gastos com Emissão de Ações                             | -34.445                      | 0  | 934               | 0                              | 0                             | -33.511            | 0                                  | -33.511                        |
| 5.04.06         | Dividendos  | 0                            | 0  | 0                 | 0                              | 0                             | 0                  | -88.919                            | -88.919                        |
| 5.04.08         | Compra de Participação de Não Controladores             | 0                            | -10.044  | 0                 | 0                              | 0                             | -10.044            | 0                                  | -10.044                        |
| 5.04.09         | Varição na Participação de Acionistas Não-Controladores | 0                            | 0  | 0                 | 0                              | 0                             | 0                  | -682                               | -682                           |
| 5.04.10         | Reserva para Reinvestimento                             | 0                            | 476  | 0                 | 0                              | 0                             | 476                | 475                                | 951                            |
| 5.05            | Resultado Abrangente Total                              | 0                            | 0  | 0                 | 139.599                        | 4.607                         | 144.206            | 176.025                            | 320.231                        |
| 5.05.01         | Lucro Líquido do Período                                | 0                            | 0  | 0                 | 139.599                        | 0                             | 139.599            | 176.025                            | 315.624                        |
| 5.05.02         | Outros Resultados Abrangentes                           | 0                            | 0  | 0                 | 0                              | 4.607                         | 4.607              | 0                                  | 4.607                          |
| 5.05.02.04      | Ajustes de Conversão do Período                         | 0                            | 0  | 0                 | 0                              | 4.607                         | 4.607              | 0                                  | 4.607                          |
| 5.07            | Saldos Finais   | 1.590.782                    | 60.662   | 760.834           | 139.599                        | 4.607                         | 2.556.484          | 1.527.032                          | 4.083.516                      |

**DFs Consolidadas / Demonstração do Valor Adicionado****(Reais Mil)**

| <b>Código da Conta</b> | <b>Descrição da Conta</b>                        | <b>Acumulado do Atual Exercício<br/>01/01/2014 à 30/06/2014</b> | <b>Acumulado do Exercício Anterior<br/>01/01/2013 à 30/06/2013</b> |
|------------------------|--|---|--|
| 7.01                   | Receitas   | 753.859   | 644.830  |
| 7.01.02                | Outras Receitas                                  | 691.961   | 627.068  |
| 7.01.02.01             | Receita de Transmissão de Energia                | 53.469  | 47.364   |
| 7.01.02.02             | Remuneração do Ativo Financeiro da Concessão     | 511.001   | 480.482  |
| 7.01.02.03             | Suprimento de Energia                            | 126.961   | 99.126   |
| 7.01.02.06             | Outras   | 530   | 96   |
| 7.01.03                | Receitas refs. à Construção de Ativos Próprios   | 61.898  | 17.762   |
| 7.02                   | Insumos Adquiridos de Terceiros                  | -122.507  | -79.966  |
| 7.02.01                | Custos Prods., Merchs. e Servs. Vendidos         | -18.991   | -28.445  |
| 7.02.02                | Materiais, Energia, Servs. de Terceiros e Outros | -38.114   | -31.898  |
| 7.02.04                | Outros   | -65.402   | -19.623  |
| 7.02.04.01             | Outros Custos Operacionais                       | -3.504  | -1.861   |
| 7.02.04.02             | Custo de Ativos Próprios                         | -61.898   | -17.762  |
| 7.03                   | Valor Adicionado Bruto                           | 631.352   | 564.864  |
| 7.04                   | Retenções  | -17.875   | -17.699  |
| 7.04.01                | Depreciação, Amortização e Exaustão              | -17.875   | -17.699  |
| 7.05                   | Valor Adicionado Líquido Produzido               | 613.477   | 547.165  |
| 7.06                   | Vlr Adicionado Recebido em Transferência         | 47.295  | 32.716   |
| 7.06.01                | Resultado de Equivalência Patrimonial            | 10.868  | 8.613  |
| 7.06.02                | Receitas Financeiras                             | 36.427  | 24.103   |
| 7.07                   | Valor Adicionado Total a Distribuir              | 660.772   | 579.881  |
| 7.08                   | Distribuição do Valor Adicionado                 | 660.772   | 579.881  |
| 7.08.01                | Pessoal  | 34.548  | 29.657   |
| 7.08.01.01             | Remuneração Direta                               | 27.692  | 24.316   |
| 7.08.01.02             | Benefícios                                       | 4.475   | 3.621  |
| 7.08.01.03             | F.G.T.S.   | 2.381   | 1.720  |
| 7.08.02                | Impostos, Taxas e Contribuições                  | 140.281   | 110.614  |
| 7.08.02.01             | Federais   | 137.887   | 108.030  |
| 7.08.02.02             | Estaduais  | 2.095   | 2.474  |
| 7.08.02.03             | Municipais                                       | 299   | 110  |
| 7.08.03                | Remuneração de Capitais de Terceiros             | 148.677   | 123.986  |
| 7.08.03.01             | Juros  | 133.887   | 116.376  |
| 7.08.03.02             | Aluguéis   | 4.164   | 3.835  |
| 7.08.03.03             | Outras   | 10.626  | 3.775  |
| 7.08.03.03.01          | Outras Despesas Financeiras                      | 10.626  | 3.775  |
| 7.08.04                | Remuneração de Capitais Próprios                 | 337.266   | 315.624  |
| 7.08.04.03             | Lucros Retidos / Prejuízo do Período             | 143.635   | 139.599  |
| 7.08.04.04             | Part. Não Controladores nos Lucros Retidos       | 193.631   | 176.025  |



# Alupar

## Análise do Resultado Consolidado – IFRS

### Receita Operacional Líquida

A Alupar e suas subsidiárias auferiram Receita Líquida Ajustada de R\$ 319,1 milhões no 2T14, representando um crescimento de 5,6% ante os R\$ 302,2 milhões registrados no 2T13. Quando analisamos a Receita Líquida em IFRS da Companhia, verificamos que no 2T14, totalizou R\$ 342,5 milhões, representando um aumento de 9,2% em relação aos R\$ 313,6 milhões registrados no 2T13. Contudo esse aumento da Receita Líquida Ajustada inferior ao aumento da Receita Líquida se deve unicamente pelo fato de que, de acordo com as normas do IFRS, todo volume de investimentos (Capex) efetuados pelas nossas empresas de transmissão são contabilizados como receita. Por se tratar de investimentos e não ter nenhum efeito no resultado da Companhia (o mesmo valor da receita é excluído no Custo – Custo de Infraestrutura), por razões analíticas, desconsideramos esse efeito nas receitas da Companhia, conforme detalhado abaixo:

|                                       | Receita Líquida Ajustada (R\$ MM) |              |             | 1S14         | 1S13         | Var. %       |
|---------------------------------------|-----------------------------------|--------------|-------------|--------------|--------------|--------------|
|                                       | 2T14                              | 2T13         | Var. %      |              |              |              |
| Receita de Transmissão de Energia     | 27,7                              | 25,5         | 8,6%        | 53,5         | 47,4         | 12,9%        |
| Receita de Infraestrutura             | 23,4                              | 11,4         | 105,3%      | 61,9         | 17,8         | -            |
| Remuneração do Ativo de Concessão     | 268,2                             | 249,8        | 7,4%        | 511,0        | 480,5        | 6,4%         |
| Suprimento de Energia                 | 45,7                              | 48,7         | -6,3%       | 127,0        | 99,1         | 28,1%        |
| <b>Receita Bruta - IFRS</b>           | <b>365,0</b>                      | <b>335,4</b> | <b>8,8%</b> | <b>753,3</b> | <b>644,7</b> | <b>16,8%</b> |
| Deduções                              | 22,4                              | 21,7         | 3,2%        | 48,2         | 43,6         | 10,6%        |
| <b>Receita Líquida - IFRS</b>         | <b>342,5</b>                      | <b>313,6</b> | <b>9,2%</b> | <b>705,2</b> | <b>601,1</b> | <b>17,3%</b> |
| Exclusão da Receita de Infraestrutura | 23,4                              | 11,4         | 105,3%      | 61,9         | 17,8         | -            |
| <b>Receita Bruta Ajustada</b>         | <b>341,5</b>                      | <b>324,0</b> | <b>5,4%</b> | <b>691,4</b> | <b>627,0</b> | <b>10,3%</b> |
| <b>Receita Líquida Ajustada</b>       | <b>319,1</b>                      | <b>302,2</b> | <b>5,6%</b> | <b>643,3</b> | <b>583,3</b> | <b>10,3%</b> |

A variação positiva de 5,6% na Receita Líquida Ajustada no 2T14 é explicada:

- pelo aumento de 7,4% na Receita de Remuneração do Ativo da Concessão, totalizando R\$ 268,2 milhões no 2T14 ante R\$ 249,8 milhões no 2T13, devido a: (a) aumento dos índices de inflação de longo prazo, utilizados para cálculo da taxa de remuneração das transmissoras; (b) consolidação integral da Transudeste a partir do 4T13 e (c) entrada em operação total da ESDE no 1T14.

Quando analisada a Receita Líquida não ajustada em IFRS, verifica - se que esta atingiu R\$ 342,5 milhões no 2T14, uma variação positiva de 9,2 % se comparado aos R\$ 313,6 milhões registrados no 2T13. Esta variação é explicada, além dos fatores mencionados acima pelo aumento de R\$ 12,0 milhões na Receita de Infraestrutura. Para mais informações sobre as variações na Receita de Infraestrutura (CAPEX), favor, verificar a seção “Investimentos” mais adiante.



# Alupar

## Custo dos Serviços

No 2T14, os Custos Operacionais fecharam em R\$ 70,2 milhões, 49,4% superior aos R\$ 47,0 milhões apurados no mesmo período de 2013. Este aumento é decorrente do: (a) aumento de R\$ 6,4 milhões no custo da energia comprada para revenda e (b) aumento de R\$ 12,0 milhões no custo de infraestrutura.

- O custo caixa no 2T14, excluindo o custo de infraestrutura (investimentos) e a depreciação / amortização foi equivalente a 12,1% da Receita Líquida Ajustada, ante 8,9% registrado no 2T13.

| Custo dos Serviços R\$ (MM)      |             |             |              |              |              |              |
|----------------------------------|-------------|-------------|--------------|--------------|--------------|--------------|
|                                  | 2T14        | 2T13        | Var. %       | 1S14         | 1S13         | Var. %       |
| <b>Custo dos Serviços</b>        |             |             |              |              |              |              |
| Custo dos Serviços Prestados     | 23,7        | 18,4        | 28,8%        | 45,4         | 38,1         | 19,3%        |
| Energia Comprada para Revenda    | 11,3        | 4,9         | 130,6%       | 14,2         | 23,5         | -39,6%       |
| Encargos da Rede Elétrica - CUST | 1,4         | 1,6         | -12,5%       | 3,0          | 3,1          | -3,2%        |
| Recursos Hídricos - CFURH        | 0,9         | 0,8         | 12,5%        | 1,8          | 1,8          | -            |
| Taxa de Fiscalização - TFSEE     | 1,1         | 1,3         | -15,4%       | 2,3          | 2,6          | -11,5%       |
| Custo de Infraestrutura          | 23,4        | 11,4        | 105,3%       | 61,9         | 17,8         | -            |
| Depreciação / Amortização        | 8,2         | 8,6         | -4,7%        | 16,5         | 17,2         | -4,2%        |
| <b>Total</b>                     | <b>70,2</b> | <b>47,0</b> | <b>49,4%</b> | <b>145,0</b> | <b>104,1</b> | <b>39,4%</b> |

## Despesas Operacionais

No 2T14, as Despesas Operacionais fecharam em R\$ 15,9 milhões, 8,9% superior aos R\$ 14,6 milhões apurados no mesmo período de 2013.

| Despesas Operacionais R\$ (MM) |             |             |             |             |             |              |
|--------------------------------|-------------|-------------|-------------|-------------|-------------|--------------|
|                                | 2T14        | 2T13        | Var. %      | 1S14        | 1S13        | Var. %       |
| <b>Despesas Operacionais</b>   |             |             |             |             |             |              |
| Administrativas e Gerais       | 8,7         | 7,1         | 22,5%       | 18,2        | 12,3        | 48,0%        |
| Pessoal e Administradores      | 12,7        | 13,6        | -6,6%       | 23,5        | 22,4        | 5,0%         |
| Equivalência Patrimonial       | -6,0        | -6,4        | -6,3%       | -10,9       | -8,6        | 26,7%        |
| Outros                         | -0,3        | 0,0         | -           | -0,6        | -0,1        | -            |
| Depreciação / Amortização      | 0,8         | 0,2         | -           | 1,4         | 0,5         | 180,0%       |
| <b>Total</b>                   | <b>15,9</b> | <b>14,6</b> | <b>8,9%</b> | <b>31,6</b> | <b>26,4</b> | <b>19,8%</b> |

Esta variação ocorrida no período é explicada principalmente:

- Pelo aumento de R\$ 1,6 milhões nas despesas administrativas e gerais, sendo: (a) R\$ 1,2 milhão na Controladora, devido aos serviços de consultoria / assessoria e (b) implantação das UHEs La Virgen, Ferreira Gomes e do complexo eólico Energia dos Ventos, impacto de R\$ 0,4 milhão.



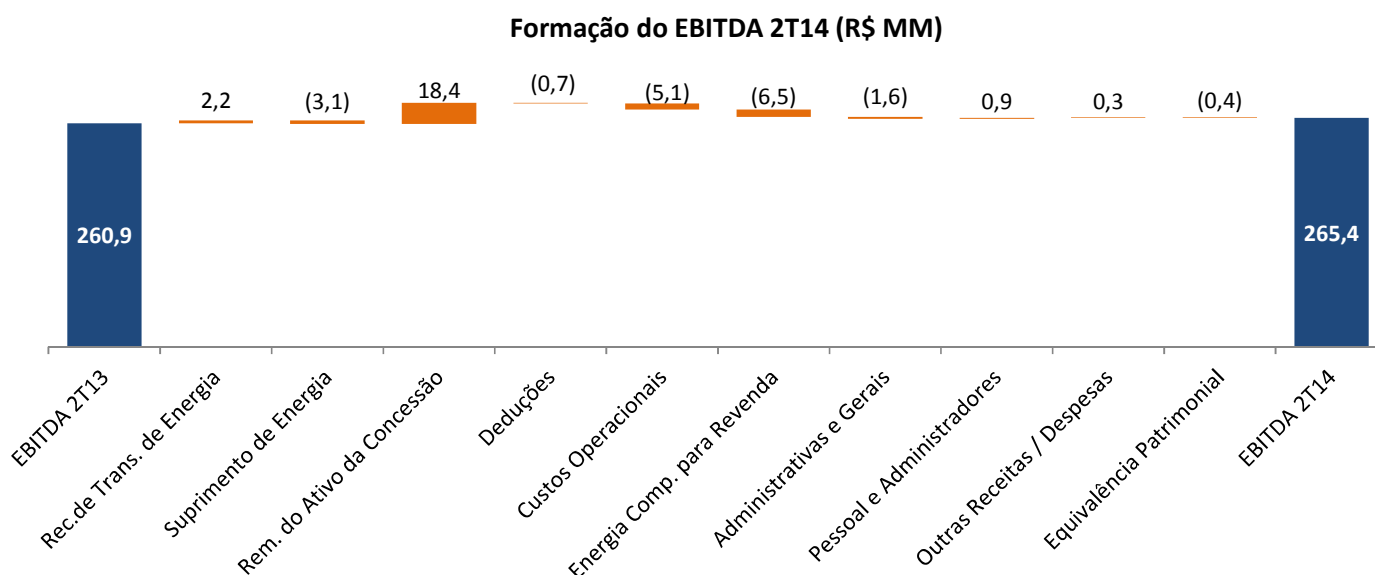
# Alupar

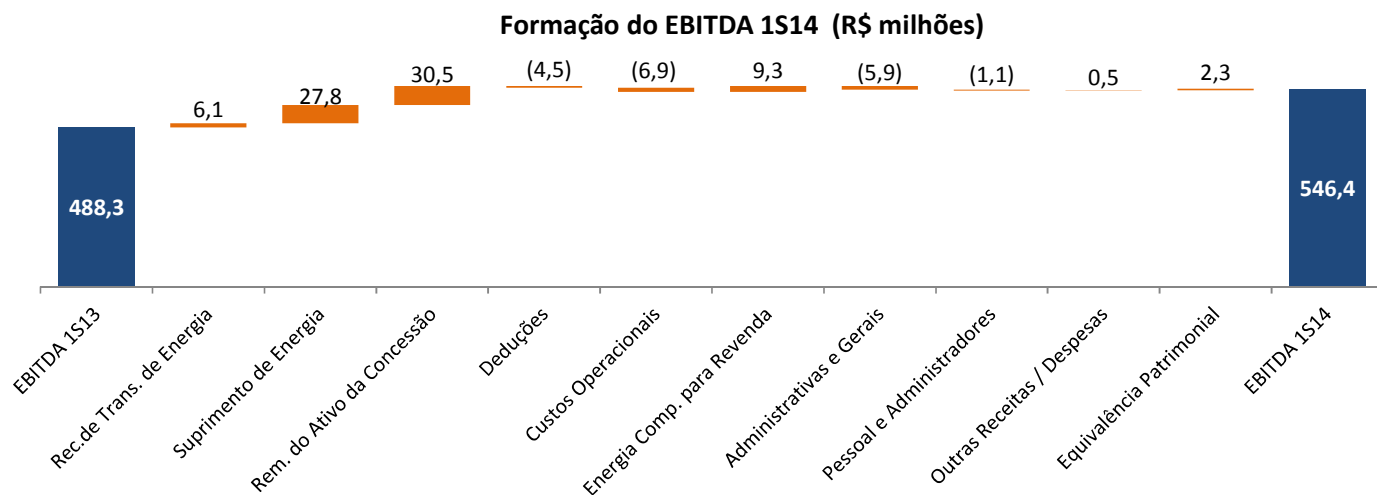
## EBITDA

No 2T14, o EBITDA totalizou R\$ 265,4 milhões, 1,7% superior aos R\$ 260,9 milhões registrados no 2T13. Já a Margem EBITDA Ajustada pela exclusão da Receita de Infraestrutura atingiu 83,2%, 3,1 p.p inferior aos 86,3% registrados no 2T13.

|                          | EBITDA (R\$ MM) |              |                 |              | EBITDA (R\$ MM) |                |        |
|--------------------------|-----------------|--------------|-----------------|--------------|-----------------|----------------|--------|
|                          | 2T14            | 2T13         | Var. %          |              | 1S14            | 1S13           | Var. % |
| Receita Bruta Ajustada   | 341,5           | 324,0        | 5,4%            | 691,4        | 627,0           | 10,3%          |        |
| Deduções                 | 22,4            | 21,7         | 3,1%            | 48,2         | 43,6            | 10,6%          |        |
| Receita Líquida Ajustada | 319,1           | 302,2        | 5,6%            | 643,3        | 583,3           | 10,3%          |        |
| Custos Operacionais      | -27,2           | -22,1        | 23,1%           | -52,5        | -45,6           | 15,1%          |        |
| Compra de Energia        | -11,3           | -4,9         | 130,6%          | -14,2        | -23,5           | -39,6%         |        |
| Despesas Operacionais    | -21,1           | -20,7        | 2,0%            | -41,1        | -34,5           | 19,0%          |        |
| Equivalência Patrimonial | 6,0             | 6,4          | -6,3%           | 10,9         | 8,6             | 26,7%          |        |
| <b>EBITDA</b>            | <b>265,4</b>    | <b>260,9</b> | <b>1,7%</b>     | <b>546,4</b> | <b>488,3</b>    | <b>11,9%</b>   |        |
| <b>Margem EBITDA</b>     | <b>83,2%</b>    | <b>86,3%</b> | <b>-3,1 p.p</b> | <b>84,9%</b> | <b>83,7%</b>    | <b>1,2 p.p</b> |        |

Segue abaixo a formação do EBITDA:



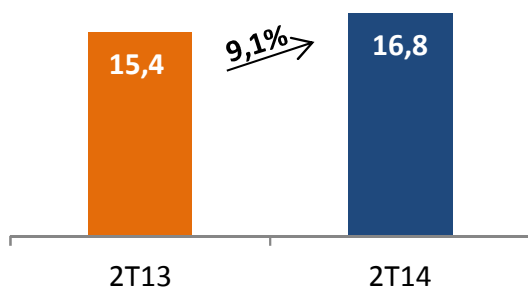


**Resultado Financeiro**

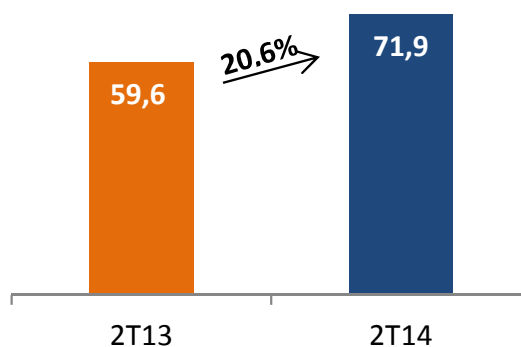
Totalizou R\$ 55,1 milhões no 2T14, 24,7% superior aos R\$ 44,2 milhões registrados no 2T13.

Esta variação no resultado financeiro foi proveniente principalmente do aumento de R\$ 12,3 milhões nas despesas financeiras, que deve-se principalmente: (a) aumento da taxa média dos depósitos interfinanceiros (“CDI”), que incide sobre 40,0% do endividamento consolidado da Companhia, que registrou 2,47% no 2T14, ante 1,79% no mesmo período de 2013; (b) terceira emissão de debêntures da transmissora EATE, no montante de R\$ 270,0 milhões, com remuneração correspondente a taxa média dos depósitos interfinanceiros (“CDI”) + spread de 1,15%, emitida em março de 2014; (c) consolidação integral da Transudeste a partir do 4T13 e (d) entrada em operação comercial da ESDE no 1T14, dado que as despesas financeiras durante a construção eram capitalizadas e após o início de operação passaram a ser contabilizadas no resultado.

**Receita Financeira (R\$ MM)**



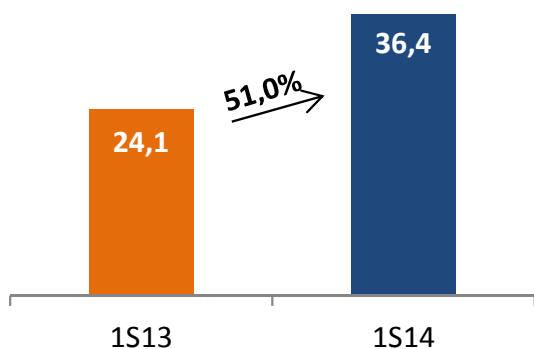
**Despesa Financeira (R\$ MM)**



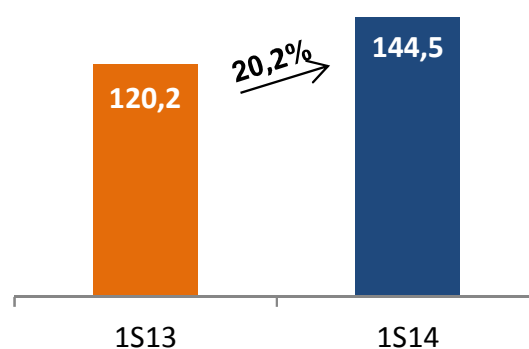


**Alupar**

**Receita Financeira (R\$ MM)**



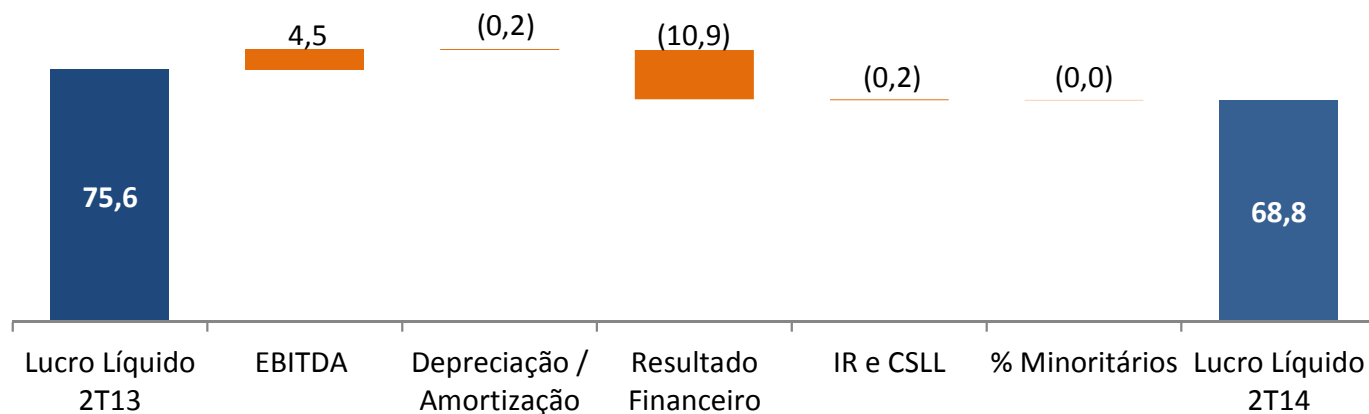
**Despesa Financeira (R\$ MM)**



**Lucro Líquido**

No 2T14, o lucro líquido totalizou R\$ 68,8 milhões, 8,9% inferior aos R\$ 75,6 milhões registrados no 2T13.

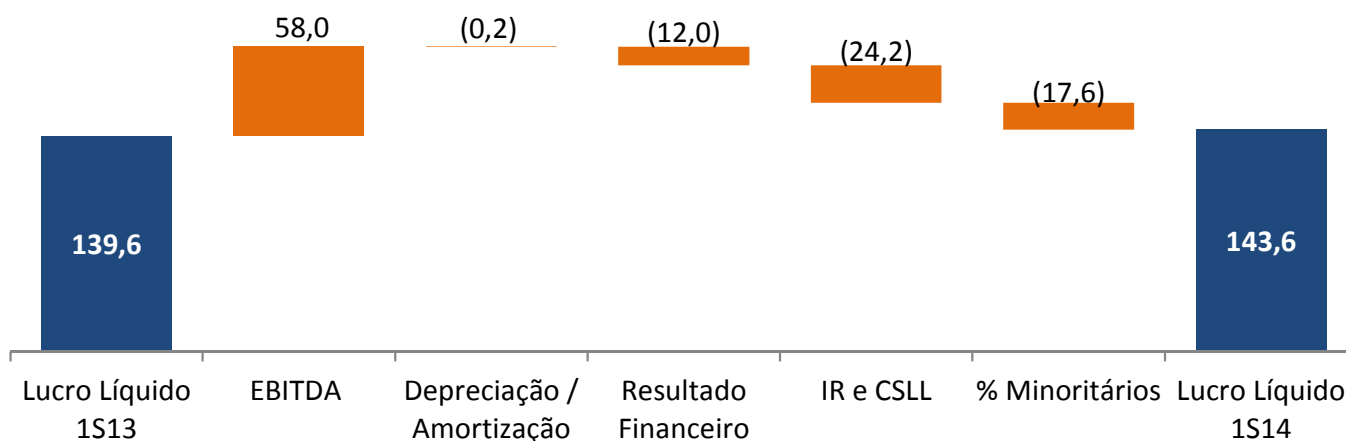
**Formação do Lucro 2T14 (R\$ MM)**





# Alupar

## Formação do Lucro 1S14 (R\$ milhões)



### Investimentos

No 2T14, foram realizados investimentos totais da ordem de R\$ 82,5 milhões em nossas empresas, sendo R\$ 23,4 milhões investidos no segmento de transmissão, R\$ 57,9 milhões no segmento de geração e R\$ 1,2 milhão no desenvolvimento de novos negócios, ante R\$ 148,7 milhões registrados no 2T13, quando R\$ 11,4 milhões foram investidos no segmento de transmissão, R\$ 135,8 milhões foram investidos no segmento de geração e R\$ 1,5 milhões no desenvolvimento de novos negócios.

O volume de investimentos realizados no 2T14 reflete a implantação da UHE Ferreira Gomes e das subestações Abdon Batista e Gaspar de responsabilidade da ETSE, conforme detalhado na abertura abaixo:

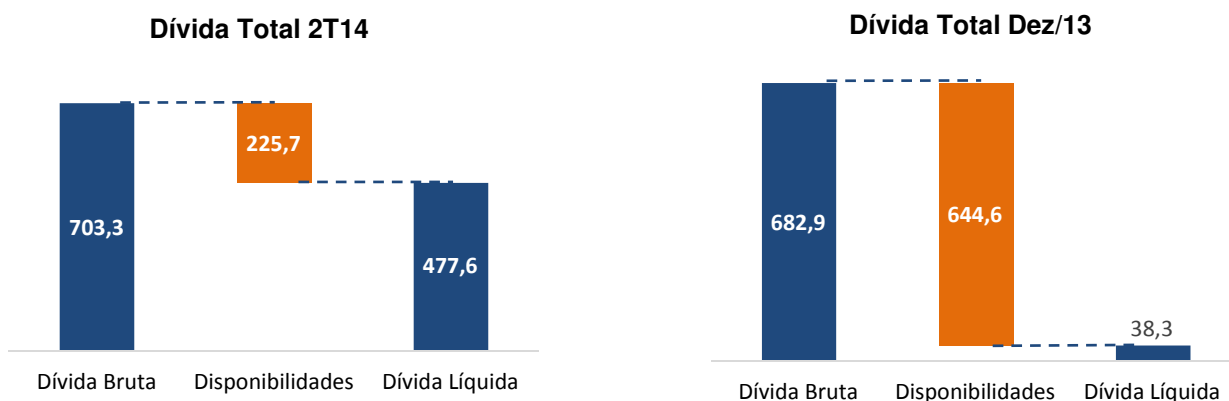
|                    | Investimentos (R\$ MM) |              |              |              |
|--------------------|------------------------|--------------|--------------|--------------|
|                    | 2T14                   | 2T13         | 1S14         | 1S13         |
| <b>Transmissão</b> | <b>23,4</b>            | <b>11,4</b>  | <b>61,9</b>  | <b>17,8</b>  |
| ESDE               | 0,1                    | 3,9          | 6,1          | 6,8          |
| ETVG               | 0,0                    | 0,5          | 0,0          | 0,7          |
| ETSE               | 22,4                   | 4,7          | 42,1         | 6,6          |
| Transirapé         | 0,4                    | 0,0          | 11,5         | 0,1          |
| OUTROS             | 0,5                    | 2,3          | 2,2          | 3,6          |
| <b>Geração</b>     | <b>57,9</b>            | <b>135,8</b> | <b>129,4</b> | <b>243,7</b> |
| Ferreira Gomes     | 49,6                   | 130,3        | 113,6        | 235,2        |
| Outros             | 8,3                    | 5,5          | 15,8         | 8,5          |
| <b>Holding</b>     | <b>1,2</b>             | <b>1,5</b>   | <b>2,7</b>   | <b>3,0</b>   |
| <b>Total</b>       | <b>82,5</b>            | <b>148,7</b> | <b>194,0</b> | <b>264,5</b> |



**Endividamento**

**Controladora:**

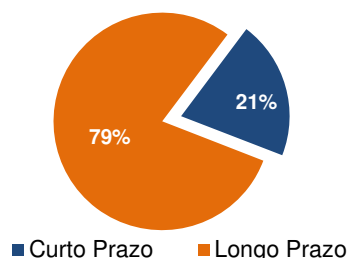
No 2T14 a dívida líquida da holding totalizou R\$ 477,6 milhões, R\$ 439,3 milhões superior aos R\$ 38,3 milhões registrados em dez/2013. Esta variação é explicada principalmente pela redução de R\$ 418,9 milhões nas disponibilidades, que totalizaram R\$ 225,7 milhões no 2T14 ante R\$ 644,6 milhões registrados em dez/2013, devido principalmente ao pagamento de dividendos no 2T14 e aportes realizado em F. Gomes e Energia dos Ventos.



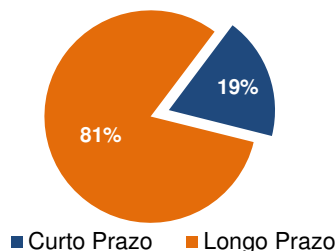
A dívida bruta da Holding totalizou R\$ 703,3 milhões no 2T14, 3,0% superior aos R\$ 682,9 milhões registrados em dez/2013. A dívida bruta da controladora consiste praticamente em emissões de debêntures (93,5%), sendo 46,6% indexadas por CDI e 53,4% por IPCA, com um perfil bem alongado, sendo 34% dos vencimentos após 2019. Para mais informações sobre o Endividamento da Controladora, favor, verificar a Nota Explicativas 21 “Empréstimos e Financiamentos” e 22 “Debêntures” das demonstrações financeiras do 2T14.

Abaixo o perfil da dívida da Controladora:

**Perfil da Dívida Controladora 2T14**



**Perfil da Dívida Controladora Dez/13**

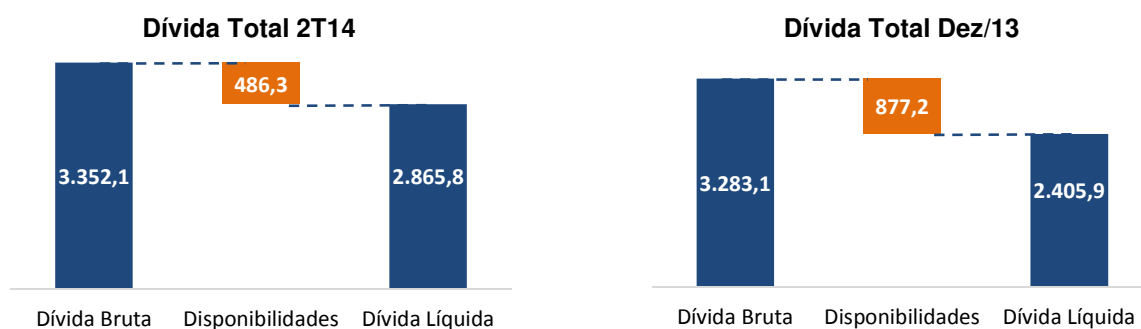




# Alupar

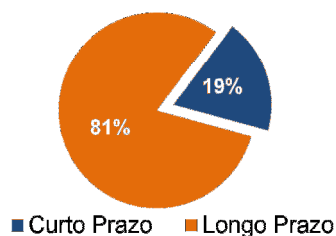
## Consolidado:

A dívida bruta da Alupar e suas subsidiárias totalizaram R\$ 3.352,1 milhões no 2T14, 2,1% ou R\$ 69,0 milhões superior aos R\$ 3.283,1 milhões apurados em dez/13. A dívida líquida registrada no 2T14 foi de R\$ 2.865,8 milhões, 19,1% ou R\$ 459,9 milhões superior aos R\$ 2.405,9 milhões registrados em dez/13.



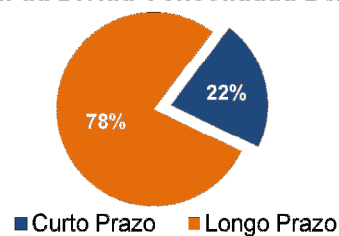
A dívida de curto prazo registrada no 2T14 totalizou R\$ 635,0 milhões, 11,7% inferior aos R\$ 718,9 milhões registrados em dez/13.

### Perfil da Dívida Consolidada 2T14



Dos 19% da dívida de curto prazo, 27,8% ou R\$ 176,6 milhões são referentes a empréstimos ponte.

### Perfil da Dívida Consolidada Dez/13



Dos 22% da dívida de curto prazo, 24% ou R\$ 174,8 milhões são referentes a empréstimos ponte.

No 2T14 as disponibilidades da Alupar e suas subsidiárias somavam R\$ 486,3 milhões, R\$ 390,9 milhões inferior aos R\$ 877,2 milhões registrados em dez/2013.

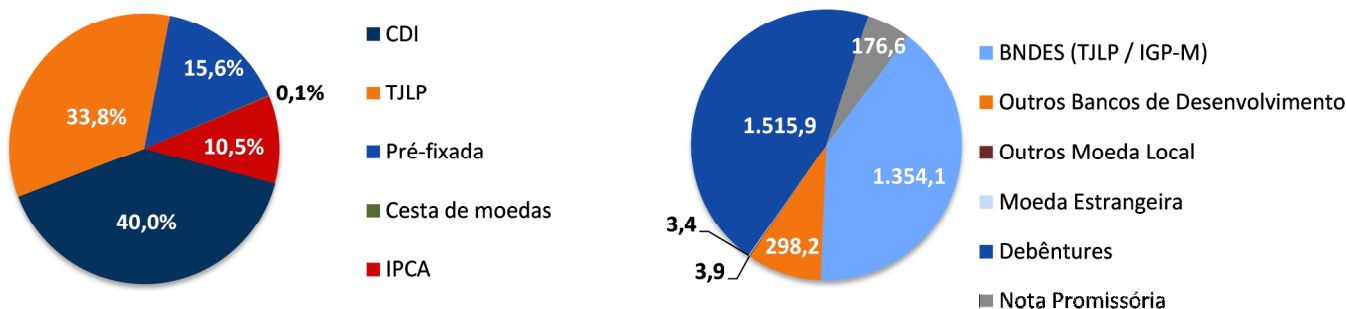
Da dívida consolidada, R\$ 703,3 milhões referem-se à Controladora, conforme detalhado acima, outros R\$ 1.952,6 milhões estão alocados nas empresas operacionais, que possuem fluxo de pagamento compatível com as respectivas gerações de caixa e R\$ 696,2 milhões referem-se a projetos em implantação, sendo: (a) R\$ 643,3 milhões referentes à Ferreira Gomes, dos quais R\$ 466,8 milhões captados junto ao BNDES e R\$ 176,6 milhões captados através de uma nota promissória. Esta NP de Ferreira Gomes tem natureza de empréstimo ponte, com vencimento em maio de 2014 e será convertido em dívida de longo prazo; (b) R\$ 52,7 milhões referentes a ETSE e R\$ 0,2 milhões referente a Risaralda.

Do total da dívida, R\$ 1.652,3 milhões são para projetos de infraestrutura (project finance) junto a bancos de fomento, a taxa de TJLP + spread médio de 2,5%.



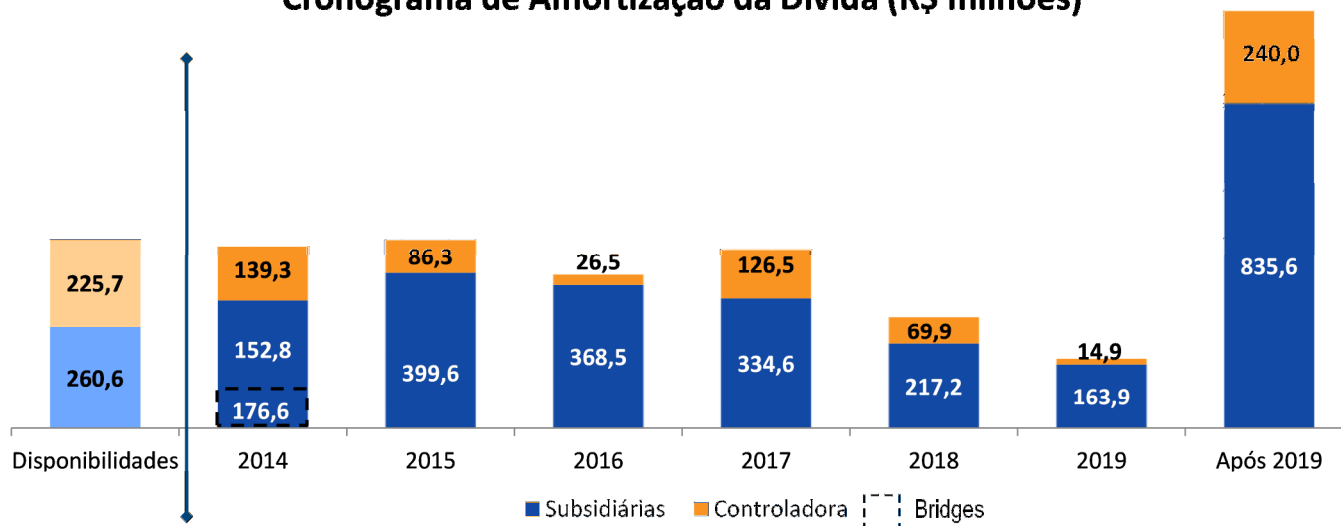
No 2T14, as emissões de debêntures correspondem a R\$ 1.515,9 milhões ou 45,2 % do total da dívida. As debêntures de emissão da holding representam um saldo de R\$ 657,3 milhões e as emissões das subsidiárias EATE, ECTE, ENTE, ETEP, Transirapé e Transudeste representam um saldo de R\$ 858,6 milhões.

Apenas R\$ 3,4 milhões ou 0,1% do total da dívida são referentes à moeda estrangeira, sendo financiamentos em cesta de moedas junto a bancos de fomento.



O perfil da dívida consolidada da Alupar é bastante alongado, principalmente quando levamos em consideração que a curva de amortização abaixo referente às nossas subsidiárias está influenciada no ano de 2014 em cerca de R\$ 176,6 milhões, devido aos empréstimos ponte tomados pelos projetos em implantação. Esses empréstimos ponte se transformarão em dívidas de longo prazo com amortização natural dimensionada com a capacidade de geração e caixa dos projetos.

### Cronograma de Amortização da Dívida (R\$ milhões)





# Alupar

## Índice das notas explicativas

|  |         |
|--|---------|
| Informações gerais.....  | Nota 01 |
| Base de preparação e apresentação das informações trimestrais - ITR..... | Nota 02 |
| Sumário das práticas contábeis .....                                     | Nota 03 |
| Caixa e equivalentes de caixa .....                                      | Nota 04 |
| Investimentos de curto prazo .....                                       | Nota 05 |
| Títulos e valores mobiliários .....                                      | Nota 06 |
| Contas a receber de clientes.....  | Nota 07 |
| Tributos e contribuições sociais compensáveis .....                      | Nota 08 |
| Ativo financeiro da concessão .....                                      | Nota 09 |
| Investimentos.....   | Nota 10 |
| Participação dos acionistas não controladores .....                      | Nota 11 |
| Imobilizado.....   | Nota 12 |
| Intangível.....  | Nota 13 |
| Fornecedores .....   | Nota 14 |
| Tributos e contribuições sociais a pagar.....                            | Nota 15 |
| Imposto de renda e contribuições sociais diferidos .....                 | Nota 16 |
| Provisão para gastos ambientais .....                                    | Nota 17 |
| Provisão de constituição de ativos.....                                  | Nota 18 |
| Taxas regulamentares e setoriais .....                                   | Nota 19 |
| Adiantamento de clientes.....  | Nota 20 |
| Empréstimos e financiamentos .....                                       | Nota 21 |
| Debêntures.....  | Nota 22 |
| Provisões para contingências.....  | Nota 23 |
| Patrimônio líquido .....   | Nota 24 |
| Resultado por ação .....   | Nota 25 |
| Receita operacional líquida.....   | Nota 26 |
| Suprimento de energia e energia comprada para revenda.....               | Nota 27 |
| Custos e despesas operacionais.....                                      | Nota 28 |
| Receitas e despesas financeiras.....                                     | Nota 29 |
| Imposto de renda e contribuição social.....                              | Nota 30 |
| Partes relacionadas.....   | Nota 31 |
| Instrumentos financeiros.....  | Nota 32 |
| Informações por segmento.....  | Nota 33 |
| Benefícios a empregados.....   | Nota 34 |
| Compromissos.....  | Nota 35 |
| Seguros.....   | Nota 36 |
| Lei 12.973.....  | Nota 37 |
| Eventos subsequentes .....   | Nota 38 |



# Alupar

## 1. Informações gerais

A Alupar Investimento S.A. (“Companhia” ou “Alupar”) é uma sociedade por ações, de capital aberto, com sede na cidade de São Paulo – SP na Av. Dr. Cardoso de Melo, n. 1855, Bloco I, 9º andar, e tem por objeto a participação em outras sociedades atuantes nos setores de energia e infraestrutura, no Brasil ou no exterior, como acionista ou quotista; a geração, transformação, transporte, a distribuição e o comércio de energia em qualquer forma; elaboração de estudos de viabilidade e projetos, promover a construção, a operação e manutenção de usinas de geração de energia, de linhas de transmissão e de transporte, subestações, rede de distribuição e, bem assim, a realização de quaisquer outros serviços afins ou complementares; e a realização de quaisquer outros serviços ou atividades na área de infraestrutura.

A Alupar participa em empresas geradoras e empresas transmissoras de energia elétrica no Brasil, além de participar em 3 empresas Holdings, sendo: Transminas Holding S.A. (controladora da Transleste, Transirapé e Transudeste), Alupar Inversiones Peru e Boa Vista Participações S.A..

A Companhia é diretamente controlada pela Guarupart Participações Ltda. (“Guarupart”).

Dados das empresas controladas e investidas com controle compartilhado:

### Concessões de linhas de transmissão

A Companhia possui aproximadamente 5.665 km de linhas de transmissão, sendo aproximadamente 4.950 km em operação e 715 km em fase pré-operacional, com voltagens entre 230 kV e 525 kV. Os sistemas de transmissão das controladas da Companhia tem prazo de concessão de 30 anos, e estão localizados na região Norte e Nordeste do país, nos Estados do Pará, Maranhão, Piauí e Ceará; na região Sul, no Estado de Santa Catarina; na região Sudeste, nos Estados de Minas Gerais e Espírito Santo; no Centro-Oeste, no Estado do Mato Grosso; e, futuramente, nos Estados do Amazonas e Roraima (TNE). A Companhia possui 51% de participação acionária na Transchile, que opera uma linha de transmissão de 200 km Temuco-Charrua, localizada no Chile.

A tabela abaixo apresenta a relação dos ativos de transmissão de energia elétrica:

| Empresas   | Localização / Conexão                         | Contrato de Concessão ANEEL nº | Prazo da Concessão |          | Início da Operação | Extensão da Linha | Tensão     | RAP/RBNI (Ciclo 2014-2015) | Índice de reajuste do contrato | Redução de 50% da RAP a partir de 16º ano de Operação | Revisão Tarifária prevista |
|--|---|--------------------------------|--------------------|----------|--------------------|-------------------|------------|----------------------------|--------------------------------|---|----------------------------|
|  |   |                                | Início             | Fim      |                    |                   |            |                            |                                |   |                            |
| Empresa Paraense de Transmissão de Energia S.A.        | Tucuruí (PA) - Vila Conde (PA)                | 043/2001                       | 12/06/01           | 12/06/31 | 25/08/02           | 323 km            | 345/138 Kv | 83.439                     | IGP-M                          | Sim   | Não                        |
| Empresa Norte de Transmissão de Energia S.A.           | Tucuruí (PA) - Açailândia (MA)                | 085/2002                       | 11/12/02           | 11/12/32 | 12/02/05           | 464 km            | 500 Kv     | 191.641                    | IGP-M                          | Sim   | Não                        |
| Empresa Regional de Transmissão de Energia S.A.        | Vila Conde (PA) - Santa Maria (PA)            | 083/2002                       | 11/12/02           | 11/12/32 | 15/09/04           | 179 km            | 230 Kv     | 43.018                     | IGP-M                          | Sim   | Não                        |
| Empresa Amazonense de Transmissão de Energia S.A.      | Tucuruí (PA) - Presidente Dutra (PA)          | 042/2001                       | 12/06/01           | 12/06/31 | 10/03/03           | 924 km            | 500 Kv     | 366.239                    | IGP-M                          | Sim   | Não                        |
| Empresa Catarinense de Transmissão de Energia S.A.     | Campos Novos (SC) - Blumenau (SC)             | 088/2000                       | 01/11/00           | 01/11/30 | 26/03/02           | 252,5 km          | 525 Kv     | 80.877                     | IGP-M                          | Sim   | Não                        |
| Sistema de Transmissão Nordeste S.A.                   | Teresina (PI) - Fortaleza (CE)                | 005/2004                       | 18/02/04           | 18/02/34 | 01/01/06           | 541 km            | 500 Kv     | 153.335                    | IGP-M                          | Sim   | Não                        |
| Companhia Transleste de Transmissão                    | Irapé (MG) - Montes Claros (MG)               | 009/2004                       | 18/02/04           | 18/02/34 | 18/12/05           | 150 km            | 345 Kv     | 34.736                     | IGP-M                          | Sim   | Não                        |
| Companhia Transudeste de Transmissão                   | Itutinga (MG) - Juiz de Fora (MG)             | 005/2005                       | 04/03/05           | 04/03/35 | 23/02/07           | 140 km            | 345 Kv     | 21.530                     | IGP-M                          | Sim   | Não                        |
| Companhia Transirapé de Transmissão                    | Irapé (MG) - Araçuaí (MG)                     | 012/2005                       | 15/03/05           | 15/03/35 | 23/05/07           | 65 km             | 230 Kv     | 19.205                     | IGP-M                          | Sim   | Não                        |
| Sistema de Transmissão Catarinense S.A.                | Barra Grande (SC) - Lages (SC) - Rio Sul (SC) | 006/2006                       | 27/04/06           | 27/04/36 | 08/11/07           | 195 km            | 230 Kv     | 34.050                     | IPCA                           | Sim   | Não                        |
| Lumitrans - Companhia Transmissora de Energia Elétrica | Machadinho (SC) - Campos Novos (SC)           | 007/2004                       | 18/02/04           | 18/02/34 | 03/10/07           | 51 km             | 525 Kv     | 22.660                     | IGP-M                          | Sim   | Não                        |
| Empresa de Transmissão do Espírito Santo S.A.          | Verona (ES) - Mascarenhas (ES)                | 006/2007                       | 20/04/07           | 20/04/37 | 12/12/08           | 107 km            | 230 Kv     | 12.066                     | IPCA                           | Sim   | Sim                        |
| Empresa Brasileira de Transmissão de Energia S.A.      | Juba (MG) - Juina (MG)                        | 011/2008                       | 16/10/08           | 16/10/38 | 11/07/11           | 775 km            | 230 Kv     | 39.011                     | IPCA                           | Não   | Sim                        |
| Transmissora Matogrossense de Energia S.A.             | Jauru (MT) - Cuiabá (MT)                      | 023/2009                       | 19/11/09           | 19/11/39 | 22/11/11           | 348 km            | 500 Kv     | 37.826                     | IPCA                           | Não   | Sim                        |
| Empresa Santos Dumont de Energia S.A.                  | Subestação Santos Dummond (MG)                | 025/2009                       | 19/11/09           | 19/11/39 | 05/02/13           | Subestação        | 345/138 Kv | 11.441                     | IPCA                           | Não   | Sim                        |
| Empresa de Transmissão de Energia do Mato Grosso S.A.  | Nova Mutum (MT) - Nobres (MT) - Cuiabá (MT)   | 005/2010                       | 12/07/10           | 12/07/40 | 16/12/11           | 235 km            | 230 Kv     | 11.381                     | IPCA                           | Não   | Sim                        |
| Empresa de Transmissão de Varzea Grande S.A.           | Subestação Varzea Grande (MT)                 | 018/2010                       | 23/12/10           | 23/12/40 | 23/12/12           | Subestação        | 230/138 Kv | 3.849                      | IPCA                           | Não   | Sim                        |
| Transnorte Energia S.A.                                | Boa Vista (RR) - Equador (RR) - Lechuga (AM)  | 003/2012                       | 25/01/12           | 25/01/42 | Pré Operacional    | 715 km            | 500 Kv     | 143.051                    | IPCA                           | Não   | Sim                        |
| Empresa de Transmissão Serrana S.A.                    | Sub. Abdon Batista / Gaspar (SC)              | 006/2012                       | 10/05/12           | 10/05/42 | Pré Operacional    | Subestação        | 525/230 Kv | 16.790                     | IPCA                           | Não   | Sim                        |
| Transchile Charrúa Transmisión S.A. (*)                | Charrúa - Nueva Temuco - Chile                | N/A                            | 16/06/05           | N/A      | 21/01/10           | 200 km            | 220 Kv     | N/A                        | CPI-USA                        | Não   | Sim                        |
| <b>Total</b>   |   |                                |                    |          |                    | <b>5.665 km</b>   |            | <b>1.326.146</b>           |                                |   |                            |

(\*) As linhas de transmissão da Transchile estão localizados no Chile. Certas regras de concessão aplicáveis no Chile divergem das aplicáveis no Brasil, como exemplo podemos citar o fato dos ativos da Transchile não apresentarem reversão ao Poder Concedente do Chile e o prazo de concessão ser indeterminado.



# Alupar

## Concessões de geração de energia elétrica

A Companhia detém os direitos de concessão de 6 PCHs, 4 UHEs e um projeto eólico (10 parques eólicos), que totalizam 794 MW. Os sistemas de geração que a Companhia opera, por meio de contratos de concessões com prazo de 30 e 35 anos, estão localizados nos Estados do Goiás, Rio Grande do Sul, São Paulo, e, futuramente, nos Estados do Amapá (Ferreira Gomes), Rio Grande do Sul (Forquilha IV), Goiás (Verde 8), Minas Gerais (Água Limpa) e Ceará (Eólicas). A Companhia também possui o controle da Risaralda Energia SAS/ESP (Colômbia) e La Virgen S.A.C (Peru).

As tabela abaixo apresenta a relação dos ativos de geração de energia elétrica:

| Empresas  | Localização  | Contrato de Concessão / Resolução Autorizativa ANEEL nº | Prazo da Concessão/ Autorização |              | Início da Operação | Capacidade Instalada - MW | Energia Assegurada - MW |
|---|--|---|---------------------------------|--------------|--------------------|---------------------------|-------------------------|
|   |  |   | Início                          | Fim          |                    |                           |                         |
| Foz do Rio Claro Energia S.A.                         | Rio Claro - Caçu (GO) e São Simão (GO)   | 005/2006  | 15/08/06                        | 15/08/41     | 12/02/10           | 68,4                      | 41,0                    |
| Ijuí Energia S.A.                                     | Rio Ijuí - Rolador (RS) e Salvador das Missões (RS)                                      | 006/2006  | 15/08/06                        | 15/08/41     | 06/04/11           | 51,0                      | 30,4                    |
| Usina Paulista Lavrinhas de Energia S.A.              | Rio Paraíba do Sul - Lavrinhas (SP)  | 138/2004 - 716/2006                                     | 06/04/04                        | 06/04/34     | 08/12/11           | 30,0                      | 21,4                    |
| Usina Paulista Queluz de Energia S.A.                 | Rio Paraíba do Sul - Queluz (SP)   | 139/2004 - 715/2006                                     | 06/04/04                        | 06/04/34     | 09/03/11           | 30,0                      | 21,4                    |
| Ferreira Gomes Energia S.A.                           | Rio Araguaari - Ferreira Gomes (AP)  | 002/2010  | 09/11/10                        | 09/11/45     | Pré Operacional    | 252,0                     | 150,2                   |
| Energia dos Ventos I S.A.                             | Aracati (CE)   | Portaria 431  | 17/07/12                        | 17/07/47     | Pré Operacional    | 19,20                     | 9,90                    |
| Energia dos Ventos II S.A.                            | Aracati (CE)   | Portaria 428  | 16/07/12                        | 16/07/47     | Pré Operacional    | 12,60                     | 5,80                    |
| Energia dos Ventos III S.A.                           | Aracati (CE)   | Portaria 433  | 19/07/12                        | 19/07/47     | Pré Operacional    | 16,00                     | 8,50                    |
| Energia dos Ventos IV S.A.                            | Aracati (CE)   | Portaria 442  | 24/07/12                        | 24/07/47     | Pré Operacional    | 27,00                     | 13,90                   |
| Energia dos Ventos V S.A.                             | Fortim (CE)  | Portaria 432  | 17/07/12                        | 17/07/47     | Pré Operacional    | 19,20                     | 9,00                    |
| Energia dos Ventos VI S.A.                            | Fortim (CE)  | Portaria 459  | 08/08/12                        | 08/08/47     | Pré Operacional    | 28,80                     | 12,80                   |
| Energia dos Ventos VII S.A.                           | Fortim (CE)  | Portaria 458  | 08/08/12                        | 08/08/47     | Pré Operacional    | 28,80                     | 14,10                   |
| Energia dos Ventos VIII S.A.                          | Fortim (CE)  | Portaria 446  | 25/07/12                        | 25/07/47     | Pré Operacional    | 19,20                     | 9,30                    |
| Energia dos Ventos IX S.A.                            | Fortim (CE)  | Portaria 409  | 05/07/12                        | 05/07/47     | Pré Operacional    | 19,20                     | 9,90                    |
| Energia dos Ventos X S.A.                             | Aracati (CE)   | Portaria 435  | 19/07/12                        | 19/07/47     | Pré Operacional    | 14,40                     | 7,30                    |
| Geração de Energia Termoelétrica e Participações S.A. | Rio de Janeiro (RJ)  | N/A   | N/A                             | N/A          | Pré Operacional    | -                         | -                       |
| Risaralda Energia S.A.S.E.S.P. (*)                    | Rio Risaralda (PCH Morro Azul) e Rio Guatica (PCH Guática I e PCH Guática II) - Colômbia | N/A   | N/A                             | N/A          | Pré Operacional    | 28,0                      | 16,8                    |
| Forquilha IV Energia S.A.                             | Rio Forquilha - Machadinho (RS) e Maximiliano de Almeida (RS)                            | Em andamento  | Em andamento                    | Em andamento | Pré Operacional    | 13,0                      | 6,0                     |
| Verde 8 Energia S.A.                                  | Rio Verde - Santa Helena de Goiás (GO)   | 006/2013  | 29/08/13                        | 29/08/48     | Pré Operacional    | 30,0                      | 18,7                    |
| Água Limpa S.A.                                       | Rio Piracicaba - Antônio Dias (MG)   | 010/2013  | 13/12/13                        | 13/12/48     | Pré Operacional    | 23,0                      | 11,9                    |
| La Virgen S.A.C.(*)                                   | Rio Tarma - Peru   | 253/2005 - 313/2008                                     | N/A                             | N/A          | Pré Operacional    | 64,0                      | 40,4                    |
|   |  |   |                                 |              |                    | <b>793,8</b>              | <b>458,7</b>            |

(\*) A concessão da Risaralda e de La Virgen estão localizadas na Colômbia e no Peru respectivamente, desta forma, as regras regulatórias aplicáveis na Colômbia e no Peru divergem das regras aplicáveis no Brasil.

A Alupar está realizando estudos para obtenção de novas autorizações para Pequenas Centrais Hidrelétricas - PCHs em diversos estados brasileiros.

## 2.Base de preparação e apresentação das informações trimestrais

A Administração da Companhia autorizou a conclusão da elaboração das Informações contábeis – “ITR” em 7 de agosto de 2014.

### 2.1. Declaração de Conformidade

As informações contábeis intermediárias (“informações contábeis”) da Companhia, para o período de seis meses findo em 30 de junho de 2014, compreendem:

- As informações contábeis consolidadas preparadas de acordo com o IAS 34 “Interim Financial Reporting” emitidas pela *International Accounting Standards Board* - (IASB), e o CPC 21 “Demonstração Intermediária”, identificadas como “Consolidado”.
- As informações contábeis individuais da controladora preparadas de acordo com o CPC 21 “Demonstração Intermediária”, identificadas como “Controladora” ou “Individuais”.

**Alupar**

As informações contábeis individuais apresentam a avaliação dos investimentos em controladas pelo método da equivalência patrimonial, de acordo com a legislação societária vigente. Desta forma, essas informações contábeis individuais não são consideradas como estando conforme as IFRS aplicáveis a demonstrações financeiras separadas, que exigem a avaliação desses investimentos nas informações contábeis da controladora pelo seu valor justo ou pelo custo.

A Companhia optou por apresentar essas informações contábeis individuais e consolidadas em um único conjunto, lado a lado.

## **2.2. Base de preparação e apresentação**

Todos os valores apresentados nestas informações contábeis estão expressos em milhares de reais, exceto quando indicado de outro modo. Devido aos arredondamentos, os números ao longo deste documento podem não perfazerem precisamente aos totais apresentados.

Os dados não financeiros incluídos nessas informações contábeis, tais como capacidades de geração de energia elétrica, volumes de energia elétrica gerada, volume de energia vendida e comprada não foram abrangidos pelo escopo dos nossos auditores independentes.

A preparação das informações contábeis requer o uso de estimativas contábeis, baseadas em fatores objetivos e subjetivos, com base no julgamento da administração para determinação do valor adequado a ser registrado nas informações contábeis.

Itens significativos sujeitos a essas estimativas e premissas incluem: a avaliação dos ativos financeiros pelo valor justo, análise do risco de crédito para determinação da provisão para créditos de liquidação duvidosa, ativos financeiros da concessão, assim como da análise dos demais riscos para determinação de outras provisões, inclusive provisões para contingências e de constituição de ativos.

A liquidação das transações envolvendo essas estimativas poderá resultar em valores significativamente divergentes dos registrados nas informações contábeis devido ao processo inerente das estimativas. A Companhia revisa suas estimativas a cada data de reporte.

### **Reclassificação para fins de comparabilidade**

Visando a melhoria da qualidade das informações apresentadas nas informações trimestrais – ITR e a melhor comparabilidade dos saldos, a Companhia efetuou a abertura no saldo da demonstração de resultado de 30 de junho de 2013 no montante de R\$ 2.571 da rubrica de outras despesas para a nova rubrica de Taxa de fiscalização de serviços de energia elétrica - TFSEE.

**Alupar**

## **2.3. Moeda Funcional e conversão de saldos e transações em moeda estrangeira**

### **2.3.1. Moeda funcional e de apresentação**

As informações contábeis foram preparadas e estão apresentadas em Reais (R\$), que é a moeda funcional da Companhia, de suas controladas e investidas com controle compartilhado, com exceção da controlada La Virgen e da investida com controle compartilhado Transchile, cuja moeda funcional é dólar norte-americano (US\$) e da controlada Risaralda, cuja moeda funcional é peso colombiano. A moeda funcional foi determinada em função do ambiente econômico primário de suas operações.

### **2.3.2. Transações e saldos**

As transações em moeda estrangeira, isto é, todas aquelas que não foram realizadas na moeda funcional da entidade, foram convertidas pela taxa de câmbio na data em que as transações foram realizadas. Ativos e passivos monetários em moeda estrangeira são convertidos para a moeda funcional da entidade pela taxa de câmbio na data-base das informações contábeis. Itens não monetários em moeda estrangeira reconhecidos pelo seu valor justo são convertidos pela taxa de câmbio vigente na data em que o valor justo foi determinado.

## **2.4. Critérios de consolidação**

As informações contábeis consolidadas incluem a Companhia e suas controladas. São consideradas controladas quando a Companhia controla uma entidade quando está exposta a, ou tem direito sobre, os retornos variáveis advindos de seu envolvimento com a entidade e tem a habilidade de afetar esses retornos exercendo seu poder sobre a entidade. As informações contábeis de controladas são incluídas nas informações contábeis consolidadas a partir da data em que o controle se inicia até a data em que o controle deixa de existir.

Entre os principais ajustes de consolidação estão às seguintes eliminações:

- Saldos das contas de ativos e passivos, bem como dos valores de receitas e despesas entre as empresas controladora e controladas, de forma que as informações contábeis consolidadas representem saldos de contas a receber e a pagar efetivamente com terceiros.
- Participações no capital e lucro (prejuízo) do exercício das empresas controladas.



# Alupar

A Administração da Companhia, baseada nos estatutos e acordo de acionista, controla as empresas relacionadas a seguir e, portanto, realiza a consolidação integral das mesmas:

| Descrição  | Abreviatura      | Atividade        | Participação (%) |            |
|--|------------------|------------------|------------------|------------|
|  |                  |                  | 30/06/2014       | 31/12/2013 |
| <b>Controladas diretas:</b>                            |                  |                  |                  |            |
| Alupar Inversiones Peru                                | "Alupar Peru"    | Holding          | 100,00           | 99,99      |
| Transminas Holding S.A.                                | "Transminas"     | Holding          | 70,02            | 70,02      |
| Boa Vista Participações S.A.                           | "Boa Vista"      | Holding          | 80,00            | 80,00      |
| Foz do Rio Claro Energia S.A.                          | "Foz"            | Geração          | 50,01            | 50,01      |
| Ijuí Energia S.A.                                      | "Ijuí"           | Geração          | 50,01            | 50,01      |
| Usina Paulista Lavrinhas de Energia S.A.               | "Lavrinhas"      | Geração          | 42,51            | 42,51      |
| Usina Paulista Queluz de Energia S.A.                  | "Queluz"         | Geração          | 42,51            | 42,51      |
| Ferreira Gomes Energia S.A.                            | "Ferreira Gomes" | Geração          | 100,00           | 99,99      |
| Geração de Energia Termoelétrica e Participações S.A.  | "GET"            | Geração          | 51,00            | 51,00      |
| Risaralda Energia S.A.S.E.S.P.                         | "Risaralda"      | Geração          | 99,95            | 99,89      |
| Forquilha IV Energia S.A.                              | "Forquilha IV"   | Geração          | 99,99            | 99,99      |
| Verde 8 Energia S.A.                                   | "Verde 8"        | Geração          | 99,90            | 99,90      |
| Água Limpa S.A.  | "Água Limpa"     | Geração          | 90,00            | 90,00      |
| La Virgen S.A.C.                                       | "La Virgen"      | Geração          | 65,00            | 65,00      |
| Empresa Amazonense de Transmissão de Energia S.A.      | "EATE"           | Transmissão      | 50,02            | 50,02      |
| Sistema de Transmissão Nordeste S.A.                   | "STN"            | Transmissão      | 51,00            | 51,00      |
| Empresa de Transmissão do Espírito Santo S.A.          | "ETES"           | Transmissão      | 100,00           | 99,99      |
| Empresa Paraense de Transmissão de Energia S.A.        | "ETEP"           | Transmissão      | 50,02            | 50,02      |
| Empresa Norte de Transmissão de Energia S.A.           | "ENTE"           | Transmissão      | 50,01            | 50,01      |
| Empresa Regional de Transmissão de Energia S.A. (*)    | "ERTE"           | Transmissão      | 35,43            | 50,01      |
| Empresa Catarinense de Transmissão de Energia S.A.     | "ECTE"           | Transmissão      | 47,52            | 47,52      |
| Empresa de Transmissão de Energia do Mato Grosso S.A.  | "ETEM"           | Transmissão      | 62,06            | 62,06      |
| Empresa de Transmissão de Varzea Grande S.A.           | "ETVG"           | Transmissão      | 100,00           | 99,99      |
| Lumitrans - Companhia Transmissora de Energia Elétrica | "Lumitrans"      | Transmissão      | 15,00            | 15,00      |
| Sistema de Transmissão Catarinense S.A.                | "STC"            | Transmissão      | 20,00            | 20,00      |
| ACE Comercializadora Ltda.                             | "ACE"            | Comercializadora | 99,90            | 99,90      |
| AF Energia S.A.  | "AF"             | Serviços         | 99,99            | 99,99      |
| <b>Controladas indiretas:</b>                          |                  |                  |                  |            |
| Empresa Brasileira de Transmissão de Energia S.A.(i)   | "EBTE"           | Transmissão      | 25,51            | 25,51      |
| Companhia Transmissora de Energia Elétrica (i)         | "Lumitrans"      | Transmissão      | 40,01            | 40,02      |
| Sistema de Transmissão Catarinense S.A. (i)            | "STC"            | Transmissão      | 40,01            | 40,02      |
| Companhia Transleste de Transmissão (ii)               | "Transleste"     | Transmissão      | 28,71            | 28,71      |
| Companhia Transirapé de Transmissão (ii)               | "Transudeste"    | Transmissão      | 28,71            | 28,71      |
| Companhia Transudeste de Transmissão (ii)              | "Transirapé"     | Transmissão      | 28,71            | 28,71      |
| Empresa Santos Dumont de Energia S.A. (iii)            | "ESDE"           | Transmissão      | 50,02            | 50,02      |
| Empresa de Transmissão Serrana S.A. (iv)               | "ETSE"           | Transmissão      | 47,52            | 47,52      |

(i) Controladas diretamente pela EATE

(ii) Controlada diretamente pela Transminas

(iii) Controlada diretamente pela ETEP

(iv) Controlada diretamente pela ECTE



# Alupar

## (\*) Participação da EATE na ERTE

Em 13 de junho de 2014, por meio de Assembleia Geral Extraordinária nº 03/14, na qual estiveram presentes 100% dos acionistas da ERTE com direito a voto, foi aprovado por unanimidade o aumento do capital social da ERTE de R\$ 36.941, para R\$ 71.941. O aumento de R\$ 35.000 deu-se mediante a emissão de 15.208.597 novas ações preferenciais, sem valor nominal, não conversíveis em ordinárias, sem direito a voto nas Assembleias Gerais e com prioridade de reembolso de capital, sem prêmio. As referidas ações preferenciais foram integralmente subscritas e integralizadas, pela nova acionista, a Empresa Amazonense de Transmissão de Energia S.A. "EATE". O aporte no montante de R\$ 35.000 foi utilizado para a quitação antecipada dos saldos dos Contratos de Financiamento Mediante Abertura de Crédito nºs 04.2.123.3.1 de 10/05/2004 e 12.2.00581 de 29/03/2012, firmados com o Banco Nacional de Desenvolvimento Econômico e Social - BNDES. Essa transação não gerou efeitos nas demonstrações contábeis consolidadas da Companhia, uma vez que, não houve alteração de participação nas ações com direito a voto.

As seguintes investidas com controle compartilhado estão registradas no consolidado por meio do método da equivalência patrimonial:

| Descrição                                     | Abreviatura  | Atividade   | Participação (%) |            |
|---|--------------|-------------|------------------|------------|
|   |              |             | 30/06/2014       | 31/12/2013 |
| <b>Investidas com controle compartilhado:</b> |              |             |                  |            |
| Energia dos Ventos I S.A.                     | "EDV I"      | Geração     | 50,99            | 50,99      |
| Energia dos Ventos II S.A.                    | "EDV II"     | Geração     | 50,99            | 50,99      |
| Energia dos Ventos III S.A.                   | "EDV III"    | Geração     | 50,99            | 50,99      |
| Energia dos Ventos IV S.A.                    | "EDV IV"     | Geração     | 50,99            | 50,99      |
| Energia dos Ventos V S.A.                     | "EDV V"      | Geração     | 50,99            | 50,99      |
| Energia dos Ventos VI S.A.                    | "EDV VI"     | Geração     | 50,99            | 50,99      |
| Energia dos Ventos VII S.A.                   | "EDV VII"    | Geração     | 50,99            | 50,99      |
| Energia dos Ventos VIII S.A.                  | "EDV VIII"   | Geração     | 50,99            | 50,99      |
| Energia dos Ventos IX S.A.                    | "EDV IX"     | Geração     | 50,99            | 50,99      |
| Energia dos Ventos X S.A.                     | "EDV X"      | Geração     | 50,99            | 50,99      |
| Transmissora Matogrossense de Energia S.A.    | "TME"        | Transmissão | 46,00            | 46,00      |
| Transchile Charrúa Transmisión S.A.           | "Transchile" | Transmissão | 51,00            | 51,00      |
| Transnorte Energia S.A.                       | "TNE"        | Transmissão | 51,00            | 51,00      |

O exercício social das controladas incluídas na consolidação é coincidente com o da controladora, e as políticas contábeis foram aplicadas de forma uniforme àquelas utilizadas pela controladora e são consistentes com aquelas utilizadas no exercício anterior. Todos os saldos e transações entre as empresas foram eliminados na consolidação. As transações entre a controladora e as empresas controladas são realizadas em condições estabelecidas entre as partes. A participação dos acionistas não controladores, das empresas consolidadas integralmente, são destacadas na demonstração do resultado consolidado e na mutação do patrimônio líquido.



# Alupar

### 3. Sumário das práticas contábeis

As demonstrações contábeis referentes ao exercício de findo em 31 de dezembro de 2013 foram preparadas e apresentadas pela Companhia de acordo com os Pronunciamentos, Interpretações e Orientações emitidas pelo CPC, vigentes até 31 de dezembro de 2013. As principais práticas contábeis adotadas pela Companhia para preparação de suas informações trimestrais – ITR do período de seis meses findo em 30 de junho de 2014 foram aplicadas de forma consistente com aquelas divulgadas na nota explicativa nº 3 das demonstrações contábeis referentes ao exercício findo em 31 de dezembro de 2013, portanto, devem ser lidas conjuntamente.

Em 1º de janeiro de 2014 entraram em vigor e foram adotadas pela Companhia novas normas e revisões emitidas pelo IASB, com correspondentes pronunciamentos técnicos emitidos pelo CPC e aprovados pela CVM. A Companhia adotou os pronunciamentos, interpretações e orientações emitidas pelo CPC e pelo IASB, bem como as normas emitidas pela CVM e órgãos reguladores, requeridos para os exercícios iniciados a partir de 01 de janeiro de 2014 e que não causaram nenhum impacto relevante nas informações contábeis da Companhia.

### 4. Caixa e equivalentes de caixa

| Caixa e equivalentes de caixa:   | Remuneração média - % CDI |            | Controladora   |                |
|--|---------------------------|------------|----------------|----------------|
|  | 30/06/2014                | 31/12/2013 | 30/06/2014     | 31/12/2013     |
| <b>Aplicações financeiras classificadas como equivalentes de caixa</b> |                           |            |                |                |
| Numerário disponível (Caixa e bancos)                                  | -                         | -          | 222            | 392            |
| Fundos de investimento (*)   | 100,20%                   | 101,00%    | 33.419         | 238.333        |
| Certificados de depósitos bancários                                    | 101,00%                   | 101,00%    | 21.582         | 10.658         |
| Operações compromissadas   | 99,63%                    | 100,00%    | 49.435         | 114.823        |
| Aplicações automáticas   | 20,00%                    | 20,00%     | 86             | 458            |
| <b>Total</b>   |                           |            | <b>104.744</b> | <b>364.664</b> |

| Caixa e equivalentes de caixa:   | Remuneração média - % CDI |            | Consolidado    |                |
|--|---------------------------|------------|----------------|----------------|
|  | 30/06/2014                | 31/12/2013 | 30/06/2014     | 31/12/2013     |
| <b>Aplicações financeiras classificadas como equivalentes de caixa</b> |                           |            |                |                |
| Numerário disponível (Caixa e bancos)                                  | -                         | -          | 15.230         | 26.316         |
| Fundos de investimento (*)   | 100,20%                   | 101,00%    | 33.419         | 238.333        |
| Certificados de depósitos bancários                                    | 98,25%                    | 96,39%     | 152.008        | 108.101        |
| Operações compromissadas   | 99,64%                    | 100,00%    | 50.097         | 130.247        |
| Outros fundos de investimento  | 102,05%                   | 100,74%    | 30.835         | 13.861         |
| Aplicações automáticas   | 20,00%                    | 20,00%     | 2.703          | 3.196          |
| <b>Total</b>   |                           |            | <b>284.292</b> | <b>520.054</b> |

A Companhia, suas controladas e investidas com controle compartilhado têm políticas de investimentos financeiros que determinam que as aplicações financeiras classificadas como caixa e equivalentes de caixa se concentrem em valores mobiliários de baixo risco e em aplicações em instituições financeiras de primeira linha.



# Alupar

Aplicações financeiras classificadas como caixa e equivalentes de caixa:

Os equivalentes de caixa são mantidos com a finalidade de atender a compromissos de caixa de curto prazo referem-se substancialmente a certificados de depósitos bancários, fundos de investimento em renda fixa, operações compromissadas e aplicações financeiras automáticas, que são vinculadas a conta corrente, onde a remuneração efetiva dependerá do prazo total pelo qual os recursos permanecem aplicados, considerando que a administração registra essas aplicações pelo percentual de rendimento mínimo, não ocorrendo, portanto risco de variação significativa do valor em caso de resgate antecipado, e são considerados instrumentos financeiros mensurados ao valor justo em contrapartida do resultado.

(\*) Referem-se ao fundo exclusivo FI – Energia, cuja composição da carteira é assim como segue:

|  | Controladora / Consolidado |                |
|--|----------------------------|----------------|
|  | 30/06/2014                 | 31/12/2013     |
| <b>Composição da carteira</b>                          |                            |                |
| Operações compromissadas - Notas do tesouro nacional   | 55.224                     | 259.094        |
| Títulos federais - Letras financeiras do tesouro       | 77.397                     | 227.824        |
| Títulos privados - Certificados de depósitos bancários | 21.780                     | 31.356         |
| Valores a pagar  | (9)                        | (17)           |
| Disponibilidades                                       | (1)                        | (1)            |
| <b>Total - FI Energia</b>                              | <b>154.391</b>             | <b>518.256</b> |
| Registrado em caixa e equivalentes de caixa            | 33.419                     | 238.333        |
| Registrado em investimentos de curto prazo             | 120.972                    | 279.923        |
| <b>Total - FI Energia</b>                              | <b>154.391</b>             | <b>518.256</b> |

## 5. Investimentos de curto prazo

| Investimentos de curto prazo:   | Remuneração média - % CDI |            | Controladora / Consolidado |            |
|---|---------------------------|------------|----------------------------|------------|
|   | 30/06/2014                | 31/12/2013 | 30/06/2014                 | 31/12/2013 |
| <b>Aplicações financeiras classificadas como investimentos de curto prazo</b> |                           |            |                            |            |
| Fundos de investimento (*)  | 100,20%                   | 101,00%    | 120.972                    | 279.923    |
|   |                           |            | 120.972                    | 279.923    |

Aplicações financeiras classificadas como investimentos de curto prazo:

Referem-se substancialmente a certificados de depósitos bancários, fundo exclusivo investido primordialmente em títulos do Tesouro Brasileiro (vide abaixo), e outros fundos de investimento em CDI, e são considerados instrumentos financeiros disponíveis para venda.

(\*) Referem-se ao fundo exclusivo FI – Energia, vide composição na nota explicativa 4.



# Alupar

## 6. Títulos e valores mobiliários

a) A composição da carteira dos títulos e valores mobiliários é assim como segue:

| Títulos e valores mobiliários:   | Remuneração média - % CDI |            | Consolidado   |               |
|--|---------------------------|------------|---------------|---------------|
|  | 30/06/2014                | 31/12/2013 | 30/06/2014    | 31/12/2013    |
| <b>Aplicações financeiras classificadas como títulos e valores mobiliários</b> |                           |            |               |               |
| <b>Circulante</b>  |                           |            |               |               |
| Outros fundos de investimento  | 84,00%                    | -          | 37.597        | -             |
| Operações compromissadas   | 99,75%                    | 99,00%     | 13.739        | 3.336         |
|  |                           |            | <u>51.336</u> | <u>3.336</u>  |
| <b>Não circulante</b>  |                           |            |               |               |
| Certificados de depósitos bancários  | 99,00%                    | 99,00%     | 6.772         | 6.471         |
| Outros fundos de investimento  | 97,07%                    | 92,59%     | 22.913        | 47.756        |
| Operações compromissadas   | -                         | 100,00%    | -             | 10.838        |
| Aplicações automáticas   | -                         | 70,00%     | -             | 8.834         |
|  |                           |            | <u>29.685</u> | <u>73.899</u> |
|  |                           |            | <u>81.021</u> | <u>77.235</u> |

b) A composição da conta de títulos e valores mobiliários por Empresa é como segue:

|  | Consolidado   |               |
|--|---------------|---------------|
|  | 30/06/2014    | 31/12/2013    |
| <b>Controladas</b>                                       |               |               |
| Empresa Brasileira de Transmissão de Energia S.A.(i)     | 6.860         | 6.821         |
| Empresa Regional de Transmissão de Energia S.A.(i)       | 3.117         | 2.996         |
| Empresa Santos Dumont de Energia S.A.(i)                 | 2.543         | 1.215         |
| Empresa de Transmissão do Espírito Santo S.A.(i)         | 2.117         | 2.034         |
| Empresa de Transmissão de Energia do Mato Grosso S.A.(i) | 2.012         | 1.931         |
| Empresa de Transmissão de Várzea Grande S.A. (i)         | 842           | 807           |
| Foz do Rio Claro Energia S.A. (i)                        | 10.501        | 10.086        |
| Ijuí Energia S.A. (i)                                    | 9.198         | 8.834         |
| Usina Paulista Queluz de Energia S.A. (i)                | 5.319         | 5.633         |
| Usina Paulista Lavrinhas de Energia S.A. (i)             | 4.920         | 5.205         |
| Companhia Transleste de Transmissão (i)                  | 3.500         | 3.336         |
| Companhia Transirapé de Transmissão (i)                  | 407           | -             |
| Empresa Amazonense de Transmissão de Energia S.A.(ii)    | 17.464        | 16.666        |
| Empresa Norte de Transmissão de Energia S.A.(ii)         | 3.194         | 3.048         |
| Empresa Paraense de Transmissão de Energia S.A. (ii)     | 2.255         | 2.152         |
| Sistema de Transmissão Nordeste S.A.(ii)                 | 6.772         | 6.471         |
|  | <u>81.021</u> | <u>77.235</u> |
| Circulante   | 51.336        | 3.336         |
| Não circulante   | <u>29.685</u> | <u>73.899</u> |
|  | <u>81.021</u> | <u>77.235</u> |

i) Essas aplicações financeiras referem-se a constituição de contas reservas definidas nos contratos de empréstimos das controladas. Estas contas consistem na obrigação de manter aplicações financeiras correspondentes, em média, a três prestações dos empréstimos, financiamentos.

ii) Aplicação destinada ao reinvestimento em projetos de infraestrutura na Amazônia brasileira no qual está sujeito a aprovação da Agência de Desenvolvimento da Amazônia (ADA).



# Alupar

## 7. Contas a receber de clientes

a) As contas a receber de clientes estão compostas como a seguir:

| Saldos<br>vencidos                       | Consolidado         |                 |                  |                     | Total<br>30/06/2014 |                |
|--|---------------------|-----------------|------------------|---------------------|---------------------|----------------|
|  | Saldos vencidos (*) |                 |                  |                     |                     |                |
|  | Até 30 dias         | de 31 a 60 dias | de 61 a 360 dias | há mais de 361 dias |                     |                |
| <b>Sistema de transmissão de energia</b> |                     |                 |                  |                     |                     |                |
| Encargos de uso da transmissão faturados | 120.386             | 1.574           | 79               | 1.422               | 6.779               | 130.240        |
| (-) Provisão de parcela variável         | (10)                | -               | -                | -                   | -                   | (10)           |
|  | 120.376             | 1.574           | 79               | 1.422               | 6.779               | 130.230        |
| <b>Sistema de geração de energia</b>     |                     |                 |                  |                     |                     |                |
| Contrato bilateral - ambiente regulado   | 7.799               | 2.721           | 15               | -                   | 89                  | 10.624         |
| Contrato bilateral - ambiente livre      | 7.276               | -               | -                | -                   | -                   | 7.276          |
| MRE e Spot (energia de curto prazo)      | 269                 | -               | -                | -                   | -                   | 269            |
|  | 15.344              | 2.721           | 15               | -                   | 89                  | 18.169         |
|  | 135.720             | 4.295           | 94               | 1.422               | 6.868               | 148.399        |
| Circulante                               |                     |                 |                  |                     |                     | 125.087        |
| Não circulante                           |                     |                 |                  |                     |                     | 23.312         |
| <b>Total</b>                             |                     |                 |                  |                     |                     | <b>148.399</b> |

Durante o período de seis meses findo em 30 de junho de 2014, a Companhia não constituiu provisão para créditos de liquidação duvidosa, mesmo com relação aos itens vencidos há mais de 360 dias, em decorrência da não apresentação de histórico de perdas nas contas a receber, avaliação e monitoramento do risco de crédito e que as mesmas são garantidas por meio do Operador Nacional do Sistema (ONS).

| Saldos<br>vencidos                                  | Consolidado     |                 |                  |                     | Total<br>31/12/2013 |                |
|---|-----------------|-----------------|------------------|---------------------|---------------------|----------------|
|   | Saldos vencidos |                 |                  |                     |                     |                |
|   | Até 30 dias     | de 31 a 60 dias | de 61 a 360 dias | há mais de 361 dias |                     |                |
| <b>Sistema de transmissão de energia</b>            |                 |                 |                  |                     |                     |                |
| Encargos de uso da transmissão faturados            | 120.181         | 517             | 142              | 2.358               | 5.215               | 128.413        |
| (-) Provisão de parcela variável                    | (412)           | -               | -                | -                   | -                   | (412)          |
| Contrato de conexão do sistema de transmissão - CCT | 92              | -               | -                | -                   | -                   | 92             |
|   | 119.861         | 517             | 142              | 2.358               | 5.215               | 128.093        |
| <b>Sistema de geração de energia</b>                |                 |                 |                  |                     |                     |                |
| Contrato bilateral - ambiente regulado              | 10.068          | 1.210           | 3                | -                   | 211                 | 11.492         |
| Contrato bilateral - ambiente livre                 | 9.092           | -               | -                | -                   | 50                  | 9.142          |
| MRE e Spot (energia de curto prazo)                 | 1.258           | -               | -                | -                   | -                   | 1.258          |
|   | 20.418          | 1.210           | 3                | -                   | 261                 | 21.892         |
|   | 140.279         | 1.727           | 145              | 2.358               | 5.476               | 149.985        |
| Circulante  |                 |                 |                  |                     |                     | 128.818        |
| Não circulante                                      |                 |                 |                  |                     |                     | 21.167         |
| <b>Total</b>  |                 |                 |                  |                     |                     | <b>149.985</b> |



# Alupar

b) A movimentação das contas a receber de clientes é como segue:

|   | Consolidado |          |                      |             |             |   |       |        |            |
|---|-------------|----------|----------------------|-------------|-------------|---|-------|--------|------------|
|   | 31/12/2013  | Provisão | Reversão da provisão | Faturamento | Recebimento | Transferência de adiantamento de clientes | Juros | Baixas | 30/06/2014 |
| <b>Sistema de transmissão de energia</b>            |             |          |                      |             |             |   |       |        |            |
| Encargos de uso da transmissão faturados            | 128.413     | 906      | (906)                | 513.778     | (509.816)   | (1.803)                                   | -     | (332)  | 130.240    |
| (-) Provisão de parcela variável                    | (412)       | (10)     | -                    | -           | 70          | -   | -     | 342    | (10)       |
| Contrato de conexão do sistema de transmissão - CCT | 92          | -        | -                    | -           | (92)        | -   | -     | -      | -          |
|   | 128.093     | 896      | (906)                | 513.778     | (509.838)   | (1.803)                                   | -     | 10     | 130.230    |
| <b>Sistema de geração de energia</b>                |             |          |                      |             |             |   |       |        |            |
| Contrato bilateral - ambiente regulado              | 11.492      | -        | -                    | 48.796      | (49.664)    | -   | -     | -      | 10.624     |
| Contrato bilateral - ambiente livre                 | 9.142       | 44.840   | (48.823)             | 46.998      | (44.900)    | -   | 19    | -      | 7.276      |
| MRE e Spot (energia de curto prazo)                 | 1.258       | 57.484   | (34.953)             | 12.619      | (36.139)    | -   | -     | -      | 269        |
|   | 21.892      | 102.324  | (83.776)             | 108.413     | (130.703)   | -   | 19    | -      | 18.169     |
|   | 149.985     | 103.220  | (84.682)             | 622.191     | (640.541)   | (1.803)                                   | 19    | 10     | 148.399    |

As demais explicações referentes a essa nota explicativa não sofreram alterações significativas em relação às divulgações existentes na nota explicativa 9 das demonstrações contábeis de 31 de dezembro de 2013.

## 8. Tributos e contribuições sociais compensáveis

Por força de determinações legais, a Companhia, suas controladas e investidas com controle compartilhado, sofreram as retenções e/ou procederam às antecipações para posterior compensação de impostos e contribuições. Os saldos destes impostos estão assim distribuídos:

a) Imposto de renda e contribuição social compensáveis

|  | Controladora |            | Consolidado |            |
|--|--------------|------------|-------------|------------|
|  | 30/06/2014   | 31/12/2013 | 30/06/2014  | 31/12/2013 |
| <b>Circulante</b>                                |              |            |             |            |
| Imposto sobre Renda de Pessoa Jurídica - IRPJ    | -            | -          | 2.749       | 1.346      |
| Contribuição Social sobre o Lucro Líquido - CSLL | -            | -          | 2.096       | 544        |
| Imposto de Renda Retido na Fonte - IRRF          | 31.036       | 27.146     | 35.838      | 30.943     |
|  | 31.036       | 27.146     | 40.683      | 32.833     |
| <b>Não circulante</b>                            |              |            |             |            |
| Imposto sobre Renda de Pessoa Jurídica - IRPJ    | -            | -          | 128         | 576        |
| Contribuição Social sobre o Lucro Líquido - CSLL | -            | -          | 412         | 766        |
| Imposto de Renda Retido na Fonte - IRRF          | -            | -          | 3.141       | 3.399      |
|  | -            | -          | 3.681       | 4.741      |



# Alupar

## b) Outros tributos compensáveis

|   | Controladora |            | Consolidado   |               |
|---|--------------|------------|---------------|---------------|
|   | 30/06/2014   | 31/12/2013 | 30/06/2014    | 31/12/2013    |
| <b>Circulante</b>   |              |            |               |               |
| Programa de Integração Social - PIS                           | 9            | -          | 746           | 559           |
| Contribuição para Financiamento da Seguridade Social - COFINS | 41           | -          | 3.714         | 2.850         |
| Instituto Nacional do Seguro Social - INSS                    | -            | -          | 433           | 466           |
| Retenções - Lei 10.833 PIS, COFINS e CSLL                     | -            | -          | 565           | 542           |
| Imposto sobre Circulação de Mercadorias e Serviços - ICMS     | -            | -          | 273           | 259           |
| Imposto sobre Serviços - ISS                                  | -            | -          | 107           | 107           |
| Outros  | -            | -          | 473           | 487           |
|   | <b>50</b>    | <b>-</b>   | <b>6.311</b>  | <b>5.270</b>  |
| <b>Não circulante</b>   |              |            |               |               |
| Programa de Integração Social - PIS                           | -            | -          | 3.835         | 4.782         |
| Contribuição para Financiamento da Seguridade Social - COFINS | -            | -          | 18.612        | 22.975        |
| Instituto Nacional do Seguro Social - INSS                    | -            | -          | 89            | 89            |
| Retenções - Lei 10.833 PIS, COFINS e CSLL                     | -            | -          | 132           | 132           |
| Imposto sobre Circulação de Mercadorias e Serviços - ICMS     | -            | -          | 13            | 13            |
| Imposto sobre Serviços - ISS                                  | -            | -          | 93            | 93            |
|   | <b>-</b>     | <b>-</b>   | <b>22.774</b> | <b>28.084</b> |

## 9. Ativo financeiro da concessão

### a) Ativo financeiro da concessão

Os serviços públicos de transmissão de energia elétrica prestados pelas controladas da Companhia são regulamentados pelos contratos de Concessão de Serviços Públicos de Energia Elétrica celebrados com a União – Poder Concedente. Estes contratos de concessão estabelecem os serviços que o operador deve prestar, para quem, e a que preço os serviços devem ser prestados.

As controladas da Companhia realizaram os cálculos para determinar a nova estimativa de valor da indenização dos bens reversíveis ao término da vigência do contrato de concessão do montante atribuível ao ativo financeiro, não resultando impactos relevantes às informações trimestrais de 30 de junho de 2014.

Com base nas características estabelecidas no contrato de concessão de transmissão de energia elétrica das controladas e investidas com controle compartilhado da Companhia, decidiu-se pela aplicação da Interpretação Técnica ICPC 01 (R1) – Contratos de Concessão nestas controladas e investidas com controle compartilhado. A Interpretação Técnica ICPC 01 (R1) – Contratos de Concessão, indica as condições para a contabilização de concessões de serviços públicos a operadores privados, de forma a refletir o negócio de transmissão de energia elétrica, abrangendo a parcela estimada dos investimentos realizados e não amortizados ou depreciados até o final da concessão classificada como ativo financeiro por ser um direito incondicional de receber caixa ou outro ativo financeiro diretamente do poder concedente.



# Alupar

As infraestruturas construídas da atividade de transmissão que estavam originalmente representadas pelos ativos imobilizados das controladas e investidas com controle compartilhado são, ou serão, recuperada por meio de dois fluxos de caixa, a saber:

- Parte da Receita Anual Permitida – RAP recebida durante o prazo definido pelo contrato de concessão;
- Parte como indenização dos bens reversíveis no final do prazo da concessão, esta a ser recebida diretamente do Poder Concedente ou para quem ele delegar essa tarefa, considerando - se que esta parcela do ativo financeiro é garantida no contrato de concessão, e está incluída no modelo de fluxo de caixa, além de ser reconhecida, como premissa conservadora adotada pela administração, pelo seu valor residual avaliada ao custo histórico.
- Essa indenização será efetuada com base nas parcelas dos investimentos vinculados a bens reversíveis ainda não amortizados ou depreciados que tenham sido realizados com o objetivo de garantir a continuidade e atualidade dos serviços concedidos.

#### b) Critério de reajuste das tarifas de transmissão

Os contratos de concessão estabelecem os valores de receita que as controladas de transmissão receberão ao longo do período de concessão, sendo tais valores estáveis e previsíveis. A RAP é contratada junto ao poder concedente na outorga das concessões e está sujeita à disponibilidade das linhas de transmissão, e não ao volume de energia transmitida. Segundo os contratos de transmissão das controladas, as RAPs são ajustadas anualmente, no mês de julho, pela variação anual do IGP-M ou IPCA, conforme contrato. As controladas diretas ETEM, ETES, ETVG, TME e TNE, controladas indiretas EBTE, ESDE e ETSE, estão sujeitas a uma revisão tarifária a cada 5 anos, durante todo o prazo da concessão. Até que complete o 15º ano de concessão, essa revisão está relacionada essencialmente à variação do custo de dívida, atrelado à variação da Taxa de Juros de Longo Prazo (“TJLP”) (calculado pela média móvel de cinco anos dessa taxa), conforme regido nos editais de licitação das linhas de transmissão. Os contratos de concessão da EATE, ECTE, ENTE, ERTE, ETEP, ETES, STN, Transirapé, Transleste, Transudeste, Lumitrans e STC dispõem que a partir do 16º ano de operação comercial a RAP será reduzida em 50% do valor vigente no 15º ano até o final do prazo de concessão.

Os contratos de concessão outorgados pela ANEEL, anteriores à publicação da Resolução Normativa ANEEL nº 230, de 12 de setembro de 2006, que foi revogada pela Resolução Normativa nº. 490, de 29 de maio de 2012, não contêm previsão que autoriza a revisão tarifária periódica da RAP. Isso porque os respectivos editais de licitação não continham tal previsão, permitindo aos licitantes que projetassem a RAP constante de suas propostas financeiras sem levar em consideração eventuais revisões periódicas.

#### c) Reforços, Melhorias e Receita em função destas obras

O Poder Concedente poderá alterar, unilateralmente, os contratos de concessão, inclusive quando houver alteração do projeto ou das especificações anteriormente previstas. À concessionária é garantido o equilíbrio econômico-financeiro do contrato de concessão podendo ser conferida uma receita adicional para amortização dos investimentos realizados para a implementação de tais alterações.



# Alupar

Já as melhorias, em tese, encontram-se abrangidas pelo objeto de cada concessão e servem para a continuidade da prestação do serviço adequado. Melhoria compreende a instalação, substituição ou reforma de equipamentos ou adequação destas instalações visando manter a prestação de serviço adequada a transmissão de energia elétrica, de acordo com o respectivo contrato de concessão, Resoluções Normativas e os Procedimentos de Rede. Os custos incorridos com melhorias são registrados de acordo com o Manual de Contabilidade do Serviço Público de Energia Elétrica, para que sejam considerados nas revisões da RAP subsequentes.

Reforço é a instalação, substituição ou reforma em instalações de transmissão existentes ou adequação destas instalações, recomendadas pelos planos de expansão do sistema de transmissão e autorizadas previamente pela ANEEL, para aumento da capacidade de transmissão ou da confiabilidade do SIN, ou, a conexão de usuários. Determinadas espécies de reforços poderão ser implementadas diretamente pelas concessionárias de transmissão, sem a autorização prévia da ANEEL, desde que haja solicitação do ONS motivada por expansão da capacidade ou da confiabilidade do SIN.

d) A composição e a movimentação do ativo financeiro da concessão por Empresa é como segue:

|  | Taxa de remuneração do ativo financeiro - a.a | Consolidado      |                                   |                                   |                           |                  | 30/06/2014       |
|--|---|------------------|-----------------------------------|-----------------------------------|---------------------------|------------------|------------------|
|  |   | 31/12/2013       | Receita de transmissão de energia | Remuneração do ativo de concessão | Receita de infraestrutura | Recebimento      |                  |
| <b>Controladas diretas</b>                             |   |                  |                                   |                                   |                           |                  |                  |
| Empresa Amazonense de Transmissão de Energia S.A.      | 46,61%  | 962.989          | 14.823                            | 156.502                           | -                         | (169.671)        | 964.643          |
| Sistema de Transmissão Nordeste S.A.                   | 22,48%  | 674.249          | 7.244                             | 70.507                            | 263                       | (71.200)         | 681.063          |
| Empresa Norte de Transmissão de Energia S.A.           | 36,55%  | 570.655          | 8.420                             | 89.042                            | 226                       | (88.634)         | 579.709          |
| Sistema de Transmissão Catarinense S.A.                | 16,00%  | 225.773          | 2.293                             | 16.423                            | 55                        | (17.172)         | 227.372          |
| Empresa Catarinense de Transmissão de Energia S.A.     | 36,10%  | 210.944          | 3.663                             | 31.964                            | (255)                     | (37.500)         | 208.816          |
| Empresa Paraense de Transmissão de Energia S.A.        | 39,61%  | 199.171          | 2.966                             | 33.605                            | 407                       | (37.498)         | 198.651          |
| Empresa Regional de Transmissão de Energia S.A.        | 28,79%  | 144.438          | 2.323                             | 18.165                            | 773                       | (19.948)         | 145.751          |
| Empresa de Transmissão de Energia do Mato Grosso S.A.  | 16,09%  | 99.677           | 1.048                             | 6.806                             | 677                       | (5.470)          | 102.738          |
| Lumitrans - Companhia Transmissora de Energia Elétrica | 23,88%  | 97.654           | 1.362                             | 10.388                            | (3)                       | (10.506)         | 98.895           |
| Empresa de Transmissão do Espírito Santo S.A.          | 14,94%  | 85.654           | 1.123                             | 5.750                             | 1                         | (6.148)          | 86.380           |
| Empresa de Transmissão de Varzea Grande S.A.           | 16,09%  | 29.700           | 508                               | 2.026                             | -                         | (1.951)          | 30.283           |
|  |   | <b>3.300.904</b> | <b>45.773</b>                     | <b>441.178</b>                    | <b>2.144</b>              | <b>(465.698)</b> | <b>3.324.301</b> |
| <b>Controladas indiretas</b>                           |   |                  |                                   |                                   |                           |                  |                  |
| Empresa Brasileira de Transmissão de Energia S.A.      | 10,55%  | 516.877          | 3.264                             | 25.419                            | -                         | (19.149)         | 526.411          |
| Companhia Transleste de Transmissão                    | 22,48%  | 156.360          | 1.934                             | 13.454                            | -                         | (16.157)         | 155.591          |
| Companhia Transudeste de Transmissão                   | 22,48%  | 100.637          | 1.006                             | 9.324                             | -                         | (9.982)          | 100.985          |
| Companhia Transirapé de Transmissão                    | 21,55%  | 91.960           | 1.265                             | 8.365                             | 11.548                    | (9.080)          | 104.058          |
| Empresa Santos Dumont de Energia S.A.                  | 18,34%  | 80.786           | 227                               | 6.973                             | 6.057                     | (4.865)          | 89.178           |
| Empresa de Transmissão Serrana S.A.                    | 16,85%  | 69.360           | -                                 | 6.288                             | 42.149                    | -                | 117.797          |
|  |   | <b>1.015.980</b> | <b>7.696</b>                      | <b>69.823</b>                     | <b>59.754</b>             | <b>(59.233)</b>  | <b>1.094.020</b> |
|  |   | <b>4.316.884</b> | <b>53.469</b>                     | <b>511.001</b>                    | <b>61.898</b>             | <b>(524.931)</b> | <b>4.418.321</b> |
| Circulante   |   | 1.069.548        |                                   |                                   |                           |                  | 1.180.845        |
| Não circulante   |   | 3.247.336        |                                   |                                   |                           |                  | 3.237.476        |
|  |   | <b>4.316.884</b> |                                   |                                   |                           |                  | <b>4.418.321</b> |

Em 30 de junho de 2014, não há itens vencidos registrados no ativo financeiro da concessão.



# Alupar

A composição da Receita Anual Permitida - RAP de cada controlada de transmissão do Grupo Alupar de acordo com a Resolução Homologatória nº 1.756 de 24 de junho de 2014 é como segue:

| Ciclo<br>2014-2015                                     | Rede Básica      |               | Rede Básica Fronteira |              | DIT <sup>(e)</sup> (Exclusivo) |              | Total            | Parcela de<br>ajuste (PA)<br>apuração | Total Líquido    |
|--|------------------|---------------|-----------------------|--------------|--------------------------------|--------------|------------------|---------------------------------------|------------------|
|  | RBL (a)          | RBNi (b)      | RBL (a)               | RBNi (b)     | RPEC (c)                       | RCDM (d)     |                  |                                       |                  |
| <b>Concessão</b>                                       |                  |               |                       |              |                                |              |                  |                                       |                  |
| Empresa Amazonense de Transmissão de Energia S.A.      | 359.354          | 6.885         | -                     | -            | -                              | -            | 366.239          | 3.874                                 | 370.112          |
| Empresa Norte de Transmissão de Energia S.A.           | 191.641          | -             | -                     | -            | -                              | -            | 191.641          | 2.019                                 | 193.660          |
| Sistema de Transmissão Nordeste S.A.                   | 153.335          | -             | -                     | -            | -                              | -            | 153.335          | 1.617                                 | 154.952          |
| Empresa Paraense de Transmissão de Energia S.A.        | 83.439           | -             | -                     | -            | -                              | -            | 83.439           | 883                                   | 84.322           |
| Empresa Catarinense de Transmissão de Energia S.A.     | 80.877           | -             | -                     | -            | -                              | -            | 80.877           | 856                                   | 81.733           |
| Empresa Regional de Transmissão de Energia S.A.        | 33.867           | 9.151         | -                     | -            | -                              | -            | 43.018           | 429                                   | 43.447           |
| Empresa Brasileira de Transmissão de Energia S.A.      | 34.709           | 1.659         | 2.281                 | -            | 362                            | -            | 39.011           | 956                                   | 39.966           |
| Sistema de Transmissão Catarinense S.A.                | 22.596           | -             | 6.146                 | 1.742        | 276                            | 3.290        | 34.050           | 744                                   | 34.794           |
| Companhia Transleste de Transmissão                    | 34.736           | -             | -                     | -            | -                              | -            | 34.736           | 366                                   | 35.102           |
| Lumitrans - Companhia Transmissora de Energia Elétrica | 22.660           | -             | -                     | -            | -                              | -            | 22.660           | 239                                   | 22.899           |
| Companhia Transudeste de Transmissão                   | 21.530           | -             | -                     | -            | -                              | -            | 21.530           | 224                                   | 21.754           |
| Companhia Transirapé de Transmissão                    | 14.824           | -             | 3.377                 | -            | 275                            | 730          | 19.205           | 190                                   | 19.395           |
| Empresa de Transmissão Serrana S.A. (*)                | 13.797           | -             | 2.115                 | -            | 878                            | -            | 16.790           | -                                     | 16.790           |
| Empresa de Transmissão do Espírito Santo S.A.          | 6.731            | 79            | -                     | 3.604        | -                              | 1.652        | 12.066           | (817)                                 | 11.248           |
| Empresa Santos Dumont de Energia S.A.                  | 7.363            | -             | 3.277                 | -            | 801                            | -            | 11.441           | (54)                                  | 11.387           |
| Empresa de Transmissão de Energia do Mato Grosso S.A.  | 11.381           | -             | -                     | -            | -                              | -            | 11.381           | 133                                   | 11.514           |
| Empresa de Transmissão de Varzea Grande S.A.           | 1.113            | -             | 2.330                 | -            | 407                            | -            | 3.849            | (11)                                  | 3.838            |
| <b>Total</b>   | <b>1.093.952</b> | <b>17.774</b> | <b>19.526</b>         | <b>5.346</b> | <b>2.999</b>                   | <b>5.672</b> | <b>1.145.268</b> | <b>11.645</b>                         | <b>1.156.914</b> |

(\*) Prevista para entrada em operação em setembro de 2014.

A composição da Receita Anual Permitida - RAP de cada controlada de transmissão do Grupo Alupar de acordo com a Resolução Homologatória nº 1.559 de 27 de junho de 2013 é como segue:

| Ciclo<br>2013-2014                                     | Rede Básica      |               | Rede Básica Fronteira |              | DIT <sup>(e)</sup> (Exclusivo) |              | Total            | Parcela de<br>ajuste (PA)<br>apuração | Total Líquido    |
|--|------------------|---------------|-----------------------|--------------|--------------------------------|--------------|------------------|---------------------------------------|------------------|
|  | RBL (a)          | RBNi (b)      | RBL (a)               | RBNi (b)     | RPEC (c)                       | RCDM (d)     |                  |                                       |                  |
| <b>Concessão</b>                                       |                  |               |                       |              |                                |              |                  |                                       |                  |
| Empresa Amazonense de Transmissão de Energia S.A.      | 333.241          | 6.385         | -                     | -            | -                              | -            | 339.626          | (10.246)                              | 329.380          |
| Empresa Norte de Transmissão de Energia S.A.           | 177.716          | -             | -                     | -            | -                              | -            | 177.716          | (5.361)                               | 172.355          |
| Sistema de Transmissão Nordeste S.A.                   | 142.193          | -             | -                     | -            | -                              | -            | 142.193          | (4.290)                               | 137.903          |
| Empresa Paraense de Transmissão de Energia S.A.        | 77.376           | -             | -                     | -            | -                              | -            | 77.376           | (2.334)                               | 75.042           |
| Empresa Catarinense de Transmissão de Energia S.A.     | 75.000           | -             | -                     | -            | -                              | -            | 75.000           | (2.263)                               | 72.737           |
| Empresa Regional de Transmissão de Energia S.A.        | 31.406           | 8.486         | -                     | -            | -                              | -            | 39.892           | (853)                                 | 39.039           |
| Empresa Brasileira de Transmissão de Energia S.A.      | 32.629           | 1.584         | 2.144                 | -            | 341                            | -            | 36.698           | 1.928                                 | 38.626           |
| Sistema de Transmissão Catarinense S.A.                | 21.242           | -             | 5.777                 | 1.638        | 259                            | 3.093        | 32.009           | (441)                                 | 31.568           |
| Companhia Transleste de Transmissão                    | 32.212           | -             | -                     | -            | -                              | -            | 32.212           | (972)                                 | 31.240           |
| Lumitrans - Companhia Transmissora de Energia Elétrica | 21.013           | -             | -                     | -            | -                              | -            | 21.013           | (634)                                 | 20.379           |
| Companhia Transudeste de Transmissão (**)              | 19.965           | -             | -                     | -            | -                              | -            | 19.965           | (602)                                 | 19.363           |
| Companhia Transirapé de Transmissão                    | 13.746           | -             | 3.132                 | -            | 255                            | 677          | 17.810           | (246)                                 | 17.564           |
| Empresa de Transmissão Serrana S.A. (*)                | 12.970           | -             | -                     | 1.988        | 826                            | -            | 15.784           | -                                     | 15.784           |
| Empresa de Transmissão do Espírito Santo S.A.          | 6.643            | 75            | -                     | 3.557        | -                              | 1.581        | 11.856           | (218)                                 | 11.638           |
| Empresa Santos Dumont de Energia S.A.                  | 6.922            | -             | 3.081                 | -            | 753                            | -            | 10.756           | 70                                    | 10.826           |
| Empresa de Transmissão de Energia do Mato Grosso S.A.  | 10.699           | -             | -                     | -            | -                              | -            | 10.699           | (315)                                 | 10.384           |
| Empresa de Transmissão de Varzea Grande S.A.           | 1.046            | -             | 2.191                 | -            | 382                            | -            | 3.619            | (165)                                 | 3.454            |
| <b>Total</b>   | <b>1.016.019</b> | <b>16.530</b> | <b>16.325</b>         | <b>7.183</b> | <b>2.816</b>                   | <b>5.351</b> | <b>1.064.224</b> | <b>(26.942)</b>                       | <b>1.037.282</b> |

(\*) Prevista para entrada em operação em setembro de 2014.

(\*\*) A RAP da Transudeste passou a ser considerada a partir de outubro de 2013.

- (a) Rede Básica Licitada
- (b) Rede Básica Novas Instalações
- (c) Receita dos ativos das demais concessionárias de transmissão licitadas
- (d) Receita das Demais Instalações de Transmissão
- (e) Demais Instalações de Transmissão

As demais explicações referentes a essa nota explicativa não sofreram alterações significativas em relação às divulgações existentes na nota explicativa 11 das demonstrações contábeis de 31 de dezembro de 2013.



# Alupar

## 10. Investimentos

As movimentações dos investimentos é como segue:

### Controladora:

| Investimentos avaliados por equivalência patrimonial:                | Controladora        |               |                             |                        |  |                                |                   |                          | Saldo em 30/06/2014 |
|--|---------------------|---------------|-----------------------------|------------------------|--|--------------------------------|-------------------|--------------------------|---------------------|
|  | Saldo em 31/12/2013 | Adições       | Reserva para reinvestimento | AFAC não integralizado | Ganho/Perda de capital na tradução de balanços | Ajuste de conversão cumulativa | Dividendos / JSCP | Equivalência Patrimonial |                     |
| <b>Controladas</b>   |                     |               |                             |                        |  |                                |                   |                          |                     |
| Alupar Inversiones Peru  | (93)                | -             | -                           | -                      | (94)   | 62                             | -                 | (1)                      | (126)               |
| Transminas Holding S.A.  | 73.657              | -             | -                           | -                      | -  | -                              | (8.254)           | 6.515                    | 71.918              |
| Foz do Rio Claro Energia S.A.  | 124.195             | -             | -                           | -                      | -  | -                              | -                 | 5.248                    | 129.443             |
| Ijuí Energia S.A.  | 238.406             | -             | -                           | -                      | -  | -                              | -                 | 3.289                    | 241.695             |
| Usina Paulista Lavrinhas de Energia S.A.                             | 64.280              | -             | -                           | (2.388)                | -  | -                              | -                 | 5.165                    | 67.057              |
| Usina Paulista Queluz de Energia S.A.                                | 90.667              | -             | -                           | (1.303)                | -  | -                              | -                 | 4.768                    | 94.132              |
| Ferreira Gomes Energia S.A.  | 311.998             | -             | -                           | -                      | -  | -                              | -                 | (367)                    | 311.631             |
| Geração de Energia Termoelétrica e Participações S.A.                | (99)                | -             | -                           | -                      | -  | -                              | -                 | -                        | (99)                |
| Empresa Amazonense de Transmissão de Energia S.A.                    | 431.224             | -             | 96                          | -                      | -  | -                              | (67.481)          | 54.509                   | 418.348             |
| Sistema de Transmissão Nordeste S.A.                                 | 206.746             | -             | -                           | -                      | -  | -                              | (9.898)           | 24.011                   | 220.859             |
| Empresa de Transmissão do Espírito Santo S.A.                        | 56.921              | -             | -                           | -                      | -  | -                              | -                 | 4.203                    | 61.124              |
| Empresa Paraense de Transmissão de Energia S.A.                      | 94.694              | -             | -                           | -                      | -  | -                              | (9.826)           | 15.750                   | 100.618             |
| Empresa Norte de Transmissão de Energia S.A.                         | 205.557             | -             | -                           | -                      | -  | -                              | (17.770)          | 31.912                   | 219.699             |
| Empresa Regional de Transmissão de Energia S.A.                      | 47.008              | -             | -                           | -                      | -  | -                              | (10.416)          | 7.094                    | 43.686              |
| Empresa Catarinense de Transmissão de Energia S.A.                   | 56.413              | -             | -                           | -                      | -  | -                              | (8.137)           | 12.351                   | 60.627              |
| Empresa de Transmissão de Energia do Mato Grosso S.A.                | 35.621              | -             | -                           | -                      | -  | -                              | -                 | 2.912                    | 38.533              |
| Empresa de Transmissão de Varzea Grande S.A.                         | 13.123              | -             | -                           | -                      | -  | -                              | -                 | 1.019                    | 14.142              |
| Lumitrans - Companhia Transmissora de Energia Elétrica               | 14.135              | -             | -                           | -                      | -  | -                              | (971)             | 1.391                    | 14.555              |
| Sistema de Transmissão Catarinense S.A.                              | 45.182              | -             | -                           | -                      | -  | -                              | (1.916)           | 2.932                    | 46.198              |
| ACE Comercializadora Ltda.   | (1.316)             | -             | -                           | -                      | -  | -                              | -                 | (836)                    | (2.152)             |
| AF Energia S.A.  | 167                 | -             | -                           | -                      | -  | -                              | -                 | (206)                    | (39)                |
| Boa Vista Participações S.A.   | -                   | 1             | -                           | -                      | -  | -                              | -                 | (3)                      | (2)                 |
| Risaralda Energia S.A.S.E.S.P.                                       | 11.160              | 7.350         | -                           | -                      | (1.879)  | 1.629                          | -                 | (1.404)                  | 16.856              |
| Forquilha IV Energia S.A.  | 10                  | -             | -                           | -                      | -  | -                              | -                 | -                        | 10                  |
| Verde 8 Energia S.A.   | -                   | 1             | -                           | -                      | -  | -                              | -                 | -                        | 1                   |
| Água Limpa S.A.  | -                   | 10            | -                           | -                      | -  | -                              | -                 | (1)                      | 9                   |
| La Virgen S.A.C.   | 8.200               | -             | -                           | -                      | (1)  | (76)                           | -                 | (1.175)                  | 6.948               |
| <b>Total - Participação em controladas</b>                           | <b>2.127.856</b>    | <b>7.362</b>  | <b>96</b>                   | <b>(3.691)</b>         | <b>(1.974)</b>                                 | <b>1.615</b>                   | <b>(134.669)</b>  | <b>179.076</b>           | <b>2.175.671</b>    |
| <b>Investidas com controle compartilhado</b>                         |                     |               |                             |                        |  |                                |                   |                          |                     |
| Transmissora Matogrossense de Energia S.A.                           | 68.944              | -             | -                           | -                      | -  | -                              | -                 | 6.400                    | 75.344              |
| Transnorte Energia S.A.  | 45.324              | -             | -                           | -                      | -  | -                              | -                 | 2.436                    | 47.760              |
| Energia dos Ventos I S.A.  | 318                 | 7.261         | -                           | -                      | -  | -                              | -                 | (22)                     | 7.557               |
| Energia dos Ventos II S.A.   | 227                 | 4.380         | -                           | -                      | -  | -                              | -                 | (15)                     | 4.592               |
| Energia dos Ventos III S.A.  | 290                 | 6.537         | -                           | -                      | -  | -                              | -                 | (21)                     | 6.806               |
| Energia dos Ventos IV S.A.   | 380                 | 9.576         | -                           | -                      | -  | -                              | -                 | (28)                     | 9.928               |
| Energia dos Ventos V S.A.  | 292                 | 7.659         | -                           | -                      | -  | -                              | -                 | (23)                     | 7.928               |
| Energia dos Ventos VI S.A.   | 340                 | 10.504        | -                           | -                      | -  | -                              | -                 | (29)                     | 10.815              |
| Energia dos Ventos VII S.A.  | 377                 | 10.580        | -                           | -                      | -  | -                              | -                 | (29)                     | 10.928              |
| Energia dos Ventos VIII S.A.   | 272                 | 7.659         | -                           | -                      | -  | -                              | -                 | (23)                     | 7.908               |
| Energia dos Ventos IX S.A.   | 305                 | 7.694         | -                           | -                      | -  | -                              | -                 | (23)                     | 7.976               |
| Energia dos Ventos X S.A.  | 267                 | 5.803         | -                           | -                      | -  | -                              | -                 | (19)                     | 6.051               |
| Transchile Charrúa Transmisión S.A.                                  | 57.063              | -             | -                           | -                      | (2.447)  | (993)                          | -                 | 687                      | 54.310              |
| <b>Total - Participação em investidas com controle compartilhado</b> | <b>174.399</b>      | <b>77.653</b> | <b>-</b>                    | <b>-</b>               | <b>(2.447)</b>                                 | <b>(993)</b>                   | <b>-</b>          | <b>9.291</b>             | <b>257.903</b>      |
| <b>Total - Participações societárias</b>                             | <b>2.302.255</b>    | <b>85.015</b> | <b>96</b>                   | <b>(3.691)</b>         | <b>(4.421)</b>                                 | <b>622</b>                     | <b>(134.669)</b>  | <b>188.367</b>           | <b>2.433.574</b>    |
| <b>Propriedades para investimento</b>                                |                     |               |                             |                        |  |                                |                   |                          |                     |
| Terrenos   | 9.092               | -             | -                           | -                      | -  | -                              | -                 | -                        | 9.092               |
| Outros   | 1                   | -             | -                           | -                      | -  | -                              | -                 | -                        | 1                   |
| <b>Total - Propriedades para investimento</b>                        | <b>9.093</b>        | <b>-</b>      | <b>-</b>                    | <b>-</b>               | <b>-</b>                                       | <b>-</b>                       | <b>-</b>          | <b>-</b>                 | <b>9.093</b>        |
| <b>Total - Investimentos</b>   | <b>2.311.348</b>    | <b>85.015</b> | <b>96</b>                   | <b>(3.691)</b>         | <b>(4.421)</b>                                 | <b>622</b>                     | <b>(134.669)</b>  | <b>188.367</b>           | <b>2.442.667</b>    |



# Alupar

## Consolidado:

Os investimentos em investidas com controle compartilhado estão apresentadas a seguir:

| Consolidado  |                     |               |  |                                |                   |                          |                     |
|--|---------------------|---------------|--|--------------------------------|-------------------|--------------------------|---------------------|
| Investimentos avaliados por equivalência patrimonial:                | Saldo em 31/12/2013 | Adições       | Ganho/Perda de capital na tradução de balanços | Ajuste de conversão cumulativa | Dividendos / JSCP | Equivalência Patrimonial | Saldo em 30/06/2014 |
| <b>Investidas com controle compartilhado</b>                         |                     |               |  |                                |                   |                          |                     |
| Transmissora Matogrossense de Energia S.A                            | 68.944              | -             | -  | -                              | -                 | 6.400                    | 75.344              |
| Transnorte Energia S.A.  | 45.324              | -             | -  | -                              | -                 | 2.436                    | 47.760              |
| Energia dos Ventos I S.A.  | 318                 | 7.261         | -  | -                              | -                 | (22)                     | 7.557               |
| Energia dos Ventos II S.A.   | 227                 | 4.380         | -  | -                              | -                 | (15)                     | 4.592               |
| Energia dos Ventos III S.A.  | 290                 | 6.537         | -  | -                              | -                 | (21)                     | 6.806               |
| Energia dos Ventos IV S.A.   | 380                 | 9.576         | -  | -                              | -                 | (28)                     | 9.928               |
| Energia dos Ventos V S.A.  | 292                 | 7.659         | -  | -                              | -                 | (23)                     | 7.928               |
| Energia dos Ventos VI S.A.   | 340                 | 10.504        | -  | -                              | -                 | (29)                     | 10.815              |
| Energia dos Ventos VII S.A.  | 377                 | 10.580        | -  | -                              | -                 | (29)                     | 10.928              |
| Energia dos Ventos VIII S.A.   | 272                 | 7.659         | -  | -                              | -                 | (23)                     | 7.908               |
| Energia dos Ventos IX S.A.   | 305                 | 7.694         | -  | -                              | -                 | (23)                     | 7.976               |
| Energia dos Ventos X S.A.  | 267                 | 5.803         | -  | -                              | -                 | (19)                     | 6.051               |
| Transchile Charrúa Transmisión S.A.                                  | 57.063              | -             | (2.447)  | (993)                          | -                 | 687                      | 54.310              |
| <b>Total - Participação em investidas com controle compartilhado</b> | <b>174.399</b>      | <b>77.653</b> | <b>(2.447)</b>                                 | <b>(993)</b>                   | <b>-</b>          | <b>9.291</b>             | <b>257.903</b>      |
| <b>Investimentos indiretos</b>                                       |                     |               |  |                                |                   |                          |                     |
| Companhia Transleste de Transmissão (*)                              | 5.666               | -             | -  | -                              | (497)             | 537                      | 5.706               |
| Companhia Transudeste de Transmissão (*)                             | 2.878               | -             | -  | -                              | (141)             | 301                      | 3.038               |
| Companhia Transirapé de Transmissão (*)                              | 2.753               | -             | -  | -                              | -                 | 258                      | 3.011               |
| Empresa Regional de Transmissão de Energia S.A. (*)                  | -                   | 17.506        | -  | -                              | -                 | 481                      | 17.987              |
| <b>Total - Investimentos indiretos</b>                               | <b>11.297</b>       | <b>17.506</b> | <b>-</b>                                       | <b>-</b>                       | <b>(638)</b>      | <b>1.577</b>             | <b>29.742</b>       |
| <b>Total - Outras participações societárias</b>                      | <b>185.696</b>      | <b>95.159</b> | <b>(2.447)</b>                                 | <b>(993)</b>                   | <b>(638)</b>      | <b>10.868</b>            | <b>287.645</b>      |
| <b>Propriedades para investimento</b>                                |                     |               |  |                                |                   |                          |                     |
| Terrenos   | 9.092               | -             | -  | -                              | -                 | -                        | 9.092               |
| Outros   | 1                   | -             | -  | -                              | -                 | -                        | 1                   |
| <b>Total - Propriedades para investimento</b>                        | <b>9.093</b>        | <b>-</b>      | <b>-</b>                                       | <b>-</b>                       | <b>-</b>          | <b>-</b>                 | <b>9.093</b>        |
| <b>Total - Investimentos</b>   | <b>194.789</b>      | <b>95.159</b> | <b>(2.447)</b>                                 | <b>(993)</b>                   | <b>(638)</b>      | <b>10.868</b>            | <b>296.738</b>      |

(\*) Participação indireta proveniente da controlada EATE



# Alupar

As informações referentes ao total das ações ou quotas e dados financeiros resumidos das controladas e investidas com controle compartilhado estão demonstradas a seguir:

## Controladora:

| Empresa  | Controladora   |  |            |             |  |  |            |             |
|--|--|--|------------|-------------|--|--|------------|-------------|
|  | 30/06/2014   |  |            |             | 31/12/2013   |  |            |             |
|  | Capital social - quantidade de ações ou quotas total | Quantidade de ações ou quotas detidas pela Companhia |            |             | Capital social - quantidade de ações ou quotas total | Quantidade de ações ou quotas detidas pela Companhia |            |             |
| Ordinárias   |  | Preferenciais  | Total      | Ordinárias  |  | Preferenciais  | Total      |             |
| <b>Controladas</b>                                     |  |  |            |             |  |  |            |             |
| Alupar Inversiones Peru                                | 3.612.792  | 3.612.791  | -          | 3.612.791   | 3.612.792  | 3.612.791  | -          | 3.612.791   |
| Transminas Holding S.A.                                | 44.860.000   | 31.409.499   | 499        | 31.409.998  | 44.860.000   | 31.409.499   | 499        | 31.409.998  |
| Foz do Rio Claro Energia S.A.                          | 82.000.000   | 41.008.200   | -          | 41.008.200  | 82.000.000   | 41.008.200   | -          | 41.008.200  |
| Ijuí Energia S.A.                                      | 84.100.000   | 42.058.410   | -          | 42.058.410  | 84.100.000   | 42.058.410   | -          | 42.058.410  |
| Usina Paulista Lavrinhas de Energia S.A.               | 43.817.126   | 10.959.038   | 7.666.463  | 18.625.501  | 43.817.126   | 10.959.038   | 7.666.463  | 18.625.501  |
| Usina Paulista Queluz de Energia S.A.                  | 45.182.136   | 11.300.320   | 7.905.292  | 19.205.612  | 45.182.136   | 11.300.320   | 7.905.292  | 19.205.612  |
| Ferreira Gomes Energia S.A                             | 314.081.529  | 314.081.528  | -          | 314.081.528 | 314.081.529  | 314.081.528  | -          | 314.081.528 |
| Geração de Energia Termoeletrica e Participações S.A.  | 1.200  | 612  | -          | 612         | 1.200  | 612  | -          | 612         |
| Empresa Amazonense de Transmissão de Energia S.A.      | 180.000.010  | 46.020.150   | 44.011.576 | 90.031.726  | 180.000.010  | 46.020.150   | 44.011.576 | 90.031.726  |
| Sistema de Transmissão Nordeste S.A.                   | 198.000.000  | 100.980.000  | -          | 100.980.000 | 198.000.000  | 100.979.997  | -          | 100.979.997 |
| Empresa de Transmissão do Espírito Santo S.A.          | 29.064.000   | 29.063.999   | -          | 29.063.999  | 29.064.000   | 29.063.999   | -          | 29.063.999  |
| Empresa Paraense de Transmissão de Energia S.A.        | 45.000.010   | 13.505.150   | 9.001.851  | 22.507.001  | 45.000.010   | 13.505.150   | 9.001.851  | 22.507.001  |
| Empresa Norte de Transmissão de Energia S.A.           | 100.840.000  | 50.431.150   | -          | 50.431.150  | 100.840.000  | 50.431.150   | -          | 50.431.150  |
| Empresa Regional de Transmissão de Energia S.A.        | 52.149.397   | 18.475.373   | -          | 18.475.373  | 36.940.800   | 18.475.373   | -          | 18.475.373  |
| Empresa Catarinense de Transmissão de Energia S.A.     | 42.095.000   | 20.003.429   | -          | 20.003.429  | 42.095.000   | 20.003.429   | -          | 20.003.429  |
| Empresa de Transmissão de Energia do Mato Grosso S.A.  | 42.172.251   | 26.172.251   | -          | 26.172.251  | 42.172.251   | 26.172.251   | -          | 26.172.251  |
| Empresa de Transmissão de Varzea Grande S.A.           | 9.398.795  | 9.398.794  | -          | 9.398.794   | 9.398.795  | 9.398.794  | -          | 9.398.794   |
| Lumitrans - Companhia Transmissora de Energia Elétrica | 57.576.059   | 8.635.982  | -          | 8.635.982   | 57.576.059   | 8.635.982  | -          | 8.635.982   |
| Sistema de Transmissão Catarinense S.A.                | 162.340.000  | 32.468.000   | -          | 32.468.000  | 162.340.000  | 32.468.000   | -          | 32.468.000  |
| ACE Comercializadora Ltda.                             | 1.000  | 999  | -          | 999         | 1.000  | 999  | -          | 999         |
| AF Energia S.A.  | 40.000   | 39.997   | -          | 39.997      | 40.000   | 39.997   | -          | 39.997      |
| Boa Vista Participações S.A.                           | 1.000  | 800  | -          | 800         | 1.000  | 800  | -          | 800         |
| Risaralda Energia S.A.S.E.S.P.                         | 19.620   | 19.610   | -          | 19.610      | 13.492   | 13.482   | -          | 13.482      |
| Forquilha IV Energia S.A.                              | 10.000   | 9.999  | -          | 9.999       | 10.000   | 9.999  | -          | 9.999       |
| Verde 8 Energia S.A.                                   | 1.000  | 999  | -          | 999         | 1.000  | 999  | -          | 999         |
| Agua Limpa S.A.  | 10.000   | 9.000  | -          | 9.000       | 10.000   | 9.000  | -          | 9.000       |
| La Virgen S.A.C.                                       | 11.040.000   | 7.176.000  | -          | 7.176.000   | 11.040.000   | 7.176.000  | -          | 7.176.000   |
| <b>Investidas com controle compartilhado</b>           |  |  |            |             |  |  |            |             |
| Transmissora Matogrossense de Energia S.A              | 97.793.590   | 44.985.051   | -          | 44.985.051  | 97.793.590   | 44.985.051   | -          | 44.985.051  |
| Transnorte Energia S.A.                                | 81.705.100   | 41.669.601   | -          | 41.669.601  | 81.705.100   | 41.669.601   | -          | 41.669.601  |
| Energia dos Ventos I S.A.                              | 14.930.000   | 7.612.807  | -          | 7.612.807   | 690.000  | 351.831  | -          | 351.831     |
| Energia dos Ventos II S.A.                             | 9.100.000  | 4.640.090  | -          | 4.640.090   | 510.000  | 260.049  | -          | 260.049     |
| Energia dos Ventos III S.A.                            | 13.460.000   | 6.863.254  | -          | 6.863.254   | 640.000  | 326.336  | -          | 326.336     |
| Energia dos Ventos IV S.A.                             | 19.600.000   | 9.994.040  | -          | 9.994.040   | 820.000  | 418.118  | -          | 418.118     |
| Energia dos Ventos V S.A.                              | 15.660.000   | 7.985.034  | -          | 7.985.034   | 640.000  | 326.336  | -          | 326.336     |
| Energia dos Ventos VI S.A.                             | 21.340.000   | 10.881.266   | -          | 10.881.266  | 740.000  | 377.326  | -          | 377.326     |
| Energia dos Ventos VII S.A.                            | 21.560.000   | 10.993.444   | -          | 10.993.444  | 810.000  | 413.019  | -          | 413.019     |
| Energia dos Ventos VIII S.A.                           | 15.620.000   | 7.964.638  | -          | 7.964.638   | 600.000  | 305.940  | -          | 305.940     |
| Energia dos Ventos IX S.A.                             | 15.760.000   | 8.036.024  | -          | 8.036.024   | 670.000  | 341.633  | -          | 341.633     |
| Energia dos Ventos X S.A.                              | 11.970.000   | 6.103.503  | -          | 6.103.503   | 590.000  | 300.841  | -          | 300.841     |
| Transchile Charrúa Transmisión S.A.                    | 56.407.271   | 28.767.708   | -          | 28.767.708  | 56.407.271   | 28.767.708   | -          | 28.767.708  |



# Alupar

| Empresa  | Controladora                              |   |                               |  |                       |   |   |                               |  |                       |
|--|---|---|-------------------------------|--|-----------------------|---|---|-------------------------------|--|-----------------------|
|  | 30/06/2014                                |   |                               |  | 31/12/2013            |   |   |                               |  |                       |
|  | Patrimônio líquido (passivo a descoberto) | Ágio pago por expectativa de rentabilidade futura | AFAC Alupar não integralizado | Participação da Alupar no capital social | no patrimônio líquido | Patrimônio líquido (passivo a descoberto) | Ágio pago por expectativa de rentabilidade futura | AFAC Alupar não integralizado | Participação da Alupar no capital social | no patrimônio líquido |
| <b>Controladas</b>   |   |   |                               |  |                       |   |   |                               |  |                       |
| Alupar Inversiones Peru  | (127)                                     | -   | -                             | 100,00%                                  | (126)                 | (95)                                      | -   | -                             | 99,99%                                   | (93)                  |
| Transminas Holding S.A.  | 102.716                                   | -   | -                             | 70,02%                                   | 71.918                | 105.198                                   | -   | -                             | 70,02%                                   | 73.657                |
| Foz do Rio Claro Energia S.A.  | 173.001                                   | -   | 85.870                        | 50,01%                                   | 129.443               | 162.505                                   | -   | 85.870                        | 50,01%                                   | 124.195               |
| Ijuí Energia S.A.  | 277.195                                   | -   | 206.176                       | 50,01%                                   | 241.695               | 270.619                                   | -   | 206.176                       | 50,01%                                   | 238.406               |
| Usina Paulista Lavrinhas de Energia S.A.                             | 111.568                                   | -   | 34.148                        | 42,51%                                   | 67.057                | 101.804                                   | -   | 36.536                        | 42,51%                                   | 64.280                |
| Usina Paulista Queluz de Energia S.A.                                | 135.183                                   | -   | 63.781                        | 42,51%                                   | 94.132                | 125.271                                   | -   | 65.084                        | 42,51%                                   | 90.667                |
| Ferreira Gomes Energia S.A.  | 311.630                                   | -   | -                             | 100,00%                                  | 311.631               | 311.997                                   | -   | -                             | 99,99%                                   | 311.998               |
| Geração de Energia Termoeletrica e Participações S.A.                | (195)                                     | -   | -                             | 51,00%                                   | (99)                  | (195)                                     | -   | -                             | 51,00%                                   | (99)                  |
| Empresa Amazonense de Transmissão de Energia S.A.                    | 836.401                                   | -   | -                             | 50,02%                                   | 418.348               | 862.143                                   | -   | -                             | 50,02%                                   | 431.224               |
| Sistema de Transmissão Nordeste S.A.                                 | 433.055                                   | -   | -                             | 51,00%                                   | 220.859               | 405.382                                   | -   | -                             | 51,00%                                   | 206.746               |
| Empresa de Transmissão do Espírito Santo S.A.                        | 61.123                                    | -   | -                             | 100,00%                                  | 61.124                | 56.920                                    | -   | -                             | 99,99%                                   | 56.921                |
| Empresa Paraense de Transmissão de Energia S.A.                      | 201.173                                   | -   | -                             | 50,02%                                   | 100.618               | 189.329                                   | -   | -                             | 50,02%                                   | 94.694                |
| Empresa Norte de Transmissão de Energia S.A.                         | 439.303                                   | -   | -                             | 50,01%                                   | 219.699               | 411.022                                   | -   | -                             | 50,01%                                   | 205.557               |
| Empresa Regional de Transmissão de Energia S.A.                      | 123.313                                   | -   | -                             | 35,43%                                   | 43.686                | 93.993                                    | -   | -                             | 50,01%                                   | 47.008                |
| Empresa Catarinense de Transmissão de Energia S.A.                   | 127.584                                   | -   | -                             | 47,52%                                   | 60.627                | 118.717                                   | -   | -                             | 47,52%                                   | 56.413                |
| Empresa de Transmissão de Energia do Mato Grosso S.A.                | 62.092                                    | -   | -                             | 62,06%                                   | 38.533                | 57.397                                    | -   | -                             | 62,06%                                   | 35.621                |
| Empresa de Transmissão de Varzea Grande S.A.                         | 14.142                                    | -   | -                             | 100,00%                                  | 14.142                | 13.123                                    | -   | -                             | 99,99%                                   | 13.123                |
| Lumitrans - Companhia Transmissora de Energia Elétrica               | 97.044                                    | -   | -                             | 15,00%                                   | 14.555                | 94.240                                    | -   | -                             | 15,00%                                   | 14.135                |
| Sistema de Transmissão Catarinense S.A.                              | 230.991                                   | -   | -                             | 20,00%                                   | 46.198                | 225.915                                   | -   | -                             | 20,00%                                   | 45.182                |
| ACE Comercializadora Ltda.   | (2.154)                                   | -   | -                             | 99,90%                                   | (2.152)               | (1.317)                                   | -   | -                             | 99,99%                                   | (1.316)               |
| AF Energia S.A.  | (39)                                      | -   | -                             | 99,99%                                   | (39)                  | 167                                       | -   | -                             | 99,99%                                   | 167                   |
| Boa Vista Participações S.A.   | (2)                                       | -   | -                             | 80,00%                                   | (2)                   | -   | -   | -                             | 80,00%                                   | -                     |
| Risaralda Energia S.A.S.E.S.P.                                       | 16.864                                    | -   | -                             | 99,95%                                   | 16.856                | 11.168                                    | -   | -                             | 99,89%                                   | 11.160                |
| Forquilha IV Energia S.A.  | 10  | -   | -                             | 99,99%                                   | 10                    | 10  | -   | -                             | 99,99%                                   | 10                    |
| Verde 8 Energia S.A.   | 1   | -   | -                             | 99,90%                                   | 1                     | -   | -   | -                             | 99,90%                                   | -                     |
| Agua Limpa S.A.  | 10  | -   | -                             | 90,00%                                   | 9                     | -   | -   | -                             | 99,99%                                   | -                     |
| La Virgen S.A.C.   | 1.207                                     | 6.164   | -                             | 65,00%                                   | 6.948                 | 3.132                                     | 6.164   | -                             | 65,00%                                   | 8.200                 |
| <b>Total - Participação em controladas</b>                           |   |   |                               |  | <b>2.175.671</b>      |   |   |                               |  | <b>2.127.856</b>      |
| <b>Investidas com controle compartilhado</b>                         |   |   |                               |  |                       |   |   |                               |  |                       |
| Transmissora Matogrossense de Energia S.A.                           | 163.795                                   | -   | -                             | 46,00%                                   | 75.344                | 149.881                                   | -   | -                             | 46,00%                                   | 68.944                |
| Transnorte Energia S.A.  | 93.646                                    | -   | -                             | 51,00%                                   | 47.760                | 88.870                                    | -   | -                             | 51,00%                                   | 45.324                |
| Energia dos Ventos I S.A.  | 14.820                                    | -   | -                             | 50,99%                                   | 7.557                 | 623                                       | -   | -                             | 50,99%                                   | 318                   |
| Energia dos Ventos II S.A.   | 9.005                                     | -   | -                             | 50,99%                                   | 4.592                 | 445                                       | -   | -                             | 50,99%                                   | 227                   |
| Energia dos Ventos III S.A.  | 13.349                                    | -   | -                             | 50,99%                                   | 6.806                 | 569                                       | -   | -                             | 50,99%                                   | 290                   |
| Energia dos Ventos IV S.A.   | 19.471                                    | -   | -                             | 50,99%                                   | 9.928                 | 746                                       | -   | -                             | 50,99%                                   | 380                   |
| Energia dos Ventos V S.A.  | 15.549                                    | -   | -                             | 50,99%                                   | 7.928                 | 574                                       | -   | -                             | 50,99%                                   | 292                   |
| Energia dos Ventos VI S.A.   | 21.211                                    | -   | -                             | 50,99%                                   | 10.815                | 669                                       | -   | -                             | 50,99%                                   | 340                   |
| Energia dos Ventos VII S.A.  | 21.431                                    | -   | -                             | 50,99%                                   | 10.928                | 738                                       | -   | -                             | 50,99%                                   | 377                   |
| Energia dos Ventos VIII S.A.   | 15.509                                    | -   | -                             | 50,99%                                   | 7.908                 | 534                                       | -   | -                             | 50,99%                                   | 272                   |
| Energia dos Ventos IX S.A.   | 15.645                                    | -   | -                             | 50,99%                                   | 7.976                 | 600                                       | -   | -                             | 50,99%                                   | 305                   |
| Energia dos Ventos X S.A.  | 11.866                                    | -   | -                             | 50,99%                                   | 6.051                 | 523                                       | -   | -                             | 50,99%                                   | 267                   |
| Transchile Charrúa Transmisión S.A.                                  | 106.487                                   | -   | -                             | 51,00%                                   | 54.310                | 111.887                                   | -   | -                             | 51,00%                                   | 57.063                |
| <b>Total - Participação em investidas com controle compartilhado</b> |   |   |                               |  | <b>257.903</b>        |   |   |                               |  | <b>174.399</b>        |
| <b>Total - Participações societárias</b>                             |   |   |                               |  | <b>2.433.574</b>      |   |   |                               |  | <b>2.302.255</b>      |



# Alupar

| Empresa  | Controladora  |           |                 |                                |                          |                      |                                   |                             |
|--|---|-----------|-----------------|--------------------------------|--------------------------|----------------------|-----------------------------------|-----------------------------|
|  | Dados das controladas / investidas com controle compartilhado |           |                 |                                |                          |                      |                                   |                             |
|  | 30/06/2014  |           |                 |                                |                          |                      |                                   |                             |
|  | Ativo   | Passivo   | Receita líquida | Custos e despesas operacionais | Equivalência patrimonial | Resultado financeiro | IRPJ e CSLL correntes e diferidos | Lucro (prejuízo) do período |
| <b>Controladas</b>                                     |   |           |                 |                                |                          |                      |                                   |                             |
| Alupar Inversiones Peru                                | 232   | 359       | -               | -                              | -                        | (1)                  | -                                 | (1)                         |
| Transminas Holding S.A.                                | 104.788   | 2.072     | -               | (184)                          | 8.979                    | 565                  | (55)                              | 9.305                       |
| Foz do Rio Claro Energia S.A.                          | 390.572   | 217.571   | 36.552          | (16.446)                       | -                        | (6.294)              | (3.316)                           | 10.496                      |
| Ijuí Energia S.A.                                      | 466.056   | 188.861   | 28.498          | (13.614)                       | -                        | (6.291)              | (2.017)                           | 6.576                       |
| Usina Paulista Lavrinhas de Energia S.A.               | 247.190   | 135.622   | 25.951          | (9.264)                        | -                        | (3.519)              | (1.016)                           | 12.152                      |
| Usina Paulista Queluz de Energia S.A.                  | 300.438   | 165.255   | 25.683          | (9.664)                        | -                        | (3.791)              | (1.013)                           | 11.215                      |
| Ferreira Gomes Energia S.A.                            | 1.376.263   | 1.064.633 | -               | (360)                          | -                        | (6)                  | -                                 | (366)                       |
| Geração de Energia Termoeletrica e Participações S.A.  | 107   | 302       | -               | -                              | -                        | -                    | -                                 | -                           |
| Empresa Amazonense de Transmissão de Energia S.A.      | 1.623.560   | 787.159   | 159.136         | (15.768)                       | 31.710                   | (26.146)             | (39.953)                          | 108.979                     |
| Sistema de Transmissão Nordeste S.A.                   | 730.944   | 297.889   | 72.962          | (7.433)                        | -                        | (6.516)              | (11.933)                          | 47.080                      |
| Empresa de Transmissão do Espírito Santo S.A.          | 93.935  | 32.812    | 6.439           | (1.116)                        | -                        | (836)                | (284)                             | 4.203                       |
| Empresa Paraense de Transmissão de Energia S.A.        | 277.771   | 76.598    | 34.324          | (4.632)                        | 5.112                    | (2.130)              | (1.184)                           | 31.490                      |
| Empresa Norte de Transmissão de Energia S.A.           | 622.089   | 182.786   | 91.414          | (8.874)                        | -                        | (4.733)              | (13.994)                          | 63.813                      |
| Empresa Regional de Transmissão de Energia S.A.        | 166.377   | 43.064    | 19.849          | (3.098)                        | -                        | (816)                | (789)                             | 15.146                      |
| Empresa Catarinense de Transmissão de Energia S.A.     | 294.289   | 166.705   | 32.717          | (3.409)                        | 4.796                    | (6.854)              | (1.258)                           | 25.992                      |
| Empresa de Transmissão de Energia do Mato Grosso S.A.  | 107.465   | 45.373    | 8.144           | (1.722)                        | -                        | (1.434)              | (293)                             | 4.695                       |
| Empresa de Transmissão de Varzea Grande S.A.           | 32.353  | 18.211    | 2.395           | (507)                          | -                        | (735)                | (134)                             | 1.019                       |
| Lumitrans - Companhia Transmissora de Energia Elétrica | 108.451   | 11.407    | 11.003          | (1.359)                        | -                        | 20                   | (388)                             | 9.276                       |
| Sistema de Transmissão Catarinense S.A.                | 242.504   | 11.513    | 17.555          | (2.357)                        | -                        | 63                   | (603)                             | 14.658                      |
| ACE Comercializadora Ltda.                             | 379   | 2.533     | 34              | (877)                          | -                        | 6                    | -                                 | (837)                       |
| AF Energia S.A.  | 944   | 983       | 3.429           | (3.606)                        | -                        | 5                    | (34)                              | (206)                       |
| Boa Vista Participações S.A.                           | -   | 2         | -               | (3)                            | -                        | -                    | -                                 | (3)                         |
| Risaralda Energia S.A.S.E.S.P.                         | 24.048  | 7.184     | -               | (1.398)                        | -                        | (7)                  | -                                 | (1.405)                     |
| Forquilha IV Energia S.A.                              | 10  | -         | -               | -                              | -                        | -                    | -                                 | -                           |
| Verde 8 Energia S.A.                                   | 11  | 10        | -               | -                              | -                        | -                    | -                                 | -                           |
| Água Limpa S.A.  | 164   | 154       | -               | -                              | -                        | -                    | -                                 | -                           |
| La Virgen S.A.C.                                       | 14.925  | 13.718    | -               | (1.549)                        | -                        | (260)                | -                                 | (1.809)                     |
| <b>Investidas com controle compartilhado</b>           |   |           |                 |                                |                          |                      |                                   |                             |
| Transmissora Matogrossense de Energia S.A.             | 331.420   | 167.625   | 24.668          | (3.310)                        | -                        | (5.997)              | (1.447)                           | 13.914                      |
| Transporte Energia S.A.                                | 289.356   | 195.710   | 89.787          | (82.547)                       | -                        | (2)                  | (2.462)                           | 4.776                       |
| Energia dos Ventos I S.A.                              | 14.928  | 108       | -               | (41)                           | -                        | (2)                  | -                                 | (43)                        |
| Energia dos Ventos II S.A.                             | 9.083   | 78        | -               | (28)                           | -                        | (2)                  | -                                 | (30)                        |
| Energia dos Ventos III S.A.                            | 13.455  | 106       | -               | (38)                           | -                        | (2)                  | -                                 | (40)                        |
| Energia dos Ventos IV S.A.                             | 19.615  | 144       | -               | (53)                           | -                        | (2)                  | -                                 | (55)                        |
| Energia dos Ventos V S.A.                              | 15.656  | 107       | -               | (43)                           | -                        | (2)                  | -                                 | (45)                        |
| Energia dos Ventos VI S.A.                             | 21.289  | 78        | -               | (55)                           | -                        | (2)                  | -                                 | (57)                        |
| Energia dos Ventos VII S.A.                            | 21.530  | 99        | -               | (55)                           | -                        | (2)                  | -                                 | (57)                        |
| Energia dos Ventos VIII S.A.                           | 15.596  | 87        | -               | (43)                           | -                        | (2)                  | -                                 | (45)                        |
| Energia dos Ventos IX S.A.                             | 15.731  | 86        | -               | (43)                           | -                        | (2)                  | -                                 | (45)                        |
| Energia dos Ventos X S.A.                              | 11.928  | 62        | -               | (35)                           | -                        | (2)                  | -                                 | (37)                        |
| Transchile Charrúa Transmisión S.A.                    | 193.675   | 87.188    | 8.243           | (4.801)                        | -                        | (1.622)              | (474)                             | 1.346                       |



# Alupar

| Controladora   |   |         |                 |                                |                          |                      |                                   |                               |
|--|---|---------|-----------------|--------------------------------|--------------------------|----------------------|-----------------------------------|-------------------------------|
| Empresa  | Dados das controladas / investidas com controle compartilhado |         |                 |                                |                          |                      |                                   |                               |
|  | 31/12/2013  |         |                 |                                |                          |                      |                                   |                               |
|  | Ativo   | Passivo | Receita líquida | Custos e despesas operacionais | Equivalência patrimonial | Resultado financeiro | IRPJ e CSLL correntes e diferidos | Lucro (prejuízo) do exercício |
| <b>Controladas</b>                                     |   |         |                 |                                |                          |                      |                                   |                               |
| Alupar Inversiones Peru                                | 240   | 335     | -               | (93)                           | -                        | 5                    | -                                 | (88)                          |
| Transminas Holding S.A.                                | 110.421   | 5.223   | -               | (144)                          | 21.320                   | 933                  | (164)                             | 21.945                        |
| Foz do Rio Claro Energia S.A.                          | 389.332   | 226.827 | 61.232          | (37.487)                       | -                        | (15.386)             | (1.930)                           | 6.429                         |
| Ijuí Energia S.A.                                      | 463.500   | 192.881 | 41.480          | (25.793)                       | -                        | (14.141)             | (361)                             | 1.185                         |
| Usina Paulista Lavrinhas de Energia S.A.               | 244.603   | 142.799 | 39.797          | (17.335)                       | -                        | (7.706)              | (1.518)                           | 13.238                        |
| Usina Paulista Queluz de Energia S.A.                  | 299.693   | 174.422 | 38.780          | (17.379)                       | -                        | (8.276)              | (1.480)                           | 11.645                        |
| Ferreira Gomes Energia S.A.                            | 1.258.492   | 946.495 | -               | (1.503)                        | -                        | (21)                 | 498                               | (1.026)                       |
| Geração de Energia Termoelétrica e Participações S.A.  | 99  | 294     | -               | -                              | -                        | -                    | -                                 | -                             |
| Empresa Amazonense de Transmissão de Energia S.A.      | 1.545.740   | 683.597 | 317.271         | (32.937)                       | 60.842                   | (32.477)             | (44.089)                          | 268.610                       |
| Sistema de Transmissão Nordeste S.A.                   | 712.436   | 307.054 | 141.357         | (16.079)                       | -                        | (13.602)             | (19.294)                          | 92.382                        |
| Empresa de Transmissão do Espírito Santo S.A.          | 91.586  | 34.666  | 11.688          | (2.326)                        | -                        | (1.990)              | (488)                             | 6.884                         |
| Empresa Paraense de Transmissão de Energia S.A.        | 281.040   | 91.711  | 70.938          | (10.607)                       | 10.192                   | (3.268)              | (17.532)                          | 49.723                        |
| Empresa Norte de Transmissão de Energia S.A.           | 611.495   | 200.473 | 183.775         | (24.638)                       | -                        | (11.551)             | (26.252)                          | 121.334                       |
| Empresa Regional de Transmissão de Energia S.A.        | 159.709   | 65.716  | 41.536          | (8.227)                        | -                        | (3.039)              | (1.468)                           | 28.802                        |
| Empresa Catarinense de Transmissão de Energia S.A.     | 292.367   | 173.650 | 66.076          | (6.769)                        | 558                      | (10.435)             | (15.473)                          | 33.957                        |
| Empresa de Transmissão de Energia do Mato Grosso S.A.  | 104.129   | 46.732  | 14.722          | (2.925)                        | -                        | (3.136)              | (533)                             | 8.128                         |
| Empresa de Transmissão de Varzea Grande S.A.           | 31.412  | 18.289  | 5.129           | (1.584)                        | -                        | (1.334)              | (231)                             | 1.980                         |
| Lumitrans - Companhia Transmissora de Energia Elétrica | 106.865   | 12.625  | 22.676          | (3.161)                        | -                        | 2                    | (717)                             | 18.800                        |
| Sistema de Transmissão Catarinense S.A.                | 240.808   | 14.893  | 35.089          | (5.536)                        | -                        | 262                  | (1.273)                           | 28.542                        |
| ACE Comercializadora Ltda.                             | 1.066   | 2.383   | 4.715           | (4.016)                        | -                        | 4                    | (535)                             | 168                           |
| AF Energia S.A.  | 102   | (65)    | 101             | (1.309)                        | -                        | 5                    | -                                 | (1.203)                       |
| Risaral da Energia S.A.S.E.S.P.                        | 16.742  | 5.574   | -               | (1.955)                        | -                        | (23)                 | (1)                               | (1.979)                       |
| Forquilha IV Energia S.A.                              | 10  | -       | -               | -                              | -                        | -                    | -                                 | -                             |
| Verde 8 Energia S.A.                                   | 1   | 1       | -               | -                              | -                        | -                    | -                                 | -                             |
| La Virgen S.A.C.                                       | 17.552  | 14.420  | -               | (206)                          | -                        | 3                    | -                                 | (203)                         |
| <b>Investidas com controle compartilhado</b>           |   |         |                 |                                |                          |                      |                                   |                               |
| Transmissora Matogrossense de Energia S.A.             | 324.731   | 174.850 | 47.432          | (6.443)                        | -                        | (12.713)             | (2.486)                           | 25.790                        |
| Transnorte Energia S.A.                                | 93.233  | 4.363   | 43.248          | (34.096)                       | -                        | (10)                 | (3.110)                           | 6.032                         |
| Energia dos Ventos I S.A.                              | 6.157   | 5.534   | -               | (32)                           | -                        | (1)                  | -                                 | (33)                          |
| Energia dos Ventos II S.A.                             | 3.805   | 3.360   | -               | (33)                           | -                        | -                    | -                                 | (33)                          |
| Energia dos Ventos III S.A.                            | 5.570   | 5.001   | -               | (37)                           | -                        | -                    | -                                 | (37)                          |
| Energia dos Ventos IV S.A.                             | 8.075   | 7.329   | -               | (35)                           | -                        | (1)                  | -                                 | (36)                          |
| Energia dos Ventos V S.A.                              | 6.396   | 5.822   | -               | (32)                           | -                        | -                    | -                                 | (32)                          |
| Energia dos Ventos VI S.A.                             | 8.721   | 8.052   | -               | (33)                           | -                        | (1)                  | -                                 | (34)                          |
| Energia dos Ventos VII S.A.                            | 8.889   | 8.151   | -               | (34)                           | -                        | -                    | -                                 | (34)                          |
| Energia dos Ventos VIII S.A.                           | 6.311   | 5.777   | -               | (32)                           | -                        | -                    | -                                 | (32)                          |
| Energia dos Ventos IX S.A.                             | 6.497   | 5.897   | -               | (33)                           | -                        | (1)                  | -                                 | (34)                          |
| Energia dos Ventos X S.A.                              | 4.945   | 4.422   | -               | (34)                           | -                        | -                    | -                                 | (34)                          |
| Transchile Charrúa Transmisión S.A.                    | 206.863   | 94.976  | 15.451          | (9.305)                        | -                        | (4.735)              | (520)                             | 891                           |



# Alupar

## Consolidado:

| Empresa   | Consolidado  |  |            |            |  |  |       |            |
|---|--|--|------------|------------|--|--|-------|------------|
|   | 30/06/2014   |  |            |            | 31/12/2013   |  |       |            |
|   | Capital social - quantidade de ações ou quotas total | Quantidade de ações ou quotas detidas pela Companhia e pela EATE |            |            | Capital social - quantidade de ações ou quotas total | Quantidade de ações ou quotas detidas pela Companhia e pela EATE |       |            |
| Ordinárias  |  | Preferenciais  | Total      | Ordinárias |  | Preferenciais  | Total |            |
| <b>Investidas com controle compartilhado</b>        |  |  |            |            |  |  |       |            |
| Transmissora Matogrossense de Energia S.A           | 97.793.590   | 44.985.051   | -          | 44.985.051 | 97.793.590   | 44.985.051   | -     | 44.985.051 |
| Transnorte Energia S.A.                             | 81.705.100   | 41.669.601   | -          | 41.669.601 | 81.705.100   | 41.669.601   | -     | 41.669.601 |
| Energia dos Ventos I S.A.                           | 14.930.000   | 7.612.807  | -          | 7.612.807  | 690.000  | 351.831  | -     | 351.831    |
| Energia dos Ventos II S.A.                          | 9.100.000  | 4.640.090  | -          | 4.640.090  | 510.000  | 260.049  | -     | 260.049    |
| Energia dos Ventos III S.A.                         | 13.460.000   | 6.863.254  | -          | 6.863.254  | 640.000  | 326.336  | -     | 326.336    |
| Energia dos Ventos IV S.A.                          | 19.600.000   | 9.994.040  | -          | 9.994.040  | 820.000  | 418.118  | -     | 418.118    |
| Energia dos Ventos V S.A.                           | 15.660.000   | 7.985.034  | -          | 7.985.034  | 640.000  | 326.336  | -     | 326.336    |
| Energia dos Ventos VI S.A.                          | 21.340.000   | 10.881.266   | -          | 10.881.266 | 740.000  | 377.326  | -     | 377.326    |
| Energia dos Ventos VII S.A.                         | 21.560.000   | 10.993.444   | -          | 10.993.444 | 810.000  | 413.019  | -     | 413.019    |
| Energia dos Ventos VIII S.A.                        | 15.620.000   | 7.964.638  | -          | 7.964.638  | 600.000  | 305.940  | -     | 305.940    |
| Energia dos Ventos IX S.A.                          | 15.760.000   | 8.036.024  | -          | 8.036.024  | 670.000  | 341.633  | -     | 341.633    |
| Energia dos Ventos X S.A.                           | 11.970.000   | 6.103.503  | -          | 6.103.503  | 590.000  | 300.841  | -     | 300.841    |
| Transchile Charrúa Transmisión S.A.                 | 56.407.271   | 28.767.708   | -          | 28.767.708 | 56.407.271   | 28.767.708   | -     | 28.767.708 |
| <b>Investimentos indiretos</b>                      |  |  |            |            |  |  |       |            |
| Companhia Transleste de Transmissão (*)             | 49.569.000   | 4.956.900  | -          | 4.956.900  | 49.569.000   | 4.956.900  | -     | 4.956.900  |
| Companhia Transudeste de Transmissão (*)            | 30.000.000   | 3.000.000  | -          | 3.000.000  | 30.000.000   | 3.000.000  | -     | 3.000.000  |
| Companhia Transirapé de Transmissão (*)             | 22.340.490   | 2.234.049  | -          | 2.234.049  | 22.340.490   | 2.234.049  | -     | 2.234.049  |
| Empresa Regional de Transmissão de Energia S.A. (*) | 52.149.397   | -  | 15.208.597 | 15.208.597 | -  | -  | -     | -          |

(\*) Participação indireta proveniente da controlada EATE



# Alupar

| Consolidado   |                    |                                  |                       |                    |                                  |                       |
|---|--------------------|----------------------------------|-----------------------|--------------------|----------------------------------|-----------------------|
| Empresa   | 30/06/2014         |                                  |                       | 31/12/2013         |                                  |                       |
|   | Patrimônio líquido | Participação da Alupar e da EATE |                       | Patrimônio líquido | Participação da Alupar e da EATE |                       |
|   |                    | no capital social                | no patrimônio líquido |                    | no capital social                | no patrimônio líquido |
| <b>Investidas com controle compartilhado</b>        |                    |                                  |                       |                    |                                  |                       |
| Transmissora Matogrossense de Energia S.A           | 163.795            | 46,00%                           | 75.344                | 149.881            | 46,00%                           | 68.944                |
| Transnorte Energia S.A.                             | 93.646             | 51,00%                           | 47.760                | 88.870             | 51,00%                           | 45.324                |
| Energia dos Ventos I S.A.                           | 14.820             | 50,99%                           | 7.557                 | 623                | 51,00%                           | 318                   |
| Energia dos Ventos II S.A.                          | 9.005              | 50,99%                           | 4.592                 | 445                | 51,00%                           | 227                   |
| Energia dos Ventos III S.A.                         | 13.349             | 50,99%                           | 6.806                 | 569                | 51,00%                           | 290                   |
| Energia dos Ventos IV S.A.                          | 19.471             | 50,99%                           | 9.928                 | 746                | 51,00%                           | 380                   |
| Energia dos Ventos V S.A.                           | 15.549             | 50,99%                           | 7.928                 | 574                | 51,00%                           | 292                   |
| Energia dos Ventos VI S.A.                          | 21.211             | 50,99%                           | 10.815                | 669                | 51,00%                           | 340                   |
| Energia dos Ventos VII S.A.                         | 21.431             | 50,99%                           | 10.928                | 738                | 51,00%                           | 377                   |
| Energia dos Ventos VIII S.A.                        | 15.509             | 50,99%                           | 7.908                 | 534                | 51,00%                           | 272                   |
| Energia dos Ventos IX S.A.                          | 15.645             | 50,99%                           | 7.976                 | 600                | 51,00%                           | 305                   |
| Energia dos Ventos X S.A.                           | 11.866             | 50,99%                           | 6.051                 | 523                | 51,00%                           | 267                   |
| Transchile Charrúa Transmisión S.A.                 | 106.487            | 51,00%                           | 54.310                | 111.887            | 51,00%                           | 57.063                |
| <b>Investimentos indiretos</b>                      |                    |                                  |                       |                    |                                  |                       |
| Companhia Transleste de Transmissão (*)             | 114.086            | 10,00%                           | 5.706                 | 113.286            | 10,00%                           | 5.666                 |
| Companhia Transudeste de Transmissão (*)            | 60.741             | 10,00%                           | 3.038                 | 57.536             | 10,00%                           | 2.878                 |
| Companhia Transirapé de Transmissão (*)             | 60.192             | 10,00%                           | 3.011                 | 55.030             | 10,00%                           | 2.753                 |
| Empresa Regional de Transmissão de Energia S.A. (*) | 123.313            | 29,16%                           | 17.987                | -                  | 10,00%                           | -                     |
|   |                    |                                  | <u>287.645</u>        |                    |                                  | <u>185.696</u>        |

(\*) Participação indireta proveniente da controlada EATE

| Consolidado   |   |         |                 |                                |                      |                                   |                             |
|---|---|---------|-----------------|--------------------------------|----------------------|-----------------------------------|-----------------------------|
| Empresa   | Dados das investidas com controle compartilhado / dos investimentos indiretos |         |                 |                                |                      |                                   |                             |
|   | 30/06/2014  |         |                 |                                |                      |                                   |                             |
|   | Ativo   | Passivo | Receita líquida | Custos e despesas operacionais | Resultado financeiro | IRPJ e CSLL correntes e diferidos | Lucro (prejuízo) do período |
| <b>Investidas com controle compartilhado</b>        |   |         |                 |                                |                      |                                   |                             |
| Transmissora Matogrossense de Energia S.A           | 331.420   | 167.625 | 24.668          | (3.310)                        | (5.997)              | (1.447)                           | 13.914                      |
| Transnorte Energia S.A.                             | 289.356   | 195.710 | 89.787          | (82.547)                       | (2)                  | (2.462)                           | 4.776                       |
| Energia dos Ventos I S.A.                           | 14.928  | 108     | -               | (41)                           | (2)                  | -                                 | (43)                        |
| Energia dos Ventos II S.A.                          | 9.083   | 78      | -               | (28)                           | (2)                  | -                                 | (30)                        |
| Energia dos Ventos III S.A.                         | 13.455  | 106     | -               | (38)                           | (2)                  | -                                 | (40)                        |
| Energia dos Ventos IV S.A.                          | 19.615  | 144     | -               | (53)                           | (2)                  | -                                 | (55)                        |
| Energia dos Ventos V S.A.                           | 15.656  | 107     | -               | (43)                           | (2)                  | -                                 | (45)                        |
| Energia dos Ventos VI S.A.                          | 21.289  | 78      | -               | (55)                           | (2)                  | -                                 | (57)                        |
| Energia dos Ventos VII S.A.                         | 21.530  | 99      | -               | (55)                           | (2)                  | -                                 | (57)                        |
| Energia dos Ventos VIII S.A.                        | 15.596  | 87      | -               | (43)                           | (2)                  | -                                 | (45)                        |
| Energia dos Ventos IX S.A.                          | 15.731  | 86      | -               | (43)                           | (2)                  | -                                 | (45)                        |
| Energia dos Ventos X S.A.                           | 11.928  | 62      | -               | (35)                           | (2)                  | -                                 | (37)                        |
| Transchile Charrúa Transmisión S.A.                 | 193.675   | 87.188  | 8.243           | (4.801)                        | (1.622)              | (474)                             | 1.346                       |
| <b>Investimentos indiretos</b>                      |   |         |                 |                                |                      |                                   |                             |
| Companhia Transleste de Transmissão (*)             | 174.427   | 60.341  | 14.244          | (1.970)                        | (941)                | (608)                             | 10.725                      |
| Companhia Transudeste de Transmissão (*)            | 112.335   | 51.594  | 9.623           | (1.016)                        | (2.186)              | (410)                             | 6.011                       |
| Companhia Transirapé de Transmissão (*)             | 118.303   | 58.111  | 20.535          | (12.821)                       | (1.737)              | (815)                             | 5.162                       |
| Empresa Regional de Transmissão de Energia S.A. (*) | 166.377   | 43.064  | 19.849          | (3.098)                        | (816)                | (789)                             | 15.146                      |

(\*) Participação indireta proveniente da controlada EATE



# Alupar

| Consolidado                                  |   |         |                 |                                |                      |                                   |                               |
|--|---|---------|-----------------|--------------------------------|----------------------|-----------------------------------|-------------------------------|
| Empresa                                      | Dados das investidas com controle compartilhado / dos investimentos indiretos |         |                 |                                |                      |                                   |                               |
|  | 31/12/2013  |         |                 |                                |                      |                                   |                               |
|  | Ativo   | Passivo | Receita líquida | Custos e despesas operacionais | Resultado financeiro | IRPJ e CSLL correntes e diferidos | Lucro (prejuízo) do exercício |
| <b>Investidas com controle compartilhado</b> |   |         |                 |                                |                      |                                   |                               |
| Transmissora Matogrossense de Energia S.A    | 324.731   | 174.850 | 47.432          | (6.443)                        | (12.713)             | (2.486)                           | 25.790                        |
| Transnorte Energia S.A.                      | 93.233  | 4.363   | 43.248          | (34.096)                       | (10)                 | (3.110)                           | 6.032                         |
| Energia dos Ventos I S.A.                    | 6.157   | 5.534   | -               | (32)                           | (1)                  | -                                 | (33)                          |
| Energia dos Ventos II S.A.                   | 3.805   | 3.360   | -               | (33)                           | -                    | -                                 | (33)                          |
| Energia dos Ventos III S.A.                  | 5.570   | 5.001   | -               | (37)                           | -                    | -                                 | (37)                          |
| Energia dos Ventos IV S.A.                   | 8.075   | 7.329   | -               | (35)                           | (1)                  | -                                 | (36)                          |
| Energia dos Ventos V S.A.                    | 6.396   | 5.822   | -               | (32)                           | -                    | -                                 | (32)                          |
| Energia dos Ventos VI S.A.                   | 8.721   | 8.052   | -               | (33)                           | (1)                  | -                                 | (34)                          |
| Energia dos Ventos VII S.A.                  | 8.889   | 8.151   | -               | (34)                           | -                    | -                                 | (34)                          |
| Energia dos Ventos VIII S.A.                 | 6.311   | 5.777   | -               | (32)                           | -                    | -                                 | (32)                          |
| Energia dos Ventos IX S.A.                   | 6.497   | 5.897   | -               | (33)                           | (1)                  | -                                 | (34)                          |
| Energia dos Ventos X S.A.                    | 4.945   | 4.422   | -               | (34)                           | -                    | -                                 | (34)                          |
| Transchile Charrúa Transmisión S.A.          | 206.863   | 94.976  | 15.451          | (9.305)                        | (4.735)              | (520)                             | 891                           |
| <b>Investimentos indiretos</b>               |   |         |                 |                                |                      |                                   |                               |
| Companhia Transleste de Transmissão (*)      | 166.801   | 53.515  | 33.398          | (3.843)                        | (3.253)              | (1.263)                           | 25.039                        |
| Companhia Transudeste de Transmissão (*)     | 107.930   | 50.394  | 20.344          | (2.161)                        | (3.813)              | (805)                             | 13.565                        |
| Companhia Transirapé de Transmissão (*)      | 104.107   | 104.107 | 20.148          | (2.585)                        | (3.335)              | (830)                             | 13.398                        |

(\*) Participação indireta proveniente da controlada EATE

As demais explicações referentes a essa nota explicativa não sofreram alterações significativas em relação às divulgações existentes na nota explicativa 12 das demonstrações contábeis de 31 de dezembro de 2013.



# Alupar

## 11. Participação dos acionistas não controladores

As tabelas a seguir resumem as informações relativas a cada uma das controladas do Grupo que tem participação de acionistas não controladores, antes de quaisquer eliminações intra-grupo.

a) A movimentação do saldo da participação de acionistas não controladores é conforme segue

| Empresa  | Saldo da participação de acionistas não controladores |                                 |                                |                                   |   |                         |                         |  |
|--|---|---------------------------------|--------------------------------|-----------------------------------|---|-------------------------|-------------------------|--|
|  | No patrimônio líquido das controladas em              | No aumento de capital / adições | Na reserva para reinvestimento | No ajuste de conversão cumulativa | Nos dividendos e juros sobre capital próprio declarados | No resultado do período | Varição na participação | No patrimônio líquido das controladas em |
|  | 31/12/2013  |                                 |                                |                                   |   |                         |                         | 30/06/2014                               |
| <b>Controladas diretas</b>                             |   |                                 |                                |                                   |   |                         |                         |  |
| Transminas Holding S.A.                                | 31.541  | -                               | -                              | -                                 | (3.534)   | 2.790                   | -                       | 30.797                                   |
| Lumitrans - Companhia Transmissora de Energia Elétrica | 4.713   | -                               | -                              | -                                 | (323)   | 464                     | -                       | 4.854                                    |
| Empresa Amazonense de Transmissão de Energia S.A.      | 430.919   | -                               | 95                             | -                                 | (67.433)  | 54.470                  | -                       | 418.051                                  |
| Empresa Paraense de Transmissão de Energia S.A.        | 94.635  | -                               | -                              | -                                 | (9.820)   | 15.740                  | -                       | 100.555                                  |
| Empresa Catarinense de Transmissão de Energia S.A.     | 62.304  | -                               | -                              | -                                 | (8.988)   | 13.641                  | -                       | 66.957                                   |
| Empresa Norte de Transmissão de Energia S.A.           | 205.465   | -                               | -                              | -                                 | (17.762)  | 31.901                  | -                       | 219.604                                  |
| Empresa Regional de Transmissão de Energia S.A.        | 46.985  | 35.000                          | -                              | -                                 | (10.410)  | 8.052                   | -                       | 79.627                                   |
| Empresa de Transmissão de Energia do Mato Grosso S.A.  | 21.776  | -                               | -                              | -                                 | -   | 1.783                   | -                       | 23.559                                   |
| Sistema de Transmissão Nordeste S.A.                   | 198.636   | -                               | -                              | -                                 | (9.509)   | 23.069                  | -                       | 212.196                                  |
| Foz do Rio Claro Energia S.A.                          | 38.310  | -                               | -                              | -                                 | -   | 5.248                   | -                       | 43.558                                   |
| Ijuí Energia S.A.                                      | 32.213  | -                               | -                              | -                                 | -   | 3.287                   | -                       | 35.500                                   |
| Usina Paulista Lavrinhas de Energia S.A.               | 37.524  | -                               | -                              | -                                 | -   | 6.987                   | -                       | 44.511                                   |
| Usina Paulista Queluz de Energia S.A.                  | 34.604  | -                               | -                              | -                                 | -   | 6.448                   | -                       | 41.052                                   |
| Geração de Energia Termoelétrica e Participações S.A.  | (96)  | -                               | -                              | -                                 | -   | -                       | -                       | (96)                                     |
| Risaralda Energia S.A.S.E.S.P.                         | 7   | -                               | -                              | (1)                               | -   | (1)                     | 4                       | 9  |
| La Virgen S.A.C. (*)                                   | 1.096   | -                               | -                              | (40)                              | -   | (633)                   | -                       | 423                                      |
| Água Limpa S.A.  | -   | -                               | -                              | -                                 | -   | -                       | 1                       | 1  |
|  | <b>1.240.632</b>                                      | <b>35.000</b>                   | <b>95</b>                      | <b>(41)</b>                       | <b>(127.779)</b>  | <b>173.246</b>          | <b>5</b>                | <b>1.321.158</b>                         |
| <b>Controladas indiretas</b>                           |   |                                 |                                |                                   |   |                         |                         |  |
| Empresa Brasileira de Transmissão de Energia S.A.      | 173.309   | -                               | -                              | -                                 | -   | 9.043                   | -                       | 182.352                                  |
| Companhia Transleste de Transmissão                    | 66.838  | -                               | -                              | -                                 | (5.855)   | 6.328                   | -                       | 67.311                                   |
| Companhia Transudeste de Transmissão (**)              | 33.946  | -                               | -                              | -                                 | (1.655)   | 3.546                   | -                       | 35.837                                   |
| Companhia Transirapé de Transmissão                    | 32.468  | -                               | -                              | -                                 | -   | 3.045                   | -                       | 35.513                                   |
|  | <b>306.561</b>  | <b>-</b>                        | <b>-</b>                       | <b>-</b>                          | <b>(7.510)</b>  | <b>21.962</b>           | <b>-</b>                | <b>321.013</b>                           |
| <b>Investimentos indiretos (***)</b>                   |   |                                 |                                |                                   |   |                         |                         |  |
| Empresa Regional de Transmissão de Energia S.A.        | -   | -                               | -                              | -                                 | -   | (481)                   | (17.494)                | (17.975)                                 |
| Companhia Transleste de Transmissão                    | (5.662)   | -                               | -                              | -                                 | 496   | (537)                   | -                       | (5.703)                                  |
| Companhia Transudeste de Transmissão (**)              | (2.876)   | -                               | -                              | -                                 | 140   | (301)                   | -                       | (3.037)                                  |
| Companhia Transirapé de Transmissão                    | (2.751)   | -                               | -                              | -                                 | -   | (258)                   | -                       | (3.009)                                  |
|  | <b>(11.289)</b>                                       | <b>-</b>                        | <b>-</b>                       | <b>-</b>                          | <b>636</b>  | <b>(1.577)</b>          | <b>(17.494)</b>         | <b>(29.724)</b>                          |
|  | <b>1.535.904</b>                                      | <b>35.000</b>                   | <b>95</b>                      | <b>(41)</b>                       | <b>(134.653)</b>  | <b>193.631</b>          | <b>(17.489)</b>         | <b>1.612.447</b>                         |



# Alupar

b) A participação dos acionistas não controladores no patrimônio líquido das controladas e dos investimentos indiretos é conforme segue

| Participação dos acionistas não controladores no patrimônio líquido das controladas e dos investimentos indiretos | 30/06/2014                       |   |                               | 31/12/2013                           |                                  |   |                               |                                      |
|---|----------------------------------|---|-------------------------------|--------------------------------------|----------------------------------|---|-------------------------------|--------------------------------------|
|   | Percentual dos não controladores | Patrimônio líquido (Passivo a descoberto) | AFAC Alupar não integralizado | Valor contábil dos não controladores | Percentual dos não controladores | Patrimônio líquido (Passivo a descoberto) | AFAC Alupar não integralizado | Valor contábil dos não controladores |
| <b>Controladas diretas</b>  |                                  |   |                               |                                      |                                  |   |                               |                                      |
| Transminas Holding S.A.   | 29,98%                           | 102.716                                   | -                             | 30.797                               | 29,98%                           | 105.198                                   | -                             | 31.541                               |
| Lumitrans - Companhia Transmissora de Energia Elétrica  | 5,00%                            | 97.044                                    | -                             | 4.854                                | 5,00%                            | 94.240                                    | -                             | 4.713                                |
| Empresa Amazonense de Transmissão de Energia S.A.   | 49,98%                           | 836.401                                   | -                             | 418.051                              | 49,98%                           | 862.143                                   | -                             | 430.919                              |
| Empresa Paraense de Transmissão de Energia S.A.   | 49,98%                           | 201.173                                   | -                             | 100.555                              | 49,98%                           | 189.329                                   | -                             | 94.635                               |
| Empresa Catarinense de Transmissão de Energia S.A.  | 52,48%                           | 127.584                                   | -                             | 66.957                               | 52,48%                           | 118.717                                   | -                             | 62.304                               |
| Empresa Norte de Transmissão de Energia S.A.  | 49,99%                           | 439.303                                   | -                             | 219.604                              | 49,99%                           | 411.022                                   | -                             | 205.465                              |
| Empresa Regional de Transmissão de Energia S.A.   | 64,57%                           | 123.313                                   | -                             | 79.627                               | 49,99%                           | 93.993                                    | -                             | 46.985                               |
| Empresa de Transmissão de Energia do Mato Grosso S.A.   | 37,94%                           | 62.092                                    | -                             | 23.559                               | 37,94%                           | 57.397                                    | -                             | 21.776                               |
| Sistema de Transmissão Nordeste S.A.  | 49,00%                           | 433.055                                   | -                             | 212.196                              | 49,00%                           | 405.382                                   | -                             | 198.636                              |
| Foz do Rio Claro Energia S.A.   | 49,99%                           | 173.001                                   | 85.870                        | 43.558                               | 49,99%                           | 162.505                                   | 85.870                        | 38.310                               |
| Ijuí Energia S.A.   | 49,99%                           | 277.195                                   | 206.176                       | 35.500                               | 49,99%                           | 270.619                                   | 206.176                       | 32.213                               |
| Usina Paulista Lavrinhas de Energia S.A.  | 57,49%                           | 111.568                                   | 34.148                        | 44.511                               | 57,49%                           | 101.804                                   | 36.536                        | 37.524                               |
| Usina Paulista Queluz de Energia S.A.   | 57,49%                           | 135.183                                   | 63.781                        | 41.052                               | 57,49%                           | 125.271                                   | 65.084                        | 34.604                               |
| Geração de Energia Termoeletrica e Participações S.A.   | 49,00%                           | (195)                                     | -                             | (96)                                 | 49,00%                           | (195)                                     | -                             | (96)                                 |
| Risaral da Energia S.A.S.E.S.P.   | 0,05%                            | 16.864                                    | -                             | 9                                    | 0,11%                            | 11.167                                    | -                             | 7                                    |
| La Virgen S.A.C. (*)  | 35,00%                           | 1.207                                     | -                             | 423                                  | 35,00%                           | 3.132                                     | -                             | 1.096                                |
| Água Limpa S.A.   | 10,00%                           | 10  | -                             | 1                                    | 10,00%                           | -   | -                             | -                                    |
|   |                                  | <u>3.137.514</u>                          | <u>389.975</u>                | <u>1.321.158</u>                     |                                  | <u>3.011.724</u>                          | <u>393.666</u>                | <u>1.240.632</u>                     |
| <b>Controladas indiretas</b>  |                                  |   |                               |                                      |                                  |   |                               |                                      |
| Empresa Brasileira de Transmissão de Energia S.A.   | 49,00%                           | 372.146                                   | -                             | 182.352                              | 49,00%                           | 353.693                                   | -                             | 173.309                              |
| Companhia Transleste de Transmissão   | 59,00%                           | 114.086                                   | -                             | 67.311                               | 59,00%                           | 113.286                                   | -                             | 66.838                               |
| Companhia Transudeste de Transmissão (**)   | 59,00%                           | 60.741                                    | -                             | 35.837                               | 59,00%                           | 57.536                                    | -                             | 33.946                               |
| Companhia Transirapé de Transmissão   | 59,00%                           | <u>60.192</u>                             | -                             | <u>35.513</u>                        | 59,00%                           | <u>55.030</u>                             | -                             | <u>32.468</u>                        |
|   |                                  | <u>607.165</u>                            | -                             | <u>321.013</u>                       |                                  | <u>579.545</u>                            | -                             | <u>306.561</u>                       |
| <b>Investimentos indiretos (***)</b>  |                                  |   |                               |                                      |                                  |   |                               |                                      |
| Empresa Regional de Transmissão de Energia S.A.   | 14,58%                           | 123.313                                   | -                             | (17.975)                             | 0,00%                            | -   | -                             | -                                    |
| Companhia Transleste de Transmissão   | 5,00%                            | 114.086                                   | -                             | (5.703)                              | 5,00%                            | 113.286                                   | -                             | (5.662)                              |
| Companhia Transudeste de Transmissão (**)   | 5,00%                            | 60.741                                    | -                             | (3.037)                              | 5,00%                            | 57.536                                    | -                             | (2.876)                              |
| Companhia Transirapé de Transmissão   | 5,00%                            | <u>60.192</u>                             | -                             | <u>(3.009)</u>                       | 5,00%                            | <u>55.030</u>                             | -                             | <u>(2.751)</u>                       |
|   |                                  | <u>358.332</u>                            | -                             | <u>(29.724)</u>                      |                                  | <u>225.852</u>                            | -                             | <u>(11.289)</u>                      |
|   |                                  | <u>4.103.011</u>                          | <u>389.975</u>                | <u>1.612.447</u>                     |                                  | <u>3.817.121</u>                          | <u>393.666</u>                | <u>1.535.904</u>                     |



# Alupar

c) A participação dos acionistas não controladores no resultado das controladas e dos investimentos indiretos é conforme segue

| Participação dos acionistas não controladores no resultado das controladas e dos investimentos indiretos | 30/06/2014                       |                             |   |   | 30/06/2013                       |                             |   |   |
|--|----------------------------------|-----------------------------|---|---|----------------------------------|-----------------------------|---|---|
|  | Percentual dos não controladores | Lucro (prejuízo) do período | Ajustes na participação dos não controladores | Resultado alocado para os não controladores | Percentual dos não controladores | Lucro (prejuízo) do período | Ajustes na participação dos não controladores | Resultado alocado para os não controladores |
| <b>Controladas diretas</b>   |                                  |                             |   |   |                                  |                             |   |   |
| Transminas Holding S.A.  | 29,98%                           | 9.305                       | -   | 2.790                                       | 29,98%                           | 10.786                      | 691   | 3.925                                       |
| Lumitrans - Companhia Transmissora de Energia Elétrica   | 5,00%                            | 9.276                       | -   | 464   | 5,00%                            | 9.295                       | -   | 465   |
| Empresa Amazonense de Transmissão de Energia S.A.  | 49,98%                           | 108.979                     | -   | 54.470                                      | 49,98%                           | 138.110                     | -   | 69.031                                      |
| Empresa Paraense de Transmissão de Energia S.A.  | 49,98%                           | 31.490                      | -   | 15.740                                      | 49,98%                           | 23.708                      | -   | 11.850                                      |
| Empresa Catarinense de Transmissão de Energia S.A.   | 52,48%                           | 25.992                      | -   | 13.641                                      | 54,98%                           | 16.668                      | -   | 9.165                                       |
| Empresa Norte de Transmissão de Energia S.A.   | 49,99%                           | 63.813                      | -   | 31.901                                      | 49,99%                           | 61.243                      | -   | 30.614                                      |
| Empresa Regional de Transmissão de Energia S.A.  | 64,57%                           | 15.146                      | (1.728)                                       | 8.052                                       | 49,99%                           | 14.310                      | -   | 7.153                                       |
| Empresa de Transmissão de Energia do Mato Grosso S.A.  | 37,94%                           | 4.695                       | -   | 1.783                                       | 37,94%                           | 4.407                       | (177)   | 1.495                                       |
| Sistema de Transmissão Nordeste S.A.   | 49,00%                           | 47.080                      | -   | 23.069                                      | 49,00%                           | 42.888                      | -   | 21.015                                      |
| Foz do Rio Claro Energia S.A.  | 49,99%                           | 10.496                      | -   | 5.248                                       | 49,99%                           | (475)                       | -   | (237)                                       |
| Ijuí Energia S.A.  | 49,99%                           | 6.576                       | -   | 3.287                                       | 49,99%                           | (2.524)                     | -   | (1.262)                                     |
| Usina Paulista Lavrinhas de Energia S.A.   | 57,49%                           | 12.152                      | -   | 6.987                                       | 64,99%                           | 4.026                       | (5.384)                                       | (2.767)                                     |
| Usina Paulista Queluz de Energia S.A.  | 57,49%                           | 11.215                      | -   | 6.448                                       | 64,99%                           | 5.052                       | (3.110)                                       | 173   |
| Risaralda Energia S.A.S.E.S.P.   | 0,05%                            | (1.405)                     | -   | (1)   | 0,11%                            | (1.323)                     | (2)   | (3)   |
| La Virgen S.A.C. (*)   | 35,00%                           | (1.809)                     | -   | (633)                                       | 0,00%                            | -                           | -   | -   |
|  |                                  | <u>353.001</u>              | <u>(1.728)</u>                                | <u>173.246</u>                              |                                  | <u>326.171</u>              | <u>(7.982)</u>                                | <u>150.617</u>                              |
| <b>Controladas indiretas</b>   |                                  |                             |   |   |                                  |                             |   |   |
| Empresa Brasileira de Transmissão de Energia S.A.  | 49,00%                           | 18.453                      | -   | 9.043                                       | 49,00%                           | 28.501                      | -   | 13.965                                      |
| Companhia Transleste de Transmissão  | 59,00%                           | 10.725                      | -   | 6.328                                       | 59,00%                           | 12.221                      | -   | 7.210                                       |
| Companhia Transudeste de Transmissão (**)  | 59,00%                           | 6.011                       | -   | 3.546                                       | 0,00%                            | -                           | -   | -   |
| Companhia Transirapé de Transmissão  | 59,00%                           | 5.162                       | -   | 3.045                                       | 59,00%                           | 7.175                       | -   | 4.233                                       |
|  |                                  | <u>40.351</u>               | <u>-</u>                                      | <u>21.962</u>                               |                                  | <u>47.897</u>               | <u>-</u>                                      | <u>25.408</u>                               |
| <b>Investimentos indiretos (***)</b>   |                                  |                             |   |   |                                  |                             |   |   |
| Empresa Regional de Transmissão de Energia S.A.  | 14,58%                           | 15.146                      | 1.728   | (481)                                       | 0,00%                            | -                           | -   | -   |
| Companhia Transleste de Transmissão  | 5,00%                            | 10.725                      | -   | (537)                                       | 0,00%                            | -                           | -   | -   |
| Companhia Transudeste de Transmissão (**)  | 5,00%                            | 6.011                       | -   | (301)                                       | 0,00%                            | -                           | -   | -   |
| Companhia Transirapé de Transmissão  | 5,00%                            | 5.162                       | -   | (258)                                       | 0,00%                            | -                           | -   | -   |
|  |                                  | <u>37.044</u>               | <u>1.728</u>                                  | <u>(1.577)</u>                              |                                  | <u>-</u>                    | <u>-</u>                                      | <u>-</u>                                    |
|  |                                  | <u>430.396</u>              | <u>-</u>                                      | <u>193.631</u>                              |                                  | <u>374.068</u>              | <u>(7.982)</u>                                | <u>176.025</u>                              |

(\*) A aquisição de 65% do capital social total e votante da controlada La Virgen foi realizada em 11 de dezembro 2013, dessa forma no período de seis meses findo em 30 de junho de 2013, não apresentou saldo referente a participação dos acionistas não controladores nas demonstrações financeiras consolidadas da Companhia.

(\*\*) A controlada indireta Transudeste passou ser consolidada somente a partir de 17 de outubro de 2013, portanto, no período de seis meses findo em 30 de junho de 2013, não há saldo relacionado a participação dos acionistas não controladores nas demonstrações financeiras consolidadas da Companhia.

(\*\*\*) Participação indireta dos minoritários, proveniente da controlada EATE.

Embora não seja requerido pelo CPC 45 / IFRS 12, a Companhia reconciliou a informação financeira sumarizada das subsidiárias com participações de não controladores, com os montantes totais presentes nas informações trimestrais - ITR, pois os usuários podem considerar essa informação útil.



# Alupar

## 12. Imobilizado

O imobilizado está registrado pelo custo de aquisição e/ou construção, menos a depreciação acumulada.

Abaixo seguem os quadros comparativos com exemplos de algumas das taxas de depreciação segundo a Resolução nº 367 e a nº 474:

| Geração hidráulica                  | Resolução nº 367 (%) | Resolução nº 474 (%) |
|-------------------------------------|----------------------|----------------------|
| Barramento                          | 2,50                 | 2,50                 |
| Disjuntor                           | 3,00                 | 3,03                 |
| Edificações                         | 4,00                 | 3,33                 |
| Equipamentos da tomada d'água       | 3,70                 | 3,70                 |
| Estrutura da tomada d'água          | 4,00                 | 2,86                 |
| Gerador                             | 3,30                 | 3,33                 |
| Reservatórios, barragens e adutoras | 2,00                 | 2,00                 |
| Sistema de comunicação local        | 6,70                 | 6,67                 |
| Turbina hidráulica                  | 2,50                 | 2,50                 |
| Taxa média depreciação geração      | 3,52                 | 3,32                 |

| Transmissão                        | Resolução nº 367 (%) | Resolução nº 474 (%) |
|------------------------------------|----------------------|----------------------|
| Condutor                           | 2,50                 | 2,70                 |
| Equipamento geral                  | 10,00                | 6,25                 |
| Estrutura do sistema               | 2,50                 | 2,70                 |
| Religadores                        | 4,30                 | 4,00                 |
| Taxa média depreciação transmissão | 4,83                 | 3,91                 |



# Alupar

A composição e a movimentação do ativo imobilizado consolidado, é a seguinte:

|  | Consolidado                     |                  |                 |                |                |   |                                       |                  |
|--|---------------------------------|------------------|-----------------|----------------|----------------|---|---------------------------------------|------------------|
|  | Taxa média anual de depreciação | 31/12/2013       | Adições         | Baixas         | Transferências | Capitalização de encargos líquidos das receitas das operações financeiras (b) | Ganho e perda na tradução de balanços | 30/06/2014       |
| <b>Em serviço</b>                        |                                 |                  |                 |                |                |   |                                       |                  |
| <b>Custo histórico</b>                   |                                 |                  |                 |                |                |   |                                       |                  |
| Terrenos                                 |                                 | 39.187           | -               | -              | -              | -   | -                                     | 39.187           |
| Reservatórios, Barragens e Adutoras      |                                 | 586.274          | -               | -              | -              | -   | -                                     | 586.274          |
| Edificações, Obras Cíveis e Benfeitorias |                                 | 170.971          | 10              | (381)          | 1              | -   | (37)                                  | 170.564          |
| Máquinas e Equipamentos                  |                                 | 539.418          | 207             | -              | (12)           | -   | (10)                                  | 539.603          |
| Veículos                                 |                                 | 1.364            | 61              | -              | 108            | -   | (8)                                   | 1.525            |
| Móveis e Utensílios                      |                                 | 2.127            | 287             | (38)           | -              | -   | -                                     | 2.376            |
| <b>Total</b>                             |                                 | <b>1.339.341</b> | <b>565</b>      | <b>(419)</b>   | <b>97</b>      | <b>-</b>  | <b>(55)</b>                           | <b>1.339.529</b> |
| <b>Depreciação</b>                       |                                 |                  |                 |                |                |   |                                       |                  |
| Reservatórios, Barragens e Adutoras      | 3%                              | (34.830)         | (6.355)         | -              | -              | -   | -                                     | (41.185)         |
| Edificações, Obras Cíveis e Benfeitorias | 3%                              | (11.329)         | (1.741)         | -              | -              | -   | (122)                                 | (13.192)         |
| Máquinas e Equipamentos                  | 4%                              | (44.312)         | (8.330)         | -              | -              | -   | (6)                                   | (52.648)         |
| Veículos                                 | 17%                             | (459)            | (119)           | -              | -              | -   | -                                     | (578)            |
| Móveis e Utensílios                      | 9%                              | (880)            | (106)           | 25             | -              | -   | (9)                                   | (970)            |
| <b>Total depreciação</b>                 |                                 | <b>(91.810)</b>  | <b>(16.651)</b> | <b>25</b>      | <b>-</b>       | <b>-</b>  | <b>(137)</b>                          | <b>(108.573)</b> |
| <b>Total em serviço</b>                  |                                 | <b>1.247.531</b> | <b>(16.086)</b> | <b>(394)</b>   | <b>97</b>      | <b>-</b>  | <b>(192)</b>                          | <b>1.230.956</b> |
| <b>Em curso</b>                          |                                 |                  |                 |                |                |   |                                       |                  |
|  |                                 | 1.257.751        | 118.202         | (2.027)        | (97)           | 24.522  | (365)                                 | 1.397.986        |
| <b>Total Imobilizado</b>                 |                                 | <b>2.505.282</b> | <b>102.116</b>  | <b>(2.421)</b> | <b>-</b>       | <b>24.522</b>   | <b>(557)</b>                          | <b>2.628.942</b> |

#### a) Imobilizado em curso

Em 30 de junho de 2014 a principal obra em curso no Grupo Alupar, refere-se a construção da UHE Ferreira Gomes, cujo saldo é R\$ 1.357.893 (R\$ 1.219.838 em 31 de dezembro de 2013). Os compromissos contratuais com ativos imobilizados estão divulgados na nota explicativa 35.

#### b) Capitalização de Encargos

A Companhia capitaliza, mensalmente, ao custo de construção do ativo imobilizado em curso, os juros incorridos sobre empréstimos, financiamentos e debêntures adquiridos exclusivamente para aquisição de imobilizado em formação. Os juros sobre empréstimos, financiamentos e debêntures capitalizados em 30 de junho de 2014 foram de R\$ 24.872 (R\$ 45.978 em 31 de dezembro de 2013), aos quais foram parcialmente compensados pelas receitas geradas das aplicações financeiras que excederam o caixa, sendo em 30 de junho de 2014 o valor de R\$ 350 (R\$ 604 em 31 de dezembro de 2013). Dessa forma, em 30 de junho de 2014 os encargos financeiros líquidos capitalizados foram de R\$ 24.522 (R\$ 45.374 em 31 de dezembro de 2013). A taxa de juros utilizada para determinar o montante dos custos de empréstimos passíveis de capitalização representa a taxa efetiva dos empréstimos, financiamentos e debêntures da Companhia, vide nota explicativa nº 21 e 22.

#### c) Perdas pela não recuperabilidade de imobilizado (impairment)

Em 30 de junho de 2014 não existem indicativos, por meio de fontes internas ou externas, de que algum ativo possa ter sofrido desvalorização que pudessem reduzir o valor de realização do seu ativo imobilizado.



# Alupar

## d) Garantias ou penhoras

A Companhia, suas controladas e investidas com controle compartilhado não possuem ativos imobilizados dados em garantias ou penhora.

As demais explicações referentes a essa nota explicativa não sofreram alterações significativas em relação às divulgações existentes na nota explicativa nº 13 das demonstrações contábeis de 31 de dezembro de 2013.

## 13.Intangível

A composição e a movimentação do ativo intangível é a seguinte:

### Controladora:

| Controladora                            |               |              |                |
|---|---------------|--------------|----------------|
| Taxa média anual de amortização         | 31/12/2013    | Adições      | 30/06/2014     |
| <b>Custo</b>                            |               |              |                |
| Outros intangíveis de concessão         | 563           | -            | 563            |
| Intangível gerado na aquisição de ações | 8.157         | -            | 8.157          |
|   | <b>8.720</b>  | -            | <b>8.720</b>   |
| <b>Amortização</b>                      |               |              |                |
| Outros intangíveis de concessão         | 20%           | (42)         | (410)          |
| Intangível gerado na aquisição de ações | 5%            | (181)        | (761)          |
|   | <b>(948)</b>  | <b>(223)</b> | <b>(1.171)</b> |
| <b>Projeto em desenvolvimento</b>       | 71.505        | 2.598        | 74.103         |
| <b>Total intangível</b>                 | <b>79.277</b> | <b>2.375</b> | <b>81.652</b>  |

### Consolidado:

| Consolidado                             |                |                |              |                |                                       |                |
|---|----------------|----------------|--------------|----------------|---------------------------------------|----------------|
| Taxa média anual de amortização         | 31/12/2013     | Adições        | Baixas       | Transferências | Ganho e perda na tradução de balanços | 30/06/2014     |
| <b>Custo</b>                            |                |                |              |                |                                       |                |
| Outros intangíveis de concessão         | 16.335         | 10.642         | (151)        | 859            | 700                                   | 28.385         |
| Uso do bem público                      | 14.544         | 482            | -            | -              | -                                     | 15.026         |
| Intangível gerado na aquisição de ações | 44.001         | -              | -            | -              | -                                     | 44.001         |
|   | <b>74.880</b>  | <b>11.124</b>  | <b>(151)</b> | <b>859</b>     | <b>700</b>                            | <b>87.412</b>  |
| <b>Amortização</b>                      |                |                |              |                |                                       |                |
| Outros intangíveis de concessão         | 31%            | (1.230)        | (353)        | -              | -                                     | (1.583)        |
| Uso do bem público                      | 6%             | (1.542)        | (73)         | -              | -                                     | (1.615)        |
| Intangível gerado na aquisição de ações | 4%             | (4.396)        | (798)        | -              | -                                     | (5.194)        |
|   | <b>(7.168)</b> | <b>(1.224)</b> | -            | -              | -                                     | <b>(8.392)</b> |
| <b>Projeto em desenvolvimento</b>       | 76.034         | 2.757          | -            | (859)          | -                                     | 77.932         |
| <b>Total intangível</b>                 | <b>143.746</b> | <b>12.657</b>  | <b>(151)</b> | -              | <b>700</b>                            | <b>156.952</b> |



# Alupar

## a) Ágio decorrente da concessão

Os ágios têm como fundamento econômico a perspectiva de rentabilidade futura durante o prazo de exploração das concessões e estão sendo amortizados de forma linear durante o referido prazo. Os ágios registrados pela Companhia foram originários de investimentos efetuados nos seguintes empreendimentos:

| Taxa média anual de amortização                              | Prazo da Concessão/Autorização |          | Controladora |              | Consolidado  |                |                |
|--|--------------------------------|----------|--------------|--------------|--------------|----------------|----------------|
|  | Início                         | Fim      | 30/06/2014   | 31/12/2013   | 30/06/2014   | 31/12/2013     |                |
| <b>Composição do intangível gerado na aquisição de ações</b> |                                |          |              |              |              |                |                |
| Usina Paulista Queluz de Energia S.A.                        | 4,58%                          | 06/04/04 | 06/04/34     | 2.665        | 2.665        | 2.665          | 2.665          |
| Usina Paulista Lavrinhas de Energia S.A.                     | 4,55%                          | 06/04/04 | 06/04/34     | 5.245        | 5.245        | 5.245          | 5.245          |
| La Virgen S.A.C.   | N/A                            | N/A      | N/A          | -            | -            | 6.164          | 6.164          |
| Sistema de Transmissão Catarinense S.A. (*)                  | 3,47%                          | 27/04/06 | 27/04/36     | -            | -            | 9.766          | 9.766          |
| Lumitrans - Companhia Transmissora de Energia Elétrica (*)   | 4,10%                          | 18/02/04 | 18/02/34     | -            | -            | 8.942          | 8.942          |
| Companhia Transleste de Transmissão (*)                      | 4,92%                          | 18/02/04 | 18/02/34     | -            | -            | 3.814          | 3.814          |
| Companhia Transudeste de Transmissão (*)                     | 4,88%                          | 04/03/05 | 04/03/35     | -            | -            | 2.767          | 2.767          |
| Companhia Transirapé de Transmissão (*)                      | 4,67%                          | 15/03/05 | 15/03/35     | -            | -            | 4.391          | 4.391          |
| Outros   | N/A                            | N/A      | N/A          | 247          | 247          | 247            | 247            |
|  |                                |          |              | <b>8.157</b> | <b>8.157</b> | <b>44.001</b>  | <b>44.001</b>  |
| <b>Amortização do ágio decorrente da concessão</b>           |                                |          |              |              |              |                |                |
| Usina Paulista Queluz de Energia S.A.                        |                                |          |              | (244)        | (183)        | (244)          | (183)          |
| Usina Paulista Lavrinhas de Energia S.A.                     |                                |          |              | (517)        | (397)        | (517)          | (397)          |
| Sistema de Transmissão Catarinense S.A. (*)                  |                                |          |              | -            | -            | (1.782)        | (1.627)        |
| Lumitrans - Companhia Transmissora de Energia Elétrica (*)   |                                |          |              | -            | -            | (2.302)        | (2.101)        |
| Companhia Transleste de Transmissão (*)                      |                                |          |              | -            | -            | (125)          | (31)           |
| Companhia Transudeste de Transmissão (*)                     |                                |          |              | -            | -            | (87)           | (23)           |
| Companhia Transirapé de Transmissão (*)                      |                                |          |              | -            | -            | (137)          | (34)           |
|  |                                |          |              | <b>(761)</b> | <b>(580)</b> | <b>(5.194)</b> | <b>(4.396)</b> |
| <b>Total líquido</b>   |                                |          |              | <b>7.396</b> | <b>7.577</b> | <b>38.807</b>  | <b>39.605</b>  |

(\*) Ágio gerado na aquisição de ações das controladas STC, Lumitrans, Transleste, Transudeste e Transirapé por parte da controlada EATE.

## b) Projeto em desenvolvimento

Para desenvolver um projeto de transmissão ou geração de energia, a Companhia incorre em custos com a contratação de serviços, viagens e outros, inerentes ao processo. Após a autorização/permissão/concessão das licenças para instalação dos projetos desenvolvidos, estes custos são alocados nas respectivas Sociedades de Propósito Específico – SPE's.

Os gastos incorridos em um projeto que porventura se torne passível de não instalação são revertidos desta conta para o resultado da Companhia. Estas reversões são baseadas em avaliações trimestrais preparadas pela administração.

## c) Perdas pela não recuperabilidade do intangível (impairment)

A Companhia avaliou a recuperação do valor contábil dos ativos intangíveis, não tendo sido encontradas informações por meio de fontes internas ou externas que resultassem em riscos de recuperação desses ativos.



# Alupar

## d) Garantias ou penhoras

A Companhia, suas controladas e investidas com controle compartilhado não possuem ativos intangíveis dados em garantias ou penhora.

As demais explicações referentes a essa nota explicativa não sofreram alterações significativas em relação às divulgações existentes na nota explicativa nº 14 das demonstrações contábeis de 31 de dezembro de 2013.

## 14.Fornecedores

|   | Consolidado   |               |
|---|---------------|---------------|
|   | 30/06/2014    | 31/12/2013    |
| Encargos de uso do serviço de transmissão | 476           | 476           |
| Suprimento de energia elétrica            | 7.000         | 309           |
| Materiais e serviços                      | 69.997        | 68.177        |
| Outros                                    | 31            | 30            |
|   | <b>77.504</b> | <b>68.992</b> |
| Circulante                                | 77.254        | 68.742        |
| Não circulante                            | 250           | 250           |
|   | <b>77.504</b> | <b>68.992</b> |

## 15.Tributos e contribuições sociais a pagar

|   | Controladora |            | Consolidado |            |
|---|--------------|------------|-------------|------------|
|   | 30/06/2014   | 31/12/2013 | 30/06/2014  | 31/12/2013 |
| <b>Imposto de renda e contribuição social a pagar</b> |              |            |             |            |
| Imposto sobre Renda de Pessoa Jurídica - IRPJ         | -            | -          | 35.988      | 39.173     |
| Contribuição Social sobre o Lucro Líquido - CSLL      | -            | -          | 18.661      | 34.565     |
| Total   | -            | -          | 54.649      | 73.738     |

|   | Controladora |            | Consolidado   |               |
|---|--------------|------------|---------------|---------------|
|   | 30/06/2014   | 31/12/2013 | 30/06/2014    | 31/12/2013    |
| <b>Outros tributos a pagar</b>                                |              |            |               |               |
| Imposto de Renda Retido na Fonte - IRRF                       | 16           | 33         | 229           | 1.912         |
| Programa de Integração Social - PIS                           | -            | 113        | 1.247         | 1.212         |
| Contribuição para Financiamento da Seguridade Social - COFINS | -            | 521        | 4.923         | 4.161         |
| Instituto Nacional do Seguro Social - INSS                    | 1            | 2          | 2.225         | 2.639         |
| Retenções - Lei 10.833 PIS, COFINS e CSLL                     | 25           | 39         | 512           | 619           |
| Imposto sobre Circulação de Mercadorias e Serviços - ICMS     | -            | -          | 7.409         | 6.362         |
| Imposto sobre Serviços - ISS                                  | 18           | 16         | 219           | 1.659         |
| Parcelamento - IRRF E CSLL                                    | -            | -          | 53            | 42            |
| Outros  | 3            | 2          | 265           | 307           |
| Total   | <b>63</b>    | <b>726</b> | <b>17.082</b> | <b>18.913</b> |
| Circulante  | 63           | 726        | 17.029        | 18.871        |
| Não circulante  | -            | -          | 53            | 42            |
|   | <b>63</b>    | <b>726</b> | <b>17.082</b> | <b>18.913</b> |



# Alupar

## 16. Imposto de renda e contribuições sociais diferidos

- a) A composição do imposto de renda e da contribuição social, diferidos registrados no ativo e passivo é como segue:

|   | Consolidado      |                  |
|---|------------------|------------------|
|   | 30/06/2014       | 31/12/2013       |
| <b>Imposto de renda e contribuição social diferidos</b> |                  |                  |
| Imposto de renda diferido - ativo                       | 812              | 812              |
| Contribuição social diferida - ativo                    | 457              | 457              |
|   | <b>1.269</b>     | <b>1.269</b>     |
| Imposto de renda diferido - passivo                     | (271.236)        | (257.336)        |
| Contribuição social diferida - passivo                  | (165.127)        | (159.295)        |
|   | <b>(436.363)</b> | <b>(416.631)</b> |

|  | Consolidado         |                  |                 |                |
|--|---------------------|------------------|-----------------|----------------|
|  | Balanço Patrimonial |                  | Resultado       |                |
|  | 30/06/2014          | 31/12/2013       | 30/06/2014      | 30/06/2013     |
| Prejuízo fiscal e base negativa                                    | 1.269               | 1.269            | -               | 61             |
| Contrato de concessão (ICPC 01)                                    | (426.090)           | (405.219)        | (20.871)        | (5.566)        |
| Diferimento de receita para órgãos públicos                        | (10.273)            | (8.251)          | (2.022)         | (1.933)        |
| IR/CS diferidos adquiridos em transação de capital                 | -                   | (3.161)          | 3.161           | -              |
| <b>Despesa de imposto de renda e contribuição social diferidos</b> |                     |                  | <b>(19.732)</b> | <b>(7.438)</b> |
| <b>Passivo fiscal diferido, líquido</b>                            | <b>(435.094)</b>    | <b>(415.362)</b> |                 |                |

- b) Créditos fiscais a compensar

Conforme preceitua o pronunciamento CPC 32, um ativo ou passivo fiscal diferido deve ser reconhecido sobre todas as diferenças temporárias dedutíveis ou tributáveis, respectivamente. Uma diferença temporária é a diferença entre o valor contábil do ativo ou passivo na demonstração contábil e a sua base para fins de tributação. Esse pronunciamento também requer a contabilização de um ativo fiscal diferido sobre prejuízos fiscais não utilizados na medida em que seja provável que serão gerados lucros tributáveis futuros para possibilitar a compensação desse ativo fiscal diferido. A Companhia pretende reconhecer o imposto de renda e a contribuição social diferidos sobre prejuízo fiscal, base negativa de contribuição social e provisões temporariamente não dedutíveis, respectivamente, somente quando atender essas exigências, de forma que, em 30 de junho de 2014, nenhum crédito tributário diferido ativo foi reconhecido nas informações contábeis individuais.



# Alupar

Em 30 de junho de 2014 e em 31 de dezembro de 2013, a Companhia acumula prejuízos fiscais, base negativa de contribuição social e diferenças temporárias que gerariam potenciais créditos tributários, conforme abaixo. Tais créditos não foram reconhecidos, tendo em vista que as operações da Companhia não apresentaram base tributável de resultados que garanta a realização desses créditos.

### Créditos fiscais não reconhecidos

Prejuízo fiscal  
Base negativa de contribuição social

| Controladora |            |
|--------------|------------|
| 30/06/2014   | 31/12/2013 |
| 286.055      | 212.753    |
| 291.933      | 217.489    |

## 17. Provisões para gastos ambientais

### Controladas

Sistema de Transmissão Catarinense S.A.  
Empresa Amazonense de Transmissão de Energia S.A.  
Empresa Norte de Transmissão de Energia S.A.  
Empresa de Transmissão do Espírito Santo S.A.  
Sistema de Transmissão Nordeste S.A.  
Foz do Rio Claro Energia S.A.  
Ijuí Energia S.A.  
Ferreira Gomes Energia S.A

Circulante  
Não circulante

| Consolidado   |               |
|---------------|---------------|
| 30/06/2014    | 31/12/2013    |
| 30            | 30            |
| 7.756         | 7.571         |
| 556           | 543           |
| 25            | 25            |
| -             | 45            |
| 1.267         | 2.157         |
| 3.363         | 4.423         |
| 19.315        | 24.728        |
| <u>32.312</u> | <u>39.522</u> |
| 20.481        | 25.872        |
| <u>11.831</u> | <u>13.650</u> |
| <u>32.312</u> | <u>39.522</u> |

A Companhia e suas controladas realizam investimentos em programas, de modo a compensar o impacto ambiental causado por suas atividades de implantação e construção de UHE's e linhas de transmissão, e também realiza programas sociais no intuito de auxiliar no desenvolvimento das comunidades. A constituição dessas provisões ocorrem somente no momento da construção e implantação dos empreendimentos e são registradas em contrapartida a rubrica de ativo imobilizado em curso. A realização dessas provisões ocorrem de acordo com a implementação desses programas.



# Alupar

A movimentação das provisões para gastos ambientais é como segue:

|   | Consolidado                 |              |                |                |                          |                           |
|---|-----------------------------|--------------|----------------|----------------|--------------------------|---------------------------|
|   | Saldo inicial<br>31/12/2013 | Adições      | Baixas         | Realização     | Atualização<br>monetária | Saldo final<br>30/06/2014 |
| <b>Controladas</b>                                |                             |              |                |                |                          |                           |
| Sistema de Transmissão Catarinense S.A.           | 30                          | -            | -              | -              | -                        | 30                        |
| Empresa Amazonense de Transmissão de Energia S.A. | 7.571                       | -            | -              | -              | 185                      | 7.756                     |
| Empresa Norte de Transmissão de Energia S.A.      | 543                         | -            | -              | -              | 13                       | 556                       |
| Empresa de Transmissão do Espírito Santo S.A.     | 25                          | -            | -              | -              | -                        | 25                        |
| Sistema de Transmissão Nordeste S.A.              | 45                          | -            | (45)           | -              | -                        | -                         |
| Foz do Rio Claro Energia S.A.                     | 2.157                       | -            | -              | (890)          | -                        | 1.267                     |
| Ijuí Energia S.A.                                 | 4.423                       | -            | -              | (1.060)        | -                        | 3.363                     |
| Ferreira Gomes Energia S.A.                       | 24.728                      | 2.548        | (3.969)        | (3.992)        | -                        | 19.315                    |
|   | <b>39.522</b>               | <b>2.548</b> | <b>(4.014)</b> | <b>(5.942)</b> | <b>198</b>               | <b>32.312</b>             |

As demais explicações referentes a essa nota explicativa não sofreram alterações significativas em relação às divulgações existentes na nota explicativa 18 das demonstrações contábeis de 31 de dezembro de 2013.

## 18. Provisões de constituição dos ativos

As provisões de constituição de ativos referem-se a custos de implantação do empreendimento que serão desembolsados financeiramente de acordo com o cronograma de conclusão destas obras e foram reconhecidas durante a fase de construção e implantação dos empreendimentos em contrapartida a rubrica de ativo imobilizado em serviço. Entre as principais obrigações destacam-se custos com equipamentos para medição de pluviometria e sedimentação, instrumentação, fornecimento de bens, materiais e serviços de supervisão, montagem, comissionamento e operação assistida.

a) A composição das provisões de constituição dos ativos é como segue:

|  | Consolidado   |               |
|--|---------------|---------------|
|  | 30/06/2014    | 31/12/2013    |
| <b>Controladas</b>                       |               |               |
| Companhia Transleste de Transmissão      | 1.499         | 1.499         |
| Usina Paulista Queluz de Energia S.A.    | 23.814        | 24.361        |
| Usina Paulista Lavrinhas de Energia S.A. | 7.797         | 8.118         |
| Foz do Rio Claro Energia S.A.            | 494           | 494           |
|  | <b>33.604</b> | <b>34.472</b> |
| Circulante                               | 22.025        | 22.504        |
| Não circulante                           | 11.579        | 11.968        |
|  | <b>33.604</b> | <b>34.472</b> |



# Alupar

b) A movimentação das provisões de constituição dos ativos é como segue:

|  | Consolidado   |              |               |
|--|---------------|--------------|---------------|
|  | Saldo inicial | Utilização   | Saldo final   |
|  | 31/12/2013    |              | 30/06/2014    |
| <b>Controladas</b>                       |               |              |               |
| Companhia Transleste de Transmissão      | 1.499         | -            | 1.499         |
| Usina Paulista Queluz de Energia S.A.    | 24.361        | (547)        | 23.814        |
| Usina Paulista Lavrinhas de Energia S.A. | 8.118         | (321)        | 7.797         |
| Foz do Rio Claro Energia S.A.            | 494           | -            | 494           |
|  | <b>34.472</b> | <b>(868)</b> | <b>33.604</b> |

As demais explicações referentes a essa nota explicativa não sofreram alterações significativas em relação às divulgações existentes na nota explicativa 19 das demonstrações contábeis de 31 de dezembro de 2013.

## 19. Taxas regulamentares e setoriais

|   | Consolidado   |               |
|---|---------------|---------------|
|   | 30/06/2014    | 31/12/2013    |
| Taxa de fiscalização ANEEL - TFSEE                                  | 2.904         | 2.726         |
| Quota para Reserva Global de Reversão - RGR                         | 4.228         | 4.207         |
| Compensação financeira pela utilização de recursos hídricos - CFURH | 320           | 261           |
| Pesquisa e desenvolvimento - P&D                                    | 30.981        | 28.817        |
| Fundo nacional de desenvolvimento científico e tecnológico - FNDCT  | 660           | 689           |
| Ministério de minas e energia - MME                                 | 327           | 343           |
|   | <b>39.420</b> | <b>37.043</b> |
| Circulante  | 38.986        | 36.609        |
| Não circulante  | 434           | 434           |
|   | <b>39.420</b> | <b>37.043</b> |

A TFSEE - Taxa de Fiscalização de Serviços de Energia Elétrica equivale a 0,4% do benefício econômico anual auferido pela concessionária, permissionária ou autorizado do Serviço Público de Energia Elétrica. Seu valor anual é estabelecido pela ANEEL com a finalidade de constituir sua receita, para a cobertura do custeio de suas atividades. Para o segmento de geração e transmissão (produtores independentes, autoprodutores, concessionários, permissionários) o valor é determinado no início de cada ano civil. Os valores estabelecidos em resolução são pagos mensalmente em duodécimos e sua gestão fica a cargo da ANEEL.

A RGR – Reserva Global de Reversão foi criada com finalidade de prover recursos para reversão e/ou encampação dos serviços públicos de energia elétrica, como também para financiar a expansão e melhoria desses serviços. Seu valor anual equivale a 2,5% dos investimentos efetuados pela concessionária em ativos vinculados à prestação do serviço de eletricidade e limitado a 3,0% de sua receita anual. De acordo com o artigo 8º da Lei nº12.431, a cota anual da Reserva Global de Reversão – RGR ficará extinta ao final do exercício de 2035.



# Alupar

Compensação financeira pela utilização de recursos hídricos – CFURH foi criada para compensar os municípios afetados pela perda de terras produtivas, ocasionada por inundação de áreas na construção de reservatórios de usinas hidrelétricas. O cálculo da CFURH baseia-se na geração efetiva das usinas hidrelétricas, de acordo com a seguinte fórmula:  $CFURH = TAR \times GH \times 6,75\%$ , onde TAR refere-se à Tarifa Atualizada de Referência estabelecida anualmente pela ANEEL (em R\$/MWh) e GH é o montante (em MWh) da geração mensal da usina hidrelétrica.

P&D – Pesquisa e desenvolvimento: Equivale a 1,0% da receita operacional líquida das concessionárias de serviços públicos de transmissão de energia elétrica. Os recursos para pesquisa e desenvolvimento, deverão ser aplicados da seguinte forma: 40% para o Fundo Nacional de Desenvolvimento Científico e Tecnológico – FNDCT, 40% para projetos de pesquisa e desenvolvimento – P&D e 20% para o Ministério de Minas e Energia - MME, a fim de custear os estudos e pesquisas de planejamento da expansão do sistema energético, bem como os de inventário e de viabilidade necessários ao aproveitamento dos potenciais hidrelétricos.

## 20. Adiantamentos de clientes

Os saldos de adiantamentos de clientes referem-se aos montantes recebidos a título de antecipação de receitas do sistema de transmissão, ao qual se deve em função do superávit de arrecadação do ciclo de tarifas, cuja realização dar-se-á por meio da dedução de valores futuros da Receita Anual Permitida – RAP através do mecanismo denominado de PA – Parcela de ajuste, e que serão autorizados pela ONS a partir do início de cada ciclo, ou seja, a partir de 1º de julho de cada ano. Cabe ressaltar, que esses valores que serão deduzidos da RAP são corrigidos pelo IPCA ou IGP-M dependendo do contrato de concessão.

A movimentação e a composição por controlada dos adiantamentos de clientes no período de seis meses findo em 30 de junho de 2014 é assim como segue:

|  | Consolidado   |              |                        |                    |   | 30/06/2014   |
|--|---------------|--------------|------------------------|--------------------|---|--------------|
|  | 31/12/2013    | Antecipações | Parcela de ajuste - PA | Variação monetária | Transferência p/ contas a receber de clientes |              |
| <b>Controladas diretas</b>                             |               |              |                        |                    |   |              |
| Empresa Amazonense de Transmissão de Energia S.A.      | 5.123         | 659          | (5.123)                | -                  | (659)   | -            |
| Lumitrans - Companhia Transmissora de Energia Elétrica | 317           | 41           | (317)                  | -                  | (41)  | -            |
| Sistema de Transmissão Catarinense S.A.                | 658           | 43           | (333)                  | -                  | (43)  | 325          |
| Empresa Paraense de Transmissão de Energia S.A.        | 1.022         | 150          | (1.167)                | 145                | (150)   | -            |
| Empresa Catarinense de Transmissão de Energia S.A.     | 1.131         | 146          | (1.131)                | -                  | (146)   | -            |
| Empresa Norte de Transmissão de Energia S.A.           | 2.681         | 345          | (2.681)                | -                  | (345)   | -            |
| Empresa Regional de Transmissão de Energia S.A.        | 427           | 460          | (427)                  | -                  | (460)   | -            |
| Empresa de Transmissão do Espírito Santo S.A.          | 2             | 106          | (107)                  | -                  | (88)  | (87)         |
| Empresa de Transmissão de Energia do Mato Grosso S.A.  | 50            | 21           | (109)                  | 15                 | 23  | -            |
| Sistema de Transmissão Nordeste S.A.                   | 2.669         | 275          | (2.144)                | -                  | 929   | 1.729        |
| Empresa de Transmissão de Varzea Grande S.A.           | 137           | 33           | (137)                  | 8                  | (18)  | 23           |
|  | <b>14.217</b> | <b>2.279</b> | <b>(13.676)</b>        | <b>168</b>         | <b>(998)</b>                                  | <b>1.990</b> |
| <b>Controladas indiretas</b>                           |               |              |                        |                    |   |              |
| Companhia Transleste de Transmissão                    | 401           | 63           | (486)                  | (19)               | (348)   | (389)        |
| Companhia Transudeste de Transmissão                   | 251           | 39           | (301)                  | (12)               | (216)   | (239)        |
| Companhia Transirapé de Transmissão                    | 173           | 27           | (207)                  | (8)                | (149)   | (164)        |
| Empresa Brasileira de Transmissão de Energia S.A.      | 1.005         | 69           | 1.005                  | -                  | (69)  | 2.010        |
| Empresa Santos Dumont de Energia S.A.                  | 5             | 30           | (5)                    | -                  | (23)  | 7            |
| Empresa de Transmissão Serrana S.A.                    | -             | -            | -                      | -                  | -   | -            |
|  | <b>1.835</b>  | <b>228</b>   | <b>6</b>               | <b>(39)</b>        | <b>(805)</b>                                  | <b>1.225</b> |
|  | <b>16.052</b> | <b>2.507</b> | <b>(13.670)</b>        | <b>129</b>         | <b>(1.803)</b>                                | <b>3.215</b> |
| Circulante   | 15.527        |              |                        |                    |   | 1.479        |
| Não circulante   | 525           |              |                        |                    |   | 1.736        |
|  | <b>16.052</b> |              |                        |                    |   | <b>3.215</b> |



# Alupar

## 21. Empréstimos e financiamentos

a) O saldo de empréstimos e financiamentos é composto da seguinte forma:

| Financiadores / credores                                 | Empresas                | Consolidado   |                |                    |                |              |                |                    |                |
|--|-------------------------|---------------|----------------|--------------------|----------------|--------------|----------------|--------------------|----------------|
|  |                         | Circulante    |                |                    |                |              |                |                    |                |
|  |                         | 30/06/2014    |                |                    |                | 31/12/2013   |                |                    |                |
|  |                         | Encargos      | Principal      | Custos a amortizar | Total          | Encargos     | Principal      | Custos a amortizar | Total          |
| <b>Moeda estrangeira</b>                                 | <b>Operacionais</b>     |               |                |                    |                |              |                |                    |                |
| BNDES - Subcrédito A - Contrato nº 04.2.123.3.1          | ERTE                    | -             | -              | -                  | -              | 6            | 903            | -                  | 909            |
| BDMG - Contrato nº 127314                                | Transleste              | 81            | 1.048          | -                  | 1.129          | 102          | 1.118          | -                  | 1.220          |
|  |                         | 81            | 1.048          | -                  | 1.129          | 108          | 2.021          | -                  | 2.129          |
| <b>Moeda estrangeira</b>                                 | <b>Pré Operacionais</b> |               |                |                    |                |              |                |                    |                |
| Bancolombia - Contrato nº 142516                         | Risaralda               | -             | 9              | -                  | 9              | -            | 32             | -                  | 32             |
| Bancolombia - Contrato nº 161781                         | Risaralda               | -             | 54             | -                  | 54             | -            | -              | -                  | -              |
| Bancolombia - Contrato nº 161782                         | Risaralda               | -             | 54             | -                  | 54             | -            | -              | -                  | -              |
|  |                         | -             | 117            | -                  | 117            | -            | 32             | -                  | 32             |
| <b>Subtotal</b>  |                         | <b>81</b>     | <b>1.165</b>   | <b>-</b>           | <b>1.246</b>   | <b>108</b>   | <b>2.053</b>   | <b>-</b>           | <b>2.161</b>   |
| <b>Moeda nacional</b>                                    | <b>Operacionais</b>     |               |                |                    |                |              |                |                    |                |
| Itaú - Arrendamento mercantil - Contrato nº 4573644      | Alupar                  | -             | 43             | -                  | 43             | -            | 70             | -                  | 70             |
| Itaú - Arrendamento mercantil - Contrato nº 4575341      | Alupar                  | -             | 62             | -                  | 62             | -            | 64             | -                  | 64             |
| FINEP - Contrato nº 02.09.0599.00                        | Alupar                  | 148           | 11.804         | (110)              | 11.842         | 275          | 9.369          | (86)               | 9.558          |
| Itaú - Nota promissória - Contrato nº 001/140            | EATE                    | -             | -              | -                  | -              | 328          | 140.000        | (248)              | 140.080        |
| BNDES - Subcrédito A - Contrato nº 09.2.1409.1           | EBTE                    | 339           | 10.963         | -                  | 11.302         | 381          | 10.962         | -                  | 11.343         |
| BNDES (FINAME) - Subcrédito B - Contrato nº 09.2.1409.1  | EBTE                    | 27            | 2.889          | -                  | 2.916          | 31           | 2.889          | -                  | 2.920          |
| BNDES - Subcrédito B e C - Contrato nº 04.2.123.3.1      | ERTE                    | -             | -              | -                  | -              | 25           | 3.360          | -                  | 3.385          |
| BNDES - Contrato nº 12.2.0058.1                          | ERTE                    | -             | -              | -                  | -              | 84           | 3.204          | -                  | 3.288          |
| BNDES - Subcrédito A - Contrato nº 12.2.1001.1           | ESDE                    | 54            | 1.573          | -                  | 1.627          | 60           | 1.572          | -                  | 1.632          |
| BNDES (FINAME) - Subcrédito B - Contrato nº 12.2.1001.1  | ESDE                    | 12            | 1.583          | -                  | 1.595          | 14           | 1.583          | -                  | 1.597          |
| BNDES - Subcrédito A - Contrato nº 11.2.1030.1           | ETEM                    | 108           | 3.250          | -                  | 3.358          | 120          | 3.250          | -                  | 3.370          |
| BNDES - Subcrédito B - Contrato nº 11.2.1030.1           | ETEM                    | 3             | 106            | -                  | 109            | 4            | 106            | -                  | 110            |
| BNDES - Contrato nº 09.2.0118.1                          | ETES                    | 52            | 2.030          | -                  | 2.082          | 59           | 2.030          | -                  | 2.089          |
| BNDES - Subcrédito A - Contrato nº 09.2.1467.1           | ETES                    | 7             | 281            | (4)                | 284            | 8            | 281            | (4)                | 285            |
| BNDES (FINAME) - Subcrédito B - Contrato nº 09.2.1467.1  | ETES                    | 14            | 1.556          | (32)               | 1.538          | 16           | 1.556          | (32)               | 1.540          |
| Banco do Brasil - Contrato nº 40/00039-7                 | ETVIG                   | 134           | 1.407          | (6)                | 1.535          | 138          | 688            | (6)                | 820            |
| Itaú - Arrendamento mercantil - Contrato nº 4571823      | Foz                     | -             | 9              | -                  | 9              | -            | 29             | -                  | 29             |
| BNDES - Contrato nº 08.2.0070.1                          | Foz                     | 536           | 15.027         | -                  | 15.563         | 596          | 15.027         | -                  | 15.623         |
| Itaú - Arrendamento mercantil - Contrato nº 4571823      | Ijuí                    | -             | 9              | -                  | 9              | -            | 29             | -                  | 29             |
| BNDES - Contrato nº 08.2.0071.1                          | Ijuí                    | 519           | 12.797         | -                  | 13.316         | 577          | 12.798         | -                  | 13.375         |
| BNDES - Contrato nº 08.2.0976.1                          | Lavrinhas               | 260           | 9.179          | -                  | 9.439          | 291          | 9.179          | -                  | 9.470          |
| BNDES - Contrato nº 10.2.0477.1                          | Lavrinhas               | 37            | 1.246          | -                  | 1.283          | 41           | 1.246          | -                  | 1.287          |
| FINAME - Subcrédito A - Contrato nº 50002651100          | Lavrinhas               | -             | 23             | -                  | 23             | -            | 23             | -                  | 23             |
| FINAME - Subcrédito B - Contrato nº 50002651100          | Lavrinhas               | -             | 7              | -                  | 7              | -            | 7              | -                  | 7              |
| FINAME - Subcrédito A - Contrato nº 50002651000          | Lavrinhas               | -             | 3              | -                  | 3              | -            | 3              | -                  | 3              |
| FINAME - Subcrédito B - Contrato nº 50002651000          | Lavrinhas               | -             | 1              | -                  | 1              | -            | 1              | -                  | 1              |
| BNDES - Contrato nº 08.2.0975.1                          | Queluz                  | 257           | 9.321          | -                  | 9.578          | 289          | 9.321          | -                  | 9.610          |
| BNDES - Contrato nº 10.2.0478.1                          | Queluz                  | 59            | 2.041          | -                  | 2.100          | 66           | 2.041          | -                  | 2.107          |
| FINAME - Subcrédito A - Contrato nº 50003291100          | Queluz                  | -             | 43             | -                  | 43             | 1            | 43             | -                  | 44             |
| Banco do Brasil - Contrato nº 40/00475-9                 | STN                     | 6             | 631            | -                  | 637            | 7            | 630            | -                  | 637            |
| BNB - Contratos nº A400000101001 e A400000101002         | STN                     | 79            | 17.917         | -                  | 17.996         | 125          | 17.474         | -                  | 17.599         |
| BDMG (FINAME) - Contrato nº 147068                       | Transirapé              | 2             | 132            | -                  | 134            | 2            | 132            | -                  | 134            |
| BDMG (FINAME PSI) - Contrato nº 177906                   | Transirapé              | 84            | -              | -                  | 84             | -            | -              | -                  | -              |
| BDMG - Contrato nº 127315                                | Transleste              | 138           | 2.552          | -                  | 2.690          | 159          | 2.552          | -                  | 2.711          |
| BNB - Contrato nº 05974828-A                             | Transleste              | 43            | 765            | -                  | 808            | 47           | 757            | -                  | 804            |
|  |                         | 2.918         | 109.250        | (152)              | 112.016        | 3.744        | 252.276        | (376)              | 255.644        |
| <b>Moeda nacional</b>                                    | <b>Pré Operacionais</b> |               |                |                    |                |              |                |                    |                |
| BNDES - Subcrédito A - Contrato nº 13.2.1413.1           | ETSE                    | 292           | 1.395          | -                  | 1.687          | -            | -              | -                  | -              |
| BNDES (FINAME) - Subcrédito B - Contrato nº 13.2.1413.1  | ETSE                    | 82            | 1.219          | -                  | 1.301          | -            | -              | -                  | -              |
| Itaú - CCB - Contrato nº 101113120010100                 | ETSE                    | -             | -              | -                  | -              | 22           | 8.850          | -                  | 8.872          |
| BNDES - Subcrédito A - Contrato nº 12.2.1390.1           | Ferreira Gomes          | 3.205         | 2.216          | (179)              | 5.242          | -            | -              | -                  | -              |
| BNDES - Subcrédito B - Contrato nº 12.2.1390.1           | Ferreira Gomes          | 1.269         | 877            | -                  | 2.146          | -            | -              | -                  | -              |
| BNDES - Subcrédito C - Contrato nº 12.2.1390.1           | Ferreira Gomes          | 64            | 45             | -                  | 109            | -            | -              | -                  | -              |
| BNDES (FINAME) - Subcrédito D - Contrato nº 12.2.1390.1  | Ferreira Gomes          | 853           | 3.547          | -                  | 4.400          | -            | -              | -                  | -              |
| BTG Pactual - Nota promissória - 1ª Emissão              | Ferreira Gomes          | 1.811         | 175.000        | (253)              | 176.558        | -            | -              | -                  | -              |
|  |                         | 7.576         | 184.299        | (432)              | 191.443        | 22           | 8.850          | -                  | 8.872          |
| <b>Subtotal</b>  |                         | <b>10.494</b> | <b>293.549</b> | <b>(584)</b>       | <b>303.459</b> | <b>3.766</b> | <b>261.126</b> | <b>(376)</b>       | <b>264.516</b> |
| <b>Total - Empréstimos e financiamentos - Circulante</b> |                         | <b>10.575</b> | <b>294.714</b> | <b>(584)</b>       | <b>304.705</b> | <b>3.874</b> | <b>263.179</b> | <b>(376)</b>       | <b>266.677</b> |



# Alupar

| Financiadores / credores                                     | Empresas                | Consolidado    |                  |                    |                  |              |                  |                    |                  |
|--|-------------------------|----------------|------------------|--------------------|------------------|--------------|------------------|--------------------|------------------|
|  |                         | Não circulante |                  |                    |                  |              |                  |                    |                  |
|  |                         | 30/06/2014     |                  |                    |                  | 31/12/2013   |                  |                    |                  |
|  |                         | Encargos       | Principal        | Custos a amortizar | Total            | Encargos     | Principal        | Custos a amortizar | Total            |
| <b>Moeda estrangeira</b>                                     | <b>Operacionais</b>     |                |                  |                    |                  |              |                  |                    |                  |
| BNDES - Contrato nº 04.2.123.3.1 - Subcrédito A              | ERTE                    | -              | -                | -                  | -                | -            | 753              | -                  | 753              |
| BDMG - Contrato nº 127.314                                   | Transleste              | -              | 2.096            | -                  | 2.096            | -            | 2.793            | -                  | 2.793            |
|  |                         | -              | 2.096            | -                  | 2.096            | -            | 3.546            | -                  | 3.546            |
| <b>Moeda estrangeira</b>                                     | <b>Pré Operacionais</b> |                |                  |                    |                  |              |                  |                    |                  |
| Bancolombia - Contrato nº 161781                             | Risaralda               | -              | 33               | -                  | 33               | -            | -                | -                  | -                |
| Bancolombia - Contrato nº 161782                             | Risaralda               | -              | 33               | -                  | 33               | -            | -                | -                  | -                |
|  |                         | -              | 66               | -                  | 66               | -            | -                | -                  | -                |
| <b>Subtotal</b>  |                         | -              | <b>2.162</b>     | -                  | <b>2.162</b>     | -            | <b>3.546</b>     | -                  | <b>3.546</b>     |
| <b>Moeda nacional</b>  | <b>Operacionais</b>     |                |                  |                    |                  |              |                  |                    |                  |
| Itaú - Arrendamento mercantil - Contrato nº 4573644          | Alupar                  | -              | -                | -                  | -                | -            | 6                | -                  | 6                |
| Itaú - Arrendamento mercantil - Contrato nº 4575341          | Alupar                  | -              | 1                | -                  | 1                | -            | 30               | -                  | 30               |
| FINEP - Contrato nº 02.09.0599.00                            | Alupar                  | -              | 34.430           | (325)              | 34.105           | -            | 32.010           | (298)              | 31.712           |
| BNDES - Subcrédito A - Contrato nº 09.2.1409.1               | EBTE                    | -              | 108.707          | -                  | 108.707          | -            | 114.188          | -                  | 114.188          |
| BNDES (FINAME) - Subcrédito B - Contrato nº 09.2.1409.1      | EBTE                    | -              | 12.761           | -                  | 12.761           | -            | 14.206           | -                  | 14.206           |
| BNDES - Subcrédito B e C - Contrato nº 04.2.123.3.1          | ERTE                    | -              | -                | -                  | -                | -            | 2.800            | -                  | 2.800            |
| BNDES - Contrato nº 12.2.0058.1                              | ERTE                    | -              | -                | -                  | -                | -            | 25.840           | -                  | 25.840           |
| BNDES - Subcrédito A - Contrato nº 12.2.1001.1               | ESDE                    | -              | 18.607           | -                  | 18.607           | -            | 19.394           | -                  | 19.394           |
| BNDES (FINAME) - Subcrédito B - Contrato nº 12.2.1001.1      | ESDE                    | -              | 11.476           | -                  | 11.476           | -            | 12.267           | -                  | 12.267           |
| BNDES - Subcrédito A - Contrato nº 11.2.1030.1               | ETEM                    | -              | 35.211           | -                  | 35.211           | -            | 36.836           | -                  | 36.836           |
| BNDES - Subcrédito B - Contrato nº 11.2.1030.1               | ETEM                    | -              | 1.145            | -                  | 1.145            | -            | 1.198            | -                  | 1.198            |
| BNDES - Contrato nº 09.2.0118.1                              | ETES                    | -              | 16.748           | -                  | 16.748           | -            | 17.763           | -                  | 17.763           |
| BNDES - Subcrédito A - Contrato nº 09.2.1467.1               | ETES                    | -              | 2.317            | (33)               | 2.284            | -            | 2.457            | (35)               | 2.422            |
| BNDES (FINAME) - Subcrédito B - Contrato nº 09.2.1467.1      | ETES                    | -              | 6.743            | (118)              | 6.625            | -            | 7.521            | (134)              | 7.387            |
| Banco do Brasil - Contrato nº 40/00039-7                     | ETVG                    | -              | 16.183           | (55)               | 16.128           | -            | 16.902           | (58)               | 16.844           |
| BNDES - Contrato nº 08.2.0070.1                              | Foz                     | -              | 176.568          | -                  | 176.568          | -            | 184.082          | -                  | 184.082          |
| BNDES - Contrato nº 08.2.0071.1                              | Ijuí                    | -              | 156.767          | -                  | 156.767          | -            | 163.166          | -                  | 163.166          |
| BNDES - Contrato nº 08.2.0976.1                              | Lavrinhas               | -              | 90.261           | -                  | 90.261           | -            | 94.850           | -                  | 94.850           |
| BNDES - Contrato nº 10.2.0477.1                              | Lavrinhas               | -              | 12.258           | -                  | 12.258           | -            | 12.881           | -                  | 12.881           |
| FINAME - Subcrédito A - Contrato nº 50002651100              | Lavrinhas               | -              | 38               | -                  | 38               | -            | 50               | -                  | 50               |
| FINAME - Subcrédito B - Contrato nº 50002651100              | Lavrinhas               | -              | 11               | -                  | 11               | -            | 14               | -                  | 14               |
| FINAME - Subcrédito A - Contrato nº 50002651000              | Lavrinhas               | -              | 5                | -                  | 5                | -            | 7                | -                  | 7                |
| FINAME - Subcrédito B - Contrato nº 50002651000              | Lavrinhas               | -              | 2                | -                  | 2                | -            | 2                | -                  | 2                |
| BNDES - Contrato nº 08.2.0975.1                              | Queluz                  | -              | 89.328           | -                  | 89.328           | -            | 93.989           | -                  | 93.989           |
| BNDES - Contrato nº 10.2.0478.1                              | Queluz                  | -              | 19.563           | -                  | 19.563           | -            | 20.584           | -                  | 20.584           |
| FINAME - Subcrédito A - Contrato nº 50003291100              | Queluz                  | -              | 131              | -                  | 131              | -            | 149              | -                  | 149              |
| Banco do Brasil - Contrato nº 40/00475-9                     | STN                     | -              | 2.995            | -                  | 2.995            | -            | 3.310            | -                  | 3.310            |
| BNB - Contratos nº A400000101001 e A400000101002             | STN                     | -              | 169.880          | -                  | 169.880          | -            | 178.839          | -                  | 178.839          |
| BDMG (FINAME) - Contrato nº 147068                           | Transirapé              | -              | 671              | -                  | 671              | -            | 737              | -                  | 737              |
| BDMG (FINAME PSI) - Contrato nº 177906                       | Transirapé              | -              | 9.881            | -                  | 9.881            | -            | -                | -                  | -                |
| BDMG - Contrato nº 127315                                    | Transleste              | -              | 24.669           | -                  | 24.669           | -            | 25.946           | -                  | 25.946           |
| BNB - Contrato nº 05974828-A                                 | Transleste              | -              | 7.819            | -                  | 7.819            | -            | 8.205            | -                  | 8.205            |
|  |                         | -              | 1.025.176        | (531)              | 1.024.645        | -            | 1.090.229        | (525)              | 1.089.704        |
| <b>Moeda nacional</b>  | <b>Pré Operacionais</b> |                |                  |                    |                  |              |                  |                    |                  |
| BNDES - Subcrédito A - Contrato nº 13.2.1413.1               | ETSE                    | -              | 32.092           | -                  | 32.092           | -            | -                | -                  | -                |
| BNDES (FINAME) - Subcrédito B - Contrato nº 13.2.1413.1      | ETSE                    | -              | 17.583           | -                  | 17.583           | -            | -                | -                  | -                |
| BNDES - Subcrédito A - Contrato nº 12.2.1390.1               | Ferreira Gomes          | -              | 210.525          | (2.831)            | 207.694          | 3.133        | 205.257          | (3.069)            | 205.321          |
| BNDES - Subcrédito B - Contrato nº 12.2.1390.1               | Ferreira Gomes          | -              | 83.324           | -                  | 83.324           | 1.240        | 81.239           | -                  | 82.479           |
| BNDES - Subcrédito C - Contrato nº 12.2.1390.1               | Ferreira Gomes          | -              | 4.237            | -                  | 4.237            | 63           | 4.131            | -                  | 4.194            |
| BNDES (FINAME) - Subcrédito D - Contrato nº 12.2.1390.1      | Ferreira Gomes          | -              | 159.620          | -                  | 159.620          | 660          | 161.337          | -                  | 161.997          |
| Outros   | GET                     | -              | 168              | -                  | 168              | -            | 168              | -                  | 168              |
|  |                         | -              | 507.549          | (2.831)            | 504.718          | 5.096        | 452.132          | (3.069)            | 454.159          |
| <b>Subtotal</b>  |                         | -              | <b>1.532.725</b> | <b>(3.362)</b>     | <b>1.529.363</b> | <b>5.096</b> | <b>1.542.361</b> | <b>(3.594)</b>     | <b>1.543.863</b> |
| <b>Total - Empréstimos e financiamentos - Não Circulante</b> |                         | -              | <b>1.534.887</b> | <b>(3.362)</b>     | <b>1.531.525</b> | <b>5.096</b> | <b>1.545.907</b> | <b>(3.594)</b>     | <b>1.547.409</b> |



# Alupar

b) As principais características dos empréstimos e financiamentos são conforme segue:

| Financiadores / credores                                | Empresas operacionais | Consolidado  |            |                      |                          |       |           |                              |
|---|-----------------------|--|------------|----------------------|--------------------------|-------|-----------|------------------------------|
|   |                       | Condições contratadas dos empréstimos e financiamentos |            |                      |                          |       |           | Periodicidade da amortização |
|   |                       | Data da Contratação                                    | Vencimento | Principal contratado | Encargos financeiros a.a |       | Principal |                              |
|   |                       |  | Indexador  | Juros (%)            |                          |       |           |                              |
| <b>Moeda nacional - R\$</b>                             |                       |  |            |                      |                          |       |           |                              |
| Itaú - Arrendamento mercantil - Contrato nº 4573644     | Alupar                | dez/11   | jan/15     | 187                  | -                        | 14,33 | Mensal    | Mensal                       |
| Itaú - Arrendamento mercantil - Contrato nº 4575341     | Alupar                | mai/12   | mai/15     | 178                  | -                        | 14,79 | Mensal    | Mensal                       |
| FINEP - Contrato nº 02.09.0599.00                       | Alupar                | dez/09   | mai/18     | 72.841               | -                        | 8,00  | Mensal    | Mensal                       |
| BNDES - Subcrédito A - Contrato nº 09.2.1409.1          | EBTE                  | dez/09   | nov/24     | 141.652              | TJLP                     | 2,56  | Mensal    | Mensal                       |
| BNDES (FINAME) - Subcrédito B - Contrato nº 09.2.1409.1 | EBTE                  | dez/09   | nov/19     | 23.498               | -                        | 4,50  | Mensal    | Mensal                       |
| BNDES - Subcrédito A - Contrato nº 12.2.1001.1          | ESDE                  | nov/12   | abr/27     | 26.319               | TJLP                     | 2,08  | Mensal    | Mensal                       |
| BNDES (FINAME) - Subcrédito B - Contrato nº 12.2.1001.1 | ESDE                  | nov/12   | set/22     | 16.478               | -                        | 2,50  | Mensal    | Mensal                       |
| BNDES - Subcrédito A - Contrato nº 11.2.1030.1          | ETEM                  | dez/11   | abr/26     | 44.700               | TJLP                     | 2,44  | Mensal    | Mensal                       |
| BNDES - Subcrédito B - Contrato nº 11.2.1030.1          | ETEM                  | dez/11   | abr/26     | 2.100                | TJLP                     | 2,04  | Mensal    | Mensal                       |
| BNDES - Contrato nº 09.2.0118.1                         | ETES                  | mai/09   | set/23     | 27.714               | TJLP                     | 2,37  | Mensal    | Mensal                       |
| BNDES - Subcrédito A - Contrato nº 09.2.1467.1          | ETES                  | dez/09   | set/23     | 3.357                | TJLP                     | 2,38  | Mensal    | Mensal                       |
| BNDES (FINAME) - Subcrédito B - Contrato nº 09.2.1467.1 | ETES                  | dez/09   | out/19     | 13.981               | -                        | 4,50  | Mensal    | Mensal                       |
| Banco do Brasil - Contrato nº 40/00039-7                | ETVG                  | dez/11   | dez/26     | 17.835               | -                        | 10,00 | Mensal    | Trimestral                   |
| Itaú - Arrendamento mercantil - Contrato nº 4571823     | Foz                   | abr/13   | set/14     | 48                   | -                        | 14,03 | Mensal    | Mensal                       |
| BNDES - Contrato nº 08.2.0070.1                         | Foz                   | abr/08   | mar/27     | 201.630              | TJLP                     | 2,44  | Mensal    | Mensal                       |
| Itaú - Arrendamento mercantil - Contrato nº 4571823     | Ijuí                  | abr/13   | set/14     | 48                   | -                        | 14,03 | Mensal    | Mensal                       |
| BNDES - Contrato nº 08.2.0071.1                         | Ijuí                  | abr/08   | set/27     | 168.200              | TJLP                     | 3,17  | Mensal    | Mensal                       |
| BNDES - Contrato nº 08.2.0976.1                         | Lavrinhas             | mar/09   | abr/25     | 111.185              | TJLP                     | 1,93  | Mensal    | Mensal                       |
| BNDES - Contrato nº 10.2.0477.1                         | Lavrinhas             | ago/10   | abr/25     | 16.875               | TJLP                     | 2,22  | Mensal    | Mensal                       |
| FINAME - Subcrédito A - Contrato nº 50002651100         | Lavrinhas             | fev/12   | fev/17     | 104                  | -                        | 10,00 | Mensal    | Mensal                       |
| FINAME - Subcrédito B - Contrato nº 50002651100         | Lavrinhas             | fev/12   | fev/17     | 30                   | TJLP                     | 5,70  | Mensal    | Mensal                       |
| FINAME - Subcrédito A - Contrato nº 50002651000         | Lavrinhas             | fev/12   | fev/17     | 15                   | -                        | 10,00 | Mensal    | Mensal                       |
| FINAME - Subcrédito B - Contrato nº 50002651000         | Lavrinhas             | fev/12   | fev/17     | 4                    | TJLP                     | 5,70  | Mensal    | Mensal                       |
| BNDES - Contrato nº 08.2.0975.1                         | Queluz                | mar/09   | jan/25     | 114.647              | TJLP                     | 1,93  | Mensal    | Mensal                       |
| BNDES - Contrato nº 10.2.0478.1                         | Queluz                | ago/10   | jan/25     | 27.716               | TJLP                     | 2,22  | Mensal    | Mensal                       |
| FINAME - Subcrédito A - Contrato nº 50003291100         | Queluz                | jun/13   | jul/18     | 192                  | -                        | 3,00  | Mensal    | Mensal                       |
| Banco do Brasil - Contrato nº 40/00475-9                | STN                   | mar/10   | mar/20     | 4.992                | -                        | 4,50  | Mensal    | Mensal                       |
| BNB - Contratos nº A400000101001 e A400000101002        | STN                   | jun/04   | jun/24     | 299.995              | -                        | 10,00 | Mensal    | Mensal                       |
| BDMG (FINAME) - Contrato nº 147068                      | Transirapé            | jun/14   | jul/20     | 1.187                | -                        | 4,50  | Mensal    | Mensal                       |
| BDMG (FINAME PSI) - Contrato nº 177906                  | Transirapé            | dez/13   | jan/24     | 19.761               | -                        | 3,50  | Mensal    | Mensal                       |
| BDMG - Contrato nº 127315                               | Transleste            | mar/05   | fev/25     | 47.000               | -                        | 9,50  | Mensal    | Mensal                       |
| BNB - Contrato nº 05974828-A                            | Transleste            | mar/05   | mar/25     | 15.000               | -                        | 9,50  | Mensal    | Mensal                       |
| <b>Moeda estrangeira - Cesta de moedas - USD</b>        |                       |  |            |                      |                          |       |           |                              |
| BDMG - Contrato nº 127314                               | Transleste            | mar/05   | jan/17     | 12.971               | -                        | 5,00  | Semestral | Semestral                    |

| Financiadores / credores                                | Empresas pré-operacionais | Consolidado  |            |                      |                          |      |                |                              |
|---|---------------------------|--|------------|----------------------|--------------------------|------|----------------|------------------------------|
|   |                           | Condições contratadas dos empréstimos e financiamentos |            |                      |                          |      |                | Periodicidade da amortização |
|   |                           | Data da Contratação                                    | Vencimento | Principal contratado | Encargos financeiros a.a |      | Principal      |                              |
|   |                           |  | Indexador  | Juros (%)            |                          |      |                |                              |
| <b>Moeda nacional - R\$</b>                             |                           |  |            |                      |                          |      |                |                              |
| BNDES - Subcrédito A - Contrato nº 13.2.1413.1          | ETSE                      | dez/13   | nov/28     | 39.159               | TJLP                     | 2,02 | Mensal         | Mensal                       |
| BNDES (FINAME) - Subcrédito B - Contrato nº 13.2.1413.1 | ETSE                      | dez/13   | nov/23     | 39.254               | -                        | 3,50 | Mensal         | Mensal                       |
| BNDES - Subcrédito A - Contrato nº 12.2.1390.1          | Ferreira Gomes            | dez/12   | abr/31     | 198.420              | TJLP                     | 2,34 | Mensal         | Mensal                       |
| BNDES - Subcrédito B - Contrato nº 12.2.1390.1          | Ferreira Gomes            | dez/12   | abr/31     | 78.540               | TJLP                     | 2,34 | Mensal         | Mensal                       |
| BNDES - Subcrédito C - Contrato nº 12.2.1390.1          | Ferreira Gomes            | dez/12   | abr/31     | 9.500                | TJLP                     | 2,34 | Mensal         | Mensal                       |
| BNDES (FINAME) - Subcrédito D - Contrato nº 12.2.1390.1 | Ferreira Gomes            | dez/12   | dez/22     | 181.850              | -                        | 2,50 | Mensal         | Mensal                       |
| BTG Pactual - Nota promissória - 1ª Emissão             | Ferreira Gomes            | mai/14   | set/14     | 175.000              | 110,0% CDI               | -    | Único no final | Único no final               |
| Outros  | GET                       | -  | -          | 168                  | -                        | -    | Mensal         | Mensal                       |
| <b>Moeda estrangeira - Pesos colombianos</b>            |                           |  |            |                      |                          |      |                |                              |
| Bancolombia - Contrato nº 142516                        | Risaralda                 | set/12   | ago/14     | 82                   | DTF (T.A) (*)            | 5,00 | Mensal         | Mensal                       |
| Bancolombia - Contrato nº 161781                        | Risaralda                 | jan/14   | mar/16     | 95                   | DTF (T.A) (*)            | 8,00 | Mensal         | Mensal                       |
| Bancolombia - Contrato nº 161782                        | Risaralda                 | jan/14   | mar/16     | 95                   | DTF (T.A) (*)            | 8,00 | Mensal         | Mensal                       |

(\*) Taxa de depósitos a prazo, na Colômbia, certificada pelo Banco de la República

**Alupar**

Todos os empréstimos captados pelas controladas junto ao Banco Nacional de Desenvolvimento Econômico e Social – BNDES possuem como garantia o penhor de ações que a Companhia detém das mesmas.

Todos os recursos obtidos com os empréstimos e financiamentos contratados foram destinados à finalidade contratualmente prevista, ou seja, todos respeitaram os limites de utilização contratualmente previstos.

A Administração da Companhia, suas controladas e investidas com controle compartilhado mantêm o acompanhamento dos índices financeiros definidos em contrato. Qualquer inadimplemento aos termos dos contratos de financiamentos que não seja sanado ou perdoado poderá resultar no vencimento antecipado do saldo devedor da respectiva dívida, bem como o vencimento antecipado de dívidas de outros contratos de financiamento e a cobrança de juros e multa. Em 31 de dezembro de 2013, estes índices, cuja apuração é exigida anualmente, estavam sendo cumpridos, em linha com as disposições nos contratos de dívida de suas controladas.

As cláusulas restritivas quantitativas da Companhia e de suas controladas estão relacionadas, principalmente, com índices financeiros obtidos utilizando o EBITDA, tal como o Índice de Cobertura do Serviço da Dívida (“ICSD”), e que são calculados anualmente. O não cumprimento dessas cláusulas restritivas acarreta o vencimento antecipado do empréstimo e financiamento. Em 31 de dezembro de 2013, todas as cláusulas restritivas foram atendidas.

Em 30 de junho de 2014 alguns empréstimos e financiamentos das controladas possuíam garantias depositadas na forma de contas reservas, no montante de R\$ 51.336 (R\$ 48.898 em 31 de dezembro de 2013).



# Alupar

c) A movimentação dos empréstimos e financiamentos é conforme segue:

| Financiadores / credores                                      | Empresa        | Consolidado      |   |                         |                                   |                             |                            |                         | Saldo final<br>30/06/2014 |
|---|----------------|------------------|---|-------------------------|-----------------------------------|-----------------------------|----------------------------|-------------------------|---------------------------|
|   |                | Saldo inicial    | Ingresso de<br>dívidas (Custo<br>a amortizar) | Provisão de<br>encargos | Varição<br>monetária e<br>cambial | Amortização<br>do principal | Amortização<br>do encargos | Bônus de<br>adimplência |                           |
|   |                | 31/12/2013       |   |                         |                                   |                             |                            |                         |                           |
| <b>Moeda estrangeira</b>                                      |                |                  |   |                         |                                   |                             |                            |                         |                           |
| BNDES - Subcrédito A - Contrato nº 04.2.123.3.1               | ERTE           | 1.662            | -   | 123                     | (64)                              | (1.656)                     | (65)                       | -                       | -                         |
| Bancolumbia - Contrato nº 142516                              | Risaralda      | 32               | -   | -                       | -                                 | (23)                        | -                          | -                       | 9                         |
| Bancolumbia - Contrato nº 161781                              | Risaralda      | -                | 97  | -                       | -                                 | (10)                        | -                          | -                       | 87                        |
| Bancolumbia - Contrato nº 161782                              | Risaralda      | -                | 97  | -                       | -                                 | (10)                        | -                          | -                       | 87                        |
| BDMG - Contrato nº 127314                                     | Transleste     | 4.013            | -   | 101                     | (189)                             | (577)                       | (123)                      | -                       | 3.225                     |
|   |                | <b>5.707</b>     | <b>194</b>                                    | <b>224</b>              | <b>(253)</b>                      | <b>(2.276)</b>              | <b>(188)</b>               | <b>-</b>                | <b>3.408</b>              |
| <b>Moeda nacional</b>   |                |                  |   |                         |                                   |                             |                            |                         |                           |
| Banco do Brasil - Arrendamento mercantil - Contrato nº 215000 | Alupar         | -                | -   | -                       | -                                 | -                           | -                          | -                       | -                         |
| Itaú - Arrendamento mercantil - Contrato nº 4573644           | Alupar         | 76               | -   | 5                       | -                                 | (31)                        | (7)                        | -                       | 43                        |
| Itaú - Arrendamento mercantil - Contrato nº 4575341           | Alupar         | 94               | -   | 5                       | -                                 | (29)                        | (7)                        | -                       | 63                        |
| FINEP - Contrato nº 02.09.0599.00                             | Alupar         | 41.270           | 10.448  | 1.811                   | -                                 | (5.699)                     | (1.883)                    | -                       | 45.947                    |
| Itaú - Nota promissória - Contrato nº 001/140                 | EATE           | 140.080          | -   | 3.247                   | -                                 | (140.000)                   | (3.327)                    | -                       | -                         |
| BNDES - Subcrédito A - Contrato nº 09.2.1409.1                | EBTE           | 125.531          | -   | 4.500                   | -                                 | (5.481)                     | (4.541)                    | -                       | 120.009                   |
| BNDES (FINAME) - Subcrédito B - Contrato nº 09.2.1409.1       | EBTE           | 17.126           | -   | 363                     | -                                 | (1.445)                     | (367)                      | -                       | 15.677                    |
| BNDES - Subcrédito B e C - Contrato nº 04.2.123.3.1           | ERTE           | 6.185            | -   | 241                     | -                                 | (6.160)                     | (266)                      | -                       | -                         |
| BNDES - Contrato nº 12.2.0058.1                               | ERTE           | 29.128           | -   | 846                     | -                                 | (29.045)                    | (929)                      | -                       | -                         |
| BNDES - Subcrédito A - Contrato nº 12.2.1001.1                | ESDE           | 21.026           | -   | 711                     | -                                 | (787)                       | (716)                      | -                       | 20.234                    |
| BNDES (FINAME) - Subcrédito B - Contrato nº 12.2.1001.1       | ESDE           | 13.864           | -   | 166                     | -                                 | (791)                       | (168)                      | -                       | 13.071                    |
| BNDES - Subcrédito A - Contrato nº 11.2.1030.1                | ETEM           | 40.206           | -   | 1.422                   | -                                 | (1.625)                     | (1.434)                    | -                       | 38.569                    |
| BNDES - Subcrédito B - Contrato nº 11.2.1030.1                | ETEM           | 1.308            | -   | 43                      | -                                 | (53)                        | (44)                       | -                       | 1.254                     |
| BNDES - Contrato nº 09.2.0118.1                               | ETES           | 19.852           | -   | 689                     | -                                 | (1.014)                     | (697)                      | -                       | 18.830                    |
| BNDES - Subcrédito A - Contrato nº 09.2.1467.1                | ETES           | 2.707            | -   | 100                     | -                                 | (141)                       | (98)                       | -                       | 2.568                     |
| BNDES (FINAME) - Subcrédito B - Contrato nº 09.2.1467.1       | ETES           | 8.927            | -   | 209                     | -                                 | (778)                       | (195)                      | -                       | 8.163                     |
| BNDES - Subcrédito A - Contrato nº 13.2.1413.1                | ETSE           | -                | 33.224  | 555                     | -                                 | -                           | -                          | -                       | 33.779                    |
| BNDES (FINAME) - Subcrédito B - Contrato nº 13.2.1413.1       | ETSE           | -                | 18.750  | 134                     | -                                 | -                           | -                          | -                       | 18.884                    |
| Itaú - CCB - Contrato nº 101113120010100                      | ETSE           | 8.872            | 17.700  | 230                     | -                                 | (26.550)                    | (252)                      | -                       | -                         |
| Itaú - CCB - Contrato nº 1011140200050000                     | ETSE           | -                | 14.000  | 80                      | -                                 | (14.000)                    | (80)                       | -                       | -                         |
| Itaú - CCB - Contrato nº 101114030006500                      | ETSE           | -                | 8.850   | 15                      | -                                 | (8.850)                     | (15)                       | -                       | -                         |
| Banco do Brasil - Contrato nº 40/00039-7                      | ETVG           | 17.664           | -   | 844                     | -                                 | -                           | (718)                      | (127)                   | 17.663                    |
| BNDES - Subcrédito A - Contrato nº 12.2.1390.1                | Ferreira Gomes | 205.321          | (31)  | 7.646                   | -                                 | -                           | -                          | -                       | 212.936                   |
| BNDES - Subcrédito B - Contrato nº 12.2.1390.1                | Ferreira Gomes | 82.479           | -   | 2.991                   | -                                 | -                           | -                          | -                       | 85.470                    |
| BNDES - Subcrédito C - Contrato nº 12.2.1390.1                | Ferreira Gomes | 4.194            | -   | 152                     | -                                 | -                           | -                          | -                       | 4.346                     |
| BNDES (FINAME) - Subcrédito D - Contrato nº 12.2.1390.1       | Ferreira Gomes | 161.997          | -   | 2.023                   | -                                 | -                           | -                          | -                       | 164.020                   |
| BTG Pactual - Nota promissória - 1ª Emissão                   | Ferreira Gomes | -                | 174.656                                       | 1.902                   | -                                 | -                           | -                          | -                       | 176.558                   |
| Itaú - Arrendamento mercantil - Contrato nº 4571823           | Foz            | 29               | -   | 1                       | -                                 | (20)                        | (1)                        | -                       | 9                         |
| BNDES - Contrato nº 08.2.0070.1                               | Foz            | 199.705          | -   | 7.071                   | -                                 | (7.514)                     | (7.131)                    | -                       | 192.131                   |
| Outros  | GET            | 168              | -   | -                       | -                                 | -                           | -                          | -                       | 168                       |
| Itaú - Arrendamento mercantil - Contrato nº 4571823           | Ijuí           | 29               | -   | 1                       | -                                 | (20)                        | (1)                        | -                       | 9                         |
| BNDES - Contrato nº 08.2.0071.1                               | Ijuí           | 176.541          | -   | 6.845                   | -                                 | (6.399)                     | (6.904)                    | -                       | 170.083                   |
| BNDES - Contrato nº 08.2.0976.1                               | Lavrinhas      | 104.320          | -   | 3.436                   | -                                 | (4.589)                     | (3.467)                    | -                       | 99.700                    |
| BNDES - Contrato nº 10.2.0477.1                               | Lavrinhas      | 14.168           | -   | 484                     | -                                 | (622)                       | (489)                      | -                       | 13.541                    |
| FINAME - Subcrédito A - Contrato nº 50002651100               | Lavrinhas      | 73               | -   | 3                       | -                                 | (12)                        | (3)                        | -                       | 61                        |
| FINAME - Subcrédito B - Contrato nº 50002651100               | Lavrinhas      | 21               | -   | 1                       | -                                 | (3)                         | (1)                        | -                       | 18                        |
| FINAME - Subcrédito A - Contrato nº 50002651000               | Lavrinhas      | 10               | -   | 1                       | -                                 | (2)                         | (1)                        | -                       | 8                         |
| FINAME - Subcrédito B - Contrato nº 50002651000               | Lavrinhas      | 3                | -   | 3                       | -                                 | (3)                         | -                          | -                       | 3                         |
| Arrendamento mercantil (Itaú)                                 | Queluz         | -                | -   | -                       | -                                 | -                           | -                          | -                       | -                         |
| BNDES - Contrato nº 08.2.0975.1                               | Queluz         | 103.599          | -   | 3.415                   | -                                 | (4.661)                     | (3.447)                    | -                       | 98.906                    |
| BNDES - Contrato nº 10.2.0478.1                               | Queluz         | 22.691           | -   | 775                     | -                                 | (1.019)                     | (784)                      | -                       | 21.663                    |
| FINAME - Subcrédito A - Contrato nº 50003291100               | Queluz         | 193              | -   | 2                       | -                                 | (18)                        | (3)                        | -                       | 174                       |
| Banco do Brasil - Contrato nº 40/00475-9                      | STN            | 3.947            | -   | 85                      | -                                 | (314)                       | (86)                       | -                       | 3.632                     |
| BNB - Contratos nº A400000101001 e A400000101002              | STN            | 196.438          | -   | 7.387                   | -                                 | (8.516)                     | (7.433)                    | -                       | 187.876                   |
| BDMG (FINAME) - Contrato nº 147068                            | Transirapé     | 871              | -   | 19                      | -                                 | (66)                        | (19)                       | -                       | 805                       |
| BDMG (FINAME PSI) - Contrato nº 177906                        | Transirapé     | -                | 9.881   | 121                     | -                                 | -                           | (37)                       | -                       | 9.965                     |
| BDMG - Contrato nº 127315                                     | Transleste     | 28.657           | -   | 1.101                   | -                                 | (1.276)                     | (1.123)                    | -                       | 27.359                    |
| BNB - Contrato nº 05974828-A                                  | Transleste     | 9.009            | -   | 341                     | -                                 | (378)                       | (345)                      | -                       | 8.627                     |
|   |                | <b>1.808.379</b> | <b>287.478</b>                                | <b>62.022</b>           | <b>-</b>                          | <b>(277.911)</b>            | <b>(47.019)</b>            | <b>(127)</b>            | <b>1.832.822</b>          |
|   |                | <b>1.814.086</b> | <b>287.672</b>                                | <b>62.246</b>           | <b>(253)</b>                      | <b>(280.187)</b>            | <b>(47.207)</b>            | <b>(127)</b>            | <b>1.836.230</b>          |
| Circulante  |                | 266.677          | -   | -                       | -                                 | -                           | -                          | -                       | 304.705                   |
| Não circulante  |                | 1.547.409        | -   | -                       | -                                 | -                           | -                          | -                       | 1.531.525                 |
|   |                | <b>1.814.086</b> | <b>-</b>                                      | <b>-</b>                | <b>-</b>                          | <b>-</b>                    | <b>-</b>                   | <b>-</b>                | <b>1.836.230</b>          |

**Alupar**

As principais captações e liquidações ocorridas no período de seis meses findo em 30 de junho de 2014 foram as seguintes:

Alupar – Em 17 de dezembro de 2009, a Companhia celebrou junto ao FINEP contrato de financiamento no montante de R\$ 72.841, com o objetivo de custear parcialmente as despesas incorridas na elaboração do projeto “Estudos e projetos para pré investimento em infraestrutura. A taxa de juros contratada é de 8,00% a.a. e o prazo de vencimento é dia 15 de maio de 2018. As amortizações do principal e dos encargos remuneratórios serão efetuadas em 81 parcelas mensais e sucessivas. O referido financiamento foi liberado da seguinte forma: 1ª parcela: R\$ 16.254 em 07 de janeiro de 2010, 2ª parcela: R\$ 21.244 em cento e oitenta dias após a liberação da primeira parcela; 3ª parcela: R\$ 24.789 em duzentos e dez dias após a liberação da 2ª parcela; 4ª parcela: R\$ 10.554 em duzentos e dez dias após a liberação da 3ª parcela. Em 8 de janeiro de 2014, houve a liberação para a Companhia da última parcela no montante de R\$ 10.448 (Líquidos dos custos a amortizar) do financiamento.

Controlada EATE– Em 20 de dezembro de 2013, a controlada EATE realizou a emissão de 140 notas promissórias no valor de R\$ 1.000 cada uma, perfazendo o montante de R\$ 140.000. Essas notas promissórias possuem vencimento para o dia 18 de junho de 2014 e são remuneradas pela variação CDI acrescida de spread de 0,50% a.a.. O pagamento dos encargos remuneratórios e do principal serão realizados uma única vez, na data de vencimento. Em 18 de março de 2014, a controlada EATE realizou a liquidação dessas notas promissórias.

Controlada ETSE – Em 20 de dezembro de 2013, a controlada ETSE celebrou junto ao Banco Itaú a contratação de cédulas de crédito bancário, no montante de R\$ 8.850, com vencimento para 17 de fevereiro de 2014. As cédulas de crédito bancário são remuneradas pela variação do CDI acrescida de spread de 1,05% a.a.. O pagamento dos encargos financeiros e do principal foram efetuados no vencimento do contrato. Em 17 de fevereiro de 2014, por meio do 1º aditamento ao contrato celebrado entre as partes houve a renovação do empréstimo e postergação do prazo de vencimento para o dia 19 de março de 2014. Em 19 de março de 2014, mediante 2º aditamento ao contrato realizado entre as partes, houve novamente a renovação do empréstimo e a alteração da data de vencimento para o dia 22 de abril de 2014. Em 28 de março de 2014, a controlada ETSE efetuou a quitação das cédulas de crédito bancário.

Controlada ETSE – Em 18 de fevereiro de 2014, a controlada ETSE celebrou junto ao Banco Itaú a contratação de cédulas de crédito bancário, no montante de R\$ 7.000, com vencimento para 20 de março de 2014. As cédulas de crédito bancário são remuneradas pela variação do CDI acrescida de spread de 1,05% a.a.. O pagamento dos encargos financeiros e do principal foram efetuados no vencimento do contrato. Em 20 de março de 2014, por meio do 1º aditamento ao contrato celebrado entre as partes, houve a renovação do empréstimo e a postergação do prazo de vencimento para o dia 31 de março de 2014. Em 28 de março de 2014, a controlada ETSE efetuou a quitação das cédulas de crédito bancário.

Controlada ETSE – Em 24 de março de 2014, a controlada ETSE celebrou junto ao Banco Itaú a contratação de cédulas de crédito bancário, no montante de R\$ 8.850, com vencimento para 23 de abril de 2014. As cédulas de crédito bancário são remuneradas pela variação do CDI acrescida de spread de 1,05% a.a.. O pagamento dos encargos financeiros e do principal foram efetuados no vencimento do contrato. Em 28 de março de 2014, a controlada ETSE efetuou a quitação das cédulas de crédito bancário.

**Alupar**

Controlada Transirapé – Em 27 de dezembro de 2013 a controlada Transirapé celebrou junto ao Banco de Desenvolvimento de Minas Gerais – BDMG contrato de financiamento nº 177.906/13, no montante de R\$ 19.761. O referido contrato é remunerado pela taxa de 3,5 % a.a.. As amortizações do principal e dos juros serão efetuadas em 96 parcelas mensais e sucessivas, cujo vencimento da primeira parcela ocorrerá em 15 de fevereiro de 2016 e a última em 15 de janeiro de 2024. Em 30 de junho de 2014, o montante total liberado totalizava a importância de R\$ 9.881. A liberação do crédito remanescente (R\$ 9.881) está previsto para ocorrer no 2º semestre de 2014.

Controlada ETSE – Em 30 de dezembro de 2013 a controlada ETSE celebrou junto ao Banco Nacional de Desenvolvimento Econômico e Social – BNDES contrato de financiamento de abertura de crédito nº 13.2.1413.1, no montante de R\$ 78.413 dividido em 2 subcréditos (Subcrédito A – R\$39.159 e Subcrédito B – R\$ 39.254). O contrato de longo prazo, tem encargos que podem ser sumarizados da seguinte forma: 2,02% ao ano + TJLP referente ao subcrédito A, sendo a primeira amortização dar-se á em 15 de dezembro de 2014 e a última em 15 de novembro de 2028; juros de 3,50% ao ano referente ao subcrédito D cujo a primeira amortização será em 15 de dezembro de 2014 e a última em 15 de novembro de 2023. Os juros apurados serão incorporados trimestralmente ao principal nos dias 15 dos meses de fevereiro, maio, agosto e novembro de cada ano, no período compreendido entre 15 de janeiro de 2014 e 15 de novembro de 2014, e exigível mensalmente, a partir de 15 de dezembro de 2014.

As garantias dadas em função do contrato estão abaixo descritas:

- Garantias ofertadas pela controlada ETSE

Cessão fiduciária da totalidade dos direitos creditórios emergentes do Contrato de Concessão nº 006/2012, compreendendo mas não se limitando a:

- c.1) O direito de receber todos e quaisquer valores que, efetiva ou potencialmente, seja ou venham a se tornar exigíveis e pendentes de pagamento pelo Poder Concedente à controlada ETSE, incluindo o direito de receber todas as indenizações pela extinção da concessão;
- c.2) Os direitos creditórios da controlada ETSE provenientes da prestação de serviços de transmissão de energia elétrica, previstos no Contrato de Concessão e no Contrato de Prestação de Serviços de Transmissão nº 031/2012 e respectivos aditivos; e
- c.3) Todos os demais direitos, corpóreos ou incorpóreos, potenciais ou não, da controlada Ferreira Gomes, que possam ser objeto de cessão fiduciária de acordo com as normas legais e regulamentares aplicáveis, decorrentes do Contrato de Concessão ou Contrato de Prestação de Serviços de Transmissão ou decorrentes da prestação de serviços de energia elétrica pela controlada ETSE.

- Garantias prestadas pela ECTE (Controladora da ETSE):

Penhor da totalidade de ações de sua propriedade e de emissão da controlada ETSE.



# Alupar

O crédito liberado por parte do BNDES até 30 de junho de 2014 ocorreu da seguinte forma:

| Subcrédito   | Montante contratado | Controlada ETSE |               |               | Saldo a Liberar |
|--------------|---------------------|-----------------|---------------|---------------|-----------------|
|              |                     | Liberações      |               |               |                 |
|              |                     | 28/03/2014      | 16/04/2014    | Total         |                 |
| A            | 39.159              | 22.474          | 10.750        | 33.224        | 5.935           |
| B            | 39.254              | -               | 18.750        | 18.750        | 20.504          |
| <b>Total</b> | <b>78.413</b>       | <b>22.474</b>   | <b>29.500</b> | <b>51.974</b> | <b>26.439</b>   |

Controlada Ferreira Gomes– Em 26 de maio de 2014, a controlada Ferreira Gomes celebrou junto ao Banco BTG Pactual contrato de distribuição pública, com esforços restritos, de notas promissórias, em série única. Essa distribuição foi realizada mediante a emissão de 175 notas promissórias no valor de R\$ 1.000 cada uma, perfazendo o montante de R\$ 175.000. Essas notas promissórias possuem vencimento para o dia 23 de setembro de 2014 e são remuneradas pela variação de 110% do CDI. O pagamento dos encargos remuneratórios e do principal serão realizados uma única vez, na data de vencimento.

Controlada ERTE – Em 10 de maio de 2004 a controlada ERTE celebrou junto ao Banco Nacional de Desenvolvimento Econômico e Social – BNDES contrato de financiamento de abertura de crédito número 04.2.123.3.1, no montante de R\$ 54.393 dividido em 3 subcréditos (Subcrédito A – R\$10.879, Subcrédito B – R\$ 28.528 e Subcrédito C – R\$ 14.986). O contrato de longo prazo, tinha encargos que podiam ser sumarizados da seguinte forma: O principal do subcrédito A era atualizado pela média ponderada das correções cambiais incidentes sobre os recursos captados pelo BNDES em moeda estrangeira sem vinculação a repasse em condições específicas, acrescido de 5,00% a.a(a título de spread), sendo a primeira amortização ocorrida em 15 de fevereiro de 2006 e o vencimento da última parcela estava previsto para 15 de julho de 2016. Os subcréditos B e C eram remunerados pela TJLP acrescida de juros de 5,00% ao ano, sendo a primeira amortização ocorrida em 15 de dezembro de 2005 e o vencimento da última parcela estava previsto para 15 de maio de 2016. Em 16 de junho de 2014, a controlada ERTE efetuou a liquidação antecipada desse financiamento.

Controlada ERTE: em 24 de março de 2012, a controlada ERTE celebrou junto ao Banco Nacional de Desenvolvimento Econômico e Social – BNDES, contrato de financiamento nº 12.2.0058.1, no montante de R\$ 30.129, destinados implantação da subestação Castanhal. Esse financiamento tinha seu saldo devedor atualizado pela TJLP, acrescido de juros de 1,97% ao ano. O principal da dívida decorrente deste contrato, estava previsto para ser amortizado em 168 prestações mensais, com vencimento final para 15 de outubro de 2026. Em 16 de junho de 2014, a controlada ERTE efetuou a liquidação antecipada desse financiamento.



# Alupar

d) Em 30 de junho de 2014, as parcelas relativas aos empréstimos e financiamentos, atualmente classificadas no passivo não circulante têm os seguintes vencimentos:

| 30/06/2014                   |                        |                                |       |        |
|------------------------------|------------------------|--------------------------------|-------|--------|
| Controladora                 |                        |                                |       |        |
| Moeda nacional               |                        |                                |       |        |
| Empréstimos e financiamentos | Arrendamento mercantil | Custo de transação a amortizar | Total |        |
| R\$                          | R\$                    | R\$                            | R\$   |        |
| 2015                         | 5.902                  | 1                              | (56)  | 5.847  |
| 2016                         | 11.804                 | -                              | (111) | 11.693 |
| 2017                         | 11.804                 | -                              | (111) | 11.693 |
| 2018                         | 4.920                  | -                              | (47)  | 4.873  |
|                              | 34.430                 | 1                              | (325) | 34.106 |

| 30/06/2014                   |     |                              |                        |                   |         |                                      |
|------------------------------|-----|------------------------------|------------------------|-------------------|---------|--------------------------------------|
| Consolidado                  |     |                              |                        |                   |         |                                      |
| Moeda estrangeira            |     | Moeda nacional               |                        |                   |         | Total - Moeda Nacional e Estrangeira |
| Empréstimos e financiamentos |     | Empréstimos e financiamentos | Arrendamento mercantil | Custo a amortizar |         |                                      |
| US\$ mil                     | R\$ | R\$                          | R\$                    | R\$               | R\$     |                                      |
| 2015                         | 260 | 573                          | 86.110                 | 1                 | (195)   | 86.489                               |
| 2016                         | 484 | 1.065                        | 155.720                | -                 | (330)   | 156.455                              |
| 2017                         | 238 | 524                          | 156.556                | -                 | (330)   | 156.750                              |
| 2018                         | -   | -                            | 150.600                | -                 | (266)   | 150.334                              |
| 2019                         | -   | -                            | 146.117                | -                 | (192)   | 145.925                              |
| Após 2019                    | -   | -                            | 837.621                | -                 | (2.049) | 835.572                              |
|                              | 982 | 2.162                        | 1.532.724              | 1                 | (3.362) | 1.531.525                            |

e) A amortização dos empréstimos e financiamentos por moeda e indexador, é como segue:

| Parcelas vencíveis por moeda e indexador | 30/06/2014  |         |         |         |         |         |           |           |
|--|-------------|---------|---------|---------|---------|---------|-----------|-----------|
|  | Consolidado |         |         |         |         |         |           |           |
|  | R\$         |         |         |         |         |         |           |           |
|  | 2014        | 2015    | 2016    | 2017    | 2018    | 2019    | Após 2019 | Total     |
| <b>Moeda estrangeira</b>                 |             |         |         |         |         |         |           |           |
| Dólar norte-americano                    | 605         | 1.048   | 1.048   | 524     | -       | -       | -         | 3.225     |
| Pesos colombianos                        | 67          | 99      | 17      | -       | -       | -       | -         | 183       |
|  | 672         | 1.147   | 1.065   | 524     | -       | -       | -         | 3.408     |
| <b>Moeda nacional</b>                    |             |         |         |         |         |         |           |           |
| CDI                                      | 176.811     | -       | -       | -       | -       | -       | -         | 176.811   |
| TJLP                                     | 37.007      | 91.011  | 88.781  | 88.808  | 88.811  | 88.572  | 654.097   | 1.137.087 |
| Taxa fixa                                | 22.264      | 62.893  | 66.939  | 67.748  | 61.789  | 57.545  | 183.524   | 522.702   |
| Outros                                   | -           | 168     | -       | -       | -       | -       | -         | 168       |
| (-) Custos a amortizar                   | (329)       | (450)   | (330)   | (330)   | (266)   | (192)   | (2.049)   | (3.946)   |
|  | 235.753     | 153.622 | 155.390 | 156.226 | 150.334 | 145.925 | 835.572   | 1.832.822 |
|  | 236.425     | 154.769 | 156.455 | 156.750 | 150.334 | 145.925 | 835.572   | 1.836.230 |

As demais explicações referentes a essa nota explicativa não sofreram alterações significativas em relação às divulgações existentes na nota explicativa 22 das demonstrações contábeis de 31 de dezembro de 2013.



# Alupar

## 22. Debêntures

a) O saldo das debêntures é composto da seguinte forma:

| Financiadores / credores               | Empresas       | Consolidado   |                |                    |                |               |                |                    |                |
|--|----------------|---------------|----------------|--------------------|----------------|---------------|----------------|--------------------|----------------|
|  |                | Circulante    |                |                    |                |               |                |                    |                |
|  |                | 30/06/2014    |                |                    |                | 31/12/2013    |                |                    |                |
|  |                | Encargos      | Principal      | Custos a amortizar | Total          | Encargos      | Principal      | Custos a amortizar | Total          |
| <b>Operacionais</b>                    |                |               |                |                    |                |               |                |                    |                |
| 2ª Emissão - Série I                   | Alupar         | 364           | -              | (335)              | 29             | 26            | -              | -                  | 26             |
| 2ª Emissão - Série II                  | Alupar         | 1.893         | 6.035          | -                  | 7.928          | 1.590         | 6.035          | (683)              | 6.942          |
| 3ª Emissão                             | Alupar         | 360           | 75.000         | (301)              | 75.059         | 332           | 75.000         | (301)              | 75.031         |
| 4ª Emissão                             | Alupar         | 6.971         | -              | (160)              | 6.811          | 6.387         | -              | (159)              | 6.228          |
| 5ª Emissão                             | Alupar         | 43.143        | -              | (13)               | 43.130         | 29.129        | -              | (13)               | 29.116         |
| 1ª Emissão                             | EATE           | 568           | 78.543         | (152)              | 78.959         | 746           | 78.542         | (214)              | 79.074         |
| 2ª Emissão                             | EATE           | 2.939         | 11.250         | (130)              | 14.059         | 2.818         | 7.500          | (135)              | 10.183         |
| 3ª Emissão                             | EATE           | 8.783         | -              | -                  | 8.783          | -             | -              | -                  | -              |
| 1ª Emissão                             | ECTE           | 118           | 16.363         | (43)               | 16.438         | 156           | 16.363         | (60)               | 16.459         |
| 2ª Emissão                             | ECTE           | 1.513         | 8.000          | (84)               | 9.429          | 1.389         | -              | -                  | 1.389          |
| 1ª Emissão                             | ENTE           | 300           | 41.453         | (93)               | 41.660         | 394           | 41.453         | (129)              | 41.718         |
| 1ª Emissão                             | ETEP           | -             | 14.483         | (70)               | 14.413         | 18            | 14.482         | (88)               | 14.412         |
| 1ª Emissão                             | Transirapé     | 561           | 6.230          | -                  | 6.791          | 506           | 2.299          | -                  | 2.805          |
| 1ª Emissão                             | Transudeste    | 632           | 6.132          | -                  | 6.764          | 569           | 2.332          | -                  | 2.901          |
|  |                | <b>68.145</b> | <b>263.489</b> | <b>(1.381)</b>     | <b>330.253</b> | <b>44.060</b> | <b>244.006</b> | <b>(1.782)</b>     | <b>286.284</b> |
| <b>Pré Operacional</b>                 |                |               |                |                    |                |               |                |                    |                |
| 2ª Emissão                             | Ferreira Gomes | -             | -              | -                  | -              | 19.312        | 147.000        | (418)              | 165.894        |
|  |                | -             | -              | -                  | -              | 19.312        | 147.000        | (418)              | 165.894        |
| <b>Total - Debêntures - Circulante</b> |                | <b>68.145</b> | <b>263.489</b> | <b>(1.381)</b>     | <b>330.253</b> | <b>63.372</b> | <b>391.006</b> | <b>(2.200)</b>     | <b>452.178</b> |

| Financiadores / credores                   | Empresas       | Consolidado    |                  |                    |                  |            |                  |                    |                  |
|--|----------------|----------------|------------------|--------------------|------------------|------------|------------------|--------------------|------------------|
|  |                | Não circulante |                  |                    |                  |            |                  |                    |                  |
|  |                | 30/06/2014     |                  |                    |                  | 31/12/2013 |                  |                    |                  |
|  |                | Encargos       | Principal        | Custos a amortizar | Total            | Encargos   | Principal        | Custos a amortizar | Total            |
| <b>Operacionais</b>                        |                |                |                  |                    |                  |            |                  |                    |                  |
| 3ª Emissão                                 | Alupar         | -              | 75.000           | (150)              | 74.850           | -          | 75.000           | (301)              | 74.699           |
| 4ª Emissão                                 | Alupar         | -              | 150.000          | (386)              | 149.614          | -          | 150.000          | (465)              | 149.535          |
| 5ª Emissão                                 | Alupar         | -              | 300.000          | (155)              | 299.845          | -          | 300.000          | (161)              | 299.839          |
| 1ª Emissão                                 | EATE           | -              | 58.924           | (32)               | 58.892           | -          | 98.196           | (92)               | 98.104           |
| 2ª Emissão                                 | EATE           | -              | 127.500          | (180)              | 127.320          | -          | 135.000          | (242)              | 134.758          |
| 3ª Emissão                                 | EATE           | -              | 270.000          | (873)              | 269.127          | -          | -                | -                  | -                |
| 1ª Emissão                                 | ECTE           | -              | 12.276           | (10)               | 12.266           | -          | 20.457           | (28)               | 20.429           |
| 2ª Emissão                                 | ECTE           | -              | 72.000           | (120)              | 71.880           | -          | 80.000           | (244)              | 79.756           |
| 1ª Emissão                                 | ENTE           | -              | 31.098           | (22)               | 31.076           | -          | 51.826           | (60)               | 51.766           |
| 1ª Emissão                                 | ETEP           | -              | 20.518           | (37)               | 20.481           | -          | 27.759           | (68)               | 27.691           |
| 1ª Emissão                                 | Transirapé     | -              | 32.632           | -                  | 32.632           | -          | 37.713           | -                  | 37.713           |
| 1ª Emissão                                 | Transudeste    | -              | 37.659           | -                  | 37.659           | -          | 42.626           | -                  | 42.626           |
|  |                | -              | <b>1.187.607</b> | <b>(1.965)</b>     | <b>1.185.642</b> | -          | <b>1.018.577</b> | <b>(1.661)</b>     | <b>1.016.916</b> |
| <b>Pré Operacional</b>                     |                |                |                  |                    |                  |            |                  |                    |                  |
| 2ª Emissão                                 | Ferreira Gomes | -              | -                | -                  | -                | -          | -                | (100)              | (100)            |
|  |                | -              | -                | -                  | -                | -          | -                | (100)              | (100)            |
| <b>Total - Debêntures - Não Circulante</b> |                | -              | <b>1.187.607</b> | <b>(1.965)</b>     | <b>1.185.642</b> | -          | <b>1.018.577</b> | <b>(1.761)</b>     | <b>1.016.816</b> |



# Alupar

b) As principais características das debêntures são conforme segue:

| Financiadores / credores | Empresas operacionais | Consolidado                          |            |                      |                   |          |                              |            |
|--------------------------|-----------------------|--------------------------------------|------------|----------------------|-------------------|----------|------------------------------|------------|
|                          |                       | Condições contratadas das debêntures |            |                      |                   |          |                              |            |
|                          |                       | Data da Contratação                  | Vencimento | Principal contratado | Taxa efetiva a.a. |          | Periodicidade da amortização |            |
| Indexador                | Juros (%)             |                                      |            |                      | Principal         | Encargos |                              |            |
| 2ª Emissão - Série I     | Alupar                | dez/09                               | dez/13     | 232.250              | CDI               | 1,90     | Anual                        | Semestral  |
| 2ª Emissão - Série II    | Alupar                | dez/09                               | dez/14     | 17.750               | IPCA              | 8,95     | Anual                        | Anual      |
| 3ª Emissão               | Alupar                | dez/10                               | dez/15     | 150.000              | CDI               | 1,85     | Anual                        | Semestral  |
| 4ª Emissão               | Alupar                | fev/12                               | fev/18     | 150.000              | CDI               | 1,45     | Semestral                    | Semestral  |
| 5ª Emissão               | Alupar                | mai/12                               | mai/27     | 300.000              | IPCA              | 7,80     | Anual                        | Semestral  |
| 1ª Emissão               | EATE                  | mar/11                               | mar/16     | 360.000              | CDI               | 1,30     | Mensal                       | Mensal     |
| 2ª Emissão               | EATE                  | out/12                               | out/17     | 150.000              | CDI               | 0,99     | Semestral                    | Semestral  |
| 3ª Emissão               | EATE                  | mar/14                               | mar/19     | 270.000              | CDI               | 1,15     | Trimestral                   | Trimestral |
| 1ª Emissão               | ECTE                  | mar/11                               | mar/16     | 75.000               | CDI               | 1,30     | Mensal                       | Mensal     |
| 2ª Emissão               | ECTE                  | out/12                               | out/17     | 80.000               | CDI               | 0,99     | Semestral                    | Semestral  |
| 1ª Emissão               | ENTE                  | mar/11                               | mar/16     | 190.000              | CDI               | 1,30     | Mensal                       | Mensal     |
| 1ª Emissão               | ETEP                  | nov/11                               | nov/16     | 70.000               | 112,5% CDI        |          | Mensal                       | Mensal     |
| 1ª Emissão               | Transirapé            | nov/12                               | nov/17     | 42.500               | CDI               | 0,99     | Semestral                    | Semestral  |
| 1ª Emissão               | Transudeste           | nov/12                               | nov/17     | 47.500               | CDI               | 0,99     | Semestral                    | Semestral  |

A Administração da Companhia, suas controladas e investidas com controle compartilhado mantêm o acompanhamento dos índices financeiros definidos em contrato. Qualquer inadimplemento aos termos dos contratos de financiamentos que não seja sanado ou perdoado poderá resultar no vencimento antecipado do saldo devedor da respectiva dívida, bem como o vencimento antecipado de dívidas de outros contratos de financiamento e a cobrança de juros e multa. Em 30 de junho de 2014, estes índices estavam dentro dos limites estabelecidos nos contratos de dívida da Companhia de acordo com as metodologias explícitas em seus contratos de suas controladas e investidas com controle compartilhado.

Dentre as cláusulas restritivas da Companhia destacamos abaixo as seguintes:

#### Controladora:

Dívida Líquida / (Dividendos + JCP + LAJIDA (\*)): Menor ou igual a 2,50

(Dividendos + JCP + LAJIDA (\*)) / Despesa Financeira Líquida: Maior ou igual a 3,50

#### Consolidado:

Dívida Líquida / LAJIDA Ajustado (\*\*): Menor ou igual a 3,50

LAJIDA Ajustado (\*\*) / Despesa Financeira Líquida: Maior ou igual a 2,50

Dívida Bruta / (Dívida Bruta + PL + Participação de Não Controladores): Menor ou igual a 70%

(\*) Lucro antes dos juros, impostos, depreciação e amortização.

(\*\*) Lucro ou prejuízo líquido da emissora, em bases consolidadas, relativo aos 12 últimos meses, antes dos efeitos do imposto de renda e da contribuição social, resultado financeiro líquido, depreciação e amortização e da participação de acionistas não controladores

As debêntures da Companhia e de suas controladas não são conversíveis e possuem características de dívida e não patrimonial.



# Alupar

c) A movimentação das debêntures é conforme segue:

| Financiadores / credores  | Empresa        | Consolidado      |   |                      |                    |                          |                         |                  |
|---------------------------|----------------|------------------|---|----------------------|--------------------|--------------------------|-------------------------|------------------|
|                           |                | Saldo inicial    | Ingresso de dívidas (Custo a amortizar) | Provisão de encargos | Variação monetária | Amortização do principal | Amortização do encargos | Saldo final      |
|                           |                | 31/12/2013       |   |                      |                    |                          |                         | 30/06/2014       |
| 2ª Emissão - Série I e II | Alupar         | 6.968            | -                                       | 685                  | 304                | -                        | -                       | 7.957            |
| 3ª Emissão                | Alupar         | 149.730          | -                                       | 9.007                | -                  | -                        | (8.828)                 | 149.909          |
| 4ª Emissão                | Alupar         | 155.763          | -                                       | 8.629                | -                  | -                        | (7.967)                 | 156.425          |
| 5ª Emissão                | Alupar         | 328.955          | -                                       | 12.719               | 13.875             | -                        | (12.574)                | 342.975          |
| 1ª Emissão                | EATE           | 177.178          | -                                       | 8.647                | -                  | (39.271)                 | (8.703)                 | 137.851          |
| 2ª Emissão                | EATE           | 144.941          | -                                       | 7.710                | -                  | (3.750)                  | (7.522)                 | 141.379          |
| 3ª Emissão                | EATE           | -                | 270.000                                 | 8.782                | -                  | -                        | (872)                   | 277.910          |
| 1ª Emissão                | ECTE           | 36.888           | -                                       | 1.894                | -                  | (8.181)                  | (1.897)                 | 28.704           |
| 2ª Emissão                | ECTE           | 81.145           | -                                       | 4.411                | -                  | -                        | (4.247)                 | 81.309           |
| 1ª Emissão                | ENTE           | 93.484           | -                                       | 4.696                | -                  | (20.726)                 | (4.718)                 | 72.736           |
| 1ª Emissão                | ETEP           | 42.103           | -                                       | 2.197                | -                  | (7.242)                  | (2.164)                 | 34.894           |
| 2ª Emissão                | Ferreira Gomes | 165.794          | (8)                                     | 10.158               | -                  | (146.474)                | (29.470)                | -                |
| 1ª Emissão                | Transirapé     | 40.518           | -                                       | 2.197                | -                  | (1.169)                  | (2.123)                 | 39.423           |
| 1ª Emissão                | Transudeste    | 45.527           | -                                       | 2.468                | -                  | (1.187)                  | (2.385)                 | 44.423           |
|                           |                | <b>1.468.994</b> | <b>269.992</b>                          | <b>84.200</b>        | <b>14.179</b>      | <b>(228.000)</b>         | <b>(93.470)</b>         | <b>1.515.895</b> |
| Circulante                |                | 452.178          |   |                      |                    |                          |                         | 330.253          |
| Não circulante            |                | <b>1.016.816</b> |   |                      |                    |                          |                         | <b>1.185.642</b> |
|                           |                | <b>1.468.994</b> |   |                      |                    |                          |                         | <b>1.515.895</b> |

As principais movimentações ocorridas no período de seis meses findo em 30 de junho de 2014 foram as seguintes:

Controlada EATE : Debêntures 3ª emissão – Em 17 de março de 2014 a controlada EATE realizou a emissão de 27.000 (Vinte sete mil) debêntures simples não conversíveis em ações, em série única, da espécie quirografária, com valor nominal unitário de R\$ 10, cujo valor total dessa emissão perfaz o montante de R\$ 270.000. As debêntures terão prazo de carência de 23 meses e o prazo de vencimento será de 5 anos a contar da data de emissão, sendo que a amortização ocorrerá em parcelas trimestrais, sendo a primeira com vencimento em 17 de março de 2016 e a última com vencimento em 17 de março de 2019. As debêntures farão jus a uma remuneração anual correspondente a variação do CDI + 1,15%. O pagamento da remuneração será feito trimestralmente, a partir de 17 de setembro de 2014.

Controlada Ferreira Gomes : Debêntures 2ª emissão - Em 30 de maio de 2012, a controlada Ferreira Gomes emitiu 20.000 debêntures simples não conversíveis em ações com valor unitário de R\$ 10, totalizando R\$ 200.000. A remuneração das debêntures contemplava juros correspondentes a IPCA+5,95%, incidentes sobre o valor unitário atualizado, base 252 dias úteis, calculado na forma prevista na escritura. Em 30 de maio de 2014, essas debêntures foram liquidadas.



# Alupar

d) Em 30 de junho de 2014, as parcelas relativas as debêntures, atualmente classificadas no passivo não circulante têm os seguintes vencimentos:

|           | 30/06/2014     |                   |                |                  |                   |                  |
|-----------|----------------|-------------------|----------------|------------------|-------------------|------------------|
|           | Controladora   |                   |                | Consolidado      |                   |                  |
|           | Debêntures     | Custo a amortizar | Total          | Debêntures       | Custo a amortizar | Total            |
|           | R\$            | R\$               | R\$            | R\$              | R\$               | R\$              |
| 2015      | 75.000         | (238)             | 74.762         | 233.510          | (470)             | 233.040          |
| 2016      | 15.000         | (173)             | 14.827         | 239.173          | (566)             | 238.607          |
| 2017      | 114.990        | (159)             | 114.831        | 304.914          | (517)             | 304.397          |
| 2018      | 65.010         | (13)              | 64.997         | 137.010          | (246)             | 136.764          |
| 2019      | 15.000         | (108)             | 14.892         | 33.000           | (166)             | 32.834           |
| Após 2019 | 240.000        | -                 | 240.000        | 240.000          | -                 | 240.000          |
|           | <u>525.000</u> | <u>(691)</u>      | <u>524.309</u> | <u>1.187.607</u> | <u>(1.965)</u>    | <u>1.185.642</u> |

e) A amortização das debêntures por indexador é como segue:

| Parcelas vencíveis por indexador | 30/06/2014     |                |                |                |                |               |                |                  |
|----------------------------------|----------------|----------------|----------------|----------------|----------------|---------------|----------------|------------------|
|                                  | Consolidado    |                |                |                |                |               |                |                  |
|                                  | R\$            |                |                |                |                |               |                |                  |
|                                  | 2014           | 2015           | 2016           | 2017           | 2018           | 2019          | Após 2019      | Total            |
| CDI                              | 181.990        | 332.083        | 224.173        | 289.914        | 122.010        | 18.000        | -              | 1.168.170        |
| IPCA                             | 51.071         | -              | 15.000         | 15.000         | 15.000         | 15.000        | 240.000        | 351.071          |
| (-) Custos a amortizar           | (854)          | (997)          | (566)          | (517)          | (246)          | (166)         | -              | (3.346)          |
|                                  | <u>232.207</u> | <u>331.086</u> | <u>238.607</u> | <u>304.397</u> | <u>136.764</u> | <u>32.834</u> | <u>240.000</u> | <u>1.515.895</u> |

As demais explicações referentes a essa nota explicativa não sofreram alterações significativas em relação às divulgações existentes na nota explicativa 23 das demonstrações contábeis de 31 de dezembro de 2013.

## 23. Provisões para contingências

a) As provisões constituídas para contingências e respectivo saldo de depósitos judiciais, em 30 de junho de 2014 e em 31 de dezembro de 2013, por natureza, estão abaixo demonstrados:

|                            | Consolidado  |              |                     |               |
|----------------------------|--------------|--------------|---------------------|---------------|
|                            | Passivo      |              | Ativo               |               |
|                            | Provisões    |              | Depósitos judiciais |               |
|                            | 30/06/2014   | 31/12/2013   | 30/06/2014          | 31/12/2013    |
| <b>Processos judiciais</b> |              |              |                     |               |
| Tributário                 | 1.860        | 1.800        | 2.632               | 6.265         |
| Cível                      | 4            | 4            | 3.671               | 3.515         |
| Trabalhista                | 825          | 510          | 522                 | 282           |
|                            | <u>2.689</u> | <u>2.314</u> | <u>6.825</u>        | <u>10.062</u> |
| Circulante                 | 90           | 90           | -                   | -             |
| Não circulante             | 2.599        | 2.224        | 6.825               | 10.062        |
|                            | <u>2.689</u> | <u>2.314</u> | <u>6.825</u>        | <u>10.062</u> |



# Alupar

b) A movimentação da provisão para contingências para o período de seis meses findo em 30 de junho de 2014 é como segue:

|                            | Consolidado                 |            |              |             |              | Saldo final<br>30/06/2014 |
|----------------------------|-----------------------------|------------|--------------|-------------|--------------|---------------------------|
|                            | Saldo inicial<br>31/12/2013 | Ingressos  | Atualizações | Reversão    | Pagamentos   |                           |
| <b>Processos judiciais</b> |                             |            |              |             |              |                           |
| Tributário                 | 1.800                       | -          | 60           | -           | -            | 1.860                     |
| Cível                      | 4                           | -          | -            | -           | -            | 4                         |
| Trabalhista                | 510                         | 739        | -            | (79)        | (345)        | 825                       |
|                            | <u>2.314</u>                | <u>739</u> | <u>60</u>    | <u>(79)</u> | <u>(345)</u> | <u>2.689</u>              |

O cálculo dos valores a serem provisionados toma como base, os valores em risco constante do parecer dos advogados externos e internos responsáveis pela condução dos processos e julgamento de nossa administração, de modo que são provisionados os valores relativos às demandas que entendemos terem probabilidade de perda provável.

A administração da Companhia leva em consideração, para explanação pormenorizada em Nota Explicativa, as demandas jurídicas cujo valor em risco da causa supere R\$ 2.000 e/ou sejam significantes para o negócio da Companhia, tais como ações civis públicas, independentemente do valor em risco.

Não constam das notas explicativas as demandas jurídicas cuja probabilidade de perda seja remota.

**(A) PERDA PROVÁVEL:** a Companhia e/ou suas controladas não figura como parte em demandas com probabilidade provável de perda que, individualmente e, na avaliação de nossa administração, sejam consideradas relevantes para os negócios.

**(B) PERDA POSSÍVEL:** Embora tais processos não sejam provisionados pela Companhia e/ou suas controladas, merecem destaques as seguintes demandas, com chance possível de perda:

**(i) Demandas Fiscais:**

- Processo Administrativo nº 19515722963201238, em face da Controlada Empresa Amazonense de Transmissão de Energia S.A. (EATE), em trâmite perante a Delegacia da Receita Federal. Trata-se de auto de infração referente a IRPJ, CLSS, PIS e COFINS no período de 2007 a 2010, cujo valor em risco é de aproximadamente R\$ 2.202;
- Processo Administrativo nº 10880908850201376, em face da Companhia, em trâmite perante a Delegacia da Receita Federal. Trata-se de pedido de restituição de crédito (Perd/Comp), cujo valor em risco é de aproximadamente R\$ 5.055.
- Processo Administrativo nº 10880946290201277, em face da Companhia, em trâmite perante a Delegacia da Receita Federal. Trata-se de pedido de restituição de crédito (Perd/Comp), cujo valor em risco é de aproximadamente R\$ 3.560.



# Alupar

## (ii) Demandas Cíveis:

- Ação Civil Pública nº 99563820104013100 proposta pelo Ministério Público Federal e pelo Ministério Público Estadual do Amapá, em face da Companhia, da Aneel, do Diretor-Presidente do IMAP (Instituto de Meio Ambiente e Ordenamento Territorial do Amapá) e da SEMA/AP - Secretaria do Estado do Meio Ambiente do Estado do Amapá. Trata-se de uma ação de obrigação de fazer e de não fazer para prevenção de danos ambientais envolvendo o licenciamento ambiental. Respectiva ação possui influência direta na implementação do empreendimento. O valor em risco aproximado é de R\$ 1.246;
  - Ação Civil Pública nº 00335301320054047100 proposta pelo Núcleo Amigos da Terra Brasil em face da Fundação Estadual de Proteção Ambiental Henrique Luís Roessler/RS – FEPAM, União Federal, Companhia Estadual de Geração e Transmissão de Energia Elétrica – CEEE-GT e Companhia Estadual de Distribuição de Energia Elétrica - CEEE-D, sendo que, o Estado do Rio Grande do Sul, e a controlada Ijuí Energia S.A. e Eletrosul Centrais Elétricas S.A. figuram como assistentes no processo. Trata-se de uma ação civil pública ajuizada com fito de discutir o licenciamento ambiental das Usinas Hidrelétricas Passo São João (LP nº 710/2005-DL) e São José (LP nº 711/2005-DL). O valor em risco aproximado é de R\$ 0.001;
  - Ação Civil Pública nº 201201963790 (196379-30.2012.8090142) proposta pelo Ministério Público do Estado de Goiás em face da Companhia e do Estado de Goiás, com pedido de liminar, com objetivo de declarar a nulidade da licença prévia emitida para o empreendimento PCH Verde 08, tendo em vista a alegada ocorrência de falhas no EIA-RIMA apresentado pelo empreendimento. Respectiva ação possui influência direta na implementação do empreendimento. Não há valor em risco definido.
  - Ação Civil Pública nº 2005810001777641 (17764-94.2005.405800) proposta pelo Ministério Público Federal em face da Controlada Sistema de Transmissão do Nordeste S.A. (STN), para apurar supostos atos de improbidade administrativa envolvendo financiamentos obtidos pela STN junto ao Banco do Nordeste do Brasil S.A, para construção de linha de transmissão de energia elétrica, visando à aplicação das penas previstas na Lei nº 8.429/92. O valor em risco aproximado é de R\$ 300 (Trezentos mil);
  - Ação Revisional nº 00818741920118190001 proposta pela empresa Naturasul em face da Controlada Ijuí Energia S.A., a qual requer a revisão do contrato de prestação de serviços. O valor em risco aproximado é de R\$ 4.049;
  - (\*) Ação de Execução nº 01687149420128260100 proposta por Sulconsult Engenharia e Consultoria Ltda., em face da Controlada Ferreira Gomes Energia S.A., referente a contrato de prestação de serviço de certificação do projeto. Sendo depositado o valor de R\$ 2.502.745,46. O valor em risco aproximado de R\$ 2.436.
- (\*) Evento subsequente: Em 02.07.2014 foi homologado acordo entre as partes no valor de R\$ 2.650.000,00. Assim, referido processo não constará nas próximas notas explicativas.
- Processo Regulatório nº 48500004708201358, em face da Controlada Empresa Brasileira de Transmissão de Energia S.A. (EBTE), em trâmite perante a ANEEL. Foi deferido o recurso administrativo afastando o pagamento da PVI no valor de R\$ 4.000. Assim, referido processo será suprimido das próximas notas explicativas.



# Alupar

- Ação Civil Pública nº 24121359202 (1359202-83.20128130024) proposta pelo Ministério Público de Minas Gerais em face da Companhia e do Estado de Minas Gerais em face da Companhia. Trata-se de ação pela qual o Ministério Público alega que as Declarações de Reserva de Disponibilidade Hídrica – DRDH emitidas para os projetos de aproveitamento hidrelétrico denominados Pequenas Centrais Hidrelétricas – PCHs Cruz Velha e Cutia Alta, teriam violado as regras procedimentais previstas na legislação estadual. Respectiva ação possui influência direta na implementação do empreendimento. Não há valor em risco.

**(iii) Demandas Trabalhistas:** Não existem demandas judiciais ou administrativas de natureza trabalhista com risco possível de perda que, individualmente e, na avaliação de nossa administração, sejam considerados relevantes para nossos negócios.

**(iv) Demandas Arbitrais:** Existem dois procedimentos arbitrais com risco de perda possível, a saber:

- Procedimento Arbitral nº 230, instaurado pelo Consórcio Fornecedor Foz do Rio Claro (Andritz Hydro Inepar do Brasil S.A. e Sadefem Equipamentos e Montagens S.A. – responsáveis pelo fornecimento e montagem eletromecânica), em face da Controlada Foz do Rio Claro Energia S.A. O valor em risco aproximado é de R\$ 20.000.
- Procedimento Arbitral nº 170, instaurado pela CONPASUL – Construção e Serviços (empresa responsável pelas obras civis da UHE São José), em face da Controlada Ijuí Energia S.A. Trata-se de procedimento arbitral pelo qual se pleiteia o pagamento de saldo contratual, indenização e multas por descumprimento contratual. O valor em risco aproximado é de R\$ 22.000.

**(v) Demandas Ambientais:** Existem cinco ações civis públicas de natureza ambiental, na qual a Companhia e/ou suas Controladas, figuram na qualidade de réis, com probabilidade de risco possível, que se encontram mencionadas no item “B”, parte “ii”.

As demais explicações referentes a essa nota explicativa não sofreram alterações significativas em relação às divulgações existentes na nota explicativa 24 das demonstrações contábeis de 31 de dezembro de 2013.

## 24. Patrimônio líquido

### a) Capital autorizado

Nos termos do artigo 8º do seu Estatuto Social, a Companhia está autorizada a aumentar o capital social mediante deliberação do Conselho de Administração, independentemente de reforma estatutária, por meio da emissão de ações ordinárias e/ou ações preferenciais, até o limite de 500.000.000 (quinhentos milhões) de ações. Compete, igualmente, ao Conselho de Administração fixar as condições da emissão, inclusive preço, prazo e forma de integralização.

Dentro do limite de capital autorizado, e de acordo com plano aprovado pela Assembleia Geral, a Companhia poderá outorgar opção de compra de ações a seus administradores ou empregados ou a pessoas naturais que prestem serviços à Companhia ou a sociedade sob seu controle.



# Alupar

Ademais, os acionistas da Companhia possuem direito de preferência para subscrição de novas ações, ou quaisquer valores mobiliários conversíveis em ações, cujo prazo para exercício será de 30 (trinta) dias. Este direito de preferência poderá, no entanto, a critério do Conselho de Administração, ser excluído ou ter seu prazo para exercício reduzido, na emissão de ações, debêntures conversíveis em ações ou bônus de subscrição cuja colocação seja feita mediante venda em bolsa de valores ou por subscrição pública, ou ainda mediante permuta de ações, em oferta pública de aquisição de controle, nos termos estabelecidos na Lei das Sociedades por Ações, dentro do limite do capital autorizado.

## b) Capital social

Em 30 de junho de 2014 o capital social da Companhia no valor total de R\$ 1.625.227, está representado por 461.243.596 (461.243.600 em 31 de dezembro de 2013) ações ordinárias e 163.658.204 (163.658.200 em 31 de dezembro de 2013) ações preferenciais, conforme segue abaixo:

|                              | 30/06/2014         |               |                    |               |
|------------------------------|--------------------|---------------|--------------------|---------------|
|                              | Ordinárias         |               | Preferenciais      |               |
|                              | Quantidade         | %             | Quantidade         | %             |
| <b>Acionistas</b>            |                    |               |                    |               |
| Guarupart Participações Ltda | 387.609.996        | 84,04         | 16.391.004         | 10,02         |
| FI - FGTS                    | 29.243.000         | 6,34          | 58.486.000         | 35,74         |
| Ações em circulação          | 44.390.600         | 9,62          | 88.781.200         | 54,25         |
| <b>Total das ações</b>       | <b>461.243.596</b> | <b>100,00</b> | <b>163.658.204</b> | <b>100,00</b> |

|                              | 31/12/2013         |               |                    |               |
|------------------------------|--------------------|---------------|--------------------|---------------|
|                              | Ordinárias         |               | Preferenciais      |               |
|                              | Quantidade         | %             | Quantidade         | %             |
| <b>Acionistas</b>            |                    |               |                    |               |
| Guarupart Participações Ltda | 387.609.996        | 84,04         | 16.391.004         | 10,02         |
| FI - FGTS                    | 29.243.004         | 6,34          | 58.485.996         | 35,74         |
| Ações em circulação          | 44.390.600         | 9,62          | 88.781.200         | 54,25         |
| <b>Total das ações</b>       | <b>461.243.600</b> | <b>100,00</b> | <b>163.658.200</b> | <b>100,00</b> |

## c) Reserva de Lucros

**c.1) Reserva legal:** De acordo com a legislação societária brasileira, a Companhia deve transferir 5% do lucro líquido anual apurado nos seus livros societários preparados de acordo com as práticas contábeis adotadas no Brasil para a reserva legal até que essa reserva seja equivalente a 20% do capital integralizado. A reserva legal pode ser utilizada para aumentar o capital ou para absorver prejuízos, mas não pode ser usada para fins de distribuição de dividendos.

**c.2) Reserva de lucros:** Os lucros remanescentes são mantidos na conta de reserva à disposição da Assembleia, para sua destinação.



# Alupar

## d) Reserva de capital

As reservas de capital são decorrentes de ganho ou perda em transação de capital e de reserva para reinvestimento, conforme segue:

|  | Controladora         |                      |
|--|----------------------|----------------------|
|  | 30/06/2014           | 31/12/2013           |
| <b>Ganho (perda) em transação de capital</b>       |                      |                      |
| Empresa Amazonense de Transmissão de Energia S.A.  | 86.821               | 86.821               |
| Empresa Catarinense de Transmissão de Energia S.A. | (2.989)              | (2.989)              |
| Transchile Charrúa Transmisión S.A.                | (21.499)             | (21.499)             |
| Usina Paulista Lavrinhas de Energia S.A.           | (3.125)              | (3.125)              |
| Usina Paulista Queluz de Energia S.A.              | (2.474)              | (2.474)              |
|  | <u>56.734</u>        | <u>56.734</u>        |
| <b>Reserva para reinvestimento</b>                 |                      |                      |
| Empresa Amazonense de Transmissão de Energia S.A.  | 241                  | 146                  |
| Empresa Norte de Transmissão de Energia S.A.       | 413                  | 413                  |
|  | <u>654</u>           | <u>559</u>           |
|  | <b><u>57.388</u></b> | <b><u>57.293</u></b> |

## e) Outros resultados abrangentes

Referem-se ao ganho e perda na conversão das demonstrações financeiras das controladas domiciliadas no exterior, conforme demonstrado abaixo:

|   | Controladora        |                     |
|---|---------------------|---------------------|
|   | 30/06/2014          | 31/12/2013          |
| <b>Saldo no início do exercício</b>   | 5.287               | -                   |
| <b>Diferenças cambiais decorrentes da conversão dos ativos de operações no exterior</b> |                     |                     |
| <b>Controladas:</b>   |                     |                     |
| Transchile Charrúa Transmisión S.A.   | (993)               | 5.274               |
| La Virgen S.A.C.  | (76)                | 13                  |
| Risaralda Energía S.A.S.E.S.P.  | 1.629               | -                   |
| Alupar Inversiones Peru   | 62                  | -                   |
| <b>Saldo no fim do período / exercício</b>  | <b><u>5.909</u></b> | <b><u>5.287</u></b> |

## f) Destinação do resultado

De acordo com o artigo 37 do Estatuto Social da Companhia, os acionistas terão direito de receber como dividendo mínimo obrigatório não cumulativo, em cada exercício, 50% (cinquenta por cento) do lucro líquido do exercício, acrescido ou diminuído dos seguintes valores: a) importância destinada à constituição de reserva legal; b) importância destinada à constituição de reserva para contingência e reversão da mesma reserva formada em exercícios anteriores.



# Alupar

## 25.Resultado por ação

Os dados do resultado por ação são apresentados por tipo e natureza de ação. Tal apresentação está de acordo com a prática no Brasil de negociação e cotação de ações em lotes de ações.

A tabela a seguir apresenta o cálculo da média ponderada de ações em circulação e o resultado por ação da Companhia para os períodos de seis meses findos em 30 de junho de 2014 e 2013:

|   | Controladora       |            |                   |            |
|---|--------------------|------------|-------------------|------------|
|   | Trimestre findo em |            | Semestre findo em |            |
|   | 30/06/2014         | 30/06/2013 | 30/06/2014        | 30/06/2013 |
| <b>Numerador:</b>   |                    |            |                   |            |
| Lucro líquido do período atribuído aos acionistas controladores | 68.806             | 75.556     | 143.635           | 139.599    |
| <b>Denominador (em milhares de ações)</b>                       |                    |            |                   |            |
| Média ponderada do número de ações ordinárias (*)               | 461.243            | 434.738    | 461.243           | 428.211    |
| Média ponderada do número de ações preferenciais (*)            | 163.658            | 135.663    | 163.658           | 106.023    |
| <b>Lucro por ação</b>   |                    |            |                   |            |
| Resultado básico e diluído por ação ordinária                   | 0,11011            | 0,13246    | 0,22985           | 0,26131    |
| Resultado básico e diluído por ação preferenciais               | 0,11011            | 0,13246    | 0,22985           | 0,26131    |

(\*) Em 28 de março de 2013, a Companhia efetuou o desdobramento das totalidades de suas ações preferenciais e ordinárias, na proporção de três novas ações preferenciais para cada ação preferencial existente (razão 3:1) e na proporção de três novas ações ordinárias para cada ação ordinária existente (razão 3:1). No cálculo da média ponderada do número de ações ordinárias e preferenciais demonstrado acima, considerou-se o cenário de que o desdobramento das ações ordinárias e preferenciais da Companhia ocorreu a partir de 1º de janeiro de 2013.

A Companhia não possui instrumentos diluidores, tais como, instrumentos conversíveis em ações, opções ou os bônus de subscrição.



# Alupar

## 26.Receita operacional líquida

|  | Consolidado           |                       |                       |                       |
|--|-----------------------|-----------------------|-----------------------|-----------------------|
|  | Trimestre findo em    |                       | Semestre findo em     |                       |
|  | 30/06/2014            | 30/06/2013            | 30/06/2014            | 30/06/2013            |
| <b>Receita operacional bruta</b>                                   |                       |                       |                       |                       |
| <b>Sistema de transmissão de energia</b>                           |                       |                       |                       |                       |
| Receita de transmissão de energia                                  | 27.691                | 25.509                | 53.469                | 47.364                |
| Receita de infraestrutura  | 472.535               | 474.113               | 511.001               | 480.482               |
| Remuneração do ativo financeiro da concessão                       | (180.953)             | (212.965)             | 61.898                | 17.762                |
|  | <u>319.273</u>        | <u>286.657</u>        | <u>626.368</u>        | <u>545.608</u>        |
| <b>Sistema de geração de energia</b>                               |                       |                       |                       |                       |
| Suprimento de energia (Nota 26)                                    | 45.681                | 48.701                | 126.961               | 99.126                |
|  | <u>45.681</u>         | <u>48.701</u>         | <u>126.961</u>        | <u>99.126</u>         |
| <b>Total - Receita operacional bruta</b>                           | <u>364.954</u>        | <u>335.358</u>        | <u>753.329</u>        | <u>644.734</u>        |
| <b>Tributos sobre a receita operacional bruta</b>                  |                       |                       |                       |                       |
| Programa de Integração Social - PIS                                | (2.171)               | (2.179)               | (4.875)               | (4.313)               |
| Contribuição para Financiamento da Seguridade Social - COFINS      | (10.020)              | (10.042)              | (22.483)              | (19.903)              |
| Imposto sobre Circulação de Mercadorias e Serviços - ICMS          | (985)                 | (1.046)               | (2.042)               | (2.416)               |
| Imposto sobre Serviços - ISS                                       | (83)                  | (13)                  | (175)                 | (15)                  |
|  | <u>(13.259)</u>       | <u>(13.280)</u>       | <u>(29.575)</u>       | <u>(26.647)</u>       |
| <b>Encargos regulamentares da concessão</b>                        |                       |                       |                       |                       |
| Quota para reserva global de reversão - RGR                        | (6.556)               | (5.988)               | (13.123)              | (12.013)              |
| Pesquisa e desenvolvimento - P&D                                   | (1.043)               | (990)                 | (2.189)               | (1.990)               |
| Fundo nacional de desenvolvimento científico e tecnológico - FNDCT | (1.043)               | (969)                 | (2.189)               | (1.969)               |
| Ministério de minas e energia - MME                                | (523)                 | (516)                 | (1.097)               | (1.015)               |
|  | <u>(9.165)</u>        | <u>(8.463)</u>        | <u>(18.598)</u>       | <u>(16.987)</u>       |
| <b>Total - Deduções</b>  | <u>(22.424)</u>       | <u>(21.743)</u>       | <u>(48.173)</u>       | <u>(43.634)</u>       |
| <b>Receita operacional líquida</b>                                 | <u><b>342.530</b></u> | <u><b>313.615</b></u> | <u><b>705.156</b></u> | <u><b>601.100</b></u> |



# Alupar

## 27. Suprimento de energia e energia comprada para revenda

|  | Consolidado        |             |                 |            |             |                |
|--|--------------------|-------------|-----------------|------------|-------------|----------------|
|  | Trimestre findo em |             |                 |            |             |                |
|  | 30/06/2014         |             |                 | 30/06/2013 |             |                |
|  | MWh (*)            | Preço Médio | Valor           | MWh (*)    | Preço Médio | Valor          |
| <b>Suprimento de energia</b>             |                    |             |                 |            |             |                |
| Contrato bilateral - ambiente livre      | 91.728             | 225,25      | 20.662          | 105.613    | 213,47      | 22.545         |
| Contrato bilateral - ambiente regulado   | 144.063            | 166,01      | 23.916          | 145.020    | 156,28      | 22.664         |
| Gross-up ICMS                            | -                  | -           | 965             | -          | -           | 1.047          |
| MRE e Spot (energia de curto prazo)      | -                  | -           | 138             | -          | -           | 2.445          |
| <b>Total - Receita operacional bruta</b> |                    |             | <b>45.681</b>   |            |             | <b>48.701</b>  |
| <b>Energia comprada para revenda</b>     |                    |             |                 |            |             |                |
| Contrato bilateral - ambiente livre      | (11.555)           | 431,12      | (4.982)         | (32.208)   | 154,25      | (4.968)        |
| MRE / Spot e outros ajustes              | -                  | -           | (6.360)         | 19.298     | 2,59        | 50             |
| (-) Crédito de Pis/Cofins energia        | -                  | -           | -               | -          | -           | 37             |
|  |                    |             | <b>(11.341)</b> |            |             | <b>(4.881)</b> |

|   | Consolidado       |             |                 |            |             |                 |
|---|-------------------|-------------|-----------------|------------|-------------|-----------------|
|   | Semestre findo em |             |                 |            |             |                 |
|   | 30/06/2014        |             |                 | 30/06/2013 |             |                 |
|   | MWh (*)           | Preço Médio | Valor           | MWh (*)    | Preço Médio | Valor           |
| <b>Suprimento de energia</b>                          |                   |             |                 |            |             |                 |
| Contrato bilateral - ambiente livre                   | 182.490           | 219,56      | 40.068          | 201.496    | 207,11      | 41.731          |
| Contrato bilateral - ambiente livre - comercialização | 13.355            | 127,29      | 1.700           | 29.430     | 27,05       | 796             |
| Contrato bilateral - ambiente regulado                | 296.948           | 164,33      | 48.797          | 302.926    | 154,65      | 46.846          |
| Gross-up ICMS   | -                 | -           | 1.933           | -          | -           | 2.416           |
| MRE e Spot (energia de curto prazo)                   | -                 | -           | 34.463          | -          | -           | 7.337           |
| <b>Total - Receita operacional bruta</b>              |                   |             | <b>126.961</b>  |            |             | <b>99.126</b>   |
| <b>Energia comprada para revenda</b>                  |                   |             |                 |            |             |                 |
| Contrato bilateral - ambiente livre                   | (24.910)          | 261,64      | (6.518)         | (74.520)   | 192,44      | (14.341)        |
| MRE / Spot e outros ajustes                           | -                 | -           | (7.781)         | -          | -           | (9.145)         |
| (-) Crédito de Pis/Cofins energia                     | -                 | -           | 116             | -          | -           | -               |
|   |                   |             | <b>(14.182)</b> |            |             | <b>(23.486)</b> |

(\*) Informações não revisadas pelos auditores independentes.

Em 06 de março de 2013, o Conselho Nacional de Política Energética (CNPE) fez publicar a Resolução nº 03/2013, que (i) estabelece diretrizes para a internalização de mecanismo de aversão a risco nos programas computacionais para estudos energéticos e formação de preço e (ii) permite ao Comitê de Monitoramento do Setor Elétrico – CMSE despachar Usinas Termelétricas – UTEs fora da ordem de mérito econômico. De acordo com esta Resolução CNPE 03/13, parte significativa do custeio das UTEs recairá sobre as geradores hidrelétricas, seja no período transitório (até a homologação dos novos programas computacionais) ou no período permanente. Atualmente o rateio dos custos de despacho das UTEs previsto na Resolução do CNPE 03/13 está suspenso para as controladas de geração da Companhia e para alguns agentes, em função dos mesmos estarem amparados pela liminar obtida em 22 de agosto de 2013 pela associação que os representam. Caso a decisão judicial seja desfavorável, as controladas de geração da Companhia, terão que registrar a título de Encargos de Serviços do Sistema o montante de R\$ 2.308.



# Alupar

## 28.Custos e despesas operacionais

| Controladora                        |                |           |                          |                |           |                |
|-------------------------------------|----------------|-----------|--------------------------|----------------|-----------|----------------|
| Trimestre findo em                  |                |           |                          |                |           |                |
| Despesas operacionais               |                |           |                          |                |           |                |
| 30/06/2014                          |                |           | 30/06/2013               |                |           |                |
| Gerais e administrativas            | Outras         | Total     | Gerais e administrativas | Outras         | Total     |                |
| Material                            | (75)           | -         | (75)                     | (81)           | -         | (81)           |
| Serviços de terceiros               | (2.004)        | -         | (2.004)                  | (828)          | -         | (828)          |
| Depreciação e amortização           | (197)          | -         | (197)                    | (239)          | -         | (239)          |
| Aluguéis                            | (465)          | -         | (465)                    | (460)          | -         | (460)          |
| Seguros                             | (4)            | -         | (4)                      | (3)            | -         | (3)            |
| Doações, contribuições e subvenções | (26)           | -         | (26)                     | (51)           | -         | (51)           |
| PIS sobre outras receitas           | -              | 4         | 4                        | -              | 3         | 3              |
| COFINS sobre outras receitas        | -              | 21        | 21                       | -              | 15        | 15             |
| Outros tributos e taxas             | (51)           | -         | (51)                     | (35)           | -         | (35)           |
| Outras                              | (36)           | -         | (36)                     | (49)           | -         | (49)           |
| <b>Total</b>                        | <b>(2.858)</b> | <b>25</b> | <b>(2.833)</b>           | <b>(1.746)</b> | <b>18</b> | <b>(1.728)</b> |

| Controladora                        |                |           |                          |                |           |                |
|-------------------------------------|----------------|-----------|--------------------------|----------------|-----------|----------------|
| Semestre findo em                   |                |           |                          |                |           |                |
| Despesas operacionais               |                |           |                          |                |           |                |
| 30/06/2014                          |                |           | 30/06/2013               |                |           |                |
| Gerais e administrativas            | Outras         | Total     | Gerais e administrativas | Outras         | Total     |                |
| Material                            | (154)          | -         | (154)                    | (137)          | -         | (137)          |
| Serviços de terceiros               | (5.266)        | -         | (5.266)                  | (2.152)        | -         | (2.152)        |
| Depreciação e amortização           | (399)          | -         | (399)                    | (479)          | -         | (479)          |
| Aluguéis                            | (936)          | -         | (936)                    | (832)          | -         | (832)          |
| Seguros                             | (6)            | -         | (6)                      | (8)            | -         | (8)            |
| Doações, contribuições e subvenções | (66)           | -         | (66)                     | (60)           | -         | (60)           |
| PIS sobre outras receitas           | -              | 9         | 9                        | -              | 7         | 7              |
| COFINS sobre outras receitas        | -              | 41        | 41                       | -              | 33        | 33             |
| Outros tributos e taxas             | (322)          | -         | (322)                    | (156)          | -         | (156)          |
| Outras                              | (193)          | -         | (193)                    | (56)           | -         | (56)           |
| <b>Total</b>                        | <b>(7.342)</b> | <b>50</b> | <b>(7.292)</b>           | <b>(3.880)</b> | <b>40</b> | <b>(3.840)</b> |

| Consolidado                            |                             |                          |                |                               |                 |                             |                          |                       |            |                 |
|--|-----------------------------|--------------------------|----------------|-------------------------------|-----------------|-----------------------------|--------------------------|-----------------------|------------|-----------------|
| Trimestre findo em                     |                             |                          |                |                               |                 |                             |                          |                       |            |                 |
| 30/06/2014                             |                             |                          |                |                               | 30/06/2013      |                             |                          |                       |            |                 |
| Custos operacionais                    |                             | Despesas operacionais    |                |                               | Total           | Custos operacionais         |                          | Despesas operacionais |            | Total           |
| Custos dos serviços prestados          | Custo de infraestrutura (*) | Gerais e administrativas | Outras         | Custos dos serviços prestados |                 | Custo de infraestrutura (*) | Gerais e administrativas | Outras                |            |                 |
| Pessoal                                | (9.197)                     | (232)                    | -              | -                             | (9.429)         | (6.265)                     | (596)                    | -                     | -          | (6.861)         |
| Material                               | (1.048)                     | (14.096)                 | (213)          | -                             | (15.357)        | (693)                       | (92)                     | (178)                 | -          | (963)           |
| Serviços de terceiros                  | (11.419)                    | (18.767)                 | (6.355)        | -                             | (36.541)        | (9.747)                     | (5.331)                  | (5.415)               | -          | (20.493)        |
| Gerenciamento de obras                 | -                           | (190)                    | -              | -                             | (190)           | -                           | (156)                    | -                     | -          | (156)           |
| Depreciação e amortização              | -                           | -                        | (770)          | -                             | (770)           | -                           | -                        | (239)                 | -          | (239)           |
| Provisão (reversão) para contingências | (377)                       | -                        | -              | -                             | (377)           | 131                         | -                        | -                     | -          | 131             |
| Aluguéis                               | (1.101)                     | 65                       | (1.107)        | -                             | (2.143)         | (1.140)                     | (37)                     | (1.058)               | -          | (2.235)         |
| Seguros                                | (400)                       | -                        | (36)           | -                             | (436)           | (600)                       | (8)                      | (35)                  | -          | (643)           |
| Doações, contribuições e subvenções    | (61)                        | -                        | (581)          | -                             | (642)           | (8)                         | -                        | (191)                 | -          | (199)           |
| PIS sobre outras receitas              | -                           | -                        | -              | 4                             | 4               | -                           | -                        | -                     | (1)        | (1)             |
| COFINS sobre outras receitas           | -                           | -                        | -              | 21                            | 21              | -                           | -                        | -                     | 19         | 19              |
| Outros tributos e taxas                | (88)                        | -                        | (82)           | -                             | (170)           | (121)                       | -                        | (151)                 | -          | (272)           |
| Estudos de projetos                    | -                           | (354)                    | -              | -                             | (354)           | -                           | (556)                    | -                     | -          | (556)           |
| Máquinas e equipamentos                | -                           | 10.904                   | -              | -                             | 10.904          | -                           | (1.060)                  | -                     | -          | (1.060)         |
| Indenizações                           | -                           | (74)                     | -              | -                             | (74)            | -                           | (3.054)                  | -                     | -          | (3.054)         |
| Outras                                 | (7)                         | (688)                    | (343)          | (4)                           | (1.042)         | 2                           | (503)                    | (76)                  | (23)       | (600)           |
| <b>Total</b>                           | <b>(23.698)</b>             | <b>(23.432)</b>          | <b>(9.487)</b> | <b>21</b>                     | <b>(56.596)</b> | <b>(18.441)</b>             | <b>(11.393)</b>          | <b>(7.343)</b>        | <b>(5)</b> | <b>(37.182)</b> |



# Alupar

| Consolidado                               |                             |                          |                 |                               |                  |                             |                          |                       |           |                 |
|---|-----------------------------|--------------------------|-----------------|-------------------------------|------------------|-----------------------------|--------------------------|-----------------------|-----------|-----------------|
| Semestre findo em                         |                             |                          |                 |                               |                  |                             |                          |                       |           |                 |
| 30/06/2014                                |                             |                          |                 |                               | 30/06/2013       |                             |                          |                       |           |                 |
| Custos operacionais                       |                             | Despesas operacionais    |                 |                               | Total            | Custos operacionais         |                          | Despesas operacionais |           | Total           |
| Custos dos serviços prestados             | Custo de infraestrutura (*) | Gerais e administrativas | Outras          | Custos dos serviços prestados |                  | Custo de infraestrutura (*) | Gerais e administrativas | Outras                |           |                 |
| Pessoal                                   | (17.147)                    | (548)                    | -               | -                             | (17.695)         | (12.749)                    | (924)                    | -                     | -         | (13.673)        |
| Material                                  | (2.039)                     | (29.244)                 | (421)           | -                             | (31.704)         | (1.448)                     | (111)                    | (321)                 | -         | (1.880)         |
| Serviços de terceiros                     | (21.849)                    | (29.708)                 | (13.805)        | -                             | (65.362)         | (20.300)                    | (6.704)                  | (9.829)               | -         | (36.833)        |
| Gerenciamento de obras                    | -                           | (288)                    | -               | -                             | (288)            | -                           | (1.391)                  | -                     | -         | (1.391)         |
| Depreciação e amortização                 | -                           | -                        | (1.381)         | -                             | (1.381)          | -                           | -                        | (479)                 | -         | (479)           |
| Provisão (reversão) para contingências    | (997)                       | -                        | -               | -                             | (997)            | (70)                        | -                        | -                     | -         | (70)            |
| Aluguéis                                  | (2.236)                     | -                        | (1.928)         | -                             | (4.164)          | (2.087)                     | (52)                     | (1.748)               | -         | (3.887)         |
| Seguros                                   | (755)                       | (3)                      | (64)            | -                             | (822)            | (1.061)                     | (16)                     | (65)                  | -         | (1.142)         |
| Doações, contribuições e subvenções       | (130)                       | -                        | (818)           | -                             | (948)            | (10)                        | -                        | (330)                 | -         | (340)           |
| PIS sobre outras receitas                 | -                           | -                        | -               | 9                             | 9                | -                           | -                        | -                     | 7         | 7               |
| COFINS sobre outras receitas              | -                           | -                        | -               | 41                            | 41               | -                           | -                        | -                     | 33        | 33              |
| Outros tributos e taxas                   | (236)                       | -                        | (434)           | -                             | (670)            | (346)                       | (17)                     | 331                   | -         | (32)            |
| Estudos de projetos                       | -                           | (472)                    | -               | -                             | (472)            | -                           | (962)                    | -                     | -         | (962)           |
| Edificações, Obras Cívicas e Benfeitorias | -                           | -                        | -               | -                             | -                | -                           | (154)                    | -                     | -         | (154)           |
| Máquinas e equipamentos                   | -                           | (299)                    | -               | -                             | (299)            | -                           | (3.670)                  | -                     | -         | (3.670)         |
| Indenizações                              | -                           | (48)                     | -               | -                             | (48)             | -                           | (3.524)                  | -                     | -         | (3.524)         |
| Outras                                    | (23)                        | (1.288)                  | (713)           | (4)                           | (2.028)          | -                           | (237)                    | (301)                 | (24)      | (562)           |
| <b>Total</b>                              | <b>(45.412)</b>             | <b>(61.898)</b>          | <b>(19.564)</b> | <b>46</b>                     | <b>(126.828)</b> | <b>(38.071)</b>             | <b>(17.762)</b>          | <b>(12.742)</b>       | <b>16</b> | <b>(68.559)</b> |

(\*) Referem-se aos custos incorridos pela Companhia e suas controladas para a construção de um ativo. Em 30 de junho de 2014, os custos de infraestrutura decorrem principalmente da construção das subestações Abdon Batista e Gaspar, pertencentes a controlada indireta ETSE e da RBNI (Rede Básica Novas Instalações) da controlada indireta Transirapé.

## 29.Receitas e despesas financeiras

|  | Controladora       |                 |                   |                 |
|--|--------------------|-----------------|-------------------|-----------------|
|  | Trimestre findo em |                 | Semestre findo em |                 |
|  | 30/06/2014         | 30/06/2013      | 30/06/2014        | 30/06/2013      |
| <b>Receitas Financeiras</b>                  |                    |                 |                   |                 |
| Receita de aplicações financeiras            | 8.213              | 11.236          | 22.190            | 15.717          |
| Atualização monetária - Depósitos judiciais  | 30                 | 22              | 60                | 42              |
| Atualização monetária - Impostos a recuperar | 893                | 144             | 1.184             | 300             |
| Outras                                       | 1                  | -               | 4                 | 3               |
| <b>Total</b>                                 | <b>9.137</b>       | <b>11.402</b>   | <b>23.438</b>     | <b>16.062</b>   |
| <b>Despesas Financeiras</b>                  |                    |                 |                   |                 |
| Encargos sobre empréstimos e financiamentos  | (963)              | (988)           | (1.821)           | (1.928)         |
| Encargos sobre debêntures                    | (15.858)           | (15.737)        | (31.040)          | (29.094)        |
| Variação monetária sobre debêntures          | (7.037)            | (4.554)         | (14.179)          | (11.915)        |
| Variação cambial                             | 3                  | 2               | (4.418)           | 1               |
| Atualização monetária - Contingências        | (30)               | (22)            | (60)              | (42)            |
| Juros e multas                               | (4)                | (1)             | (7)               | (1)             |
| Comissões e Fianças Bancárias                | (333)              | 223             | (403)             | (942)           |
| Outras                                       | (64)               | (10)            | (92)              | (42)            |
| <b>Total</b>                                 | <b>(24.286)</b>    | <b>(21.087)</b> | <b>(52.020)</b>   | <b>(43.963)</b> |
| <b>Total Líquido</b>                         | <b>(15.149)</b>    | <b>(9.685)</b>  | <b>(28.582)</b>   | <b>(27.901)</b> |



# Alupar

### Receitas Financeiras

|  |               |               |               |               |
|--|---------------|---------------|---------------|---------------|
| Receita de aplicações financeiras            | 14.863        | 14.678        | 33.650        | 23.038        |
| Atualização monetária - Depósitos judiciais  | 30            | 22            | 60            | 42            |
| Atualização monetária - Impostos a recuperar | 1.007         | 98            | 1.581         | 302           |
| Outras                                       | 938           | 612           | 1.136         | 721           |
| <b>Total</b>                                 | <b>16.838</b> | <b>15.410</b> | <b>36.427</b> | <b>24.103</b> |

### Despesas Financeiras

|   |                 |                 |                  |                  |
|---|-----------------|-----------------|------------------|------------------|
| Encargos sobre empréstimos e financiamentos                     | (21.689)        | (22.633)        | (46.397)         | (45.717)         |
| Variação monetária e cambial sobre empréstimos e financiamentos | 110             | (564)           | 253              | (459)            |
| Encargos sobre debêntures                                       | (40.066)        | (31.302)        | (74.042)         | (58.965)         |
| Variação monetária sobre debêntures                             | (7.037)         | (4.554)         | (14.179)         | (11.915)         |
| Variação cambial  | 26              | 1               | (4.418)          | (1)              |
| Variação monetária - P&D  | (262)           | (153)           | (503)            | (291)            |
| Atualização monetária - Contingências                           | (30)            | (22)            | (60)             | (42)             |
| Variação monetária - Outros                                     | (801)           | (336)           | (1.345)          | (656)            |
| Juros e multas  | (641)           | (50)            | (1.176)          | (145)            |
| Comissões e Fianças Bancárias                                   | (512)           | (111)           | (993)            | (1.439)          |
| Outras  | (987)           | 153             | (1.653)          | (521)            |
| <b>Total</b>  | <b>(71.889)</b> | <b>(59.571)</b> | <b>(144.513)</b> | <b>(120.151)</b> |

### Total Líquido

| Consolidado        |                 |                   |                 |
|--------------------|-----------------|-------------------|-----------------|
| Trimestre findo em |                 | Semestre findo em |                 |
| 30/06/2014         | 30/06/2013      | 30/06/2014        | 30/06/2013      |
| <b>(55.051)</b>    | <b>(44.161)</b> | <b>(108.086)</b>  | <b>(96.048)</b> |

## 30. Imposto de renda e contribuição social

- a) A reconciliação da taxa efetiva da alíquota nominal para os períodos de seis meses findos em 30 de junho de 2014 e 2013, é como segue:

### a) Composição dos tributos no resultado:

#### Na rubrica de tributos:

|              |                 |                 |                 |                 |
|--------------|-----------------|-----------------|-----------------|-----------------|
| Correntes    | (26.370)        | (27.132)        | (63.420)        | (51.532)        |
| Diferidos    | (13.251)        | (12.272)        | (19.732)        | (7.438)         |
| <b>Total</b> | <b>(39.621)</b> | <b>(39.404)</b> | <b>(83.152)</b> | <b>(58.970)</b> |

### b) Demonstração do cálculo dos tributos - Despesa:

#### Resultado antes dos tributos

|   |          |          |           |           |
|---|----------|----------|-----------|-----------|
| Alíquota nominal  | 34%      | 34%      | 34%       | 34%       |
| Expectativa de despesa com tributos às alíquotas nominais | (68.471) | (70.688) | (142.942) | (127.362) |

#### Ajustes para a apuração do IRPJ e CSLL efetivos:

|  |                 |                 |                 |                 |
|--|-----------------|-----------------|-----------------|-----------------|
| Benefício fiscal (*)   | 10.100          | 14.735          | 19.759          | 36.587          |
| Reversão do efeito da tributação - lucro real                    | 31.022          | 19.410          | 65.142          | 35.410          |
| Tributação pelo regime do lucro presumido                        | (6.288)         | (3.436)         | (11.884)        | 5.101           |
| Créditos fiscais - IR e CS não constituídos no período           | (7.388)         | (4.869)         | (13.454)        | (14.525)        |
| Equivalência patrimonial   | 2.042           | 2.178           | 3.695           | 2.928           |
| Reversão do efeito da tributação - controladas no exterior       | (661)           | (241)           | (1.092)         | (480)           |
| Amortização do intangível gerado na aquisição de ações           | (135)           | (91)            | (271)           | (182)           |
| Outros   | 158             | 3.598           | (2.105)         | 3.553           |
| <b>Despesa de imposto de renda e contribuição social efetiva</b> | <b>(39.621)</b> | <b>(39.404)</b> | <b>(83.152)</b> | <b>(58.970)</b> |

### c) Alíquota efetiva

|              |              |              |              |
|--------------|--------------|--------------|--------------|
| <b>19,7%</b> | <b>19,0%</b> | <b>19,8%</b> | <b>15,7%</b> |
|--------------|--------------|--------------|--------------|

(\*) benefícios fiscais federais que garantem a redução de 75% do imposto de renda na região da Superintendência de Desenvolvimento da Amazônia (SUDAM) e da Superintendência de Desenvolvimento do Nordeste (SUDENE).



# Alupar

b) A abertura por Empresa referente ao regime de apuração do imposto de renda e contribuição social, incluindo as alíquotas de PIS/COFINS das controladas é como segue:

| Empresas  | Referente Ano Fiscal 2014 |                               |                      |
|---|---------------------------|-------------------------------|----------------------|
|   | Pis / Cofins              | Benefício Sudam / Sudene até: | Regime de Tributação |
| <b>Controladas diretas:</b>                                   |                           |                               |                      |
| Alupar Inversiones Peru                                       | Não aplicável             | Não aplicável                 | Não aplicável        |
| Transminas Holding S.A.                                       | -                         | -                             | Lucro Real           |
| Boa Vista Participações S.A.                                  | -                         | -                             | Lucro Real           |
| Foz do Rio Claro Energia S.A.                                 | 9,25%                     | -                             | Lucro Real           |
| Ijuí Energia S.A.   | 9,25%                     | -                             | Lucro Real           |
| Usina Paulista Lavrinhas de Energia S.A.                      | 3,65%                     | -                             | Lucro Presumido      |
| Usina Paulista Queluz de Energia S.A.                         | 3,65%                     | -                             | Lucro Presumido      |
| Ferreira Gomes Energia S.A.                                   | -                         | Em solicitação                | Lucro Presumido      |
| Geração de Energia Termoelétrica e Participações S.A.         | 9,25%                     | -                             | Lucro Real           |
| Risaralda Energía S.A.S.E.S.P.                                | Não aplicável             | Não aplicável                 | Não aplicável        |
| Forquilha IV Energia S.A.                                     | 9,25%                     | -                             | Lucro Real           |
| Verde 8 Energia S.A.  | 9,25%                     | -                             | Lucro Real           |
| Agua Limpa S.A.   | 9,25%                     | -                             | Lucro Real           |
| La Virgen S.A.C.  | Não aplicável             | Não aplicável                 | Não aplicável        |
| Empresa Amazonense de Transmissão de Energia S.A. - EATE (*)  | 3,65%                     | Término - 2013 (**)           | Lucro Real           |
| Sistema de Transmissão Nordeste S.A. - STN (*)                | 3,65%                     | 2016                          | Lucro Real           |
| Empresa de Transmissão do Espírito Santo S.A. - ETES          | 3,65%                     | 2019                          | Lucro Presumido      |
| Empresa Paraense de Transmissão de Energia S.A. - ETEP (*)    | 3,65%                     | Término - 2012                | Lucro Presumido      |
| Empresa Norte de Transmissão de Energia S.A. - ENTE (*)       | 3,65%                     | 2015                          | Lucro Real           |
| Empresa Regional de Transmissão de Energia S.A. - ERTE (*)    | 3,65%                     | 2013                          | Lucro Presumido      |
| Empresa Catarinense de Transmissão de Energia S.A. - ECTE (*) | 3,65%                     | -                             | Lucro Presumido      |
| Empresa de Transmissão de Energia do Mato Grosso S.A. - ETEM  | 3,65%                     | -                             | Lucro Presumido      |
| Empresa de Transmissão de Varzea Grande S.A. - ETVG           | 3,65%                     | -                             | Lucro Presumido      |
| Lumitrans - Companhia Transmissora de Energia Elétrica        | 3,65%                     | -                             | Lucro Presumido      |
| Sistema de Transmissão Catarinense S.A. - STC                 | 3,65%                     | -                             | Lucro Presumido      |
| ACE Comercializadora Ltda                                     | 9,25%                     | -                             | Lucro Real           |
| AF Energia S.A.   | 9,25%                     | -                             | Lucro Real           |
| <b>Controladas indiretas:</b>                                 |                           |                               |                      |
| Empresa Brasileira de Transmissão de Energia S.A. - EBTE      | 3,65%                     | -                             | Lucro Presumido      |
| Companhia Transleste de Transmissão - Transleste              | 3,65%                     | -                             | Lucro Presumido      |
| Companhia Transudeste de Transmissão - Transudeste            | 3,65%                     | -                             | Lucro Presumido      |
| Companhia Transirapé de Transmissão - Transirapé              | 3,65%                     | -                             | Lucro Presumido      |
| Empresa Santos Dumont de Energia S.A. - ESDE                  | 3,65%                     | -                             | Lucro Presumido      |
| Empresa de Transmissão Serrana S.A. - ETSE                    | 3,65%                     | -                             | Lucro Presumido      |

(\*) De acordo com a Lei 10.637/2002, os contratos de concessão das concessionárias de energia elétrica firmados anteriormente a 31 de outubro de 2003 estão submetidas à dedução de 3,65% Pis /Cofins.

(\*\*) A controlada EATE obteve em 12 de maio de 2014 junto ao SUDAM, o laudo constitutivo referente a renovação do benefício fiscal que expirou em 31 de dezembro de 2013. Em 30 de junho de 2014, a controlada EATE está aguardando o posicionamento da Secretaria da Receita Federal, para poder usufruir novamente do benefício fiscal.



# Alupar

| Empresas  | Referente Ano Fiscal 2014 |                               |                      |
|---|---------------------------|-------------------------------|----------------------|
|   | Pis / Cofins              | Benefício Sudam / Sudene até: | Regime de Tributação |
| <b>Controladas diretas em conjunto:</b>         |                           |                               |                      |
| Energia dos Ventos I S.A.                       | -                         | -                             | Lucro Presumido      |
| Energia dos Ventos II S.A.                      | -                         | -                             | Lucro Presumido      |
| Energia dos Ventos III S.A.                     | -                         | -                             | Lucro Presumido      |
| Energia dos Ventos IV S.A.                      | -                         | -                             | Lucro Presumido      |
| Energia dos Ventos V S.A.                       | -                         | -                             | Lucro Presumido      |
| Energia dos Ventos VI S.A.                      | -                         | -                             | Lucro Presumido      |
| Energia dos Ventos VII S.A.                     | -                         | -                             | Lucro Presumido      |
| Energia dos Ventos VIII S.A.                    | -                         | -                             | Lucro Presumido      |
| Energia dos Ventos IX S.A.                      | -                         | -                             | Lucro Presumido      |
| Energia dos Ventos X S.A.                       | -                         | -                             | Lucro Presumido      |
| Transmissora Matogrossense de Energia S.A – TME | 3,65%                     | -                             | Lucro Presumido      |
| Transchile Charrúa Transmisión S.A.             | Não aplicável             | Não aplicável                 | Não aplicável        |
| Transnorte Energia S.A. - TNE                   | 9,25%                     | Em solicitação                | Lucro Real           |

### 31. Partes relacionadas

#### a) Transações com partes relacionadas

A Companhia é controlada pela Guarupart Participações Ltda.. A Companhia é uma sociedade por ações, de capital aberto, e tem por objeto deter participação em empresas de geração e transmissão de energia elétrica, dentre outros. A Companhia também participa em 3 empresas Holdings, sendo: Transminas Holding S.A. (controladora da Transleste, Transirapé e Transudeste), Alupar Inversiones Peru e Boa Vista Participações S.A., os detalhes destas controladas estão descritas na nota explicativa 2.



# Alupar

Todas as transações foram realizadas nas condições usuais de mercado e podem ser assim demonstradas:

| Parte relacionada / transação                          | Controladora   |                |                |                | Consolidado    |                |                |                |
|--|----------------|----------------|----------------|----------------|----------------|----------------|----------------|----------------|
|  | ATIVO          |                | PASSIVO        |                | ATIVO          |                | PASSIVO        |                |
|  | 30/06/2014     | 31/12/2013     | 30/06/2014     | 31/12/2013     | 30/06/2014     | 31/12/2013     | 30/06/2014     | 31/12/2013     |
| <b>Balanco patrimonial</b>                             |                |                |                |                |                |                |                |                |
| <b>Circulante</b>                                      |                |                |                |                |                |                |                |                |
| <b>Caixa e equivalentes de caixa</b>                   |                |                |                |                |                |                |                |                |
| Caixa Econômica Federal (*)                            | 33.419         | 238.333        | -              | -              | 33.419         | 238.333        | -              | -              |
|  | <b>33.419</b>  | <b>238.333</b> | <b>-</b>       | <b>-</b>       | <b>33.419</b>  | <b>238.333</b> | <b>-</b>       | <b>-</b>       |
| <b>Investimento de curto-prazo</b>                     |                |                |                |                |                |                |                |                |
| Caixa Econômica Federal (*)                            | 120.972        | 279.923        | -              | -              | 120.972        | 279.923        | -              | -              |
|  | <b>120.972</b> | <b>279.923</b> | <b>-</b>       | <b>-</b>       | <b>120.972</b> | <b>279.923</b> | <b>-</b>       | <b>-</b>       |
| <b>Debêntures</b>                                      |                |                |                |                |                |                |                |                |
| FI FGTS - 5ª Emissão                                   | -              | -              | 43.130         | 29.116         | -              | -              | 43.130         | 29.116         |
|  | <b>-</b>       | <b>-</b>       | <b>43.130</b>  | <b>29.116</b>  | <b>-</b>       | <b>-</b>       | <b>43.130</b>  | <b>29.116</b>  |
| <b>Contas a receber - Reembolso de despesas</b>        |                |                |                |                |                |                |                |                |
| Usina Paulista Queluz de Energia S.A.                  | 4              | 4              | -              | -              | -              | -              | -              | -              |
| Foz do Rio Claro Energia S.A.                          | -              | 1              | -              | -              | -              | -              | -              | -              |
| Risaralda Energia S.A.S.E.S.P.                         | 47             | 24             | -              | -              | -              | -              | -              | -              |
|  | <b>51</b>      | <b>29</b>      | <b>-</b>       | <b>-</b>       | <b>-</b>       | <b>-</b>       | <b>-</b>       | <b>-</b>       |
| <b>Dividendos a receber</b>                            |                |                |                |                |                |                |                |                |
| Transminas Holding S.A.                                | 1.400          | 3.650          | -              | -              | -              | -              | -              | -              |
| Empresa Norte de Transmissão de Energia S.A.           | 8.714          | 6.229          | -              | -              | -              | -              | -              | -              |
| Empresa Regional de Transmissão de Energia S.A.        | 16.364         | 9.369          | -              | -              | -              | -              | -              | -              |
| Empresa Paraense de Transmissão de Energia S.A.        | 1.944          | -              | -              | -              | -              | -              | -              | -              |
| Sistema de Transmissão Catarinense S.A.                | -              | 684            | -              | -              | -              | -              | -              | -              |
| Empresa Catarinense de Transmissão de Energia S.A.     | 8.552          | 2.078          | -              | -              | -              | -              | -              | -              |
| Lumitrans - Companhia Transmissora de Energia Elétrica | 971            | 1.132          | -              | -              | -              | -              | -              | -              |
| Usina Paulista Lavrinhas de Energia S.A.               | 1.336          | 1.336          | -              | -              | -              | -              | -              | -              |
| Usina Paulista Queluz de Energia S.A.                  | 1.176          | 1.176          | -              | -              | -              | -              | -              | -              |
| Empresa de Transmissão do Espírito Santo S.A.          | 1.635          | 1.635          | -              | -              | -              | -              | -              | -              |
| Transmissora Matogrossense de Energia S.A.             | 2.818          | 2.818          | -              | -              | 2.818          | -              | -              | -              |
| Empresa de Transmissão de Energia do Mato Grosso S.A.  | 1.158          | 1.158          | -              | -              | -              | -              | -              | -              |
| Empresa de Transmissão de Varzea Grande S.A.           | 93             | 93             | -              | -              | -              | -              | -              | -              |
| AF Energia S.A.  | 39             | 39             | -              | -              | -              | -              | -              | -              |
|  | <b>46.200</b>  | <b>31.397</b>  | <b>-</b>       | <b>-</b>       | <b>2.818</b>   | <b>-</b>       | <b>-</b>       | <b>-</b>       |
| <b>Juros sobre capital próprio</b>                     |                |                |                |                |                |                |                |                |
| Sistema de Transmissão Nordeste S.A.                   | -              | 1.344          | -              | -              | -              | -              | -              | -              |
|  | <b>-</b>       | <b>1.344</b>   | <b>-</b>       | <b>-</b>       | <b>-</b>       | <b>-</b>       | <b>-</b>       | <b>-</b>       |
| <b>Não circulante</b>                                  |                |                |                |                |                |                |                |                |
| <b>Adiantamento para futuro aumento de capital</b>     |                |                |                |                |                |                |                |                |
| Foz do Rio Claro Energia S.A.                          | 400            | 5.400          | -              | -              | -              | -              | -              | -              |
| Ijuí Energia S.A.                                      | 6.400          | 6.400          | -              | -              | -              | -              | -              | -              |
| Usina Paulista Lavrinhas de Energia S.A.               | -              | 2.500          | -              | -              | -              | -              | -              | -              |
| Usina Paulista Queluz de Energia S.A.                  | -              | 3.600          | -              | -              | -              | -              | -              | -              |
| Ferreira Gomes Energia S.A.                            | 356.460        | 262.000        | -              | -              | -              | -              | -              | -              |
| Alupar Inversiones Peru                                | 291            | 279            | -              | -              | -              | -              | -              | -              |
| ACE Comercializadora Ltda.                             | 2.320          | 1.270          | -              | -              | -              | -              | -              | -              |
| Energia dos Ventos I S.A.                              | 1              | 420            | -              | -              | 1              | 420            | -              | -              |
| Energia dos Ventos II S.A.                             | 1              | 265            | -              | -              | 1              | 265            | -              | -              |
| Energia dos Ventos III S.A.                            | 1              | 375            | -              | -              | 1              | 375            | -              | -              |
| Energia dos Ventos IV S.A.                             | 2              | 619            | -              | -              | 2              | 619            | -              | -              |
| Energia dos Ventos V S.A.                              | 2              | 398            | -              | -              | 2              | 398            | -              | -              |
| Energia dos Ventos VI S.A.                             | 2              | 574            | -              | -              | 2              | 574            | -              | -              |
| Energia dos Ventos VII S.A.                            | 2              | 619            | -              | -              | 2              | 619            | -              | -              |
| Energia dos Ventos VIII S.A.                           | 2              | 398            | -              | -              | 2              | 398            | -              | -              |
| Energia dos Ventos IX S.A.                             | 2              | 420            | -              | -              | 2              | 420            | -              | -              |
| Energia dos Ventos X S.A.                              | 1              | 331            | -              | -              | 1              | 331            | -              | -              |
| Boa Vista Participações S.A.                           | -              | 1              | -              | -              | -              | -              | -              | -              |
| Verde 8 Energia S.A.                                   | 10             | 1              | -              | -              | -              | -              | -              | -              |
| Água Limpa S.A.  | 133            | -              | -              | -              | -              | -              | -              | -              |
| Risaralda Energia S.A.S.E.S.P.                         | 5.382          | 3.736          | -              | -              | -              | -              | -              | -              |
| Genpower termoelétricas e participações S.A.           | 8              | -              | -              | -              | -              | -              | -              | -              |
| Empresa Litorânea de Transmissão de Energia S.A.       | 10             | -              | -              | -              | 10             | -              | -              | -              |
|  | <b>371.430</b> | <b>289.606</b> | <b>-</b>       | <b>-</b>       | <b>26</b>      | <b>4.419</b>   | <b>-</b>       | <b>-</b>       |
| <b>Contas a receber - Reembolso de despesas</b>        |                |                |                |                |                |                |                |                |
| Ferreira Gomes Energia S.A.                            | 3.379          | 3.379          | -              | -              | -              | -              | -              | -              |
| Risaralda Energia S.A.S.E.S.P.                         | 1.154          | 1.154          | -              | -              | -              | -              | -              | -              |
|  | <b>4.533</b>   | <b>4.533</b>   | <b>-</b>       | <b>-</b>       | <b>-</b>       | <b>-</b>       | <b>-</b>       | <b>-</b>       |
| <b>Debêntures</b>                                      |                |                |                |                |                |                |                |                |
| FI FGTS - 5ª Emissão                                   | -              | -              | 299.845        | 299.839        | -              | -              | 299.845        | 299.839        |
|  | <b>-</b>       | <b>-</b>       | <b>299.845</b> | <b>299.839</b> | <b>-</b>       | <b>-</b>       | <b>299.845</b> | <b>299.839</b> |



# Alupar

| Parte relacionada / transação                        | Controladora / Consolidado |                |                   |                 |
|--|----------------------------|----------------|-------------------|-----------------|
|  | Trimestre findo em         |                | Semestre findo em |                 |
|  | 30/06/2014                 | 30/06/2013     | 30/06/2014        | 30/06/2013      |
| <b>Demonstração do resultado</b>                     |                            |                |                   |                 |
| <b>Receitas financeiras</b>                          | 7.037                      | 8.700          | 19.261            | 12.344          |
| Caixa Econômica Federal (*) - Aplicações financeiras | 7.037                      | 8.700          | 19.261            | 12.344          |
| <b>Despesas financeiras</b>                          | (13.346)                   | (10.676)       | (26.594)          | (23.371)        |
| FI FGTS - 5ª Emissão                                 | (13.346)                   | (10.676)       | (26.594)          | (23.371)        |
| <b>Resultado financeiro</b>                          | <b>(6.309)</b>             | <b>(1.976)</b> | <b>(7.333)</b>    | <b>(11.027)</b> |

(\*) A Caixa Econômica Federal é administradora do FI-FGTS, sendo o FI-FGTS acionista da Companhia.



# Alupar

## b) Garantias

b.1) As transações de garantias entre as empresas do grupo referentes a contratos de empréstimos, financiamentos e debêntures estão relacionadas abaixo:

| Data da Autorização | Órgão Autorizador         | Empresa Garantida | Empresa Garantidora | Contrato                                       | Garantia  | Valor do Contrato | Início do Contrato | Encerramento do Contrato | Saldo devedor do contrato em 30/06/2014 |
|---------------------|---------------------------|-------------------|---------------------|--|---|-------------------|--------------------|--------------------------|---|
| 01/12/09            | Reunião de Sócios         | Alupar            | Guarupart           | Financiamento - FINEP                          | Fiança  | 72.841            | 17/12/09           | 15/05/18                 | 46.382                                  |
| 12/12/11            | Conselho de Administração | ETEM              | Alupar              | Financiamento - BNDES - 11.2.1030-1            | Prestação de quaisquer garantias, inclusive caução de títulos, direitos creditórios, avais, fianças e penhor de ações   | 46.800            | 21/12/11           | 15/04/26                 | 39.823                                  |
| 16/03/09            | Conselho de Administração | ETES              | Alupar              | Financiamento - BNDES                          | Prestação de quaisquer garantias, inclusive caução de títulos, direitos creditórios, avais, fianças e penhor de ações   | 27.714            | 04/05/09           | 15/09/23                 | 18.830                                  |
| 22/12/09            | Conselho de Administração | ETES              | Alupar              | Financiamento - BNDES                          | Prestação de quaisquer garantias, inclusive caução de títulos, direitos creditórios, avais, fianças e penhor de ações   | 17.338            | 29/12/09           | 15/10/19                 | 10.918                                  |
| 07/11/11            | Conselho de Administração | ETVG              | Alupar              | Nota de Crédito nº 40/00039-7                  | Prestação de aval e de penhor de ações  | 17.835            | 23/12/11           | 01/12/26                 | 17.724                                  |
| 26/12/12            | Conselho de Administração | Ferreira Gomes    | Alupar              | Financiamento - BNDES - contrato 12.2.1390.1   | Prestação de Garantias (Fiança Ordinária) Direito sobre os Recebíveis do Poder Concedente Direitos Creditórios Contratos de Compra e Venda de Energia Direitos Creditórios Conta Centralizadora, Conta Reserva BNDES, Conta Reserva O&M e Conta Seguradora. | 470.610           | 28/12/12           | 15/04/31                 | 469.782                                 |
| 26/08/11            | Conselho de Administração | Ferreira Gomes    | Alupar              | Debêntures - 2a Emissão                        | Prestação de Garantias (Aval)   | 200.000           | 30/05/12           | 30/05/14                 | -                                       |
| 11/02/08            | Conselho de Administração | Foz               | Alupar              | Financiamento - BNDES                          | Fiança irrestrita   | 201.630           | 09/04/08           | 15/03/27                 | 192.131                                 |
| 11/02/08            | Conselho de Administração | Ijuí              | Alupar              | Financiamento - BNDES                          | Fiança irrestrita   | 168.200           | 09/04/08           | 15/09/27                 | 170.083                                 |
| 01/02/08            | Conselho de Administração | Lavrinhas         | Alupar              | Financiamento - BNDES                          | Prestação de quaisquer garantias, inclusive caução de títulos, direitos creditórios, avais, fianças e penhor de ações   | 111.185           | 11/03/09           | 15/04/25                 | 99.700                                  |
| 14/06/10            | Conselho de Administração | Lavrinhas         | Alupar              | Financiamento - BNDES                          | Prestação de quaisquer garantias, inclusive caução de títulos, direitos creditórios, avais, fianças e penhor de ações   | 16.875            | 08/09/10           | 15/04/25                 | 13.541                                  |
| 01/02/08            | Conselho de Administração | Queluz            | Alupar              | Financiamento - BNDES 08.2.0975.1              | Prestação de quaisquer garantias, inclusive caução de títulos, direitos creditórios, avais, fianças e penhor de ações   | 114.647           | 11/03/09           | 15/01/25                 | 98.906                                  |
| 21/07/10            | Conselho de Administração | Queluz            | Alupar              | Financiamento - BNDES 10.2.0478.1              | Prestação de quaisquer garantias, inclusive caução de títulos, direitos creditórios, avais, fianças e penhor de ações   | 27.716            | 03/08/10           | 15/01/25                 | 21.663                                  |
| 15/12/08            | Assembleia Geral          | STN               | Alupar              | Financiamento - BNB                            | Ratificação do Penhor de ações, haja vista que estas passaram a ser de propriedade da Alupar a partir de 26.09.2007   | 299.995           | 25/06/04           | 25/06/24                 | 187.876                                 |
| 19/03/10            | Diretoria                 | STN               | Alupar              | Contrato de abertura de crédito fixo           | Crédito para aquisição de reatores, com utilização de recursos do FINAME  | 4.992             | 19/03/10           | 15/03/20                 | 3.632                                   |
| 06/06/11            | Conselho de Administração | TME               | Alupar              | Cédula de Crédito Comercial n. 20.00474-5      | Prestação de aval e de penhor de ações  | 80.000            | 07/02/11           | 01/02/29                 | 81.263                                  |
| 16/11/10            | Conselho de Administração | TME               | Alupar              | Financiamento - BNDES - 20.00487-7             | Prestação de aval e de penhor de ações  | 87.300            | 27/02/12           | 15/06/26                 | 74.548                                  |
| 13/07/10            | Diretoria                 | Transirapé        | Alupar              | Cédula de Crédito Bancário                     | Prestação de aval para compra de ativos através de recursos do FINAME   | 1.187             | 30/06/10           | 15/07/20                 | 805                                     |
| 17/12/09            | Conselho de Administração | EBTE              | Alupar              | Financiamento - BNDES - contrato - 09.2.1409.1 | Prestação de quaisquer garantias, inclusive caução de títulos, direitos creditórios, avais, fianças e penhor de ações   | 165.150           | 28/12/09           | 15/05/25                 | 135.686                                 |
| 14/04/04            | Conselho de Administração | ERTE              | Alupar              | Financiamento - BNDES - contrato 04.2.123.3.1  | Penhor de Ações - garantia compartilhada  | 54.393            | 10/05/04           | 15/10/15                 | -                                       |
| 16/02/12            | Conselho de Administração | ERTE              | Alupar              | Financiamento - BNDES - contrato 12.2.0058.1   | Penhor de Ações - garantia compartilhada + Fiança   | 30.129            | 29/03/12           | 15/10/26                 | -                                       |
| 29/10/12            | Conselho de Administração | ESDE              | Alupar e Cemig      | Financiamento BNDES - Contrato 12.2.1001.1     | Cessão fiduciária dos direitos creditórios do Contrato de Concessão; Cessão Fiduciária dos Direitos Creditórios do CPST; Penhor de Ações (ETEP) + Fiança  | 42.797            | 13/11/12           | 15/04/27                 | 33.305                                  |
| 27/12/13            | Conselho de Administração | ETSE              | Alupar e Celesc     | Financiamento - BNDES - contrato 13.2.1413.1   | Cessão fiduciária dos direitos creditórios do Contrato de Concessão; Cessão Fiduciária dos Direitos Creditórios do CPST; Penhor de Ações (ECTE) + Fiança  | 78.413            | 27/12/13           | 15/12/28                 | 52.663                                  |
| 08/08/13            | AGE                       | Transleste        | EATE                | Financiamento - BDMG - Contrato 127.314        | Penhor de Ações   | 12.971            | 10/03/05           | 31/01/17                 | 3.225                                   |
| 08/08/13            | AGE                       | Transleste        | EATE                | Financiamento - BDMG - Contrato 127.315        | Penhor de Ações   | 47.000            | 10/03/05           | 10/02/25                 | 27.359                                  |
| 08/08/13            | AGE                       | Transleste        | EATE                | Financiamento - BNB - Contrato 05974828-A      | Penhor de Ações   | 15.000            | 10/03/05           | 11/03/25                 | 8.627                                   |
| 10/12/13            | Conselho de Administração | Transirapé        | EATE                | Financiamento - BDMG                           | Penhor de Ações   | 30.300            | 27/12/13           | 15/01/24                 | 9.965                                   |
| 12/12/11            | Conselho de Administração | Transchile        | Alupar              | Contrato Financeiro - Ações                    | Prestação de quaisquer garantias, inclusive caução de títulos, direitos creditórios, avais, fianças e penhor de ações   | US\$ 51.014       | 18/07/07           | 15/11/26                 | 75.333                                  |
| 12/03/12            | Reunião de Sócios         | Alupar            | Guarupart           | Debentures 5 emissão                           | Fiança  | 300.000           | 15/05/12           | 30/05/27                 | 343.143                                 |



# Alupar

b.2) As transações de garantias entre as empresas do grupo referentes a contratos de fornecimento, supervisão de montagem, supervisão de comissionamento, fiança e locação de imóvel não residencial estão relacionadas abaixo:

| Data da Autorização | Órgão Autorizador         | Empresa Garantida | Empresa Garantidora | Contrato   | Garantia   | Valor do Contrato | Início do Contrato | Encerramento do Contrato | Saldo devedor do contrato em 30/06/2014 |
|---------------------|---------------------------|-------------------|---------------------|--|--|-------------------|--------------------|--------------------------|---|
| 13/06/11            | Conselho de Administração | Ferreira Gomes    | Alupar              | Contrato de Fornecimento, Supervisão de Montagem e Supervisão de Comissionamento com a Volth CPS FG0115-11 | Prestação de Garantias (Fiança)  | 161.000           | 05/05/11           | 09/10/14                 | 10.659                                  |
| 14/03/11            | Conselho de Administração | Foz               | Alupar              | Fiança   | Prestação de Aval na Fiança nº 100411020057000 decorrente de quantias questionadas nos autos de Ação de Execução de Título Extrajudicial movida pela Construtora <u>Triunfo em face da Foz</u>                                       | 1.299             | 10/02/11           | Indeterminado            | 1.299                                   |
| 14/03/11            | Conselho de Administração | Foz               | Alupar              | Fiança   | Prestação de Aval na Fiança nº 100411020056900 decorrente de quantias questionadas nos autos de Ação de Execução de Título Extrajudicial movida pela Construtora <u>Triunfo em face da Foz</u>                                       | 847               | 10/02/11           | Indeterminado            | 847                                     |
| 14/03/11            | Conselho de Administração | Foz               | Alupar              | Fiança   | Prestação de Aval na Fiança nº 100411020057200 decorrente de quantias questionadas nos autos de Ação de Execução de Título Extrajudicial movida pela Construtora <u>Triunfo em face da Foz</u>                                       | 542               | 10/02/11           | Indeterminado            | 542                                     |
| 14/03/11            | Conselho de Administração | Foz               | Alupar              | Fiança   | Prestação de Aval na Fiança nº 100411030052800 decorrente de quantias questionadas nos autos de Ação de Execução de Título Extrajudicial movida pela Construtora <u>Triunfo em face da Foz</u>                                       | 663               | 04/03/11           | Indeterminado            | 663                                     |
| 03/12/12            | Diretoria                 | Foz               | Alupar              | Fiança   | Instrumento Particular de Constituição de Garantia por <u>Prestação de Fiança nº 181386812 - ONS</u>   | 800               | 03/12/12           | 03/12/14                 | 800                                     |
| 03/12/12            | Diretoria                 | Foz               | Alupar              | Fiança   | Prestação de Aval na Fiança nº 181500012 com a finalidade de garantir a operação de financiamento com o BNDES.   | 29.017            | 28/12/12           | 30/12/14                 | 29.017                                  |
| 17/06/14            | Conselho de Administração | Foz               | Alupar              | Fiança   | Fiança nº180659214 - Garantir obrigação pecuniária do Afiandado, referente ao Contrato de Compra e Venda de Energia Elétrica Convencional - CVPL 005/14, firmado entre as partes em 17/03/2014                                       | 1.844             | 17/06/14           | 02/02/15                 | 1.844                                   |
| 30/04/14            | Conselho de Administração | Ijuí              | Alupar              | Fiança   | Fiança nº180469414 - Garantir obrigação pecuniária do Afiandado, referente a compra e venda de energia conforme o Contrato de Compra e Venda de Energia Elétrica Convencional - CVPL 005/2014, firmado entre as partes em 17/03/2014 | 171               | 02/05/14           | 02/02/15                 | 171                                     |
| 02/06/14            | Diretoria                 | Lavrinhas         | Alupar              | Fiança   | Fiança nº180659414 - Garantir obrigação pecuniária do Afiandado, referente ao Contrato de Compra e Venda de Energia Elétrica no Ambiente de Comercialização Livre - ACL - ID14.038.1, firmado entre as partes em 23/01/2014.         | 319               | 02/06/14           | 02/01/15                 | 319                                     |
| 02/06/14            | Diretoria                 | Queluz            | Alupar              | Fiança   | Fiança nº180659314 - Garantir obrigação pecuniária do Afiandado, referente ao Contrato de Compra e Venda de Energia Elétrica no Ambiente de Comercialização Livre - ACL - ID14.038.1, firmado entre as partes em 23/01/2014.         | 446               | 02/06/14           | 02/01/15                 | 446                                     |
| 29/05/14            | Conselho de Administração | AF Energia S.A.   | Alupar              | Contrato de Locação de Imóvel Não Residencial - Sky Cito 151 e 152   | Fiadora  | R\$ 148 mensal    | 01/06/14           | 01/06/19                 | 148                                     |
| 29/05/14            | Conselho de Administração | Alupar            | Guarupart           | Contrato de Locação de Imóvel Não Residencial - Sky Cito 161 e 162   | Fiadora  | R\$ 148 mensal    | 01/06/14           | 01/06/19                 | 148                                     |

### c) Remuneração da alta administração

De acordo com o nosso Estatuto Social, é de responsabilidade da Assembleia Geral de Acionistas definir a remuneração global dos membros do Conselho de Administração, da Diretoria, assim como dos membros do Conselho Fiscal, se instalado, em decorrência do exercício de suas funções. Cabendo ao Conselho de Administração a definição da distribuição da remuneração aos seus membros e aos membros da Diretoria.

A política de remuneração da Companhia aplicável aos Administradores é dividida em uma remuneração fixa e, exclusivamente para os membros da Diretoria, uma parcela variável baseada no desempenho e alcance de metas. A política de remuneração da Companhia manteve-se consistente nos últimos dois exercícios sociais.



# Alupar

Em Assembleia Geral Extraordinária realizada em 16 de abril de 2014, foi aprovada pelos acionistas da Companhia a remuneração global dos membros do nosso Conselho de Administração e Diretoria para o exercício social de 2014 no montante de até R\$ 12.930, sendo R\$ 1.570 referentes a remuneração dos membros do Conselho de Administração e R\$ 11.360 referentes a remuneração da Diretoria.

Nos períodos de seis meses findos em 30 de junho de 2014 e 2013, a remuneração foi conforme segue:

|                         | Controladora       |              |                   |              |
|-------------------------|--------------------|--------------|-------------------|--------------|
|                         | Trimestre findo em |              | Semestre findo em |              |
|                         | 30/06/2014         | 30/06/2013   | 30/06/2014        | 30/06/2013   |
| Benefícios (i)          | 1.604              | 2.491        | 3.051             | 3.788        |
| Remuneração do conselho | 218                | 267          | 559               | 535          |
| <b>Total</b>            | <b>1.822</b>       | <b>2.758</b> | <b>3.610</b>      | <b>4.323</b> |

|                         | Consolidado        |              |                   |              |
|-------------------------|--------------------|--------------|-------------------|--------------|
|                         | Trimestre findo em |              | Semestre findo em |              |
|                         | 30/06/2014         | 30/06/2013   | 30/06/2014        | 30/06/2013   |
| Benefícios (i)          | 4.150              | 5.371        | 7.477             | 8.034        |
| Remuneração do conselho | 435                | 473          | 994               | 947          |
| <b>Total</b>            | <b>4.585</b>       | <b>5.844</b> | <b>8.471</b>      | <b>8.981</b> |

|                                  | Consolidado        |            |                   |            |
|----------------------------------|--------------------|------------|-------------------|------------|
|                                  | Trimestre findo em |            | Semestre findo em |            |
|                                  | 30/06/2014         | 30/06/2013 | 30/06/2014        | 30/06/2013 |
| <b>Empresas pré-operacionais</b> |                    |            |                   |            |
| Benefícios (i)                   | 221                | 288        | 465               | 959        |
| <b>Total</b>                     | <b>221</b>         | <b>288</b> | <b>465</b>        | <b>959</b> |

i) Compostos por ordenados, salários e benefícios não monetários (tais como assistência médica, odontológica, moradia, automóveis e bens ou serviços gratuitos ou subsidiados), outros benefícios de aposentadoria, participação nos lucros e gratificações.



# Alupar

## d) Saldo e transações com outras partes relacionadas

Em 30 de junho de 2014 e em 31 de dezembro de 2013, a Companhia, suas controladas e investidas com controle compartilhado possuem os seguintes saldos envolvendo outras partes relacionadas:

| Outras partes relacionadas                    | Consolidado  |              |              |              |
|---|--------------|--------------|--------------|--------------|
|   | ATIVO        |              | PASSIVO      |              |
|   | 30/06/2014   | 31/12/2013   | 30/06/2014   | 31/12/2013   |
| <b>Circulante</b>                             |              |              |              |              |
| <b>Adiantamento a fornecedores</b>            |              |              |              |              |
| <b>Alusa Engenharia S.A.</b>                  |              |              |              |              |
| Empresa de Transmissão Serrana S.A. (ii)      | 5.991        | 4.491        | -            | -            |
| <b>Bimetal Indústria Metalúrgica Ltda.</b>    |              |              |              |              |
| Ferreira Gomes Energia S.A (iii)              | 9            | 102          | -            | -            |
|   | <u>6.000</u> | <u>4.593</u> | <u>-</u>     | <u>-</u>     |
| <b>Fornecedores</b>                           |              |              |              |              |
| <b>Mavi Engenharia e Construções Ltda.</b>    |              |              |              |              |
| Transmissora Matogrossense de Energia S.A (v) | -            | -            | 1.988        | 3.191        |
|   | <u>-</u>     | <u>-</u>     | <u>1.988</u> | <u>3.191</u> |
| <b>Provisão para constituição de ativos</b>   |              |              |              |              |
| <b>Alusa Engenharia S.A.</b>                  |              |              |              |              |
| Usina Paulista Lavrinhas de Energia S.A. (i)  | -            | -            | -            | 10           |
| Usina Paulista Queluz de Energia S.A. (ii)    | -            | -            | -            | 398          |
| Companhia Transleste de Transmissão (iv)      | -            | -            | 80           | 80           |
|   | <u>-</u>     | <u>-</u>     | <u>80</u>    | <u>488</u>   |

- i) Contrato de Empreitada Total a Preço Global e Prazo Determinado celebrado com a coligada Alusa (Lavrinhas no valor de R\$ 175.228 e Queluz no valor de R\$ 210.645). Este contrato teve como finalidade contratar a Alusa para execução de projetos, obras civis, serviços de engenharia, montagem eletromecânica e fornecimento de materiais e equipamentos necessários para a implantação da pequena Central Hidrelétrica.
- ii) Contrato de Serviços de Obras Civis e Montagem Eletromecânica / Elétrica com Fornecimento de Materiais em Regime Parcial celebrado com a coligada Alusa no valor de R\$ 52.838. Constitui como objeto desse contrato a execução pela Alusa, da empreitada parcial para a realização, das obras civis, terraplanagem, instalação dos sistemas de aterramento, montagem eletromecânica e elétrica, serviços, fornecimentos, movimentação e armazenamento de materiais e insumos necessários a realização do empreendimento. Em 30 de junho de 2014 o montante total desembolsado a título de adiantamento foi de R\$ 6.132, sendo que já foi pago via notas fiscais R\$29.650 do valor do contrato.
- iii) Contrato de fornecimento de torres metálicas para a linha de transmissão com a coligada Bimetal Indústria Metalúrgica Ltda. Em 30 de junho de 2014 o montante pago desse contrato totalizava R\$ 6.064.



# Alupar

- iv) Contrato de Empreitada Total a Preço Global e Prazo Determinado celebrado com o consórcio Alusa-Orteng no valor de R\$ 98.729. Este contrato teve como finalidade contratar o consórcio Alusa-Orteng para fornecimento de materiais e equipamentos, montagem, serviços de engenharia e obras civis, para a implantação das instalações de transmissão.
- v) Contrato de Prestação de Serviços de Gerenciamento, Obras Civil, Montagem Eletromecânica com Fornecimento de Materiais celebrado entre a controlada Transmissão de Energia do Mato Grosso S.A., a Mavi Engenharia e Construções Ltda. e a Global Energia Elétrica S.A.. Constitui objeto do presente instrumento, a obrigação pela Mavi Engenharia e Construções Ltda. e a Global Energia Elétrica S.A. em prestar os serviços de gerenciamento, obras civis, montagem eletromecânica, com fornecimento de materiais para a realização da construção, implantação e colocação em operação comercial: (i) das Linhas de Transmissão de Energia Elétrica LT em 50 kV Jauru – Cuiabá, com aproximadamente 354 km de circuito simples, situadas entre os municípios de Jauru e Cuiabá, no estado do Mato Grosso; e (ii) da Subestação SE Jauru Pátio 500 kV/750MVA, e Bay de Linha na Subestação Cuiabá 500kV.

## 32. Instrumentos financeiros

### 32.1 Considerações Gerais

A Companhia e suas controladas mantêm operações com instrumentos financeiros, cujos limites de exposição aos riscos de crédito são aprovados e revisados periodicamente pela Administração. A Companhia e suas controladas limitam os seus riscos de crédito por meio da aplicação de seus recursos em instituições financeiras de primeira linha.

### 32.2 Valor Justo

Encontra-se a seguir uma compactação por classe do valor contábil e do valor justo dos instrumentos financeiros da Companhia apresentados nas demonstrações financeiras.

|   | Consolidado      |                  |                  |                  | Critério de avaliação | Classificação                     |
|---|------------------|------------------|------------------|------------------|-----------------------|-----------------------------------|
|   | 30/06/2014       |                  | 31/12/2013       |                  |                       |                                   |
|   | Valor Contábil   | Valor Justo      | Valor Contábil   | Valor Justo      |                       |                                   |
| <b>Ativo financeiros</b>                            |                  |                  |                  |                  |                       |                                   |
| Caixa e equivalentes de caixa                       | 284.292          | 284.292          | 520.054          | 520.054          | Valor justo           | Valor justo por meio do resultado |
| Investimentos de curto prazo                        | 120.972          | 120.972          | 279.923          | 279.923          | Valor justo           | Valor justo por meio do resultado |
| Títulos e valores mobiliários                       | 81.021           | 81.021           | 77.235           | 77.235           | Valor justo           | Valor justo por meio do resultado |
| Contas a receber de clientes                        | 148.399          | 148.399          | 149.985          | 149.985          | Custo amortizado      | Empréstimos e recebíveis          |
| Ativo financeiro da concessão                       | 4.418.321        | 4.418.321        | 4.316.884        | 4.316.884        | Valor justo           | Empréstimos e recebíveis          |
| Cauções e depósitos judiciais                       | 6.825            | 6.825            | 10.062           | 10.062           | Custo amortizado      | Empréstimos e recebíveis          |
|   | <b>5.059.830</b> | <b>5.059.830</b> | <b>5.354.143</b> | <b>5.354.143</b> |                       |                                   |
| <b>Passivos financeiros</b>                         |                  |                  |                  |                  |                       |                                   |
| Fornecedores  | 77.504           | 77.504           | 68.992           | 68.992           | Custo amortizado      | Empréstimos e recebíveis          |
| Empréstimos e financiamentos - principal e encargos | 1.836.230        | 1.836.230        | 1.814.086        | 1.814.086        | Custo amortizado      | Empréstimos e recebíveis          |
| Debêntures - principal e encargos                   | 1.515.895        | 1.515.895        | 1.468.994        | 1.468.994        | Custo amortizado      | Empréstimos e recebíveis          |
|   | <b>3.429.629</b> | <b>3.429.629</b> | <b>3.352.072</b> | <b>3.352.072</b> |                       |                                   |



# Alupar

As metodologias utilizadas pela Companhia para a divulgação do valor justo foram as seguintes:

Caixa e equivalentes de caixa, investimentos de curto prazo, contas a receber de clientes, títulos e valores mobiliários, ativo financeiro da concessão e fornecedores se aproximam do seu respectivo valor contábil.

Empréstimos financiamentos e encargos de dívidas (líquidos dos custos a amortizar):

(i) BNDES: em decorrência desse contrato ser de longo prazo, portanto, não contemplado sob o escopo do CPC 12, que preceitua que passivos dessa natureza não estão sujeitos à aplicação do conceito de valor presente por taxas diversas daquelas a que esses empréstimos e financiamentos já estão sujeitos, pelo fato do Brasil não ter um mercado consolidado para esse tipo de dívida de longo prazo, ficando a oferta de crédito restrita a apenas um ente governamental. Diante do exposto acima, a Companhia utilizou o mesmo conceito na definição do valor justo para esses empréstimos, financiamentos e encargos de dívidas.

(ii) FCO Banco do Brasil: Como os valores a pagar são reajustados pela TJLP (taxa de juros de referência do Governo Federal), o valor justo dessa dívida é o próprio valor contábil, uma vez que estão refletidas as taxas de mercado para este instrumento financeiro;

O valor justo para as debêntures com mercado ativo não possui diferença relevante para o saldo contábil, uma vez que a variação do valor do preço unitário no mercado secundário divulgado no sítio eletrônico [www.debentures.com.br](http://www.debentures.com.br) é próximo ao valor contábil. Em 30 de junho de 2014, o percentual mínimo e máximo do preço unitário para as debêntures com mercado ativo foi a seguinte:

|   | 30/06/2014      |             |             |
|---|-----------------|-------------|-------------|
|   | Código do Ativo | % PU Mínimo | % PU Máximo |
| Alupar Investimento S.A.                          | APAR13          | 100,61      | 100,65      |
| Alupar Investimento S.A.                          | ALPA14          | 100,00      | 101,00      |
| Empresa Amazonense de Transmissão de Energia S.A. | EATE11          | 100,23      | 100,23      |

Para as debêntures das controladas ETEP, ECTE, Ferreira Gomes e Transirapé que não estão precificadas no mercado ativo, a Companhia, com base nas debêntures do Grupo com características similares, realizou o cálculo do valor justo e não identificou diferenças relevantes.

Não houve reclassificação de categoria de instrumentos financeiros no período de seis meses findo em 30 de junho de 2014.

### 32.3 Hierarquia do valor justo

A Companhia usa a seguinte hierarquia para determinar e divulgar o valor justo de instrumentos financeiros pela técnica de avaliação.

Nível I – preços cotados nos mercados ativos para ativos e passivos idênticos;

Nível II– outras técnicas para as quais todos os dados que tenham efeito significativo sobre o valor justo registrado sejam observáveis, direta ou indiretamente, e



# Alupar

Nível III– técnicas que usam dados que tenham efeito significativo no valor justo registrado que não sejam baseados em dados observáveis no mercado.

### Ativo financeiros

|                               | Consolidado      |                           |                  |
|-------------------------------|------------------|---------------------------|------------------|
|                               | 30/06/2014       | Mensuração do valor justo |                  |
|                               |                  | Nível I                   | Nível II         |
| Caixa e equivalentes de caixa | 284.292          | 284.292                   | -                |
| Investimentos de curto prazo  | 120.972          | 120.972                   | -                |
| Títulos e valores mobiliários | 81.021           | 81.021                    | -                |
| Ativo financeiro da concessão | 4.418.321        | -                         | 4.418.321        |
|                               | <u>4.904.606</u> | <u>486.285</u>            | <u>4.418.321</u> |

### Ativos financeiros

|                               | Consolidado      |                           |                  |
|-------------------------------|------------------|---------------------------|------------------|
|                               | 31/12/2013       | Mensuração do valor justo |                  |
|                               |                  | Nível I                   | Nível II         |
| Caixa e equivalentes de caixa | 520.054          | 520.054                   | -                |
| Investimentos de curto prazo  | 279.923          | 279.923                   | -                |
| Títulos e valores mobiliários | 77.235           | 77.235                    | -                |
| Ativo financeiro da concessão | 4.316.884        | -                         | 4.316.884        |
|                               | <u>5.194.096</u> | <u>877.212</u>            | <u>4.316.884</u> |

No decorrer do período de seis meses findo em 30 de junho de 2014, não houve transferência entre avaliações de valor justo nível I e nível II, e nem transferência entre avaliações de valor justo nível III e nível II.

## 32.4 Informações sobre Liquidez

A Companhia e suas controladas têm como política a eliminação dos riscos de mercado, evitando assumir posições expostas a flutuações de valores de mercado e operando apenas com instrumentos que permitam controles de riscos. A Companhia e suas controladas não efetuam aplicações de caráter especulativo, em derivativos ou quaisquer outros ativos de risco. Os resultados obtidos com estas operações estão condizentes com as políticas e estratégias definidas pela administração da Companhia.

O Conselho de Administração tem responsabilidade geral pelo estabelecimento e supervisão do modelo de administração de risco da Companhia. O Conselho de Administração estabeleceu um Comitê de Finanças, Auditoria e Partes Relacionadas.

**Alupar**

A Companhia e suas controladas possuem um nível significativo de endividamento em razão da necessidade de grande volume de recursos financeiros para a realização de investimentos. Em 30 de junho de 2014, o endividamento total consolidado (Soma de empréstimos, financiamentos e debêntures do passivo circulante e não circulante) era de R\$ 3.352.125, sendo que 18,9 % desse valor (ou R\$ 634.958) correspondia a endividamento de curto prazo. Desta forma, variações adversas significativas nas taxas de juros na economia brasileira nos impactariam, causando um aumento das despesas futuras da Companhia e suas controladas, o que poderá reduzir o lucro líquido e, conseqüentemente, a capacidade para honrar as obrigações contratuais e os valores disponíveis para distribuição aos acionistas na forma de dividendos e outros proventos. Além disso, a Companhia pode incorrer em endividamento adicional no futuro para financiar aquisições, investimentos ou para outros fins, bem como para a condução de nossas operações, sujeito às restrições aplicáveis à dívida existente.

Caso a Companhia e suas controladas incorram em endividamento adicional, os riscos associados com a sua alavancagem financeira poderão aumentar, tais como a possibilidade de não conseguir gerar caixa suficiente para pagar o principal, juros e outros encargos relativos a dívida ou para fazer distribuições aos acionistas. Além disso, caso haja descumprimento de determinadas obrigações de manutenção de índices financeiros, poderá ocorrer vencimento antecipado das dívidas anteriormente contraídas, o que pode impactar de forma relevante a capacidade da Companhia e suas controladas de honrar suas obrigações. Na hipótese de vencimento antecipado das dívidas, os ativos e fluxo de caixa poderão ser insuficientes para quitar o saldo devedor dos contratos de financiamento. Caso não seja possível realizar a manutenção dos níveis de endividamento da Companhia e suas controladas e/ou incorrer em dívidas adicionais, a Companhia e suas controladas poderão ter seus negócios, resultados operacionais e financeiros, bem como os fluxos de caixa adversamente afetados.

Em 30 de junho de 2014, a estrutura de capital consolidada da Companhia é de 55% de recursos próprios em contrapartida a 45% de capital de terceiros (56% de recursos próprios e 44% de capital de terceiros em 31 de dezembro de 2013).

A Companhia e suas controladas possuem uma relação dívida sobre patrimônio líquido de 82% em 30 de junho de 2014 e 80% em 31 de dezembro de 2013.

### **32.5 Informações qualitativas e quantitativas sobre Instrumentos Financeiros**

#### Análise de sensibilidade das aplicações financeiras - consolidada

Com a finalidade de verificar a sensibilidade do indexador nas aplicações financeiras as quais a Companhia e as suas controladas estavam expostas na data base de 30 de junho de 2014, foram definidos 5 cenários diferentes. Com base no relatório FOCUS de 27 de junho de 2014, foi extraída a projeção dos indexadores SELIC/CDI e assim definindo-os como o cenário provável; a partir deste foram calculadas variações de 25% e 50%.



# Alupar

Para cada cenário foi calculada a receita financeira bruta não levando em consideração incidência de impostos sobre os rendimentos das aplicações. A data base utilizada da carteira foi 30 de junho de 2014 projetando para um ano e verificando a sensibilidade do CDI com cada cenário.

| Aplicações financeiras - Consolidado                   | Indexador | Posição em 30.06.2014 | Projeção Receitas Financeiras - Um Ano |                  |                   |                    |                   |
|--|-----------|-----------------------|--|------------------|-------------------|--------------------|-------------------|
|  |           |                       | Cenário Provável                       | Risco de redução |                   | Risco de aumento   |                   |
|  |           |                       |  | Cenário I (-50%) | Cenário II (-25%) | Cenário III (+25%) | Cenário IV (+50%) |
| <b>CDI</b>   |           |                       | <b>11,40%</b>                          | <b>5,70%</b>     | <b>8,55%</b>      | <b>14,24%</b>      | <b>17,09%</b>     |
| Aplicações financeiras (Equivalentes de caixa)         | CDI       | 269.062               | 30.660                                 | 15.330           | 22.995            | 38.325             | 45.989            |
| Aplicações financeiras (Investimentos de curto prazo)  | CDI       | 120.972               | 13.785                                 | 6.892            | 10.339            | 17.231             | 20.677            |
| Aplicações financeiras (Títulos e valores mobiliários) | CDI       | 81.021                | 9.232                                  | 4.616            | 6.924             | 11.540             | 13.849            |

### Análise de sensibilidade ao risco de taxa de juros - consolidada

Com a finalidade de verificar a sensibilidade dos indexadores nas dívidas aos quais a Companhia estava exposta no exercício findo em 30 de junho de 2014, foram definidos 05 cenários diferentes. Como cenário provável, o adotado pela Companhia, o CDI e o IPCA projetados foram obtidos por meio do relatório Focus do Banco Central de 27 de junho de 2014; e no caso da TJLP, a taxa utilizada foi a última divulgada pelo Conselho Monetário Nacional; e a partir deste parâmetro foram calculados os cenários I e II com 25% e 50% de queda de risco e os cenários III e IV com 25% e 50% de elevação do risco, respectivamente.

Para cada cenário foi calculada a despesa financeira bruta não levando em consideração incidência de impostos e o fluxo de vencimentos de cada contrato programado para um ano. A data base utilizada da carteira foi 30 de junho de 2014, projetando os índices para um ano e verificando a sensibilidade dos mesmos em cada cenário.

| Empréstimos e financiamentos - (Moeda nacional) - Consolidado | Taxa de Juros a.a. | Posição em 30.06.2014 (*) | Projeção Despesas Financeiras - Um Ano |                  |                   |                    |                   |
|---|--------------------|---------------------------|--|------------------|-------------------|--------------------|-------------------|
|   |                    |                           | Cenário Provável                       | Risco de redução |                   | Risco de aumento   |                   |
|   |                    |                           |  | Cenário I (-50%) | Cenário II (-25%) | Cenário III (+25%) | Cenário IV (+50%) |
| <b>TJLP</b>   |                    |                           | <b>5,00%</b>                           | <b>2,50%</b>     | <b>3,75%</b>      | <b>6,25%</b>       | <b>7,50%</b>      |
| TJLP +  | 1,93%              | 198.089                   | 13.919                                 | 8.871            | 11.395            | 16.443             | 18.967            |
| TJLP +  | 2,02%              | 33.487                    | 2.385                                  | 1.531            | 1.958             | 2.812              | 3.239             |
| TJLP +  | 2,04%              | 1.251                     | 89                                     | 57               | 73                | 105                | 121               |
| TJLP +  | 2,08%              | 20.180                    | 1.450                                  | 935              | 1.192             | 1.707              | 1.965             |
| TJLP +  | 2,22%              | 35.108                    | 2.574                                  | 1.677            | 2.125             | 3.022              | 3.471             |
| TJLP +  | 2,34%              | 298.214                   | 22.238                                 | 14.608           | 18.423            | 26.053             | 29.868            |
| TJLP +  | 2,37%              | 18.778                    | 1.406                                  | 926              | 1.166             | 1.646              | 1.887             |
| TJLP +  | 2,38%              | 2.561                     | 192                                    | 127              | 159               | 225                | 258               |
| TJLP +  | 2,44%              | 230.056                   | 17.397                                 | 11.505           | 14.451            | 20.343             | 23.289            |
| TJLP +  | 2,56%              | 119.670                   | 9.200                                  | 6.132            | 7.666             | 10.734             | 12.269            |
| TJLP +  | 3,17%              | 169.564                   | 14.122                                 | 9.749            | 11.935            | 16.309             | 18.496            |
| TJLP +  | 5,70%              | 21                        | 2                                      | 2                | 2                 | 3                  | 3                 |
| <b>Total</b>  |                    | <b>1.126.979</b>          | <b>84.974</b>                          | <b>56.118</b>    | <b>70.546</b>     | <b>99.402</b>      | <b>113.830</b>    |



# Alupar

| Debêntures - (Moeda nacional) - Consolidado | Taxa de Juros a.a. | Posição em 31.03.2014 (*) | Projeção Despesas Financeiras - Um Ano |                  |                   |                    |                   |
|---|--------------------|---------------------------|--|------------------|-------------------|--------------------|-------------------|
|   |                    |                           | Cenário Provável                       | Risco de redução |                   | Risco de aumento   |                   |
|   |                    |                           |  | Cenário I (-50%) | Cenário II (-25%) | Cenário III (+25%) | Cenário IV (+50%) |
| <b>CDI</b>                                  |                    |                           | <b>11,40%</b>                          | <b>5,70%</b>     | <b>8,55%</b>      | <b>14,24%</b>      | <b>17,09%</b>     |
| CDI +                                       | 0,99%              | 300.889                   | 37.605                                 | 20.292           | 28.948            | 46.261             | 54.917            |
| CDI +                                       | 1,15%              | 269.127                   | 34.115                                 | 18.605           | 26.360            | 41.870             | 49.624            |
| CDI +                                       | 1,30%              | 238.305                   | 30.606                                 | 16.852           | 23.729            | 37.483             | 44.360            |
| CDI +                                       | 1,45%              | 149.454                   | 19.444                                 | 10.806           | 15.125            | 23.764             | 28.083            |
| CDI +                                       | 1,85%              | 149.549                   | 20.123                                 | 11.445           | 15.784            | 24.462             | 28.801            |
| 110,0% CDI                                  |                    | 174.747                   | 21.904                                 | 10.952           | 16.428            | 27.380             | 32.855            |
| 112,5% CDI                                  |                    | 34.894                    | 4.473                                  | 2.237            | 3.355             | 5.591              | 6.710             |
| <b>IPCA</b>                                 |                    |                           | <b>6,28%</b>                           | <b>3,14%</b>     | <b>4,71%</b>      | <b>7,85%</b>       | <b>9,42%</b>      |
| IPCA +                                      | 7,80%              | 299.832                   | 43.685                                 | 33.536           | 38.611            | 48.760             | 53.834            |
| IPCA +                                      | 8,95%              | 6.035                     | 953                                    | 747              | 850               | 1.056              | 1.160             |
| <b>Total</b>                                |                    | <b>1.622.832</b>          | <b>212.907</b>                         | <b>125.470</b>   | <b>169.189</b>    | <b>256.626</b>     | <b>300.345</b>    |

(\*) Refere-se ao principal das dívidas sem considerar os encargos e exceto também os empréstimos e financiamentos que são remunerados com taxa fixa.

### Análise de sensibilidade ao risco da moeda - consolidada

Com a objetivo de verificar a sensibilidade das dívidas em moeda estrangeira aos quais a Companhia estava exposta na data base de 30 de junho de 2014, foram definidos 05 cenários diferentes. Como cenário provável, o adotado pela Companhia, foi utilizada a projeção do dólar norte-americano para um ano com base no relatório FOCUS de 27 de junho de 2014, e a partir deste parâmetro foram calculados os cenários I e II com 25% e 50% de queda de risco e os cenários III e IV com 25% e 50% de elevação do risco, respectivamente.

| Empréstimos e financiamentos (Moeda estrangeira) - Consolidado | Risco | Taxa de juros | Posição em 30.06.2014 (*) | Projeção Despesas Financeiras - Um Ano |                     |                   |                    |                   |
|--|-------|---------------|---------------------------|--|---------------------|-------------------|--------------------|-------------------|
|  |       |               |                           | Cenário Provável                       | Depreciação da taxa |                   | Apreciação da taxa |                   |
|  |       |               |                           |  | Cenário I (-50%)    | Cenário II (-25%) | Cenário III (+25%) | Cenário IV (+50%) |
| <b>USD</b>   |       |               |                           | <b>2,39</b>                            | <b>1,19</b>         | <b>1,79</b>       | <b>2,98</b>        | <b>3,58</b>       |
| Var. do US\$ +   | 5,00% | 3.144         | 274                       | (1.514)                                | (620)               | 1.167             | 2.061              |                   |
| <b>Total</b>   |       | <b>3.144</b>  | <b>274</b>                | <b>(1.514)</b>                         | <b>(620)</b>        | <b>1.167</b>      | <b>2.061</b>       |                   |

(\*) Refere-se ao principal das dívidas sem considerar os encargos.

## 32.6 Fatores de risco que podem afetar os negócios da Companhia e suas controladas

Os principais fatores de risco que afetam o negócio da Companhia e suas controladas podem ser assim descritos:

### 32.6.1 Risco de crédito

Está associado a uma eventual impossibilidade da Companhia de realizar seus direitos provenientes do contas a receber de concessionárias e permissionárias; caixa e equivalentes de caixa e investimentos de curto prazo.



# Alupar

a) Contas a receber de clientes

A habilidade das nossas controladas de transmissão e geração de energia elétrica de receber os pagamentos devidos por seus consumidores depende da capacidade de crédito desses consumidores e da capacidade de cobrá-los.

b) Caixa e equivalentes de caixa e investimentos de curto prazo

Risco associado às aplicações financeiras depositadas em instituições financeiras que estão suscetíveis às ações do mercado e ao risco a ele associado, principalmente à falta de garantias para os valores aplicados, podendo ocorrer a perda destes valores. Este risco é diminuído pela Administração na escolha de seus investimentos tanto em títulos do Tesouro Brasileiro quanto em instituições financeiras de primeira linha (Banco do Brasil S.A., Banco Santander S.A., Banco Itaú S.A., Caixa Econômica Federal e Banco do Nordeste do Brasil S.A.) e com estabelecimentos de limites de concentração, seguindo suas políticas internas quanto à avaliação dos investimentos em relação ao patrimônio líquido das instituições financeiras.

### 32.6.2 Risco de liquidez

Em 30 de junho de 2014 a Companhia possui uma posição de caixa e equivalentes de caixa, investimentos de curto prazo e títulos e valores mobiliários no ativo circulante que totalizam aproximadamente o montante de R\$ 486.285 em bases consolidadas, bem como uma geração de caixa suficiente para cobrir suas exigências de curto prazo e para seu programa de aquisições e investimentos.

Adicionalmente, nossa gestão de riscos tem como princípio afastar eventuais riscos financeiros que possam ser adicionados aos nossos negócios. Em relação ao caixa, nossas aplicações financeiras são geridas conservadoramente, com foco na disponibilidade de recursos para fazer frente às nossas necessidades. Buscamos melhores rentabilidades sempre levando em consideração os limites de risco, liquidez e concentração das aplicações e acompanhamos regularmente as taxas contratadas comparando-as com as vigentes no mercado.

O quadro abaixo resume o perfil do vencimento do passivo financeiro da Companhia em 30 de junho de 2014, com base nos pagamentos contratuais não descontados.

| Período de seis meses findo em 30 de junho de 2014 - Consolidado | Menos de 3 meses | De 3 a 12 meses | De 1 a 2 anos  | De 2 a 5 anos  | Mais que 5 anos  | Total            |
|--|------------------|-----------------|----------------|----------------|------------------|------------------|
| Fornecedores   | 35.538           | 35.139          | 486            | 5.967          | 374              | 77.504           |
| Empréstimos e financiamentos - principal e encargos              | 27.728           | 269.795         | 187.302        | 451.112        | 900.293          | 1.836.230        |
| Debêntures   | 47.002           | 271.863         | 503.402        | 453.731        | 239.897          | 1.515.895        |
| <b>Total</b>   | <b>110.268</b>   | <b>576.797</b>  | <b>691.190</b> | <b>910.810</b> | <b>1.140.564</b> | <b>3.429.629</b> |

Outro ponto importante é que 83,1% da dívida consolidada refere-se ao endividamento das controladas (79,2% em 31 de dezembro de 2013), sendo em sua grande maioria na modalidade de *project finance*, captados juntos ao BNDES e outras instituições de fomento. Cerca de 20,8% da dívida total consolidada refere-se às empresas pré-operacionais (19,2% em 31 de dezembro de 2013).

**Alupar**

### 32.6.3 Riscos de mercado

As controladas Foz do Rio Claro, Ijuí, Lavrinhas e Queluz possuem risco associado à escassez de água destinada à geração de energia. O Sistema Interligado Nacional (SIN) é atendido por 85% de geração hidráulica. Para atenuar estes riscos, existe a figura do MRE que é um mecanismo de compartilhamento entre as regiões do SIN dos riscos hidrológicos das usinas despachadas centralizadamente pelo ONS. É importante ressaltar que o risco é sistêmico, ou seja, haverá efetivo risco às empresas que possuem usinas hidroelétricas quando o sistema como um todo estiver em condição hidrológica desfavorável e não apenas a região onde estas usinas estão localizadas, o que se configuraria num estado de racionamento nacional declarado pelo poder público.

As controladas de transmissão podem sofrer dificuldades operacionais e interrupções não previstas ocasionadas por eventos fora do seu controle. Estes eventos adversos podem ocorrer em forma de acidentes, quebra ou falha de equipamentos e/ou processos, desempenho abaixo dos níveis de disponibilidade esperados, ineficiência dos ativos de transmissão e catástrofes (explosões, incêndios, fenômenos naturais, deslizamentos, sabotagem ou outros eventos similares). A cobertura de seguro de nossas controladas poderá não ser suficiente para cobrir todos os custos e perdas em razão dos danos causados a seus ativos e/ou interrupções de serviço, causando um efeito adverso relevante ao negócio. Além disso, toda a receita obtida com a implementação, operação e manutenção das instalações de nossas controladas de transmissão estão relacionadas à disponibilidade dos serviços. De acordo com os contratos de concessão de transmissão, à aplicação de penalidades determinadas pelo nível e/ou duração da indisponibilidade dos serviços. Além disso, caso seja interrompido as operações ou não seja cumprido os padrões de qualidade previstos em nos contratos de concessão de transmissão de energia elétrica, as controladas poderão ser obrigadas ao pagamento de perdas e danos. Portanto, eventuais interrupções na prestação dos serviços de transmissão de energia elétrica ocasionadas por eventos fora do controle das controladas de transmissão, poderá causar um efeito adverso significativo nos negócios, condição financeira e resultados operacionais das controladas.

### 32.6.4 Risco de taxas de câmbio

A Companhia e suas controladas não utilizam instrumentos financeiros derivativos para proteger ou reduzir os custos financeiros das operações de financiamentos e contratos de compras vinculados à moedas estrangeiras, visto que a exposição a dívidas denominadas em moeda estrangeira na Companhia e suas controladas representa apenas 0,1% do total da dívida consolidada (0,2% em 31 de dezembro de 2013).

De acordo com suas políticas financeiras, a Companhia e suas controladas não têm efetuado operações envolvendo instrumentos financeiros que tenham caráter especulativo.

### 32.6.5 Risco de regulação

As atividades das controladas, assim como de seus concorrentes são regulamentadas e fiscalizadas pela ANEEL. Qualquer alteração no ambiente regulatório poderá exercer impacto sobre as atividades da Companhia.



# Alupar

### 32.6.6 Risco financeiros

Risco associado às aplicações financeiras depositadas em instituições financeiras que estão suscetíveis às ações do mercado e ao risco a ele associado, principalmente à falta de garantias para os valores aplicados, podendo ocorrer a perda destes valores. Este risco é diminuído pela Administração na escolha de instituições financeiras de primeira linha e com estabelecimentos de limites de concentração.

### 32.6.7 Risco de aceleração de dívidas

A Companhia e suas controladas possuem contratos de empréstimos, financiamentos e debêntures, com cláusulas restritivas (“covenants”) normalmente aplicáveis a esses tipos de operações, relacionadas à atendimento de índices econômico-financeiros, geração de caixa e outros. (vide notas explicativas 20 e 21)

### 32.6.8 Risco de estrutura de capital

Decorre da escolha entre capital próprio (aportes de capital e retenção de lucros) e capital de terceiros que a Companhia e suas controladas fazem para financiar suas operações.

Para mitigar os riscos de liquidez e a otimização do custo médio ponderado do capital, a Companhia e suas controladas monitoram permanentemente os níveis de endividamento de acordo com os padrões de mercado e o cumprimento de índices (covenants) previstos em contratos de empréstimos, financiamento. Em determinadas circunstâncias podem ocorrer a captação de novos empréstimos, contratações de operações de swap para evitar oscilações do custo financeiro das operações, dentre outros instrumentos que a Companhia e suas controladas julgarem necessário.

No período de seis meses findo em 30 de junho de 2014 e no exercício findo em 31 de dezembro de 2013, a Companhia e suas controladas incluem dentro da estrutura de dívida líquida os empréstimos e financiamentos, deduzidos do caixa e equivalentes de caixa, investimentos de curto prazo e títulos e valores mobiliários, conforme segue:

|  | Controladora |             | Consolidado |             |
|--|--------------|-------------|-------------|-------------|
|  | 30/06/2014   | 31/12/2013  | 30/06/2014  | 31/12/2013  |
| Empréstimos e financiamentos (Líquidos dos custos a amortizar) |              |             |             |             |
| Circulante   | (11.947)     | (9.692)     | (304.705)   | (266.677)   |
| Não circulante   | (34.106)     | (31.748)    | (1.531.525) | (1.547.409) |
| Debêntures (Líquidos dos custos a amortizar)                   |              |             |             |             |
| Circulante   | (132.957)    | (117.343)   | (330.253)   | (452.178)   |
| Não circulante   | (524.309)    | (524.073)   | (1.185.642) | (1.016.816) |
| Dívida total   | (703.319)    | (682.856)   | (3.352.125) | (3.283.080) |
| Caixa e equivalentes de caixa                                  | 104.744      | 364.664     | 284.292     | 520.054     |
| Investimentos de curto prazo                                   | 120.972      | 279.923     | 120.972     | 279.923     |
| Títulos e valores mobiliários (Circulante e não circulante)    | -            | -           | 81.021      | 77.235      |
| Dívida líquida   | (477.603)    | (38.269)    | (2.865.840) | (2.405.868) |
| Patrimônio líquido   | 2.498.329    | 2.566.242   | 4.110.776   | 4.102.146   |
| <b>Índice de endividamento líquido</b>                         | <b>0,19</b>  | <b>0,01</b> | <b>0,70</b> | <b>0,59</b> |



# Alupar

## 33. Informações por segmento

Os segmentos operacionais da Alupar consistem na atividade de transmissão e geração de energia.

Os segmentos mencionados acima refletem à gestão da Companhia e a sua estrutura organizacional e de acompanhamento de resultados. Em decorrência do marco regulatório do setor elétrico brasileiro, não existe segmentação por área geográfica.

As receitas, os custos e as despesas operacionais referentes ao trimestre findo em 30 de junho de 2014 estão apresentados de forma consolidada na tabela abaixo:

|   | Trimestre findo em |                  |                 |                | Subtotal         | Eliminações -<br>Controle<br>compartilhado | Eliminações -<br>Intercompanhia | Total<br>consolidado |
|---|--------------------|------------------|-----------------|----------------|------------------|--|---------------------------------|----------------------|
|   | 30/06/2014         |                  |                 |                |                  |  |                                 |                      |
|   | Transmissão        | Geração          | Holding         | Outros         |                  |  |                                 |                      |
| <b>Receita operacional bruta</b>                                    | <b>412.980</b>     | <b>45.681</b>    | -               | <b>2.130</b>   | <b>460.791</b>   | <b>(93.707)</b>                            | <b>(2.130)</b>                  | <b>364.954</b>       |
| Receita de transmissão de energia                                   | 34.260             | -                | -               | -              | 34.260           | (6.569)                                    | -                               | 27.691               |
| Receita de infraestrutura   | 94.735             | -                | -               | -              | 94.735           | (71.303)                                   | -                               | 23.432               |
| Remuneração do ativo financeiro da concessão                        | 283.985            | -                | -               | -              | 283.985          | (15.835)                                   | -                               | 268.150              |
| Suprimento de energia   | -                  | 45.681           | -               | -              | 45.681           | -  | -                               | 45.681               |
| Consultoria e assessoramento na área regulatória                    | -                  | -                | -               | 134            | 134              | -  | (134)                           | -                    |
| Serviços de operação e manutenção                                   | -                  | -                | -               | 1.996          | 1.996            | -  | (1.996)                         | -                    |
| <b>Deduções da receita operacional bruta</b>                        | <b>(20.016)</b>    | <b>(3.389)</b>   | -               | <b>(385)</b>   | <b>(23.790)</b>  | <b>1.366</b>                               | -                               | <b>(22.424)</b>      |
| <b>Receita operacional líquida</b>                                  | <b>392.964</b>     | <b>42.292</b>    | -               | <b>1.745</b>   | <b>437.001</b>   | <b>(92.341)</b>                            | <b>(2.130)</b>                  | <b>342.530</b>       |
| <b>Custo do serviço</b>   |                    |                  |                 |                |                  |  |                                 |                      |
| <b>Custo com energia elétrica</b>                                   |                    |                  |                 |                |                  |  |                                 |                      |
| Energia comprada para revenda                                       | -                  | (11.341)         | -               | -              | (11.341)         | -  | -                               | (11.341)             |
| Encargos do uso da rede elétrica - CUST                             | -                  | (1.444)          | -               | -              | (1.444)          | -  | -                               | (1.444)              |
| Compensação financeira pela utilização de recursos hídricos - CFURH | -                  | (929)            | -               | -              | (929)            | -  | -                               | (929)                |
| Taxa de fiscalização de serviços de energia elétrica - TFSEE        | (1.025)            | (84)             | -               | -              | (1.109)          | 9  | -                               | (1.100)              |
| <b>Custo de operação</b>  |                    |                  |                 |                |                  |  |                                 |                      |
| Custo dos serviços prestados  | (20.927)           | (4.718)          | -               | (2.068)        | (27.713)         | 1.885                                      | 2.130                           | (23.698)             |
| Custo de infraestrutura   | (94.735)           | -                | -               | -              | (94.735)         | 71.303                                     | -                               | (23.432)             |
| Depreciação / Amortização   | (1.242)            | (8.208)          | -               | (1)            | (9.451)          | 1.211                                      | -                               | (8.240)              |
|   | <b>(117.929)</b>   | <b>(26.724)</b>  | -               | <b>(2.069)</b> | <b>(146.722)</b> | <b>74.408</b>                              | <b>2.130</b>                    | <b>(70.184)</b>      |
| <b>Lucro bruto</b>  | <b>275.035</b>     | <b>15.568</b>    | -               | <b>(324)</b>   | <b>290.279</b>   | <b>(17.933)</b>                            | -                               | <b>272.346</b>       |
| <b>Despesas e receitas operacionais</b>                             |                    |                  |                 |                |                  |  |                                 |                      |
| Administrativas e gerais  | (5.278)            | (2.186)          | (2.873)         | (31)           | (10.368)         | 881  | -                               | (9.487)              |
| Pessoal e administradores   | (6.036)            | (1.864)          | (4.874)         | (448)          | (13.222)         | 498  | -                               | (12.724)             |
| Resultado de equivalência patrimonial                               | -                  | -                | 101.524         | -              | 101.524          | -  | (95.518)                        | 6.006                |
| Outras receitas   | 23                 | 14               | 238             | -              | 275              | -  | -                               | 275                  |
| Outras despesas   | (4)                | -                | 25              | -              | 21               | -  | -                               | 21                   |
|   | <b>(11.295)</b>    | <b>(4.036)</b>   | <b>94.040</b>   | <b>(479)</b>   | <b>78.230</b>    | <b>1.379</b>                               | <b>(95.518)</b>                 | <b>(15.909)</b>      |
| <b>LAJIR</b>  | <b>263.740</b>     | <b>11.532</b>    | <b>94.040</b>   | <b>(803)</b>   | <b>368.509</b>   | <b>(16.554)</b>                            | <b>(95.518)</b>                 | <b>256.437</b>       |
| Depreciação / Amortização   | 1.775              | 8.255            | 197             | 2              | 10.229           | (1.219)                                    | -                               | 9.010                |
| <b>LAJIDA</b>   | <b>265.515</b>     | <b>19.787</b>    | <b>94.237</b>   | <b>(801)</b>   | <b>378.738</b>   | <b>(17.773)</b>                            | <b>(95.518)</b>                 | <b>265.447</b>       |
| <b>Despesas e receitas financeiras</b>                              |                    |                  |                 |                |                  |  |                                 |                      |
| Despesas financeiras  | (39.886)           | (12.205)         | (24.288)        | (4)            | (76.383)         | 4.494                                      | -                               | (71.889)             |
| Encargos de dívidas   | (38.239)           | (10.966)         | (23.858)        | -              | (73.063)         | 4.451                                      | -                               | (68.612)             |
| Variações cambiais  | 168                | (195)            | 4               | -              | (23)             | (116)                                      | -                               | (139)                |
| Outras  | (1.815)            | (1.044)          | (434)           | (4)            | (3.297)          | 159  | -                               | (3.138)              |
| Receitas financeiras  | 5.722              | 2.376            | 9.334           | 9              | 17.441           | (603)                                      | -                               | 16.838               |
| Receitas de aplicações financeiras                                  | 5.042              | 2.240            | 8.409           | 9              | 15.700           | (315)                                      | -                               | 15.385               |
| Outras  | 680                | 136              | 925             | -              | 1.741            | (288)                                      | -                               | 1.453                |
|   | <b>(34.164)</b>    | <b>(9.829)</b>   | <b>(14.954)</b> | <b>5</b>       | <b>(58.942)</b>  | <b>3.891</b>                               | -                               | <b>(55.051)</b>      |
| <b>LAIR</b>   | <b>229.576</b>     | <b>1.703</b>     | <b>79.086</b>   | <b>(798)</b>   | <b>309.567</b>   | <b>(12.663)</b>                            | <b>(95.518)</b>                 | <b>201.386</b>       |
| IR e CSLL correntes   | (29.103)           | 1.983            | 73              | 164            | (26.883)         | 513  | -                               | (26.370)             |
| IR e CSLL diferidos   | (14.936)           | (25)             | -               | -              | (14.961)         | 1.710                                      | -                               | (13.251)             |
|   | <b>(44.039)</b>    | <b>1.958</b>     | <b>73</b>       | <b>164</b>     | <b>(41.844)</b>  | <b>2.223</b>                               | -                               | <b>(39.621)</b>      |
| <b>Lucro líquido Consolidado</b>                                    | <b>185.537</b>     | <b>3.661</b>     | <b>79.159</b>   | <b>(634)</b>   | <b>267.723</b>   | <b>(10.440)</b>                            | <b>(95.518)</b>                 | <b>161.765</b>       |
| Participação de não controladores                                   | -                  | -                | -               | -              | -                | -  | (92.959)                        | (92.959)             |
| <b>Lucro líquido Alupar</b>   | <b>185.537</b>     | <b>3.661</b>     | <b>79.159</b>   | <b>(634)</b>   | <b>267.723</b>   | <b>(10.440)</b>                            | <b>(188.477)</b>                | <b>68.806</b>        |
| <b>Ativos operacionais</b>  | <b>5.204.450</b>   | <b>2.792.005</b> | <b>1.274</b>    | <b>618</b>     | <b>7.998.347</b> | <b>(758.305)</b>                           | <b>(636)</b>                    | <b>7.239.406</b>     |
| <b>Passivos operacionais</b>  | <b>111.610</b>     | <b>109.846</b>   | <b>9.151</b>    | <b>143</b>     | <b>230.750</b>   | <b>(11.791)</b>                            | <b>(636)</b>                    | <b>218.323</b>       |



# Alupar

A conciliação da demonstração do resultado segregada por atividade com a demonstração do resultado consolidada referentes ao trimestre findo em 30 de junho de 2014 é conforme segue:

|   | Trimestre findo em |                  |                  |                 |                | Total<br>eliminações | Total<br>consolidado |
|---|--------------------|------------------|------------------|-----------------|----------------|----------------------|----------------------|
|   | 30/06/2014         |                  |                  |                 |                |                      |                      |
|   | Subtotal           | Eliminações      |                  |                 |                |                      |                      |
| Transmissão   |                    | Geração          | Holding          | Outros          |                |                      |                      |
| <b>Receita operacional bruta</b>                                    | <b>460.791</b>     | <b>(93.707)</b>  | -                | -               | <b>(2.130)</b> | <b>(95.837)</b>      | <b>364.954</b>       |
| Receita de transmissão de energia                                   | 34.260             | (6.569)          | -                | -               | -              | (6.569)              | 27.691               |
| Receita de infraestrutura   | 94.735             | (71.303)         | -                | -               | -              | (71.303)             | 23.432               |
| Remuneração do ativo financeiro da concessão                        | 283.985            | (15.835)         | -                | -               | -              | (15.835)             | 268.150              |
| Suprimento de energia   | 45.681             | -                | -                | -               | -              | -                    | 45.681               |
| Consultoria e assessoramento na área regulatória                    | 134                | -                | -                | -               | (134)          | (134)                | -                    |
| Serviços de operação e manutenção                                   | 1.996              | -                | -                | -               | (1.996)        | (1.996)              | -                    |
| <b>Deduções da receita operacional bruta</b>                        | <b>(23.790)</b>    | <b>1.366</b>     | -                | -               | -              | <b>1.366</b>         | <b>(22.424)</b>      |
| <b>Receita operacional líquida</b>                                  | <b>437.001</b>     | <b>(92.341)</b>  | -                | -               | <b>(2.130)</b> | <b>(94.471)</b>      | <b>342.530</b>       |
| <b>Custo do serviço</b>   |                    |                  |                  |                 |                |                      |                      |
| <b>Custo com energia elétrica</b>                                   |                    |                  |                  |                 |                |                      |                      |
| Energia comprada para revenda                                       | (11.341)           | -                | -                | -               | -              | -                    | (11.341)             |
| Encargos do uso da rede elétrica - CUST                             | (1.444)            | -                | -                | -               | -              | -                    | (1.444)              |
| Compensação financeira pela utilização de recursos hídricos - CFURH | (929)              | -                | -                | -               | -              | -                    | (929)                |
| Taxa de fiscalização de serviços de energia elétrica - TFSEE        | (1.109)            | 9                | -                | -               | -              | 9                    | (1.100)              |
| <b>Custo de operação</b>  |                    |                  |                  |                 |                |                      |                      |
| Custo dos serviços prestados  | (27.713)           | 1.885            | -                | -               | 2.130          | 4.015                | (23.698)             |
| Custo de infraestrutura   | (94.735)           | 71.303           | -                | -               | -              | 71.303               | (23.432)             |
| Depreciação / Amortização   | (9.451)            | 1.211            | -                | -               | -              | 1.211                | (8.240)              |
|   | <b>(146.722)</b>   | <b>74.408</b>    | -                | -               | <b>2.130</b>   | <b>76.538</b>        | <b>(70.184)</b>      |
| <b>Lucro bruto</b>  | <b>290.279</b>     | <b>(17.933)</b>  | -                | -               | -              | <b>(17.933)</b>      | <b>272.346</b>       |
| <b>Despesas e receitas operacionais</b>                             |                    |                  |                  |                 |                |                      |                      |
| Administrativas e gerais  | (10.368)           | 613              | 268              | -               | -              | 881                  | (9.487)              |
| Pessoal e administradores   | (13.222)           | 496              | 2                | -               | -              | 498                  | (12.724)             |
| Resultado de equivalência patrimonial                               | 101.524            | -                | -                | (95.518)        | -              | (95.518)             | 6.006                |
| Outras receitas   | 275                | -                | -                | -               | -              | -                    | 275                  |
| Outras despesas   | 21                 | -                | -                | -               | -              | -                    | 21                   |
|   | <b>78.230</b>      | <b>1.109</b>     | <b>270</b>       | <b>(95.518)</b> | -              | <b>(94.139)</b>      | <b>(15.909)</b>      |
| <b>LAJIR</b>  | <b>368.509</b>     | <b>(16.824)</b>  | <b>270</b>       | <b>(95.518)</b> | -              | <b>(112.072)</b>     | <b>256.437</b>       |
| Depreciação / Amortização   | <b>10.229</b>      | (1.219)          | -                | -               | -              | (1.219)              | 9.010                |
| <b>LAJIDA</b>   | <b>378.738</b>     | <b>(18.043)</b>  | <b>270</b>       | <b>(95.518)</b> | -              | <b>(113.291)</b>     | <b>265.447</b>       |
| <b>Despesas e receitas financeiras</b>                              |                    |                  |                  |                 |                |                      |                      |
| Despesas financeiras  | (76.383)           | 4.474            | 20               | -               | -              | 4.494                | (71.889)             |
| Encargos de dívidas   | (73.063)           | 4.451            | -                | -               | -              | 4.451                | (68.612)             |
| Variações cambiais  | (23)               | (116)            | -                | -               | -              | (116)                | (139)                |
| Outras  | (3.297)            | 139              | 20               | -               | -              | 159                  | (3.138)              |
| Receitas financeiras  | 17.441             | (603)            | -                | -               | -              | (603)                | 16.838               |
| Receitas de aplicações financeiras                                  | 15.700             | (315)            | -                | -               | -              | (315)                | 15.385               |
| Outras  | 1.741              | (288)            | -                | -               | -              | (288)                | 1.453                |
|   | <b>(58.942)</b>    | <b>3.871</b>     | <b>20</b>        | -               | -              | <b>3.891</b>         | <b>(55.051)</b>      |
| <b>LAIR</b>   | <b>309.567</b>     | <b>(12.953)</b>  | <b>290</b>       | <b>(95.518)</b> | -              | <b>(108.181)</b>     | <b>201.386</b>       |
| IR e CSLL correntes   | (26.883)           | 513              | -                | -               | -              | 513                  | (26.370)             |
| IR e CSLL diferidos   | (14.961)           | 1.710            | -                | -               | -              | 1.710                | (13.251)             |
|   | <b>(41.844)</b>    | <b>2.223</b>     | -                | -               | -              | <b>2.223</b>         | <b>(39.621)</b>      |
| <b>Lucro líquido Consolidado</b>                                    | <b>267.723</b>     | <b>(10.730)</b>  | <b>290</b>       | <b>(95.518)</b> | -              | <b>(105.958)</b>     | <b>161.765</b>       |
| Participação de não controladores                                   | -                  | (88.553)         | (2.908)          | (1.498)         | -              | (92.959)             | (92.959)             |
| <b>Lucro líquido Alupar</b>   | <b>267.723</b>     | <b>(99.283)</b>  | <b>(2.618)</b>   | <b>(97.016)</b> | -              | <b>(198.917)</b>     | <b>68.806</b>        |
| <b>Ativos operacionais</b>  | <b>7.998.347</b>   | <b>(610.398)</b> | <b>(147.907)</b> | -               | <b>(636)</b>   | <b>(758.941)</b>     | <b>7.239.406</b>     |
| <b>Passivos operacionais</b>  | <b>230.750</b>     | <b>(10.919)</b>  | <b>(872)</b>     | -               | <b>(636)</b>   | <b>(12.427)</b>      | <b>218.323</b>       |



# Alupar

As receitas, os custos e as despesas operacionais referentes ao semestre findo em 30 de junho de 2014 estão apresentados de forma consolidada na tabela abaixo:

|   | Semestre findo em |                  |                |                  | Subtotal         | Eliminações -<br>Controle<br>com compartilhado | Eliminações -<br>Intercompanhia | Total<br>consolidado |
|---|-------------------|------------------|----------------|------------------|------------------|--|---------------------------------|----------------------|
|   | 30/06/2014        |                  |                |                  |                  |  |                                 |                      |
|   | Transmissão       | Geração          | Holding        | Outros           |                  |  |                                 |                      |
| <b>Receita operacional bruta</b>                                    | <b>751.842</b>    | <b>126.961</b>   | -              | <b>4.009</b>     | <b>882.812</b>   | <b>(125.474)</b>                               | <b>(4.009)</b>                  | <b>753.329</b>       |
| Receita de transmissão de energia                                   | 66.553            | -                | -              | -                | 66.553           | (13.084)                                       | -                               | 53.469               |
| Receita de infraestrutura   | 144.462           | -                | -              | -                | 144.462          | (82.564)                                       | -                               | 61.898               |
| Remuneração do ativo financeiro da concessão                        | 540.827           | -                | -              | -                | 540.827          | (29.826)                                       | -                               | 511.001              |
| Suprimento de energia   | -                 | 126.961          | -              | -                | 126.961          | -  | -                               | 126.961              |
| Consultoria e assessoramento na área regulatória                    | -                 | -                | -              | 164              | 164              | -  | (164)                           | -                    |
| Serviços de operação e manutenção                                   | -                 | -                | -              | 3.845            | 3.845            | -  | (3.845)                         | -                    |
| <b>Deduções da receita operacional bruta</b>                        | <b>(40.126)</b>   | <b>(10.277)</b>  | -              | <b>(546)</b>     | <b>(50.949)</b>  | <b>2.776</b>                                   | -                               | <b>(48.173)</b>      |
| <b>Receita operacional líquida</b>                                  | <b>711.716</b>    | <b>116.684</b>   | -              | <b>3.463</b>     | <b>831.863</b>   | <b>(122.698)</b>                               | <b>(4.009)</b>                  | <b>705.156</b>       |
| <b>Custo do serviço</b>   |                   |                  |                |                  |                  |  |                                 |                      |
| <b>Custo com energia elétrica</b>                                   |                   |                  |                |                  |                  |  |                                 |                      |
| Energia comprada para revenda                                       | -                 | (14.182)         | -              | -                | (14.182)         | -  | -                               | (14.182)             |
| Encargos do uso da rede elétrica - CUST                             | -                 | (2.999)          | -              | -                | (2.999)          | -  | -                               | (2.999)              |
| Compensação financeira pela utilização de recursos hídricos - CFURH | -                 | (1.810)          | -              | -                | (1.810)          | -  | -                               | (1.810)              |
| Taxa de fiscalização de serviços de energia elétrica - TFSEE        | (2.138)           | (168)            | -              | -                | (2.306)          | 52   | -                               | (2.254)              |
| <b>Custo de operação</b>  |                   |                  |                |                  |                  |  |                                 |                      |
| Custo dos serviços prestados  | (39.463)          | (9.696)          | -              | (3.580)          | (52.739)         | 3.318  | 4.009                           | (45.412)             |
| Custo de infraestrutura   | (144.462)         | -                | -              | -                | (144.462)        | 82.564   | -                               | (61.898)             |
| Depreciação / Amortização   | (2.562)           | (16.430)         | -              | (2)              | (18.994)         | 2.500  | -                               | (16.494)             |
| <b>(188.625)</b>  | <b>(45.285)</b>   | -                | <b>(3.582)</b> | <b>(237.492)</b> | <b>88.434</b>    | <b>4.009</b>                                   | -                               | <b>(145.049)</b>     |
| <b>Lucro bruto</b>  | <b>523.091</b>    | <b>71.399</b>    | -              | <b>(119)</b>     | <b>594.371</b>   | <b>(34.264)</b>                                | -                               | <b>560.107</b>       |
| <b>Despesas e receitas operacionais</b>                             |                   |                  |                |                  |                  |  |                                 |                      |
| Administrativas e gerais  | (9.482)           | (4.016)          | (7.529)        | (68)             | (21.095)         | 1.531  | -                               | (19.564)             |
| Pessoal e administradores   | (10.984)          | (3.697)          | (9.096)        | (833)            | (24.610)         | 1.127  | -                               | (23.483)             |
| Resultado de equivalência patrimonial                               | -                 | -                | 202.713        | -                | 202.713          | -  | (191.845)                       | 10.868               |
| Outras receitas   | 23                | 269              | 238            | -                | 530              | -  | -                               | 530                  |
| Outras despesas   | (4)               | -                | 50             | -                | 46               | -  | -                               | 46                   |
| <b>(20.447)</b>   | <b>(7.444)</b>    | <b>186.376</b>   | <b>(901)</b>   | <b>157.584</b>   | <b>2.658</b>     | <b>(191.845)</b>                               | -                               | <b>(31.603)</b>      |
| <b>LAJIR</b>  | <b>502.644</b>    | <b>63.955</b>    | <b>186.376</b> | <b>(1.020)</b>   | <b>751.955</b>   | <b>(31.606)</b>                                | <b>(191.845)</b>                | <b>528.504</b>       |
| Depreciação / Amortização   | 3.468             | 16.520           | 399            | 4                | 20.391           | (2.516)  | -                               | 17.875               |
| <b>LAJIDA</b>   | <b>506.112</b>    | <b>80.475</b>    | <b>186.775</b> | <b>(1.016)</b>   | <b>772.346</b>   | <b>(34.122)</b>                                | <b>(191.845)</b>                | <b>546.379</b>       |
| <b>Despesas e receitas financeiras</b>                              |                   |                  |                |                  |                  |  |                                 |                      |
| Despesas financeiras  | (77.323)          | (23.994)         | (52.025)       | (8)              | (153.350)        | 8.837  | -                               | (144.513)            |
| Encargos de dívidas   | (73.756)          | (22.038)         | (47.040)       | -                | (142.834)        | 8.802  | -                               | (134.032)            |
| Variações cambiais  | 324               | (218)            | (4.418)        | -                | (4.312)          | (170)  | -                               | (4.482)              |
| Outras  | (3.891)           | (1.738)          | (567)          | (8)              | (6.204)          | 205  | -                               | (5.999)              |
| Receitas financeiras  | 9.791             | 3.806            | 24.007         | 19               | 37.623           | (1.196)  | -                               | 36.427               |
| Receitas de aplicações financeiras                                  | 8.697             | 3.332            | 22.756         | 19               | 34.804           | (613)  | -                               | 34.191               |
| Outras  | 1.094             | 474              | 1.251          | -                | 2.819            | (583)  | -                               | 2.236                |
| <b>(67.532)</b>   | <b>(20.188)</b>   | <b>(28.018)</b>  | <b>11</b>      | <b>(115.727)</b> | <b>7.641</b>     | -  | -                               | <b>(108.086)</b>     |
| <b>LAIR</b>   | <b>435.112</b>    | <b>43.767</b>    | <b>158.358</b> | <b>(1.009)</b>   | <b>636.228</b>   | <b>(23.965)</b>                                | <b>(191.845)</b>                | <b>420.418</b>       |
| IR e CSLL correntes   | (57.091)          | (7.362)          | (55)           | (34)             | (64.542)         | 1.122  | -                               | (63.420)             |
| IR e CSLL diferidos   | (22.993)          | -                | -              | -                | (22.993)         | 3.261  | -                               | (19.732)             |
| <b>(80.084)</b>   | <b>(7.362)</b>    | <b>(55)</b>      | <b>(34)</b>    | <b>(87.535)</b>  | <b>4.383</b>     | -  | -                               | <b>(83.152)</b>      |
| <b>Lucro líquido Consolidado</b>                                    | <b>355.028</b>    | <b>36.405</b>    | <b>158.303</b> | <b>(1.043)</b>   | <b>548.693</b>   | <b>(19.582)</b>                                | <b>(191.845)</b>                | <b>337.266</b>       |
| Participação de não controladores                                   | -                 | -                | -              | -                | -                | -  | (193.631)                       | (193.631)            |
| <b>Lucro líquido Alupar</b>   | <b>355.028</b>    | <b>36.405</b>    | <b>158.303</b> | <b>(1.043)</b>   | <b>548.693</b>   | <b>(19.582)</b>                                | <b>(385.476)</b>                | <b>143.635</b>       |
| <b>Ativos operacionais</b>  | <b>5.204.450</b>  | <b>2.792.005</b> | <b>1.274</b>   | <b>618</b>       | <b>7.998.347</b> | <b>(758.305)</b>                               | <b>(636)</b>                    | <b>7.239.406</b>     |
| <b>Passivos operacionais</b>  | <b>111.610</b>    | <b>109.846</b>   | <b>9.151</b>   | <b>143</b>       | <b>230.750</b>   | <b>(11.791)</b>                                | <b>(636)</b>                    | <b>218.323</b>       |



# Alupar

A conciliação da demonstração do resultado segregada por atividade com a demonstração do resultado consolidada referentes ao semestre findo em 30 de junho de 2014 é conforme segue:

|   | Semestre findo em |                  |                  |                  |                | Total<br>eliminações | Total<br>consolidado |
|---|-------------------|------------------|------------------|------------------|----------------|----------------------|----------------------|
|   | 30/06/2014        |                  |                  |                  |                |                      |                      |
|   | Subtotal          | Eliminações      |                  |                  |                |                      |                      |
| Transmissão   |                   | Geração          | Holding          | Outros           |                |                      |                      |
| <b>Receita operacional bruta</b>                                    | <b>882.812</b>    | <b>(125.474)</b> | -                | -                | <b>(4.009)</b> | <b>(129.483)</b>     | <b>753.329</b>       |
| Receita de transmissão de energia                                   | 66.553            | (13.084)         | -                | -                | -              | (13.084)             | 53.469               |
| Receita de infraestrutura   | 144.462           | (82.564)         | -                | -                | -              | (82.564)             | 61.898               |
| Remuneração do ativo financeiro da concessão                        | 540.827           | (29.826)         | -                | -                | -              | (29.826)             | 511.001              |
| Suprimento de energia   | 126.961           | -                | -                | -                | -              | -                    | 126.961              |
| Consultoria e assessoramento na área regulatória                    | 164               | -                | -                | -                | (164)          | (164)                | -                    |
| Serviços de operação e manutenção                                   | 3.845             | -                | -                | -                | (3.845)        | (3.845)              | -                    |
| <b>Deduções da receita operacional bruta</b>                        | <b>(50.949)</b>   | <b>2.776</b>     | -                | -                | -              | <b>2.776</b>         | <b>(48.173)</b>      |
| <b>Receita operacional líquida</b>                                  | <b>831.863</b>    | <b>(122.698)</b> | -                | -                | <b>(4.009)</b> | <b>(126.707)</b>     | <b>705.156</b>       |
| <b>Custo do serviço</b>   |                   |                  |                  |                  |                |                      |                      |
| <b>Custo com energia elétrica</b>                                   |                   |                  |                  |                  |                |                      |                      |
| Energia comprada para revenda                                       | (14.182)          | -                | -                | -                | -              | -                    | (14.182)             |
| Encargos do uso da rede elétrica - CUST                             | (2.999)           | -                | -                | -                | -              | -                    | (2.999)              |
| Compensação financeira pela utilização de recursos hídricos - CFURH | (1.810)           | -                | -                | -                | -              | -                    | (1.810)              |
| Taxa de fiscalização de serviços de energia elétrica - TFSEE        | (2.306)           | 52               | -                | -                | -              | 52                   | (2.254)              |
| <b>Custo de operação</b>  |                   |                  |                  |                  |                |                      |                      |
| Custo dos serviços prestados  | (52.739)          | 3.318            | -                | -                | 4.009          | 7.327                | (45.412)             |
| Custo de infraestrutura   | (144.462)         | 82.564           | -                | -                | -              | 82.564               | (61.898)             |
| Depreciação / Amortização   | (18.994)          | 2.500            | -                | -                | -              | 2.500                | (16.494)             |
|   | <b>(237.492)</b>  | <b>88.434</b>    | -                | -                | <b>4.009</b>   | <b>92.443</b>        | <b>(145.049)</b>     |
| <b>Lucro bruto</b>  | <b>594.371</b>    | <b>(34.264)</b>  | -                | -                | -              | <b>(34.264)</b>      | <b>560.107</b>       |
| <b>Despesas e receitas operacionais</b>                             |                   |                  |                  |                  |                |                      |                      |
| Administrativas e gerais  | (21.095)          | 1.099            | 432              | -                | -              | 1.531                | (19.564)             |
| Pessoal e administradores   | (24.610)          | 1.125            | 2                | -                | -              | 1.127                | (23.483)             |
| Resultado de equivalência patrimonial                               | 202.713           | -                | -                | (191.845)        | -              | (191.845)            | 10.868               |
| Outras receitas   | 530               | -                | -                | -                | -              | -                    | 530                  |
| Outras despesas   | 46                | -                | -                | -                | -              | -                    | 46                   |
|   | <b>157.584</b>    | <b>2.224</b>     | <b>434</b>       | <b>(191.845)</b> | -              | <b>(189.187)</b>     | <b>(31.603)</b>      |
| <b>LAJIR</b>  | <b>751.955</b>    | <b>(32.040)</b>  | <b>434</b>       | <b>(191.845)</b> | -              | <b>(223.451)</b>     | <b>528.504</b>       |
| Depreciação / Amortização   | 20.391            | (2.516)          | -                | -                | -              | (2.516)              | 17.875               |
| <b>LAJIDA</b>   | <b>772.346</b>    | <b>(34.556)</b>  | <b>434</b>       | <b>(191.845)</b> | -              | <b>(225.967)</b>     | <b>546.379</b>       |
| <b>Despesas e receitas financeiras</b>                              |                   |                  |                  |                  |                |                      |                      |
| Despesas financeiras  | (153.350)         | 8.817            | 20               | -                | -              | 8.837                | (144.513)            |
| Encargos de dívidas   | (142.834)         | 8.802            | -                | -                | -              | 8.802                | (134.032)            |
| Variações cambiais  | (4.312)           | (170)            | -                | -                | -              | (170)                | (4.482)              |
| Outras  | (6.204)           | 185              | 20               | -                | -              | 205                  | (5.999)              |
| Receitas financeiras  | 37.623            | (1.196)          | -                | -                | -              | (1.196)              | 36.427               |
| Receitas de aplicações financeiras                                  | 34.804            | (613)            | -                | -                | -              | (613)                | 34.191               |
| Outras  | 2.819             | (583)            | -                | -                | -              | (583)                | 2.236                |
|   | <b>(115.727)</b>  | <b>7.621</b>     | <b>20</b>        | -                | -              | <b>7.641</b>         | <b>(108.086)</b>     |
| <b>LAIR</b>   | <b>636.228</b>    | <b>(24.419)</b>  | <b>454</b>       | <b>(191.845)</b> | -              | <b>(215.810)</b>     | <b>420.418</b>       |
| IR e CSLL correntes   | (64.542)          | 1.122            | -                | -                | -              | 1.122                | (63.420)             |
| IR e CSLL diferidos   | (22.993)          | 3.261            | -                | -                | -              | 3.261                | (19.732)             |
|   | <b>(87.535)</b>   | <b>4.383</b>     | -                | -                | -              | <b>4.383</b>         | <b>(83.152)</b>      |
| <b>Lucro líquido Consolidado</b>                                    | <b>548.693</b>    | <b>(20.036)</b>  | <b>454</b>       | <b>(191.845)</b> | -              | <b>(211.427)</b>     | <b>337.266</b>       |
| Participação de não controladores                                   | -                 | (169.503)        | (21.335)         | (2.793)          | -              | (193.631)            | (193.631)            |
| <b>Lucro líquido Alupar</b>   | <b>548.693</b>    | <b>(189.539)</b> | <b>(20.881)</b>  | <b>(194.638)</b> | -              | <b>(405.058)</b>     | <b>143.635</b>       |
| <b>Ativos operacionais</b>  | <b>7.998.347</b>  | <b>(610.398)</b> | <b>(147.907)</b> | -                | <b>(636)</b>   | <b>(758.941)</b>     | <b>7.239.406</b>     |
| <b>Passivos operacionais</b>  | <b>230.750</b>    | <b>(10.919)</b>  | <b>(872)</b>     | -                | <b>(636)</b>   | <b>(12.427)</b>      | <b>218.323</b>       |

Os ativos dos segmentos em 30 de junho de 2014 incluem “contas a receber de clientes” no montante de R\$ 177.681, “ativo financeiro da concessão” no montante de R\$ 4.360.925, “estoques” no montante de R\$ 27.424, e “imobilizado” no montante de R\$ 2.570.448.



# Alupar

Os passivos dos segmentos em 30 de junho de 2014, os quais são administrados no âmbito do Grupo, não incluem “empréstimos e financiamentos” no montante de R\$ 1.684.960, “debêntures” no montante de R\$ 1.730.710 “tributos e contribuições sociais a recolher” no montante de R\$ 58.297, “dividendos a pagar” no montante de R\$ 159.254, “provisões para contingências” no montante de R\$ 2.709, “adiantamento para futuro aumento de capital” no montante de R\$ 35.788, e “imposto de renda e contribuição social diferidos” no montante de R\$ 423.137.

As receitas, os custos e despesas operacionais referentes ao trimestre findo em 30 de junho de 2013 estão apresentados de forma consolidada na tabela abaixo:

|   | Trimestre findo em |                  |                |                | Subtotal         | Eliminações -<br>Controle<br>compartilhado | Eliminações -<br>Intercompanhia | Total<br>consolidado |
|---|--------------------|------------------|----------------|----------------|------------------|--|---------------------------------|----------------------|
|   | 30/06/2013         |                  |                |                |                  |  |                                 |                      |
|   | Transmissão        | Geração          | Holding        | Outros         |                  |  |                                 |                      |
| <b>Receita operacional bruta</b>                                    | <b>323.633</b>     | <b>48.747</b>    | -              | <b>1.252</b>   | <b>373.632</b>   | <b>(36.976)</b>                            | <b>(1.298)</b>                  | <b>335.358</b>       |
| Receita de transmissão de energia                                   | 31.834             | -                | -              | -              | 31.834           | (6.325)                                    | -                               | 25.509               |
| Receita de infraestrutura   | 22.367             | -                | -              | -              | 22.367           | (10.974)                                   | -                               | 11.393               |
| Remuneração do ativo financeiro da concessão                        | 269.432            | -                | -              | -              | 269.432          | (19.677)                                   | -                               | 249.755              |
| Suprimento de energia   | -                  | 48.747           | -              | -              | 48.747           | -  | -                               | 48.747               |
| Consultoria e assessoramento na área regulatória                    | -                  | -                | -              | 18             | 18               | -  | (45)                            | (27)                 |
| Serviços de operação e manutenção                                   | -                  | -                | -              | 1.234          | 1.234            | -  | (1.253)                         | (19)                 |
| <b>Deduções da receita operacional bruta</b>                        | <b>(18.675)</b>    | <b>(4.608)</b>   | -              | <b>(60)</b>    | <b>(23.343)</b>  | <b>1.600</b>                               | -                               | <b>(21.743)</b>      |
| <b>Receita operacional líquida</b>                                  | <b>304.958</b>     | <b>44.139</b>    | -              | <b>1.192</b>   | <b>350.289</b>   | <b>(35.376)</b>                            | <b>(1.298)</b>                  | <b>313.615</b>       |
| <b>Custo do serviço</b>   |                    |                  |                |                |                  |  |                                 |                      |
| <b>Custo com energia elétrica</b>                                   |                    |                  |                |                |                  |  |                                 |                      |
| Energia comprada para revenda                                       | -                  | (4.881)          | -              | -              | (4.881)          | -  | -                               | (4.881)              |
| Encargos do uso da rede elétrica - CUST                             | -                  | (1.565)          | -              | -              | (1.565)          | -  | -                               | (1.565)              |
| Compensação financeira pela utilização de recursos hídricos - CFURH | -                  | (803)            | -              | -              | (803)            | -  | -                               | (803)                |
| Taxa de fiscalização de serviços de energia elétrica - TFSEE        | (1.267)            | (95)             | -              | -              | (1.362)          | 67   | -                               | (1.295)              |
| <b>Custo de operação</b>  |                    |                  |                |                |                  |  |                                 |                      |
| Custo dos serviços prestados  | (16.355)           | (5.058)          | -              | -              | (21.413)         | 1.674                                      | 1.298                           | (18.441)             |
| Custo de infraestrutura   | (22.368)           | -                | -              | -              | (22.368)         | 10.975                                     | -                               | (11.393)             |
| Depreciação / Amortização   | (1.379)            | (8.368)          | -              | -              | (9.747)          | 1.139                                      | -                               | (8.608)              |
|   | <b>(41.369)</b>    | <b>(20.770)</b>  | -              | -              | <b>(62.139)</b>  | <b>13.855</b>                              | <b>1.298</b>                    | <b>(46.986)</b>      |
| <b>Lucro bruto</b>  | <b>263.589</b>     | <b>23.369</b>    | -              | <b>1.192</b>   | <b>288.150</b>   | <b>(21.521)</b>                            | -                               | <b>266.629</b>       |
| <b>Despesas e receitas operacionais</b>                             |                    |                  |                |                |                  |  |                                 |                      |
| Administrativas e gerais  | (4.743)            | (1.725)          | (1.761)        | (23)           | (8.252)          | 909  | -                               | (7.343)              |
| Pessoal e administradores   | (6.001)            | (1.262)          | (5.505)        | (1.554)        | (14.322)         | 704  | -                               | (13.618)             |
| Resultado de equivalência patrimonial                               | -                  | -                | 97.686         | -              | 97.686           | -  | (91.278)                        | 6.408                |
| Outras receitas   | (54)               | -                | 51             | -              | (3)              | -  | -                               | (3)                  |
| Outras despesas   | (1)                | (23)             | 18             | -              | (6)              | 1  | -                               | (5)                  |
|   | <b>(10.799)</b>    | <b>(3.010)</b>   | <b>90.489</b>  | <b>(1.577)</b> | <b>75.103</b>    | <b>1.614</b>                               | <b>(91.278)</b>                 | <b>(14.561)</b>      |
| <b>LAJIR</b>  | <b>252.790</b>     | <b>20.359</b>    | <b>90.489</b>  | <b>(385)</b>   | <b>363.253</b>   | <b>(19.907)</b>                            | <b>(91.278)</b>                 | <b>252.068</b>       |
| Depreciação / Amortização   | 1.379              | 8.368            | 239            | -              | 9.986            | (1.139)                                    | -                               | 8.847                |
| <b>LAJIDA</b>   | <b>254.169</b>     | <b>28.727</b>    | <b>90.728</b>  | <b>(385)</b>   | <b>373.239</b>   | <b>(21.046)</b>                            | <b>(91.278)</b>                 | <b>260.915</b>       |
| <b>Despesas e receitas financeiras</b>                              |                    |                  |                |                |                  |  |                                 |                      |
| Despesas financeiras  | (32.223)           | (12.271)         | (21.087)       | (1)            | (65.582)         | 6.011                                      | -                               | (59.571)             |
| Encargos de dívidas   | (30.803)           | (11.866)         | (21.279)       | -              | (63.948)         | 5.910                                      | -                               | (58.038)             |
| Variações cambiais  | (360)              | (2)              | 6              | -              | (356)            | 31   | -                               | (325)                |
| Outras  | (1.060)            | (403)            | 186            | (1)            | (1.278)          | 70   | -                               | (1.208)              |
| Receitas financeiras  | 4.018              | 713              | 11.583         | 2              | 16.316           | (906)                                      | -                               | 15.410               |
| Receitas de aplicações financeiras                                  | 3.013              | 548              | 11.416         | 2              | 14.979           | (303)                                      | -                               | 14.676               |
| Outras  | 1.005              | 165              | 167            | -              | 1.337            | (603)                                      | -                               | 734                  |
|   | <b>(28.205)</b>    | <b>(11.558)</b>  | <b>(9.504)</b> | <b>1</b>       | <b>(49.266)</b>  | <b>5.105</b>                               | -                               | <b>(44.161)</b>      |
| <b>LAIR</b>   | <b>224.585</b>     | <b>8.801</b>     | <b>80.985</b>  | <b>(384)</b>   | <b>313.987</b>   | <b>(14.802)</b>                            | <b>(91.278)</b>                 | <b>207.907</b>       |
| IR e CSLL correntes   | (26.889)           | (717)            | (11)           | (130)          | (27.747)         | 615  | -                               | (27.132)             |
| IR e CSLL diferidos   | (13.994)           | 3                | -              | -              | (13.991)         | 1.719                                      | -                               | (12.272)             |
|   | <b>(40.883)</b>    | <b>(714)</b>     | <b>(11)</b>    | <b>(130)</b>   | <b>(41.738)</b>  | <b>2.334</b>                               | -                               | <b>(39.404)</b>      |
| <b>Lucro líquido Consolidado</b>                                    | <b>183.702</b>     | <b>8.087</b>     | <b>80.974</b>  | <b>(514)</b>   | <b>272.249</b>   | <b>(12.468)</b>                            | <b>(91.278)</b>                 | <b>168.503</b>       |
| Participação de não controladores                                   | -                  | -                | -              | -              | -                | -  | (92.947)                        | (92.947)             |
| <b>Lucro líquido Alupar</b>   | <b>183.702</b>     | <b>8.087</b>     | <b>80.974</b>  | <b>(514)</b>   | <b>272.249</b>   | <b>(12.468)</b>                            | <b>(184.225)</b>                | <b>75.556</b>        |
| <b>Ativos operacionais</b>  | <b>5.008.764</b>   | <b>2.557.783</b> | <b>1.304</b>   | <b>786</b>     | <b>7.568.637</b> | <b>(562.421)</b>                           | <b>(795)</b>                    | <b>7.005.421</b>     |
| <b>Passivos operacionais</b>  | <b>122.006</b>     | <b>104.900</b>   | <b>9.437</b>   | <b>210</b>     | <b>236.553</b>   | <b>(11.670)</b>                            | <b>(795)</b>                    | <b>224.088</b>       |



# Alupar

A conciliação da demonstração do resultado segregada por atividade com a demonstração do resultado consolidada referentes ao trimestre findo em 30 de junho de 2013 é conforme segue:

|   | Trimestre findo em |                  |                 |                 |                | Total<br>eliminações | Total<br>consolidado |
|---|--------------------|------------------|-----------------|-----------------|----------------|----------------------|----------------------|
|   | 30/06/2013         |                  |                 |                 |                |                      |                      |
|   | Subtotal           | Eliminações      |                 |                 |                |                      |                      |
| Transmissão   |                    | Geração          | Holding         | Outros          |                |                      |                      |
| <b>Receita operacional bruta</b>                                    | <b>373.632</b>     | <b>(36.976)</b>  | -               | -               | <b>(1.298)</b> | <b>(38.274)</b>      | <b>335.358</b>       |
| Receita de transmissão de energia                                   | 31.834             | (6.325)          | -               | -               | -              | (6.325)              | 25.509               |
| Receita de infraestrutura   | 22.367             | (10.974)         | -               | -               | -              | (10.974)             | 11.393               |
| Remuneração do ativo financeiro da concessão                        | 269.432            | (19.677)         | -               | -               | -              | (19.677)             | 249.755              |
| Suprimento de energia   | 48.747             | -                | -               | -               | -              | -                    | 48.747               |
| Consultoria e assessoramento na área regulatória                    | 18                 | -                | -               | -               | (45)           | (45)                 | (27)                 |
| Serviços de operação e manutenção                                   | 1.234              | -                | -               | -               | (1.253)        | (1.253)              | (19)                 |
| <b>Deduções da receita operacional bruta</b>                        | <b>(23.343)</b>    | <b>1.600</b>     | -               | -               | -              | <b>1.600</b>         | <b>(21.743)</b>      |
| <b>Receita operacional líquida</b>                                  | <b>350.289</b>     | <b>(35.376)</b>  | -               | -               | <b>(1.298)</b> | <b>(36.674)</b>      | <b>313.615</b>       |
| <b>Custo do serviço</b>   |                    |                  |                 |                 |                |                      |                      |
| <b>Custo com energia elétrica</b>                                   |                    |                  |                 |                 |                |                      |                      |
| Energia comprada para revenda                                       | (4.881)            | -                | -               | -               | -              | -                    | (4.881)              |
| Encargos do uso da rede elétrica - CUST                             | (1.565)            | -                | -               | -               | -              | -                    | (1.565)              |
| Compensação financeira pela utilização de recursos hídricos - CFURH | (803)              | -                | -               | -               | -              | -                    | (803)                |
| Taxa de fiscalização de serviços de energia elétrica - TFSEE        | (1.362)            | 67               | -               | -               | -              | 67                   | (1.295)              |
| <b>Custo de operação</b>  |                    |                  |                 |                 |                |                      |                      |
| Custo dos serviços prestados  | (21.413)           | 1.674            | -               | -               | 1.298          | 2.972                | (18.441)             |
| Custo de infraestrutura   | (22.368)           | 10.975           | -               | -               | -              | 10.975               | (11.393)             |
| Depreciação / Amortização   | (9.747)            | 1.139            | -               | -               | -              | 1.139                | (8.608)              |
|   | <b>(62.139)</b>    | <b>13.855</b>    | -               | -               | <b>1.298</b>   | <b>15.153</b>        | <b>(46.986)</b>      |
| <b>Lucro bruto</b>  | <b>288.150</b>     | <b>(21.521)</b>  | -               | -               | -              | <b>(21.521)</b>      | <b>266.629</b>       |
| <b>Despesas e receitas operacionais</b>                             |                    |                  |                 |                 |                |                      |                      |
| Administrativas e gerais  | (8.252)            | 830              | 79              | -               | -              | 909                  | (7.343)              |
| Pessoal e administradores   | (14.322)           | 703              | 1               | -               | -              | 704                  | (13.618)             |
| Resultado de equivalência patrimonial                               | 97.686             | -                | -               | (91.278)        | -              | (91.278)             | 6.408                |
| Outras receitas   | (3)                | -                | -               | -               | -              | -                    | (3)                  |
| Outras despesas   | (6)                | 1                | -               | -               | -              | 1                    | (5)                  |
|   | <b>75.103</b>      | <b>1.534</b>     | <b>80</b>       | <b>(91.278)</b> | -              | <b>(89.664)</b>      | <b>(14.561)</b>      |
| <b>LAJIR</b>  | <b>363.253</b>     | <b>(19.987)</b>  | <b>80</b>       | <b>(91.278)</b> | -              | <b>(111.185)</b>     | <b>252.068</b>       |
| Depreciação / Amortização   | 9.986              | (1.139)          | -               | -               | -              | (1.139)              | 8.847                |
| <b>LAJIDA</b>   | <b>373.239</b>     | <b>(21.126)</b>  | <b>80</b>       | <b>(91.278)</b> | -              | <b>(112.324)</b>     | <b>260.915</b>       |
| <b>Despesas e receitas financeiras</b>                              |                    |                  |                 |                 |                |                      |                      |
| Despesas financeiras  | (65.582)           | 6.009            | 2               | -               | -              | 6.011                | (59.571)             |
| Encargos de dívidas   | (63.948)           | 5.910            | -               | -               | -              | 5.910                | (58.038)             |
| Variações cambiais  | (356)              | 31               | -               | -               | -              | 31                   | (325)                |
| Outras  | (1.278)            | 68               | 2               | -               | -              | 70                   | (1.208)              |
| Receitas financeiras  | 16.316             | (906)            | -               | -               | -              | (906)                | 15.410               |
| Receitas de aplicações financeiras                                  | 14.979             | (303)            | -               | -               | -              | (303)                | 14.676               |
| Outras  | 1.337              | (603)            | -               | -               | -              | (603)                | 734                  |
|   | <b>(49.266)</b>    | <b>5.103</b>     | <b>2</b>        | -               | -              | <b>5.105</b>         | <b>(44.161)</b>      |
| <b>LAIR</b>   | <b>313.987</b>     | <b>(14.884)</b>  | <b>82</b>       | <b>(91.278)</b> | -              | <b>(106.080)</b>     | <b>207.907</b>       |
| IR e CSLL correntes   | (27.747)           | 615              | -               | -               | -              | 615                  | (27.132)             |
| IR e CSLL diferidos   | (13.991)           | 1.719            | -               | -               | -              | 1.719                | (12.272)             |
|   | <b>(41.738)</b>    | <b>2.334</b>     | -               | -               | -              | <b>2.334</b>         | <b>(39.404)</b>      |
| <b>Lucro líquido Consolidado</b>                                    | <b>272.249</b>     | <b>(12.550)</b>  | <b>82</b>       | <b>(91.278)</b> | -              | <b>(103.746)</b>     | <b>168.503</b>       |
| Participação de não controladores                                   | -                  | (86.419)         | (5.527)         | (1.001)         | -              | (92.947)             | (92.947)             |
| <b>Lucro líquido Alupar</b>   | <b>272.249</b>     | <b>(98.969)</b>  | <b>(5.445)</b>  | <b>(92.279)</b> | -              | <b>(196.693)</b>     | <b>75.556</b>        |
| <b>Ativos operacionais</b>  | <b>7.568.637</b>   | <b>(527.039)</b> | <b>(35.382)</b> | <b>(29)</b>     | <b>(766)</b>   | <b>(563.216)</b>     | <b>7.005.421</b>     |
| <b>Passivos operacionais</b>  | <b>236.553</b>     | <b>(11.171)</b>  | <b>(499)</b>    | <b>(29)</b>     | <b>(766)</b>   | <b>(12.465)</b>      | <b>224.088</b>       |



# Alupar

As receitas, os custos e as despesas operacionais referentes ao semestre findo em 30 de junho de 2014 estão apresentados de forma consolidada na tabela abaixo:

|   | Semestre findo em |                  |                 |                | Subtotal         | Eliminações -<br>Controle<br>com compartilhado | Eliminações -<br>Intercompanhia | Total<br>consolidado |
|---|-------------------|------------------|-----------------|----------------|------------------|--|---------------------------------|----------------------|
|   | 30/06/2013        |                  |                 |                |                  |  |                                 |                      |
|   | Transmissão       | Geração          | Holding         | Outros         |                  |  |                                 |                      |
| <b>Receita operacional bruta</b>                                    | <b>612.633</b>    | <b>99.126</b>    | -               | <b>1.298</b>   | <b>713.057</b>   | <b>(67.025)</b>                                | <b>(1.298)</b>                  | <b>644.734</b>       |
| Receita de transmissão de energia                                   | 59.879            | -                | -               | -              | 59.879           | (12.515)                                       | -                               | 47.364               |
| Receita de infraestrutura   | 36.740            | -                | -               | -              | 36.740           | (18.978)                                       | -                               | 17.762               |
| Remuneração do ativo financeiro da concessão                        | 516.014           | -                | -               | -              | 516.014          | (35.532)                                       | -                               | 480.482              |
| Suprimento de energia   | -                 | 99.126           | -               | -              | 99.126           | -  | -                               | 99.126               |
| Consultoria e assessoramento na área regulatória                    | -                 | -                | -               | 45             | 45               | -  | (45)                            | -                    |
| Serviços de operação e manutenção                                   | -                 | -                | -               | 1.253          | 1.253            | -  | (1.253)                         | -                    |
| <b>Deduções da receita operacional bruta</b>                        | <b>(37.368)</b>   | <b>(9.395)</b>   | -               | <b>(65)</b>    | <b>(46.828)</b>  | <b>3.194</b>                                   | -                               | <b>(43.634)</b>      |
| <b>Receita operacional líquida</b>                                  | <b>575.265</b>    | <b>89.731</b>    | -               | <b>1.233</b>   | <b>666.229</b>   | <b>(63.831)</b>                                | <b>(1.298)</b>                  | <b>601.100</b>       |
| <b>Custo do serviço</b>   |                   |                  |                 |                |                  |  |                                 |                      |
| <b>Custo com energia elétrica</b>                                   |                   |                  |                 |                |                  |  |                                 |                      |
| Energia comprada para revenda                                       | -                 | (23.486)         | -               | -              | (23.486)         | -  | -                               | (23.486)             |
| Encargos do uso da rede elétrica - CUST                             | -                 | (3.137)          | -               | -              | (3.137)          | -  | -                               | (3.137)              |
| Compensação financeira pela utilização de recursos hídricos - CFURH | -                 | (1.822)          | -               | -              | (1.822)          | -  | -                               | (1.822)              |
| Taxa de fiscalização de serviços de energia elétrica - TFSEE        | (2.542)           | (166)            | -               | -              | (2.708)          | 137  | -                               | (2.571)              |
| <b>Custo de operação</b>  |                   |                  |                 |                |                  |  |                                 |                      |
| Custo dos serviços prestados  | (32.608)          | (9.866)          | -               | -              | (42.474)         | 3.105  | 1.298                           | (38.071)             |
| Custo de infraestrutura   | (36.741)          | -                | -               | -              | (36.741)         | 18.979   | -                               | (17.762)             |
| Depreciação / Amortização   | (2.736)           | (16.713)         | -               | -              | (19.449)         | 2.229  | -                               | (17.220)             |
|   | <b>(74.627)</b>   | <b>(55.190)</b>  | -               | -              | <b>(129.817)</b> | <b>24.450</b>                                  | <b>1.298</b>                    | <b>(104.069)</b>     |
| <b>Lucro bruto</b>  | <b>500.638</b>    | <b>34.541</b>    | -               | <b>1.233</b>   | <b>536.412</b>   | <b>(39.381)</b>                                | -                               | <b>497.031</b>       |
| <b>Despesas e receitas operacionais</b>                             |                   |                  |                 |                |                  |  |                                 |                      |
| Administrativas e gerais  | (7.345)           | (3.007)          | (4.125)         | (26)           | (14.503)         | 1.761  | -                               | (12.742)             |
| Pessoal e administradores   | (10.306)          | (2.496)          | (9.028)         | (1.853)        | (23.683)         | 1.311  | -                               | (22.372)             |
| Resultado de equivalência patrimonial                               | -                 | -                | 190.883         | -              | 190.883          | -  | (182.270)                       | 8.613                |
| Outras receitas   | 31                | -                | 65              | -              | 96               | -  | -                               | 96                   |
| Outras despesas   | -                 | (23)             | 40              | -              | 17               | (1)  | -                               | 16                   |
|   | <b>(17.620)</b>   | <b>(5.526)</b>   | <b>177.835</b>  | <b>(1.879)</b> | <b>152.810</b>   | <b>3.071</b>                                   | <b>(182.270)</b>                | <b>(26.389)</b>      |
| <b>LAJIR</b>  | <b>483.018</b>    | <b>29.015</b>    | <b>177.835</b>  | <b>(646)</b>   | <b>689.222</b>   | <b>(36.310)</b>                                | <b>(182.270)</b>                | <b>470.642</b>       |
| Depreciação / Amortização   | 2.736             | 16.713           | 239             | -              | 19.688           | (2.229)  | -                               | 17.459               |
| <b>LAJIDA</b>   | <b>485.754</b>    | <b>45.728</b>    | <b>178.074</b>  | <b>(646)</b>   | <b>708.910</b>   | <b>(38.539)</b>                                | <b>(182.270)</b>                | <b>488.101</b>       |
| <b>Despesas e receitas financeiras</b>                              |                   |                  |                 |                |                  |  |                                 |                      |
| Despesas financeiras  | (63.472)          | (24.414)         | (43.968)        | (1)            | (131.855)        | 11.704   | -                               | (120.151)            |
| Encargos de dívidas   | (60.909)          | (23.830)         | (42.937)        | -              | (127.676)        | 11.524   | -                               | (116.152)            |
| Variações cambiais  | (321)             | (2)              | 1               | -              | (322)            | 90   | -                               | (232)                |
| Outras  | (2.242)           | (582)            | (1.032)         | (1)            | (3.857)          | 90   | -                               | (3.767)              |
| Receitas financeiras  | 8.680             | 1.278            | 16.459          | 4              | 26.421           | (2.318)  | -                               | 24.103               |
| Receitas de aplicações financeiras                                  | 6.471             | 1.104            | 16.112          | 4              | 23.691           | (653)  | -                               | 23.038               |
| Outras  | 2.209             | 174              | 347             | -              | 2.730            | (1.665)  | -                               | 1.065                |
|   | <b>(54.792)</b>   | <b>(23.136)</b>  | <b>(27.509)</b> | <b>3</b>       | <b>(105.434)</b> | <b>9.386</b>                                   | -                               | <b>(96.048)</b>      |
| <b>LAIR</b>   | <b>428.226</b>    | <b>5.879</b>     | <b>150.326</b>  | <b>(643)</b>   | <b>583.788</b>   | <b>(26.924)</b>                                | <b>(182.270)</b>                | <b>374.594</b>       |
| IR e CSLL correntes   | (51.696)          | (1.407)          | (28)            | (130)          | (53.261)         | 1.729  | -                               | (51.532)             |
| IR e CSLL diferidos   | (9.537)           | 61               | -               | -              | (9.476)          | 2.038  | -                               | (7.438)              |
|   | <b>(61.233)</b>   | <b>(1.346)</b>   | <b>(28)</b>     | <b>(130)</b>   | <b>(62.737)</b>  | <b>3.767</b>                                   | -                               | <b>(58.970)</b>      |
| <b>Lucro líquido Consolidado</b>                                    | <b>366.993</b>    | <b>4.533</b>     | <b>150.298</b>  | <b>(773)</b>   | <b>521.051</b>   | <b>(23.157)</b>                                | <b>(182.270)</b>                | <b>315.624</b>       |
| Participação de não controladores                                   | -                 | -                | -               | -              | -                | -  | (176.025)                       | (176.025)            |
| <b>Lucro líquido Alupar</b>   | <b>366.993</b>    | <b>4.533</b>     | <b>150.298</b>  | <b>(773)</b>   | <b>521.051</b>   | <b>(23.157)</b>                                | <b>(358.295)</b>                | <b>139.599</b>       |
| <b>Ativos operacionais</b>  | <b>5.008.764</b>  | <b>2.557.783</b> | <b>1.304</b>    | <b>786</b>     | <b>7.568.637</b> | <b>(562.421)</b>                               | <b>(795)</b>                    | <b>7.005.421</b>     |
| <b>Passivos operacionais</b>  | <b>122.006</b>    | <b>104.900</b>   | <b>9.437</b>    | <b>210</b>     | <b>236.553</b>   | <b>(11.670)</b>                                | <b>(795)</b>                    | <b>224.088</b>       |



# Alupar

A conciliação da demonstração do resultado segregada por atividade com a demonstração do resultado consolidada referentes ao semestre findo em 30 de junho de 2013 é conforme segue:

|   | Semestre findo em |                  |                 |                  |                | Total<br>eliminações | Total<br>consolidado |
|---|-------------------|------------------|-----------------|------------------|----------------|----------------------|----------------------|
|   | 30/06/2013        |                  |                 |                  |                |                      |                      |
|   | Subtotal          | Eliminações      |                 |                  |                |                      |                      |
| Transmissão   |                   | Geração          | Holding         | Outros           |                |                      |                      |
| <b>Receita operacional bruta</b>                                    | <b>713.057</b>    | <b>(67.025)</b>  | -               | -                | <b>(1.298)</b> | <b>(68.323)</b>      | <b>644.734</b>       |
| Receita de transmissão de energia                                   | 59.879            | (12.515)         | -               | -                | -              | (12.515)             | 47.364               |
| Receita de infraestrutura   | 36.740            | (18.978)         | -               | -                | -              | (18.978)             | 17.762               |
| Remuneração do ativo financeiro da concessão                        | 516.014           | (35.532)         | -               | -                | -              | (35.532)             | 480.482              |
| Suprimento de energia   | 99.126            | -                | -               | -                | -              | -                    | 99.126               |
| Consultoria e assessoramento na área regulatória                    | 45                | -                | -               | -                | (45)           | (45)                 | -                    |
| Serviços de operação e manutenção                                   | 1.253             | -                | -               | -                | (1.253)        | (1.253)              | -                    |
| <b>Deduções da receita operacional bruta</b>                        | <b>(46.828)</b>   | <b>3.194</b>     | -               | -                | -              | <b>3.194</b>         | <b>(43.634)</b>      |
| <b>Receita operacional líquida</b>                                  | <b>666.229</b>    | <b>(63.831)</b>  | -               | -                | <b>(1.298)</b> | <b>(65.129)</b>      | <b>601.100</b>       |
| <b>Custo do serviço</b>   |                   |                  |                 |                  |                |                      |                      |
| <b>Custo com energia elétrica</b>                                   |                   |                  |                 |                  |                |                      |                      |
| Energia comprada para revenda                                       | (23.486)          | -                | -               | -                | -              | -                    | (23.486)             |
| Encargos do uso da rede elétrica - CUST                             | (3.137)           | -                | -               | -                | -              | -                    | (3.137)              |
| Compensação financeira pela utilização de recursos hídricos - CFURH | (1.822)           | -                | -               | -                | -              | -                    | (1.822)              |
| Taxa de fiscalização de serviços de energia elétrica - TFSEE        | (2.708)           | 137              | -               | -                | -              | 137                  | (2.571)              |
| <b>Custo de operação</b>  |                   |                  |                 |                  |                |                      |                      |
| Custo dos serviços prestados  | (42.474)          | 3.105            | -               | -                | 1.298          | 4.403                | (38.071)             |
| Custo de infraestrutura   | (36.741)          | 18.979           | -               | -                | -              | 18.979               | (17.762)             |
| Depreciação / Amortização   | (19.449)          | 2.229            | -               | -                | -              | 2.229                | (17.220)             |
|   | <b>(129.817)</b>  | <b>24.450</b>    | -               | -                | <b>1.298</b>   | <b>25.748</b>        | <b>(104.069)</b>     |
| <b>Lucro bruto</b>  | <b>536.412</b>    | <b>(39.381)</b>  | -               | -                | -              | <b>(39.381)</b>      | <b>497.031</b>       |
| <b>Despesas e receitas operacionais</b>                             |                   |                  |                 |                  |                |                      |                      |
| Administrativas e gerais  | (14.503)          | 1.682            | 79              | -                | -              | 1.761                | (12.742)             |
| Pessoal e administradores   | (23.683)          | 1.310            | 1               | -                | -              | 1.311                | (22.372)             |
| Resultado de equivalência patrimonial                               | 190.883           | -                | -               | (182.270)        | -              | (182.270)            | 8.613                |
| Outras receitas   | 96                | -                | -               | -                | -              | -                    | 96                   |
| Outras despesas   | 17                | (1)              | -               | -                | -              | (1)                  | 16                   |
|   | <b>152.810</b>    | <b>2.991</b>     | <b>80</b>       | <b>(182.270)</b> | -              | <b>(179.199)</b>     | <b>(26.389)</b>      |
| <b>LAJIR</b>  | <b>689.222</b>    | <b>(36.390)</b>  | <b>80</b>       | <b>(182.270)</b> | -              | <b>(218.580)</b>     | <b>470.642</b>       |
| Depreciação / Amortização   | 19.688            | (2.229)          | -               | -                | -              | (2.229)              | 17.459               |
| <b>LAJIDA</b>   | <b>708.910</b>    | <b>(38.619)</b>  | <b>80</b>       | <b>(182.270)</b> | -              | <b>(220.809)</b>     | <b>488.101</b>       |
| <b>Despesas e receitas financeiras</b>                              |                   |                  |                 |                  |                |                      |                      |
| Despesas financeiras  | (131.855)         | 11.702           | 2               | -                | -              | 11.704               | (120.151)            |
| Encargos de dívidas   | (127.676)         | 11.524           | -               | -                | -              | 11.524               | (116.152)            |
| Variações cambiais  | (322)             | 90               | -               | -                | -              | 90                   | (232)                |
| Outras  | (3.857)           | 88               | 2               | -                | -              | 90                   | (3.767)              |
| Receitas financeiras  | 26.421            | (2.318)          | -               | -                | -              | (2.318)              | 24.103               |
| Receitas de aplicações financeiras                                  | 23.691            | (653)            | -               | -                | -              | (653)                | 23.038               |
| Outras  | 2.730             | (1.665)          | -               | -                | -              | (1.665)              | 1.065                |
|   | <b>(105.434)</b>  | <b>9.384</b>     | <b>2</b>        | -                | -              | <b>9.386</b>         | <b>(96.048)</b>      |
| <b>LAIR</b>   | <b>583.788</b>    | <b>(27.006)</b>  | <b>82</b>       | <b>(182.270)</b> | -              | <b>(209.194)</b>     | <b>374.594</b>       |
| IR e CSLL correntes   | (53.261)          | 1.729            | -               | -                | -              | 1.729                | (51.532)             |
| IR e CSLL diferidos   | (9.476)           | 2.038            | -               | -                | -              | 2.038                | (7.438)              |
|   | <b>(62.737)</b>   | <b>3.767</b>     | -               | -                | -              | <b>3.767</b>         | <b>(58.970)</b>      |
| <b>Lucro líquido Consolidado</b>                                    | <b>521.051</b>    | <b>(23.239)</b>  | <b>82</b>       | <b>(182.270)</b> | -              | <b>(205.427)</b>     | <b>315.624</b>       |
| Participação de não controladores                                   | -                 | (176.372)        | 4.094           | (3.747)          | -              | (176.025)            | (176.025)            |
| <b>Lucro líquido Alupar</b>   | <b>521.051</b>    | <b>(199.611)</b> | <b>4.176</b>    | <b>(186.017)</b> | -              | <b>(381.452)</b>     | <b>139.599</b>       |
| <b>Ativos operacionais</b>  | <b>7.568.637</b>  | <b>(527.039)</b> | <b>(35.382)</b> | <b>(29)</b>      | <b>(766)</b>   | <b>(563.216)</b>     | <b>7.005.421</b>     |
| <b>Passivos operacionais</b>  | <b>236.553</b>    | <b>(11.171)</b>  | <b>(499)</b>    | <b>(29)</b>      | <b>(766)</b>   | <b>(12.465)</b>      | <b>224.088</b>       |

Os ativos dos segmentos em 31 de dezembro de 2013 incluem “contas a receber de clientes” no montante de R\$ 149.985, “ativo financeiro da concessão” no montante de R\$ 4.316.884, “estoques” no montante de R\$ 32.270, e “imobilizado” no montante de R\$ 2.505.282.



# Alupar

Os passivos dos segmentos em 31 de dezembro de 2013, os quais são administrados no âmbito do Grupo, não incluem “empréstimos e financiamentos” no montante de R\$ 1.814.086, “debêntures” no montante de R\$ 1.468.994, “tributos e contribuições sociais a recolher” no montante de R\$ 92.651, “dividendos a pagar” no montante de R\$ 165.434, “provisões para contingências” no montante de R\$ 2.314, “adiantamento para futuro aumento de capital” no montante de R\$ 39.066, e “imposto de renda e contribuição social diferidos” no montante de R\$ 416.631.

### 34. Benefícios a empregados

A Companhia e suas controladas oferecem aos seus empregados benefícios que englobam basicamente: assistência médica, vale transporte, auxílio alimentação, auxílio educação, plano de previdência privada que por sua vez propõe planos de complementação de aposentadoria, onde o plano de aposentadoria é de contribuição definida, sendo utilizado o regime financeiro de capitalização, no cálculo atuarial das reservas.

A tabela abaixo demonstra os valores dos benefícios concedidos aos empregados da Companhia e suas controladas.

|                                      | Consolidado        |              |                   |              |
|--------------------------------------|--------------------|--------------|-------------------|--------------|
|                                      | Trimestre findo em |              | Semestre findo em |              |
|                                      | 30/06/2014         | 30/06/2013   | 30/06/2014        | 30/06/2013   |
| Assistência médica e vale transporte | 1.054              | 783          | 2.286             | 1.570        |
| Previdência privada (*)              | 107                | 340          | 285               | 518          |
| Educação                             | 24                 | 33           | 100               | 65           |
| Auxílio alimentação                  | 560                | 459          | 1.223             | 867          |
| Outros                               | 312                | 312          | 581               | 601          |
| <b>Total</b>                         | <b>2.057</b>       | <b>1.927</b> | <b>4.475</b>      | <b>3.621</b> |

(\*) A Companhia e suas controladas patrocinam planos de benefícios suplementares de aposentadoria para seus empregados, implementado num plano de contribuição definida. Um banco privado é a entidade responsável pela administração dos planos de benefícios patrocinados pela Companhia e suas controladas. O custeio do plano para as parcelas de contribuição definida é paritário entre a Companhia e suas controladas e os empregados. O custeio da parcela de contribuição definida é baseado em percentual escolhido livremente pelo participante (no valor de 1% sobre a parcela do salário de participação limitado até 8%, variando de acordo com a faixa etária do empregado) e com contrapartida, a Companhia e suas controladas farão a contribuição no valor de 100% da contribuição efetuada pelo participante.



# Alupar

## 35. Compromissos

### **Contrato de Compra e Venda de Ações de emissão da ECTE - Empresa Catarinense de Transmissão de Energia S.A.**

Em 10 de novembro de 2009, a Alupar Investimento S.A (compradora), a MDU Sul Transmissão de Energia Ltda. (vendedora) e a CENTENNIAL ENERGY HOLDINGS INC (garantidora), firmaram um contrato de compra e venda de ações, cujo objeto é a aquisição pela Alupar de 4.213.710 (quatro milhões, duzentas e treze mil, setecentas e dez) ações ordinárias da ECTE ("Ações"), em quatro porções distintas, sendo: a primeira de 1.053.429 (um milhão, cinquenta e três mil, quatrocentas e vinte e nove) ações ordinárias e nominativas de emissão da ECTE ("Lote(s) de Ações") e as demais de 1.053.427 (um milhão, cinquenta e três mil, quatrocentas e vinte e sete) ações ordinárias. Os Lotes de Ações deverão ser transferidos pela Vendedora para a Compradora mediante o pagamento do Preço de Compra, que deverá ocorrer em quatro parcelas anuais, sendo a primeira parcela devida somente após 12 meses da Data de Fechamento e as três seguintes em parcelas a serem pagas sucessivamente a cada 12 meses, juntamente com a transferência do respectivo Lote de Ações, tudo conforme definido no Contrato;

Referido contrato foi aprovado pelo BNDES em 29 de junho de 2010, Bancos Financiadores em 02 de junho de 2010 e pela ANEEL em 25 de maio de 2010.

O primeiro lote de ações foi adquirido pela Companhia na data de 11 de novembro de 2011, o segundo em 06 de agosto de 2012 e o terceiro em 14 de agosto de 2013. No exercício findo em 31 de dezembro de 2013, a Companhia possui registrado na rubrica de outras obrigações do passivo circulante o montante de R\$ 6.211 que corresponde a aquisição do quarto lote de ações, cuja liquidação está prevista para ocorrer em 06 de agosto de 2014.

### **Fornecedores de Materiais e Serviços**

A ETSE está com praticamente 100% dos fornecimentos de materiais, equipamentos e serviços contratados. Com relação ao status da obra vale destacar os seguintes pontos:

- i) SE Abdon Batista: Obras civis em fase de finalização estando em andamento a drenagem do pátio de 230 kV, a casa de comando da Eletrosul, reaterros e outras atividades. Serão executadas a regularização dos pátios, arruamentos, britagem, cerca da área energizada e outras atividades menores. As obras eletromecânicas em andamento com finalização das canaletas, instalação de eletrodutos, montagem de barramentos e outras. A parte elétrica está com o setor de 230 kV concluída e na iminência de ser iniciada no setor de 525 kV. O comissionamento foi iniciado com os ensaios de equipamentos de pátio.
- ii) SE Gaspar: Obras civis em fase de finalização estando a construção da casa de comando da ETSE em fase final e casa da ELS com aproximadamente 50%, concluídas as fundações nos setores de 230 e 138 kV, canaletas em estagio avançado no pátio de 230 e iniciada no pátio de 138 kV. Montagem de estruturas em fase final e iniciada a montagem de barramentos flexíveis.
- iii) LTs: Faixas totalmente desimpedidas, LIs emitidas, Los solicitadas para o sistema Abdon, 100% dos materiais entregues incluindo estruturas metálicas e cabos condutores, em estagio avançado a execução das fundações e a instalação do sistema de aterramento em todas as LTs. Em estagio avançado a montagem de estruturas nas LTs Barra Grande – Abdon – Lages sendo planejado o início do lançamento de cabos. O investimento realizado totaliza aproximadamente R\$ 90.609 (R\$ 62.505 em 31 de dezembro de 2013).



# Alupar

## 36.Seguros

Os seguros vigentes em 30 de junho de 2014 estão assim distribuídos:

| Segurado  | Responsabilidade civil |            | Importância segurada | Prêmio total |
|---|------------------------|------------|----------------------|--------------|
|   | Período de vigência    |            |                      |              |
|   | de                     | até        |                      |              |
| Foz do Rio Claro Energia S.A.                         | 31/08/2013             | 31/08/2014 | 100.000 (*)          | 227 (*)      |
| Ijuí Energia S.A.                                     | 31/08/2013             | 31/08/2014 | 100.000 (*)          | 227 (*)      |
| Usina Paulista Queluz de Energia S.A. (I)             | 31/08/2013             | 31/08/2014 | 100.000 (*)          | 227 (*)      |
| Usina Paulista Queluz de Energia S.A. (II)            | 17/03/2014             | 17/12/2014 | 1.000                | 14           |
| Usina Paulista Lavrinhas de Energia S.A.              | 31/08/2013             | 31/08/2014 | 100.000 (*)          | 227 (*)      |
| Empresa de Transmissão do Espírito Santo S.A.         | 12/08/2013             | 04/07/2014 | 2.500                | 7            |
| Empresa de Transmissão de Energia do Mato Grosso S.A. | 04/06/2013             | 04/07/2014 | 2.500                | 6            |
| Transmissora Matogrossense de Energia S.A.            | 04/06/2013             | 04/07/2014 | 2.500                | 17           |
| Empresa de Transmissão de Varzea Grande S.A.          | 04/06/2013             | 04/07/2014 | 2.500                | 6            |
| Transchile Charrúa Transmisión S.A.                   | 09/05/2013             | 09/05/2015 | USD 20.000           | USD 24       |
| Grupo TBE (****)                                      | 07/06/2013             | 07/07/2014 | 5.000                | 43           |
| Ferreira Gomes Energia S.A.                           | 06/12/2011             | 30/04/2015 | 80.000               | 330          |

(\*) A importância assegurada no montante de R\$ 100.000 e o prêmio total no montante de R\$ 227 são compartilhados entre as controladas Foz, Ijuí, Queluz e Lavrinhas.

| Segurado                              | Riscos de engenharia |            | Importância segurada | Prêmio total |
|---------------------------------------|----------------------|------------|----------------------|--------------|
|                                       | Período de vigência  |            |                      |              |
|                                       | de                   | até        |                      |              |
| Usina Paulista Queluz de Energia S.A. | 17/03/2014           | 17/12/2014 | 10.394               | 48           |
| Ferreira Gomes Energia S.A.           | 22/12/2011           | 20/03/2015 | 907.000              | 3.570        |

| Segurado  | Riscos nomeados / operacionais |            | Importância segurada         | Prêmio total    |
|---|--------------------------------|------------|------------------------------|-----------------|
|   | Período de vigência            |            |                              |                 |
|   | de                             | até        |                              |                 |
| Alupar Investimento S.A. (I)                          | 17/11/2013                     | 17/11/2014 | 270                          | 11              |
| Alupar Investimento S.A. (II)                         | 01/02/2014                     | 01/02/2015 | 340                          | 14              |
| Foz do Rio Claro Energia S.A.                         | 31/08/2013                     | 31/08/2014 | 234.000                      | 600             |
| Ijuí Energia S.A. (I)                                 | 31/08/2013                     | 31/08/2014 | 270.000                      | Cosegurada (**) |
| Ijuí Energia S.A. (II)                                | 29/06/2014                     | 29/06/2015 | Patrimônio da empresa - sede | 1               |
| Usina Paulista Queluz de Energia S.A.                 | 31/08/2013                     | 31/08/2014 | 305.476 (***)                | Cosegurada (**) |
| Usina Paulista Lavrinhas de Energia S.A.              | 31/08/2013                     | 31/08/2014 | 305.476 (***)                | Cosegurada (**) |
| Companhia Transudeste de Transmissão                  | 24/05/2014                     | 24/05/2015 | 2.000                        | 6               |
| Companhia Transirapé de Transmissão                   | 24/05/2014                     | 24/05/2015 | 4.000                        | 20              |
| Empresa de Transmissão do Espírito Santo S.A.         | 14/05/2013                     | 04/07/2014 | 5.405                        | 2               |
| Empresa de Transmissão de Energia do Mato Grosso S.A. | 04/07/2013                     | 04/07/2014 | 47.000                       | 27              |
| Transmissora Matogrossense de Energia S.A. (I)        | 04/07/2013                     | 04/07/2014 | 47.000                       | 81              |
| Transmissora Matogrossense de Energia S.A. (II)       | 04/07/2013                     | 04/07/2014 | 56.361                       | 59              |
| Empresa de Transmissão de Varzea Grande S.A.          | 04/07/2013                     | 04/07/2014 | 47.000                       | 27              |
| Sistema de Transmissão Nordeste S.A. (I)              | 01/03/2014                     | 01/03/2015 | 1 veículo                    | 4               |
| Sistema de Transmissão Nordeste S.A. (II)             | 15/03/2014                     | 15/03/2015 | Subestações da empresa       | 60              |
| Sistema de Transmissão Nordeste S.A. (III)            | 27/04/2014                     | 27/04/2015 | 8 veículos                   | 25              |
| Sistema de Transmissão Nordeste S.A. (IV)             | 29/06/2014                     | 29/06/2015 | Patrimônio da empresa - sede | 1               |
| Sistema de Transmissão Nordeste S.A. (V)              | 07/03/2014                     | 07/03/2015 | 1 veículo                    | 1               |
| Grupo TBE (****)                                      | 21/04/2014                     | 21/04/2015 | 274.065                      | 256             |

(\*\*) As controladas Ijuí, Queluz e Lavrinhas são coseguradas no seguro contratado em nome da controlada Foz do Rio Claro sob apólice de nº 1-96-4003929-0.

(\*\*\*) A importância assegurada no montante de R\$ 305.476 são compartilhados entre as controladas Queluz e Lavrinhas.



# Alupar

| Riscos diversos                          |                     |            |                      |              |
|--|---------------------|------------|----------------------|--------------|
| Segurado                                 | Período de vigência |            | Importância segurada | Prêmio total |
|  | de                  | até        |                      |              |
| Usina Paulista Lavrinhas de Energia S.A. | 10/09/2013          | 10/09/2014 | 190                  | 3            |

| Compreensivo empresarial            |                     |            |                      |              |
|-------------------------------------|---------------------|------------|----------------------|--------------|
| Segurado                            | Período de vigência |            | Importância segurada | Prêmio total |
|                                     | de                  | até        |                      |              |
| Companhia Transleste de Transmissão | 17/12/2013          | 17/12/2014 | 7.850                | 18           |
| Grupo TBE (****)                    | 16/05/2014          | 16/05/2015 | 8.000                | 8            |

| Veículos                                 |                     |            |   |                  |
|--|---------------------|------------|---|------------------|
| Segurado                                 | Período de vigência |            | Importância segurada                    | Prêmio total     |
|  | de                  | até        |   |                  |
| Usina Paulista Queluz de Energia S.A.    | 19/06/2014          | 19/06/2015 | 230                                     | 2                |
| Usina Paulista Lavrinhas de Energia S.A. | 19/06/2014          | 19/06/2015 | 181                                     | 3                |
| Foz do Rio Claro Energia S.A.            | 19/06/2014          | 19/06/2015 | 65                                      | 3                |
| Ijuí Energia S.A.                        | 19/06/2014          | 19/06/2015 | 65                                      | 3                |
| Grupo TBE (****)                         | 15/03/2014          | 15/03/2015 | RCF - V (Limite determinado na apólice) | Apólice coletiva |

| Incêndio                            |                     |            |                      |              |
|-------------------------------------|---------------------|------------|----------------------|--------------|
| Segurado                            | Período de vigência |            | Importância segurada | Prêmio total |
|                                     | de                  | até        |                      |              |
| Transchile Charrúa Transmisión S.A. | 09/05/2013          | 09/05/2015 | USD 14.682           | USD 3        |

| Fraude corporativa |                     |            |                      |              |
|--------------------|---------------------|------------|----------------------|--------------|
| Segurado           | Período de vigência |            | Importância segurada | Prêmio total |
|                    | de                  | até        |                      |              |
| Grupo TBE (****)   | 31/03/2014          | 31/03/2015 | 5.000                | 51           |

| Produtos agropecuários |                     |            |                      |              |
|------------------------|---------------------|------------|----------------------|--------------|
| Segurado               | Período de vigência |            | Importância segurada | Prêmio total |
|                        | de                  | até        |                      |              |
| Grupo TBE (****)       | 16/09/2013          | 16/09/2014 | 155                  | 3            |

(\*\*\*\*) O Grupo TBE é formado pelas seguintes empresas: EATE, STC, Lumitrans, EBTE, ETEP, ESDE, ECTE, ETSE, ENTE, ERTE

### 37.Lei 12.973

Em 13 de maio de 2014, foi publicada a Lei 12.973 que substitui a MP 627/2013 que: (i) Altera a legislação tributária federal relativa ao Imposto sobre a Renda das Pessoas Jurídicas - IRPJ, à Contribuição Social sobre o Lucro Líquido - CSLL, à Contribuição para o PIS/Pasep e à Contribuição para o Financiamento da Seguridade Social – Cofins, (ii) revoga o Regime Tributário de Transição - RTT, instituído pela Lei no 11.941, de 27 de maio de 2009; dispõe sobre a tributação da pessoa jurídica domiciliada no Brasil, com relação ao acréscimo patrimonial decorrente de participação em lucros auferidos no exterior por controladas e coligadas; (ii) altera o Decreto-Lei nº1.598/77 pertinente ao cálculo do imposto de renda da pessoa jurídica e a legislação sobre a contribuição social sobre o lucro líquido.

Em 30 de junho de 2014, a Companhia, suas controladas e investidas com controle compartilhado, estão analisando os impactos advindos da adoção antecipada ou não pela Lei 12.973 no exercício fiscal 2014.



# Alupar

## 38.Eventos subsequentes

### Adiantamento para futuro aumento de capital

Os adiantamentos para futuro aumento de capital realizados pela Companhia após 30 de junho de 2014 são conforme segue:

| Controlada                     | Data         | Valor         |
|--------------------------------|--------------|---------------|
| Agua Limpa S.A.                | 1-jul-14     | 10            |
| Ferreira Gomes Energia S.A     | 1-jul-14     | 5.000         |
| Boa Vista Participações S.A.   | 3-jul-14     | 10            |
| Ferreira Gomes Energia S.A     | 7-jul-14     | 5.000         |
| Ferreira Gomes Energia S.A     | 16-jul-14    | 5.000         |
| Agua Limpa S.A.                | 18-jul-14    | 30            |
| Ferreira Gomes Energia S.A     | 21-jul-14    | 5.000         |
| Agua Limpa S.A.                | 24-jul-14    | 320           |
| Verde 8 Energia S.A.           | 24-jul-14    | 380           |
| Verde 8 Energia S.A.           | 25-jul-14    | 20            |
| La Virgen S.A.C.               | 25-jul-14    | 2.694         |
| Ferreira Gomes Energia S.A     | 28-jul-14    | 5.000         |
| Risaralda Energía S.A.S.E.S.P. | 29-jul-14    | 2.810         |
| Agua Limpa S.A.                | 31-jul-14    | 19            |
| Verde 8 Energia S.A.           | 5-ago-14     | 3             |
|                                | <b>Total</b> | <b>31.296</b> |

### Quitação de ação de execução –controlada Ferreira Gomes

Em 02 de julho de 2014 foi homologado acordo entre a controlada Ferreira Gomes e a Sulconsult Engenharia e Consultoria Ltda, atingindo o objeto das demandas citadas na Nota Explicativa nº 23, no valor de R\$ 2.650.

### Integralização de capital – controlada Ferreira Gomes

Em 10 de julho de 2014 foi realizada a Assembleia Geral Extraordinária da controlada Ferreira Gomes na qual foi aprovado o aumento de capital social de R\$ 314.081 para R\$ 576.081 mediante subscrição de 262.000 novas ações ordinárias nominativas, sem valor nominal, ao preço de R\$ 1,00 (um real) por ação no montante de R\$ 262.000. O aumento de capital foi totalmente subscrito Companhia e é integralizado mediante a conversão de Adiantamentos para Futuro Aumento de Capital – AFACs em capital social e realizados até 12 de dezembro de 2013.

### Constituição da Empresa Litorânea De Energia S.A. – ELTE

Em 15 de maio de 2014 foi realizada a Assembleia Geral de Constituição, na qual foi deliberada a constituição da Empresa Litorânea De Transmissão de Energia S.A – “ELTE”. A ELTE é uma sociedade anônima de propósito específico e capital fechado. A sociedade terá o capital autorizado de R\$ 138.413 e tem por objeto:

- A prestação de serviços de planejamento, implantação, construção, operação e manutenção de instalações de transmissão de energia elétrica, incluindo os serviços de apoio e administrativos, programações, medições e demais serviços necessários à transmissão de energia elétrica;



# Alupar

- b) A participação em outras Sociedades ou empreendimentos na qualidade de quotista ou acionista, parceiro em joint venture ou membro de consórcio, observados os limites do seu objeto social.

O capital subscrito e integralizado na data da constituição é de R\$ 10, representado por 10.000 (Dez mil) ações ordinárias nominativas, sem valor nominal. A composição acionária da ELTE é conforme segue:

| Ordinárias               |               |
|--------------------------|---------------|
| Quantidade               | %             |
| Alupar Investimento S.A. | 99,99         |
| Outros                   | 0,01          |
| <b>Total das ações</b>   | <b>100,00</b> |

#### **Acionistas**

Alupar Investimento S.A.

Outros

**Total das ações**

9.999 99,99

1 0,01

10.000 100,00

Em 09 de maio de 2014, a ALUPAR logrou sucesso no leilão de transmissão nº 01/2014, arrematando Lote C, composto de uma linha em 230 Kv de 2 subestações. A ELTE, empresa constituída para administrar a concessão do Lote C, será responsável pelo investimento, implantação, construção, operação e manutenção das seguintes instalações de transmissão de energia elétrica: (i) LT 230 kV Henry Borden - Manoel da Nóbrega, com extensão de 20 km; (ii) trecho de linha de Linha de Transmissão em 345 kV, em circuito duplo, entre o ponto de seccionamento da Linha de Transmissão 345kV Tijuco Preto - Baixada Santista C3 e a Subestação Domênico Rangoni, com extensão aproximada de 18 km; (iii) SE Manoel da Nóbrega 230/88 kV; e (iv) SE Domênico Rangoni 345/138 Kv.

O ato de constituição da ELTE foi registrado na Junta Comercial de São Paulo em 14 de julho de 2014, e somente a partir dessa data, a Companhia reconhecerá o investimento, bem como realizará a consolidação integral das demonstrações contábeis da ELTE.

#### **Financiamento BNDES - controlada ETSE**

Em 28 de julho de 2014, houve a liberação por parte do Banco Nacional de Desenvolvimento Econômico e Social – BNDES do montante de R\$ 1.950, referente ao subcrédito B do contrato de financiamento nº 13.2.1413.1 celebrado com a controlada ETSE, perfazendo o montante disponibilizado de R\$ 20.700.

#### **Registro de Oferta Pública de Distribuição Primária de Debêntures Simples – controlada Ferreira Gomes:**

Em 15 de junho de 2014, foi efetuada a terceira emissão de 210.900 de debêntures simples da controlada Ferreira Gomes, não conversíveis em ações, da espécie com garantia real, com garantia adicional fidejussória com valor nominal unitário de R\$ 1, totalizando o montante de R\$ 210.900. A remuneração das debêntures contempla juros de 6,4686% ao ano, incidente sobre o valor nominal unitário pelo IPCA, base de 252 dias, calculado da forma prevista na escritura, com vencimento em 15 de dezembro de 2027. Em 28 de julho de 2014 a Comissão de Valores Mobiliários – CVM deferiu o registro de oferta pública de distribuição primária de debêntures simples, referente a essa terceira emissão de debêntures. Em 01 de agosto de 2014 os recursos foram transferidos para a Companhia.

#### **Quitação Notas Promissórias – controlada Ferreira Gomes**

Em 01 de agosto de 2014 a controlada Ferreira Gomes quitou a dívida com o Banco BTG (notas promissórias, cujas características foram mencionadas na Nota 21 empréstimos e financiamentos).

## Pareceres e Declarações / Relatório da Revisão Especial - Sem Ressalva

Relatório sobre a revisão de informações trimestrais - ITR

Aos Administradores e Acionistas da

Alupar Investimento S.A

São Paulo - SP

Introdução

Revisamos as informações contábeis intermediárias, individuais e consolidadas, da Alupar Investimento S.A ("Companhia"), contidas no Formulário de Informações Trimestrais - ITR, referente ao trimestre findo em 30 de junho de 2014, que compreendem o balanço patrimonial em 30 de junho de 2014 e as respectivas demonstrações do resultado e do resultado abrangente para os períodos de três e seis meses findos naquela data e as demonstrações das mutações do patrimônio líquido e dos fluxos de caixa para o período de seis meses findo naquela data, incluindo as notas explicativas.

A administração da Companhia é responsável pela elaboração das informações contábeis intermediárias individuais de acordo com o Pronunciamento Técnico CPC 21(R1) - Demonstração Intermediária e das informações contábeis intermediárias consolidadas de acordo com o CPC 21(R1) e com a norma internacional IAS 34 - Interim Financial Reporting, emitida pelo International Accounting Standards Board - IASB, assim como pela apresentação dessas informações de forma condizente com as normas expedidas pela Comissão de Valores Mobiliários, aplicáveis à elaboração das Informações Trimestrais - ITR. Nossa responsabilidade é a de expressar uma conclusão sobre essas informações contábeis intermediárias com base em nossa revisão.

Alcance da revisão

Conduzimos nossa revisão de acordo com as normas brasileiras e internacionais de revisão de informações intermediárias (NBC TR 2410 - Revisão de Informações Intermediárias Executada pelo Auditor da Entidade e ISRE 2410 - Review of Interim Financial Information Performed by the Independent Auditor of the Entity, respectivamente). Uma revisão de informações intermediárias consiste na realização de indagações, principalmente às pessoas responsáveis pelos assuntos financeiros e contábeis e na aplicação de procedimentos analíticos e de outros procedimentos de revisão. O alcance de uma revisão é significativamente menor do que o de uma auditoria conduzida de acordo com as normas de auditoria e, conseqüentemente, não nos permitiu obter segurança de que tomamos conhecimento de todos os assuntos significativos que poderiam ser identificados em uma auditoria. Portanto, não expressamos uma opinião de auditoria.

Conclusão sobre as informações intermediárias individuais

Com base em nossa revisão, não temos conhecimento de nenhum fato que nos leve a acreditar que as informações contábeis intermediárias individuais incluídas nas informações trimestrais acima referidas não foram elaboradas, em todos os aspectos relevantes, de acordo com o CPC 21(R1) aplicável à elaboração de Informações Trimestrais - ITR e apresentadas de forma condizente com as normas expedidas pela Comissão de Valores Mobiliários.

Conclusão sobre as informações intermediárias consolidadas

Com base em nossa revisão, não temos conhecimento de nenhum fato que nos leve a acreditar que as informações contábeis intermediárias consolidadas incluídas nas informações trimestrais acima referidas não foram elaboradas, em todos os aspectos relevantes, de acordo com o CPC 21(R1) e o IAS 34 aplicáveis à elaboração de Informações Trimestrais - ITR e apresentadas de forma condizente com as normas expedidas pela Comissão de Valores Mobiliários.

Outros assuntos

Demonstrações do valor adicionado

Revisamos, também, as Demonstrações do valor adicionado (DVA), individuais e consolidadas, referentes ao período de seis meses findo em 30 de junho de 2014, preparadas sob a responsabilidade da administração da Companhia, cuja apresentação nas informações intermediárias é requerida de acordo com as normas expedidas pela CVM - Comissão de Valores Mobiliários aplicáveis à elaboração de Informações Trimestrais - ITR e considerada informação suplementar pelas IFRS, que não requerem a apresentação da DVA. Essas demonstrações foram submetidas aos mesmos procedimentos de revisão descritos anteriormente e, com base em nossa revisão, não temos conhecimento de nenhum fato que nos leve a acreditar que não foram elaboradas, em todos os seus aspectos relevantes, de acordo com as informações contábeis intermediárias tomadas em conjunto.

Auditoria e revisão dos valores correspondentes ao exercício e períodos anteriores

As informações e os valores correspondentes ao exercício findo em 31 de dezembro de 2013 e

aos períodos de três e seis meses findos em 30 de junho de 2013, apresentadas para fins de

comparação, foram anteriormente auditadas e revisadas, respectivamente, por outros auditores independentes que emitiram relatórios datados em 27 de fevereiro de 2014 e 13 de agosto de 2013, respectivamente, que não contiveram qualquer modificação.

São Paulo, 07 de agosto de 2014.

KPMG Auditores Independentes

CRC 2SP014428/O-6

José Luiz Ribeiro de Carvalho

Contador CRC 1SP141128/O-2

## **Pareceres e Declarações / Declaração dos Diretores sobre as Demonstrações Financeiras**

Declaração dos diretores sobre as Informações Trimestrais - ITR

São Paulo, 7 de agosto de 2014.

**DECLARAÇÃO**

PARA FINS DO ARTIGO 25, §1º, VI DA INSTRUÇÃO CVM 480/09

Declaramos, na qualidade de diretores da Alupar Investimento S.A., sociedade por ações com sede na Cidade de São Paulo, Estado de São Paulo, inscrita no CNPJ/MF nº 08.364.948/0001-38 ("Companhia"), nos termos do inciso VI, do parágrafo 1º do Artigo 25 da Instrução CVM nº 480, de 07 de dezembro de 2009, que revimos, discutimos e concordamos com as Informações Trimestrais - ITR - para o período de seis meses findo em 30 de junho de 2014.

---

José Luiz de Godoy Pereira

Diretor Vice-Presidente, Diretor Administrativo-Financeiro e de Relações com Investidores

---

Paulo Roberto de Godoy Pereira

Diretor Presidente

---

Enio Luigi Nucci

Diretor Técnico e Comercial

## **Pareceres e Declarações / Declaração dos Diretores sobre o Relatório dos Auditores Independentes**

Declaração dos diretores sobre o Relatório dos Auditores Independentes

São Paulo, 7 de agosto de 2014.

### **DECLARAÇÃO**

PARA FINS DO ARTIGO 25, §1º, V DA INSTRUÇÃO CVM 480/09

Declaramos, na qualidade de diretores da Alupar Investimento S.A., sociedade por ações com sede na Cidade de São Paulo, Estado de São Paulo, inscrita no CNPJ/MF nº 08.364.948/0001-38 ("Companhia"), nos termos do inciso V, do parágrafo 1º do Artigo 25 da Instrução CVM nº 480, de 07 de dezembro de 2009, que revimos, discutimos e concordamos com as opiniões expressas no Relatório dos Auditores Independentes para o período de seis meses findo em 30 de junho de 2014.

---

José Luiz de Godoy Pereira

Diretor Vice-Presidente, Diretor Administrativo-Financeiro e de Relações com Investidores

---

Paulo Roberto de Godoy Pereira

Diretor Presidente

---

Enio Luigi Nucci

Diretor Técnico e Comercial