

BALANÇOS PATRIMONIAIS EM 31 DE DEZEMBRO DE 2012 E 2011

(Valores em R\$ mil)

ATIVO	Banco		Consolidado		PASSIVO	Banco		Consolidado	
	2012	2011	2012	2011		2012	2011	2012	2011
Circulante	2.208.317	1.918.446	2.227.284	1.928.033	Circulante	1.818.616	1.713.451	1.816.271	1.717.790
Disponibilidades +					Depósitos + Captações				
Aplicações financeiras	753.384	702.289	768.786	714.944	mercado aberto	1.458.000	1.416.909	1.453.476	1.416.464
Operações de créditos					Obrigações por				
e arrendamentos	754.389	898.239	755.638	899.571	empréstimos e repasses	286.441	238.601	286.441	238.601
Outros créditos	700.544	317.918	702.860	313.518	Outras obrigações	74.175	57.941	76.354	62.725
Realizável a longo prazo	385.901	478.354	386.195	488.631	Exigível a longo prazo	381.802	317.050	383.179	307.796
Disponibilidades +					Depósitos + Captações				
Aplicações financeiras	-	90.036	-	98.872	mercado aberto	333.944	238.827	333.944	228.933
Operações de créditos					Obrigações por				
e arrendamentos	359.738	367.966	360.032	369.407	empréstimos e repasses	12.865	71.956	12.865	71.956
Outros créditos	26.163	20.352	26.163	20.352	Outras obrigações	34.993	6.267	36.370	6.907
Permanente	48.615	53.587	28.386	28.808	Patrimônio líquido	442.415	419.886	442.415	419.886
TOTAL DO ATIVO	<u>2.642.833</u>	<u>2.450.387</u>	<u>2.641.865</u>	<u>2.445.472</u>	TOTAL DO PASSIVO	<u>2.642.833</u>	<u>2.450.387</u>	<u>2.641.865</u>	<u>2.445.472</u>

DEMONSTRAÇÕES DE RESULTADO EM 31 DE DEZEMBRO DE 2012 E 2011

(Valores em R\$ mil)

	Banco		Consolidado	
	2012	2011	2012	2011
Receitas da intermediação financeira	315.319	324.582	316.038	325.954
Despesas da intermediação financeira	(225.299)	(264.766)	(224.770)	(261.706)
Resultado bruto da intermediação financeira	90.020	59.816	91.268	64.248
Outras receitas e despesas operacionais	(29.282)	(28.941)	(30.669)	(32.649)
Despesas de pessoal	(41.833)	(38.094)	(43.344)	(40.223)
Outras despesas gerais e administrativas	(33.596)	(31.977)	(34.423)	(31.349)
Outras receitas/despesas operacionais	46.147	41.130	47.098	38.923
Resultado não operacional	(1.580)	457	(1.580)	457
Resultado antes da tributação s/lucro	59.158	31.332	59.019	32.056
Imposto de renda/contribuição social s/lucro	(14.710)	(2.254)	(14.571)	(2.978)
LUCRO / PREJUÍZO LÍQUIDO	<u>44.448</u>	<u>29.078</u>	<u>44.448</u>	<u>29.078</u>

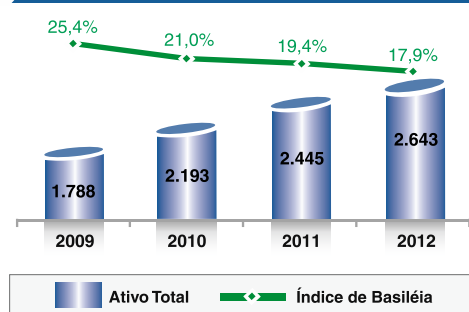
O CONSELHO DE ADMINISTRAÇÃO

A DIRETORIA

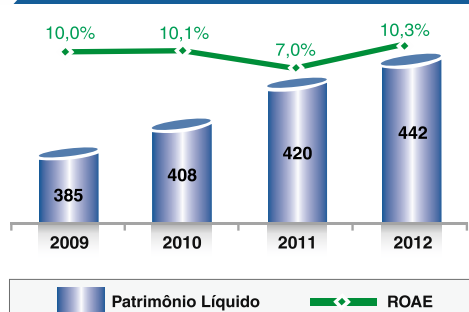
DALMO GOES

Contador - CRC 1SP 144.600/O-2

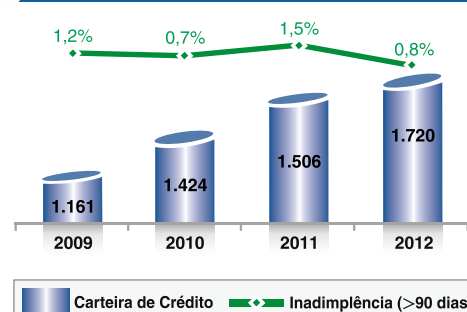
Ativo Total (R\$ MM) & Basileia (%)



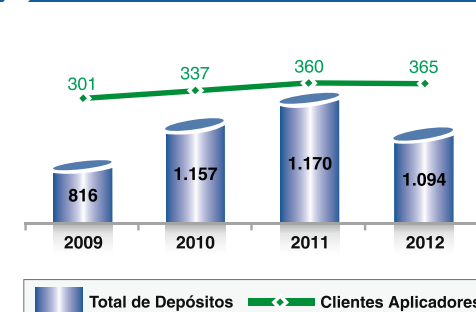
Patrimônio Líquido (R\$ MM) & ROAE (%)



Carteira de Crédito (R\$ MM) & Inadimplência (%)



Total de Depósitos (R\$ MM) & Aplicadores (Qtd.)



Moody's Investors Service

Ratings: Global: Ba2
Nacional: A1.br



Rating
AA-



Ratings: Global BB-
Nacional: A-



Baixo Risco para
Médio Prazo