



Safra

Avenida Paulista, 2.100 - São Paulo - SP
CNPJ 58.160.789/0001-28

"Se escolher navegar os mares do sistema bancário, construa seu banco como construiria seu barco: sólido para enfrentar, com segurança, qualquer tempestade." Jacob Safra

Indicadores	Retorno sobre PL médio anualizado 16,7%	Índice de eficiência 39,9%	Recursos de Terceiros (inclui Fundos) 90,9 R\$ bilhões	Basileia 14,9%	FitchRatings Escala Global Investment Grade Escala Nacional Longo Prazo (AAA(bra))	MOODY'S Escala Global Investment Grade Escala Nacional Longo Prazo (Aaa.br)	STANDARD & POOR'S Escala Global Investment Grade Escala Nacional Longo Prazo (br AAA)
--------------------	---	--------------------------------------	---	--------------------------	---	--	--

Balanco Patrimonial Consolidado

Valores em Reais Mil

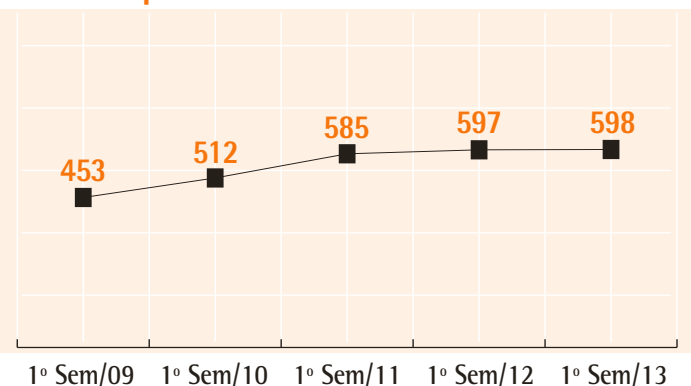
	30-jun-13	30-jun-12
ATIVO CIRCULANTE E REALIZÁVEL A LONGO PRAZO	130.810.813	88.469.006
Disponibilidades e aplicações interfinanceiras de liquidez	29.342.984	11.844.584
Títulos e valores mobiliários e instrumentos financeiros derivativos	39.497.927	24.123.503
Relações interfinanceiras e interdependências	1.236.875	3.229.777
Operações de crédito	48.701.288	46.926.049
Operações com características de concessão de crédito	50.186.959	48.323.305
(Provisão para operações de crédito de liquidação duvidosa)	(1.485.671)	(1.397.256)
Outros créditos e Valores e bens	12.031.739	2.345.093
Carteira de câmbio	10.336.564	749.829
Diversos	1.695.175	1.595.264
INVESTIMENTOS	116.172	258.299
IMOBILIZADO DE USO	101.370	95.085
INTANGÍVEL	51.323	39.087
TOTAL DO ATIVO	131.079.678	88.861.477
PASSIVO CIRCULANTE E EXIGÍVEL A LONGO PRAZO	123.976.207	82.456.265
Depósitos e captações no mercado aberto	64.692.687	38.706.505
Recursos de aceites e emissão de títulos	18.928.961	13.829.750
Relações interfinanceiras e interdependências	446.106	401.361
Obrigações por empréstimos e repasses	14.344.640	13.476.191
Instrumentos financeiros derivativos	4.457.060	4.760.306
Outras Obrigações	21.106.753	11.282.152
Carteira de câmbio	10.348.430	660.355
Fiscais e previdenciárias	1.691.462	2.337.539
Provisões técnicas - operações de seguros e previdência	3.307.686	2.741.870
Dívida subordinada	2.724.644	2.548.721
Diversas	3.034.531	2.993.667
RESULTADO DE EXERCÍCIOS FUTUROS	26.617	37.312
PATRIMÔNIO LÍQUIDO	7.076.854	6.367.900
TOTAL DO PASSIVO E PATRIMÔNIO LÍQUIDO	131.079.678	88.861.477

Demonstração do Resultado Consolidado Semestres Findos em 30 de Junho

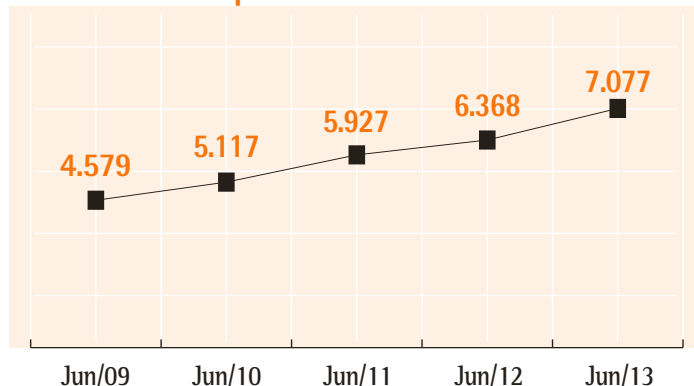
Valores em Reais Mil

	2013	2012
Receitas da intermediação financeira	5.359.367	4.977.960
Despesas da intermediação financeira	(3.358.290)	(3.194.423)
Resultado bruto da intermediação financeira antes dos créditos de liquidação duvidosa	2.001.077	1.783.537
Resultado de créditos de liquidação duvidosa	(457.504)	(405.999)
Resultado bruto da intermediação financeira	1.543.573	1.377.538
Outras receitas e despesas	(693.079)	(529.913)
Receitas de prestação de serviços e tarifas bancárias	344.887	360.828
Despesas de pessoal e administrativas	(920.823)	(828.721)
Despesas tributárias	(130.115)	(129.316)
Resultado com operações de seguros e previdência	53.752	51.804
Outras receitas e despesas	(40.780)	15.492
RESULTADO ANTES DA TRIBUTAÇÃO SOBRE O LUCRO	850.494	847.625
IMPOSTO DE RENDA E CONTRIBUIÇÃO SOCIAL	(252.011)	(250.871)
LUCRO LÍQUIDO	598.483	596.754

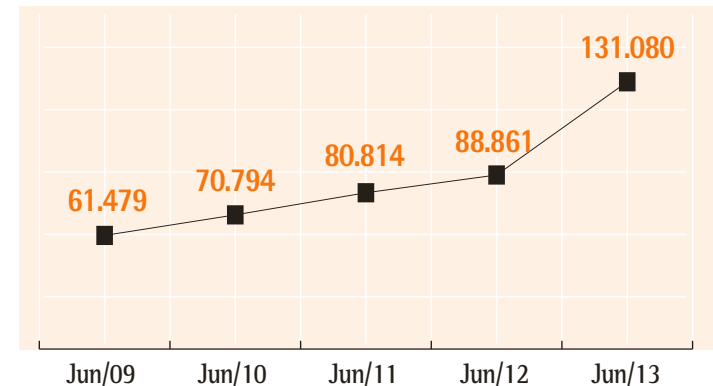
Lucro Líquido



Patrimônio Líquido

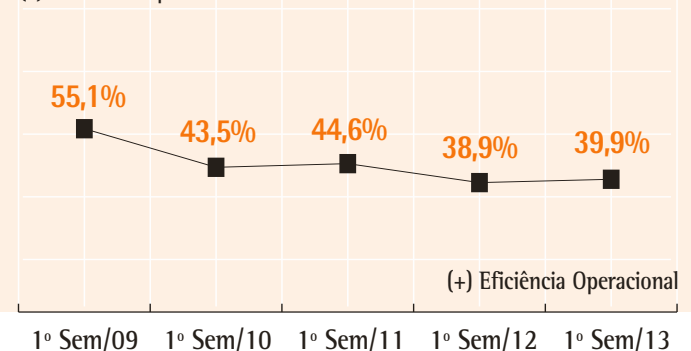


Total de Ativos

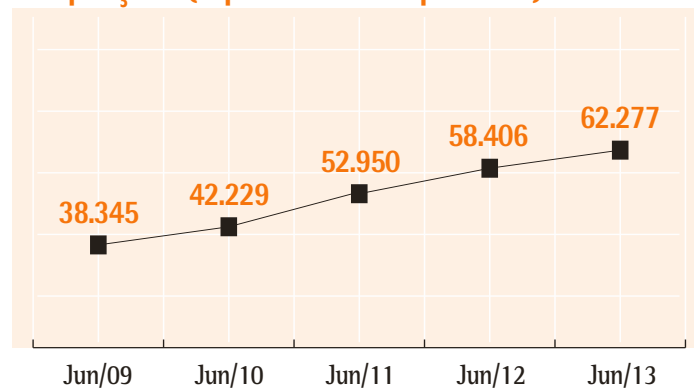


Relação Despesa / Receita

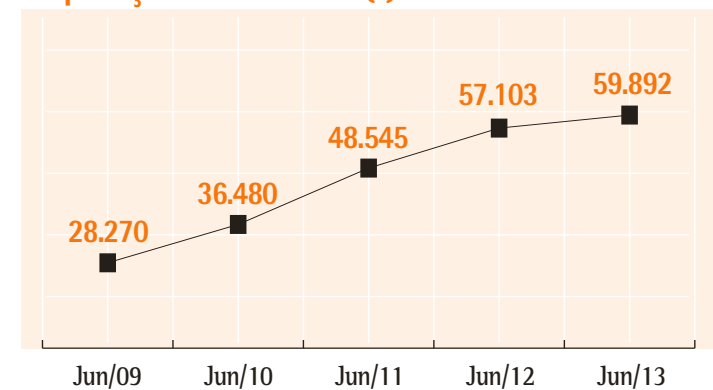
(-) Eficiência Operacional



Captações (líquidas de compulsório)



Operações de Crédito (*)



(*) Inclui avais e fianças

José Manuel da Costa Gomes - Contador CRC nº 1SP219892/0-0

As demonstrações contábeis completas, com parecer dos auditores externos, estão publicadas no jornal Diário do Comércio e Indústria no dia 01 de agosto de 2013.

Safra Tradição Secular de Segurança