

## BALANÇOS PATRIMONIAIS EM 30 DE JUNHO DE 2012 E 2011

(Valores em R\$ mil)

ATIVO	Banco		Consolidado		PASSIVO	Banco		Consolidado	
	2012	2011	2012	2011		2012	2011	2012	2011
<b>Circulante</b>	2.314.233	1.884.012	2.332.540	1.892.535	<b>Circulante</b>	2.132.405	1.560.009	2.135.242	1.557.081
Disponibilidades +					Depósitos + Captações				
Aplicações financeiras	866.400	712.191	890.259	724.373	mercado aberto	1.760.567	1.332.228	1.759.420	1.325.517
Operações de créditos e arrendamentos	1.130.480	860.952	1.131.749	862.303	Obrigações por empréstimos e repasses	300.499	165.059	300.499	165.059
Outros créditos	317.353	310.869	310.532	305.859	Outras obrigações	71.339	62.722	75.323	66.505
<b>Realizável a longo prazo</b>	454.005	429.508	455.570	438.978	<b>Exigível a longo prazo</b>	259.530	391.359	256.522	388.728
Disponibilidades +					Depósitos + Captações				
Aplicações financeiras	8.666	37.983	9.331	45.429	mercado aberto	193.247	276.409	189.663	273.797
Operações de créditos e arrendamentos	424.385	373.287	425.285	375.311	Obrigações por empréstimos e repasses	61.212	86.282	61.212	86.282
Outros créditos	20.954	18.238	20.954	18.238	Outras obrigações	5.071	28.668	5.647	28.649
<b>Permanente</b>	48.579	52.416	28.536	28.864	<b>Patrimônio líquido</b>	424.882	414.568	424.882	414.568
<b>TOTAL DO ATIVO</b>	<u>2.816.817</u>	<u>2.365.936</u>	<u>2.816.646</u>	<u>2.360.377</u>	<b>TOTAL DO PASSIVO</b>	<u>2.816.817</u>	<u>2.365.936</u>	<u>2.816.646</u>	<u>2.360.377</u>

## DEMONSTRAÇÕES DE RESULTADO EM 30 DE JUNHO DE 2012 E 2011

(Valores em R\$ mil)

	Banco		Consolidado	
	2012	2011	2012	2011
<b>Receitas da intermediação financeira</b>	172.788	146.085	172.973	146.352
<b>Despesas da intermediação financeira</b>	(134.017)	(109.638)	(133.729)	(107.174)
<b>Resultado bruto da intermediação financeira</b>	38.771	36.447	39.244	39.178
<b>Outras receitas e despesas operacionais</b>	(18.391)	(14.596)	(19.043)	(17.062)
Receitas de serviços	6.592	5.304	6.541	5.685
Despesas de pessoal	(20.239)	(17.594)	(21.012)	(18.601)
Outras despesas gerais e administrativas	(4.744)	(2.306)	(4.572)	(4.146)
<b>Resultado não operacional</b>	(1.418)	4	(1.418)	4
<b>Resultado antes da tributação s/lucro</b>	18.962	21.855	18.783	22.120
<b>Imposto de renda/contribuição social s/lucro</b>	(3.154)	(3.314)	(2.975)	(3.579)
<b>LUCRO / PREJUÍZO LÍQUIDO</b>	<u>15.808</u>	<u>18.541</u>	<u>15.808</u>	<u>18.541</u>

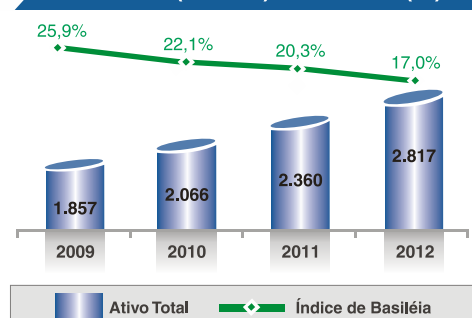
## O CONSELHO DE ADMINISTRAÇÃO

## A DIRETORIA

**DALMO GOES**

Contador - CRC 1SP 144.600/O-2

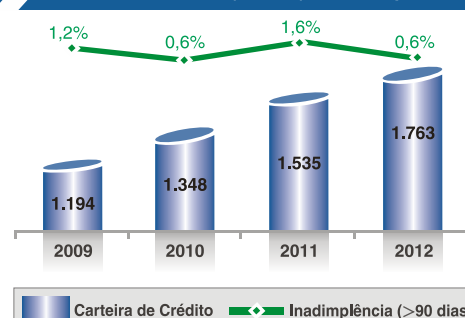
### Ativo Total (R\$ MM) & Basileia (%)



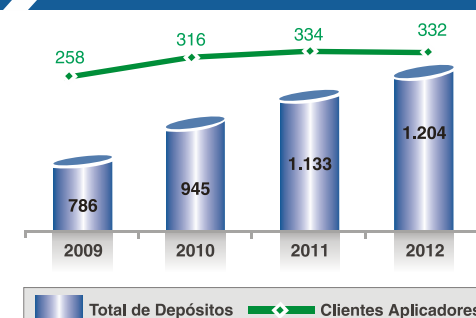
### Patrimônio Líquido (R\$ MM) & ROAE (%)



### Carteira de Crédito (R\$ MM) & Inadimplência (%)



### Total de Depósitos (R\$ MM) & Aplicadores (Qtd.)



Moody's Investors Service

Ratings: Global: Ba2  
Nacional: A1.br



Rating AA-



Ratings: Global BB-  
Nacional: A-



Baixo Risco para  
Médio Prazo