

## RELATÓRIO DA ADMINISTRAÇÃO

Srs. Acionistas: Submetemos à apreciação de V.S.as as demonstrações financeiras relativas ao exercício encerrado em 31 de dezembro de 2014, acompanhadas do relatório dos auditores independentes sobre as demonstrações financeiras. São Paulo, 25 de fevereiro de 2015

A Diretoria

## BALANÇOS PATRIMONIAIS

Em 31 de dezembro de 2014 e 2013 (Em milhares de Reais)

Ativo	Nota	2014	2013
<b>Circulante</b>		<b>1.391.873</b>	<b>1.101.293</b>
<b>Disponibilidades</b>	4	<b>5.389</b>	<b>12.296</b>
<b>Aplicações interfinanceiras de liquidez</b>	5a	<b>289.606</b>	<b>73.470</b>
Aplicações no mercado aberto		285.502	62.501
Aplicações em depósitos interfinanceiros		24.104	10.969
<b>Títulos e valores mobiliários e instrumentos financeiros derivativos</b>	6	<b>45.988</b>	<b>71.251</b>
Carteira própria		28.410	42.922
Vinculados à prestação de garantias		17.578	28.329
<b>Instrumentos financeiros derivativos</b>	7	<b>10.498</b>	<b>3.378</b>
<b>Operações de crédito</b>	8	<b>870.263</b>	<b>742.118</b>
Setor privado		650.870	576.121
Operações de crédito vinculadas à cessão		364.667	288.664
(Provisão para créditos de liquidação duvidosa)		(145.294)	(122.967)
<b>Outros créditos</b>	9	<b>84.166</b>	<b>120.708</b>
Diversos		86.761	122.818
(Provisão para outros créditos de liquidação duvidosa)		(2.595)	(2.108)
<b>Outros valores e bens</b>		<b>85.963</b>	<b>78.072</b>
Bens não destinados a uso	10a	16.519	14.407
Provisões para desvalorização	10a	(7.563)	(4.122)
Despesas antecipadas	10b	77.007	67.787
<b>Realizável a longo prazo</b>		<b>746.424</b>	<b>606.113</b>
<b>Aplicações interfinanceiras de liquidez</b>	5a	<b>2.649</b>	<b>6.797</b>
Aplicações em depósitos interfinanceiros		2.649	6.797
<b>Títulos e valores mobiliários e instrumentos financeiros derivativos</b>	6	<b>110.408</b>	<b>26.445</b>
Carteira própria		110.213	26.445
Vinculados à prestação de garantias		195	26.445
<b>Operações de crédito</b>	8	<b>471.750</b>	<b>427.148</b>
Setor privado		308.977	293.214
Operações de crédito vinculadas à cessão		193.200	159.647
(Provisão para créditos de liquidação duvidosa)		(30.427)	(25.713)
<b>Outros créditos</b>	9	<b>84.600</b>	<b>71.966</b>
Diversos		84.600	71.966
<b>Outros valores e bens</b>	10b	<b>77.017</b>	<b>73.757</b>
Despesas antecipadas		77.017	73.757
<b>Permanente</b>		<b>66.458</b>	<b>50.904</b>
<b>Investimentos</b>	11	<b>63.296</b>	<b>48.241</b>
Participações em controladas		63.296	48.241
<b>Imobilizado de uso</b>		<b>3.142</b>	<b>2.563</b>
Outras imobilizações de uso		7.025	6.103
(Depreciação acumulada)		(3.883)	(3.540)
<b>Total do ativo</b>		<b>2.204.735</b>	<b>1.758.210</b>

As notas explicativas são parte integrante das demonstrações financeiras

## DEMONSTRAÇÃO DAS MUTAÇÕES DO PATRIMÔNIO LÍQUIDO

Exercícios findos em 31 de dezembro de 2014 e 2013 e semestre findo em 31 de dezembro de 2014

(Em milhares de Reais)

	Reserva			Ajustes de avaliação patrimonial	Lucros acumulados	Total
	Capital	Legal	Lucros			
<b>Saldos em 31 de dezembro de 2012</b>	<b>85.450</b>	<b>5.060</b>	<b>55.579</b>	-	-	<b>146.089</b>
Aumento de capital	78.638	(5.060)	(55.578)	-	-	18.000
Atualização de títulos patrimoniais	-	-	-	107	-	107
Lucro do exercício	-	-	-	-	50.508	50.508
Destinações do lucro:						
Reserva legal	-	2.525	-	-	(2.525)	-
Reserva de lucros	-	-	47.993	-	(47.993)	-
<b>Saldos em 31 de dezembro de 2013</b>	<b>164.088</b>	<b>2.524</b>	<b>47.994</b>	<b>107</b>	-	<b>214.700</b>
Atualização de títulos patrimoniais	-	-	-	(116)	-	(116)
Lucro do exercício	-	-	-	-	35.135	35.135
Destinações do lucro:						
Reserva legal	-	1.756	-	-	(1.756)	-
Reserva de lucros	-	-	33.379	-	(33.379)	-
<b>Saldos em 31 de dezembro de 2014</b>	<b>164.088</b>	<b>4.280</b>	<b>81.363</b>	<b>98</b>	-	<b>249.722</b>
<b>Saldos em 30 de junho de 2014</b>	<b>164.088</b>	<b>2.524</b>	<b>62.918</b>	<b>(9)</b>	-	<b>229.628</b>
Atualização de títulos patrimoniais	-	-	-	(107)	-	(107)
Lucro do semestre	-	-	-	-	20.201	20.201
Destinações do lucro:						
Reserva legal	-	1.756	-	-	(1.756)	-
Reserva de lucros	-	-	18.445	-	(18.445)	-
<b>Saldos em 31 de dezembro de 2014</b>	<b>164.088</b>	<b>4.280</b>	<b>81.363</b>	<b>(9)</b>	-	<b>249.722</b>

As notas explicativas são parte integrante das demonstrações financeiras

## NOTAS EXPLICATIVAS ÀS DEMONSTRAÇÕES FINANCEIRAS

(Em milhares de Reais)

## 1. CONTEXTO OPERACIONAL

A Omni S.A. - Crédito, Financiamento e Investimento ("Omni ou Instituição") é uma sociedade anônima de capital fechado, que tem como objeto social a prática de operações ativas, passivas e acessórias, inerentes à carteira de crédito, financiamento e investimento, de acordo com as disposições legais e regulamentares em vigor e a emissão e administração de cartões de crédito e outros meios eletrônicos de pagamento, próprios ou de terceiros, incluindo a administração de pagamentos a estabelecimentos credenciados, decorrentes do uso dos referidos meios eletrônicos de pagamento. A Omni possui participação nas seguintes controladas diretas no país:

Controladas diretas no país	Percentual de participação	
	31/12/2014	31/12/2013
Omni Gestão e Cobrança Ltda.	89,99%	89,99%
Omni Informática Ltda.	99,99%	99,99%
Omni Cia. Securitizadora de Créditos Financeiros	99,98%	99,98%
Omni S.A. - Arrendamento Mercantil	99,99%	99,99%

## 2. APRESENTAÇÃO DAS DEMONSTRAÇÕES FINANCEIRAS

As demonstrações financeiras foram elaboradas com base na Legislação Societária e nas práticas contábeis adotadas no Brasil aplicáveis às instituições autorizadas a funcionar pelo Banco Central do Brasil e apresentadas de acordo com o requerido pelo Banco Central do Brasil para fins de demonstrações financeiras, e do Comitê de Pronunciamentos Contábeis (CPC), quando aplicável. A autorização para a conclusão das demonstrações financeiras foi dada pela Diretoria em 25 de fevereiro de 2015.

## 3. DESCRIÇÃO DAS PRINCIPAIS PRÁTICAS CONTÁBEIS

**a. Apuração do resultado:** O resultado é apurado em conformidade com o regime de competência.

**b. Caixa e equivalentes de caixa:** São representados por disponibilidades em moeda nacional, aplicações no mercado aberto e aplicações em depósitos interfinanceiros que são utilizados pela instituição para gerenciamento de seus compromissos de curto prazo, cujos vencimentos sejam iguais ou inferiores a 90 dias e apresentem risco insignificante de mudança de valor justo.

**c. Estimativas contábeis:** As demonstrações financeiras foram elaboradas de acordo com as práticas contábeis adotadas no Brasil aplicáveis às instituições autorizadas a funcionar pelo Banco Central do Brasil que requerem que a Administração use de julgamento na determinação e registro de estimativas contábeis. Ativos e passivos significativos sujeitos a essas estimativas e premissas incluem o valor residual do ativo imobilizado, da provisão para créditos de liquidação duvidosa, da provisão para contingências e a valorização de instrumentos financeiros, inclusive os derivativos e créditos tributários. A liquidação das transações envolvendo essas estimativas poderá resultar em valores diferentes dos estimados, devido a imprecisões inerentes ao processo de sua determinação. A Administração da Omni revisa as estimativas e premissas a cada data de elaboração das demonstrações financeiras.

**d. Ativo circulante e realizável a longo prazo:** **Aplicações interfinanceiras de liquidez:** São registradas pelo valor de aplicação ou aquisição, acrescido dos rendimentos auferidos até a data do balanço. **Títulos e valores mobiliários:** A carteira de títulos e valores mobiliários está demonstrada pelos seguintes critérios de registro e avaliação contábil: i. **Títulos para negociação** - Adquiridos com o propósito de serem ativos e frequentemente negociados, sendo que os rendimentos auferidos e o ajuste ao valor de mercado são reconhecidos em contrapartida ao resultado do período. Independentemente do prazo de vencimento, os títulos para negociação são classificados no ativo circulante. ii. **Títulos mantidos até o vencimento** - Adquiridos com a intenção e capacidade financeira para sua manutenção em carteira até o vencimento, são avaliados pelos custos de aquisição, acrescidos dos rendimentos auferidos em contrapartida ao resultado do período. iii. **Títulos disponíveis para venda** - Que não se enquadram como para negociação nem como mantidos até o vencimento e são registrados pelo custo de aquisição com rendimentos apropriados a resultado e ajustados pelo valor de mercado em contrapartida à conta destacada do patrimônio líquido, deduzidos dos efeitos tributários. **Instrumentos financeiros derivativos:** A avaliação é efetuada com base no valor de mercado e as valorizações e desvalorizações decorrentes são registradas no resultado do período. Entretanto, nos casos em que os instrumentos financeiros derivativos forem destinados a "hedge", com prazos e taxas iguais ao da operação objeto de "hedge", são contabilizados pelo valor de custo dos contratos, com as valorizações e desvalorizações reconhecidas diretamente no resultado conforme Circular nº 3.150/02 do BACEN. Diferencial a receber ou a pagar contabilizado em conta de ativo ou passivo, respectivamente, apropriado como receita ou despesa "pro rata" dia até a data do balanço.

**e. Operações de crédito e provisão para operações de crédito de liquidação duvidosa:** As operações de crédito são classificadas de acordo com os parâmetros estabelecidos pela Resolução nº 2.682/99 do CMN, que requer a análise periódica da carteira e sua classificação em nove níveis, sendo AA (risco mínimo) e H (máximo). As rendas das operações de crédito vinculadas são maiores de 60 dias, independentemente de seu nível de risco, somente serão reconhecidas como receitas, quando efetivamente recebidas. A administração também efetua o julgamento quanto ao nível de risco, levando em consideração a conjuntura econômica, a experiência passada e os riscos específicos em relação à operação, aos devedores e garantidores. As operações classificadas como nível H, permanecem nessa classificação por no mínimo 6 meses, quando então são baixadas contra a provisão existente e controladas, por pelo menos cinco anos, em contas de compensação, não mais figurando em balanços patrimoniais. As operações reconhecidas são mantidas, no mínimo, no mesmo nível em que estavam classificadas. As renegociações de operações de crédito que já haviam sido baixadas contra a provisão e que estavam em contas de compensação são classificadas como H e os eventuais ganhos provenientes da renegociação somente são reconhecidos como receita, quando efetivamente recebidos. A provisão para créditos de liquidação duvidosa, considerada suficiente pela administração, atende ao requisito mínimo estabelecido pela Resolução anteriormente referida. **Cessões de crédito:** As cessões de créditos realizadas até 31 de dezembro de 2011 foram contabilizadas de acordo com a Circular nº 3.213/03 do BACEN com reconhecimento do resultado no momento da realização da cessão, independente da retenção ou não do risco. A partir de 1º de janeiro de 2012, as cessões foram contabilizadas de acordo com a Resolução nº 3.533/08, que trata das operações de créditos cedidas com retenção substancial ou parcial de riscos e benefícios, as quais devem ser mantidas na carteira do cedente em contrapartida de obrigações por operações de venda ou transferência de ativos financeiros, bem como, a provisão para créditos de liquidação duvidosa deverá ser contabilizada de acordo com a Resolução nº 2.682/99 e o resultado deverá ser reconhecido de acordo com o prazo do contrato. Os ajustes decorrentes da reversão da PCLD registrada em duplicidade na carteira dos fundos e na Instituição (a partir de 2014) e os ajustes decorrentes da sensibilização do passivo das operações em comum entre os Fundos e a Instituição (a partir de 2002 e na Resolução nº 3.355 de 31 de março de 2008, do Conselho Monetário Nacional que determinam que a Instituição deve atender, cumulativamente, para registro e manutenção contábil de créditos tributários decorrentes de prejuízo fiscal de imposto de renda, base negativa de contribuição social e aqueles decorrentes de diferenças temporárias, as seguintes condições: • Apresentar histórico de lucros ou receitas tributáveis para fins de imposto de renda e contribuição social, no mínimo, em três exercícios dos últimos cinco exercícios sociais, incluindo o exercício em referência. • Expectativa de geração de lucros tributáveis futuros para fins de imposto de renda e contribuição social, conforme o caso, em períodos subsequentes, baseada em estudos técnicos que permitam a realização do crédito tributário em um prazo máximo de dez anos.

## 4. COMPOSIÇÃO DE CAIXA E EQUIVALENTES DE CAIXA

O caixa e equivalentes de caixa apresentado nas demonstrações dos fluxos de caixa estão constituídos por:

	2º Semestre		Exercícios	
	2014	2014	2013	2013
<b>No início do semestre/exercícios</b>	<b>151.304</b>	<b>85.766</b>	<b>37.718</b>	<b>12.852</b>
Disponibilidades	14.772	12.296	7.118	10.427
Aplicações no mercado aberto	62.123	62.501	21.855	17.120
Aplicações em depósitos interfinanceiros	13.233	10.969	8.945	6.845
<b>No final do semestre/exercícios</b>	<b>294.995</b>	<b>294.995</b>	<b>85.766</b>	<b>12.852</b>
Disponibilidades	5.389	5.389	12.296	10.427
Aplicações no mercado aberto	265.502	265.502	62.501	50.904
Aplicações em depósitos interfinanceiros	24.104	24.104	10.969	6.845
<b>Aumento/(redução) líquido de caixa e equivalentes de caixa</b>	<b>143.691</b>	<b>209.229</b>	<b>48.048</b>	<b>(9.871)</b>

## 5. APLICAÇÕES INTERFINANCEIRAS DE LIQUIDEZ

## a. Concentração por tipo e prazo de vencimento

	2014				2013	
	Até 3 meses	De 3 meses a 1 ano	De 1 a 3 anos	Total	Total	Total
Aplicações no mercado aberto - Posição bancada	-	-	-	-	-	-
Letras Financeiras do Tesouro - LFT	3.502	-	-	3.502	-	-
Letras do Tesouro Nacional - LTN	262.000	-	-	262.000	-	-
Notas do Tesouro Nacional - NTN - B	20.039	4.065	2.649	26.753	17.766	62.501
Aplicações em depósitos interfinanceiros	285.541	4.065	2.649	292.255	80.267	10.969
<b>Total</b>	<b>551.081</b>	<b>10.739</b>	<b>5.318</b>	<b>567.138</b>	<b>98.033</b>	<b>73.470</b>

**b. Rendas de aplicações interfinanceiras de liquidez:** Classificadas nas demonstrações de resultados com resultado de operações com títulos e valores mobiliários.

	2º Semestre		Exercícios	
	2014	2014	2013	2013
Rendas de aplicações interfinanceiras de liquidez:				
Posição bancada	5.935	8.884	2.415	1.124
Mercado aberto	1.306	2.134	1.130	1.191
<b>Total</b>	<b>7.241</b>	<b>11.018</b>	<b>3.545</b>	<b>2.315</b>

## 6. TÍTULOS E VALORES MOBILIÁRIOS

## a. Concentração por tipo, classificação e prazo de vencimento:

Para negociação	2014		2013	
	Até 3 meses	Valor mercado/contábil	Valor mercado/contábil	Valor mercado/contábil
Títulos de capitalização	8	8	11	11
<b>Total</b>	<b>8</b>	<b>8</b>	<b>11</b>	<b>11</b>

Notas do Tesouro Nacional - NTN - B

2014	2013	
De 3 a 12 meses	195	195
De 1 a 3 anos	-	-
De 3 a 5 anos	-	-
Acima de 5 anos	195	185

Letras Financeiras do Tesouro

2014	2013	
De 3 a 12 meses	4.071	4.071
De 1 a 3 anos	-	-
De 3 a 5 anos	-	-
Acima de 5 anos	4.071	2.142

Quotas de fundos de investimento (i)

2014	2013	
De 3 a 12 meses	22.666	25.341
De 1 a 3 anos	25.341	33.056
De 3 a 5 anos	33.056	152.122
Acima de 5 anos	152.122	152.122
<b>Total</b>	<b>233.14</b>	<b>330.66</b>

(j) Referem-se a aplicações em quotas subordinadas de fundos de investimento em direitos creditórios fechados e quotas de fundo de curto e longo prazo. Em 31 de dezembro de 2014 as quotas de fundos de investimento, os títulos públicos federais e os títulos de capitalização estavam registrados na CETIP S.A. - Mercados Organizados, no Sistema Especial de Liquidação e Custódia - SELIC e na Instituição emissora dos títulos de capitalização, respectivamente. O critério utilizado para marcação a mercado das aplicações em quotas de fundo de investimento é baseado no valor da quota divulgado pelo administrador do fundo e o valor de mercado das letras financeiras do tesouro e das notas do tesouro nacional é apurado com base nos preços dos ativos negociados no mercado secundário, divulgados pela Anbima - Associação Brasileira das Entidades dos Mercados Financeiro e de Capitais. A atualização das aplicações em quotas de fundos de investimento é efetuada com base no valor da quota divulgada pelos administradores dos fundos e os ajustes decorrentes da reversão da provisão para créditos de liquidação duvidosa é classificada no grupo de "Outras obrigações", nota explicativa nº 14 e divulgada pela CETIP S.A. - Mercados Organizados. As letras financeiras do tesouro e as notas do tesouro nacional são atualizadas pela taxa básica de juros brasileira - Selic. Em 31 de dezembro de 2014, os títulos e valores mobiliários dados em garantia totalizavam R\$ 17.773 (R\$ 54.774 em 2013), distribuídos da seguinte forma: a) os títulos de fundo de investimentos no montante de R\$ 17.578 (R\$ 52.447 em 2013) vinculadas à prestação de garantia de depósitos interfinanceiros; b) Letras Financeiras do Tesouro no montante de R\$ 0 (R\$ 2.142 em 2013), vinculados à operação de cartões de crédito; e c) Notas Tesouro Nacional - NTN - B no montante de R\$ 195 (R\$ 185 em 2013), vinculados à operação de dólar futuro.

## b. Resultado com títulos e valores mobiliários

	2º Semestre		Exercícios	
	2014	2014	2013	2013
Rendas de aplicações interfinanceiras de liquidez	7.241	11.018	3.545	2.315
Rendas de aplicação em CDB	-	-	-	15
Rendas de aplicação em quotas de fundos de investimento	41.126	103.521	98.767	98.767
Resultado de aplicação em notas do Tesouro Nacional	2	61	7	7
Rendas de aplicação em Letras Financeiras do Tesouro	4.271	4.382	70	70
Prejuízo com títulos de capitalização	-	(91)	(130)	(130)
<b>Total</b>	<b>52.640</b>	<b>118.891</b>	<b>102.274</b>	<b>101.279</b>

## 7. INSTRUMENTOS FINANCEIROS DERIVATIVOS

A Instituição, com o objetivo de minimizar os possíveis impactos relativos a descasamentos de indicadores sobre seus instrumentos financeiros efetuou operações de "swap". Os contratos futuros são contabilizados pelo valor de mercado, com os ganhos e as perdas realizados e não realizados, reconhecidos diretamente nas demonstrações de resultado da Instituição.

## a. Posição das operações:

	2014		2013	
	Valor referencial	Valor da curva Passivo	Valor da curva Passivo	Diferencial a receber
CDI x IPCA	8.833	5.842	(5.841)	1
Dólar x Dólar	56.438	67.932	(57.435)	10.497
<b>Total</b>	<b>64.271</b>	<b>73.774</b>	<b>(63.276)</b>	<b>10.498</b>

O swap CDI vs. IPCA foi contratado em negociação associada à operação de captação em CDB e o swap Dólar vs. CDI para eliminar o risco cambial da captação de Eurobonds. Essas operações foram contratadas com prazos iguais, com as mesmas contrapartes e não permite liquidações em separado ou antecipadas de suas operações associadas de acordo com a Circular 3.150/02. Em função destas características os swaps são considerados como operações de hedge e, portanto, não são marcados a mercado.

(\*) Essas operações são utilizadas para proteção contra riscos inerentes às oscilações de preços e taxas. Os valores a receber e a pagar de operações de swap estão registrados na rubrica "Instrumentos financeiros derivativos" e de operações de futuro na rubrica "Negociação e intermediação de valores". Os valores nominais estão registrados em contas de compensação. Em 31 de dezembro de 2014, os ajustes diários das operações de futuro, registrados em mercados futuros montam R\$ 28 (R\$ 8 em 2013).

## DEMONSTRAÇÃO DOS RESULTADOS

Exercícios findos em 31 de dezembro de 2014 e 2013

**NOTAS EXPLICATIVAS ÀS DEMONSTRAÇÕES FINANCEIRAS**

**e. Resultado das operações de crédito:**

	2º Semestre 2014		Exercícios 2014	
	2014	2013	2014	2013
<b>Operações de crédito</b>				
Rendas de empréstimos	24.252	45.911	35.642	189.068
Rendas de financiamentos	189.068	377.988	301.278	108.262
Rendas de operações de venda ou de transferência de ativos financeiros (i)	(888)	(4.201)	(330)	(888)
Resultado na cessão de operações de crédito (ii)	(32.571)	(47.925)	(44.602)	13.750
Recuperação de créditos baixados como prejuízo	13.750	27.476	17.083	4.146
Outras rendas de cartão de crédito	4.146	7.845	8.862	
<b>Total</b>	<b>306.019</b>	<b>612.835</b>	<b>477.576</b>	

(i) Refere-se ao resultado com operações de crédito vinculadas à cessão de acordo com a Resolução nº 3.533.  
(ii) Refere-se ao resultado com operações de créditos cedidos antes da Resolução nº 3.533.

**f. Movimentação da provisão para créditos de liquidação duvidosa:**

	2º Semestre 2014		Exercícios 2014	
	2014	2013	2014	2013
<b>Saldo no início do semestre/exercícios</b>	<b>163.447</b>	<b>150.488</b>	<b>135.004</b>	
Constituição	114.133	218.712	168.660	(46.921)
Reversão (i), (ii) e (iii)	(46.921)	(72.957)	(67.614)	(52.343)
Baixados para prejuízo	(52.343)	(117.927)	(85.562)	
<b>Saldo no fim do semestre/exercícios</b>	<b>178.316</b>	<b>178.316</b>	<b>150.488</b>	

(i) Em 31 de dezembro de 2014 o saldo dos créditos cedidos com cobertura totalizava R\$ 0 (R\$ 11.792 em 2013), sobre estes foi realizada uma reversão de provisão para créditos de liquidação duvidosa no 2º semestre de 2014 de R\$ 71 (R\$ 1.617 em 2013) e no exercício de R\$ 1.828 (R\$ 3.724 em 2013), contabilizados em "Outras obrigações - Diversas".

(ii) Em 31 de dezembro de 2014 o saldo de "Obrigações por operações de venda ou de transferência de ativos financeiros" totalizava R\$ 569.007 (R\$ 467.466 em 2013), sobre estes foi realizada um estorno da reversão de PCLD pela baixa para prejuízo no montante de R\$ 19.973 e pela recompra de créditos vencidos a mais de 360 dias no montante de R\$ 3.805 nos Fundos de Investimentos (FIDCs).

(iii) No segundo semestre de 2014, a Instituição ajustou a movimentação da provisão para devedores duvidosos, referente a provisões diversas no montante de R\$ 2.777.

**g. Cessões de crédito:**

As cessões de crédito realizadas nos exercícios referem-se a empréstimos e financiamentos como segue:

	2º Semestre 2014		Exercícios 2014	
	2014	2013	2014	2013
Sem cobertura, com retenção substancial de risco	180.800	357.500	253.189	—
Créditos cedidos com cobertura	—	49.177	79.143	—
Créditos securitizados	52.475	73.445	46.834	—
<b>Total</b>	<b>233.275</b>	<b>480.122</b>	<b>379.166</b>	

Resultado na cessão de operações de crédito com cobertura (i)  
Resultado líquido com cessões de crédito sem cobertura (ii)  
Liquidação antecipada (iii)

**h. Resultado de operações de cessão de créditos, líquido de despesas com liquidações antecipadas e parcelas honradas de coberturas:**

	2º Semestre 2014		Exercícios 2014	
	2014	2013	2014	2013
Resultado líquido com cessões de crédito sem cobertura (ii)	3.871	9.466	1.326	(9.411)
Liquidação antecipada (iii)	(9.411)	(18.486)	(16.527)	
<b>Total</b>	<b>(6.428)</b>	<b>(13.221)</b>	<b>(15.531)</b>	

(i) Contabilizado na rubrica "Resultado com operações de crédito". (ii) Refere-se ao prejuízo de securitização e de cessão de crédito sem cobertura no 2º semestre e exercício de 2014, no montante de R\$ 47.925 (R\$ 44.602 em 2013) e reversão de provisão no montante de R\$ 57.391 (R\$ 45.928 em 2013). (iii) Contabilizado na rubrica "Outras despesas operacionais".

**i. Informações complementares**

	2º Semestre 2014		Exercícios 2014	
	2014	2013	2014	2013
Montante de créditos renegociados no semestre/exercícios	49.624	125.779	120.932	13.750
Montante de créditos recuperados no semestre/exercícios	13.750	27.476	17.083	

**9. OUTROS CRÉDITOS - DIVERSOS**

	2014		2013	
	2014	2013	2014	2013
Rendas a receber	1.650	78	1.375	7.196
Ajustamentos diversos	99.600	84.728	99.600	10.803
Créditos tributários de impostos e contribuições (Nota 17c)	5.933	10.803	584	6.246
Impostos e contribuições a compensar (ii)	48.435	39.274	2.796	45.288
Títulos e créditos a receber (iii)	1.328	1.171	1.328	1.171
Devedores diversos - país	2.796	45.288	1.328	1.171
Devedores diversos - exterior	(2.595)	(2.108)	1.328	1.171
Provisão para outros créditos de liquidação duvidosa - cartões de crédito	168.766	192.674		
<b>Total</b>	<b>212.802</b>	<b>272.868</b>	<b>192.674</b>	

(i) Depósitos bancários retidos pelo poder judiciário para garantia em ações judiciais. (ii) Representado por impostos e contribuições antecipadas, para compensação futura. (iii) Representados por valores a receber de clientes da operação de cartão de crédito a vencer.

**10. OUTROS VALORES E BENS**

	2014		2013	
	2014	2013	2014	2013
Comissão s/colocação dos FIDCs	12.282	5.423	—	—
Comissão s/colocação DPGE	402	1.136	—	—
Comissão s/colocação CDI	175	385	—	—
Comissão s/colocação LC	8.654	—	—	—
Custos de originação de operações de crédito	130.851	132.382	—	—
Outras	1.660	2.218	—	—
<b>Total</b>	<b>154.024</b>	<b>141.544</b>		

Curto prazo  
Longo prazo

As comissões são pagas pela intermediação de operações e são reconhecidas durante o tempo de duração dos contratos e seu valor de apropriação é calculado pelo método linear.

**11. INVESTIMENTOS**

	2014		2013	
	2014	2013	2014	2013
Comissão s/colocação dos FIDCs	12.282	5.423	—	—
Comissão s/colocação DPGE	402	1.136	—	—
Comissão s/colocação CDI	175	385	—	—
Comissão s/colocação LC	8.654	—	—	—
Custos de originação de operações de crédito	130.851	132.382	—	—
Outras	1.660	2.218	—	—
<b>Total</b>	<b>154.024</b>	<b>141.544</b>		

Curto prazo  
Longo prazo

As comissões são pagas pela intermediação de operações e são reconhecidas durante o tempo de duração dos contratos e seu valor de apropriação é calculado pelo método linear.

**12. OBRIGAÇÕES**

**a. Abertura por prazo de vencimento:**

	Até 3 meses		3 a 12 meses		1 a 3 anos		3 a 5 anos		5 a 15 anos		Acima de 15 anos	
	2014	2013	2014	2013	2014	2013	2014	2013	2014	2013	2014	2013
Depósitos interfinanceiros	12.328	32.135	21.519	—	—	—	—	—	—	—	—	—
Depósitos a prazo	1.282	144.301	152.720	1.121	122.495	11.695	433.614	484.286	—	—	—	—
Obrigações por operações compromissadas	—	—	—	—	—	—	1.003	—	—	—	—	—
Recursos de aceites cambiais letras de câmbio	27.180	194.853	318.725	60.991	38.214	23.231	663.194	247.416	—	—	—	—
Instrumentos híbridos de capital e dívida	—	—	—	—	—	—	—	56.083	—	—	—	—
Instrumentos de dívida elegíveis a capital	—	—	—	—	—	—	64.482	64.482	—	—	—	—
<b>Total</b>	<b>40.790</b>	<b>371.289</b>	<b>492.964</b>	<b>62.112</b>	<b>160.709</b>	<b>99.408</b>	<b>1.227.272</b>	<b>841.955</b>				

**b. Despesas com operações de captação do mercado:**

	2º Semestre 2014		Exercícios 2014	
	2014	2013	2014	2013
Depósitos interfinanceiros	6.588	10.722	7.260	35.640
Depósitos a prazo	35.640	72.851	57.858	14
Despesas de operações compromissadas	—	24	6	30.752
Recursos de aceites cambiais	1.336	2.957	3.183	—
Outras despesas de captação	74.330	134.828	86.085	
<b>Total</b>	<b>118.594</b>	<b>161.354</b>	<b>144.363</b>	

**13. OBRIGAÇÕES POR EMPRÉSTIMOS**

**a. Obrigações por empréstimos no exterior:**

	31/12/2014		31/12/2013	
	Original US\$	Total em R\$	Original US\$	Total em R\$
Eurobonds	28/10/2013	28/04/2015	28/04/2013	28/04/2015
Eurobonds (i) (ii)	12.328	32.135	21.519	—
(i) Juros serão pagos em 28/04/2015. (ii) Principal será pago no vencimento. Foi efetuada a emissão do "Global Medium - Term Note Programme" em 20 de agosto de 2013 e seu suplemento em 01 de outubro de 2013 com o objetivo de captação de recursos, estruturado pelo BES Investimento do Brasil S/A - Banco de Investimento, Cayman Branch. Foi captado o montante de US 30.000 na emissão dos Eurobonds junto a 14 investidores no exterior.	1.282	144.301	152.720	1.121

**b. Resultado de obrigações por empréstimos:**

	2º Semestre 2014		Exercícios 2014	
	2014	2013	2014	2013
Varição cambial	12.836	8.671	4.110	3.345
Juros	3.345	6.194	1.093	478
Imposto de renda	—	—	154	—
Diversas	—	—	156	—
<b>Total</b>	<b>16.659</b>	<b>15.750</b>	<b>5.513</b>	

**14. OUTRAS OBRIGAÇÕES - DIVERSAS**

	2014		2013	
	2014	2013	2014	2013
Obrigações por operações de venda ou de transferência de ativos financeiros (i)	513.862	467.466	—	—
Provisão para pagamentos a efetuar	967	1.344	—	—
Provisão para passivos contingentes (Nota 15)	17.011	14.591	—	—
Provisão para créditos de liquidação duvidosa para as cessões com cobertura (ii)	—	1.828	—	—
Credores diversos - país:				
Comissões a pagar (iii)	6.899	15.821	—	—
Credores a reparar por operações de cessão de crédito	4.503	6.032	—	—
Contas a pagar Bandeira - Private Label e Visa (iv)	40.337	33.309	—	—
Outras contas a pagar	1.548	1.634	—	—
Outras obrigações	6.875	7.329	—	—
<b>Total</b>	<b>592.002</b>	<b>549.354</b>		

(i) Refere-se ao valor presente das cessões de operações de crédito, com retenção substancial de risco e beneficiados de acordo com a Resolução nº 3.533/08, atualizados de acordo com a taxa de cessão do contrato. Em 2014, inclui a reversão da provisão para créditos de liquidação duvidosa registrada na carteira dos fundos de investimento em direitos creditórios.

(ii) Refere-se à provisão constituída sobre as operações de cessões de crédito com cobertura ocorrida anteriormente a 1º de janeiro de 2012.

(iii) As comissões a pagar estão representadas pelos valores devidos aos correspondentes bancários credenciados pela Instituição.

(iv) Contas a pagar - Bandeiras estão representadas por valores a reparar à bandeira Visa e aos estabelecimentos que possuem os cartões "private-label", referente a compras efetuadas com o cartão de crédito.

**15. PROVISÃO PARA PASSIVOS CONTINGENTES**

**a. Composição das provisões:** A Instituição é parte em processos judiciais, decorrentes do curso normal das operações, envolvendo questões tributárias, trabalhistas e cíveis. A Administração, com base em informações de seus assessores jurídicos e na análise das demandas judiciais existentes, classifica as contingências em Remota, Possível e Provável, levando-se em conta as possibilidades de ocorrência de perda.

**b. Movimentação das provisões:**

	Exercício de 2014	
	Saldo em 31/12/2013	Saldo em 31/12/2014
Ações trabalhistas e cíveis (i)	14.591	7.430
<b>Total</b>	<b>14.591</b>	<b>7.430</b>

	2º semestre de 2014	
	Saldo em 30/06/2014	Saldo em 31/12/2014
Ações trabalhistas e cíveis (i)	15.585	5.245
<b>Total</b>	<b>15.585</b>	<b>5.245</b>

(i) Refere-se à provisão para perdas com ações judiciais de natureza civil e trabalhista movidas contra a Instituição. A provisão é apurada com base no valor estimado de perda de realização das causas de acordo com o parecer das assessorias jurídicas.

**16. FISCAIS E PREVIDENCIÁRIAS**

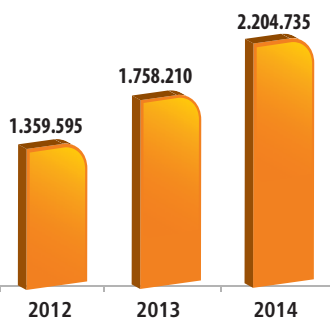
Em 27 de novembro de 2013 a Omni aderiu ao parcelamento de débitos da COFINS de acordo com a Lei nº 12.865, de 09 de outubro de 2013, conforme protocolo nº 16327.721355/2013-16 e 16327.721356/2013-61, no montante total de R\$ 76.630 a serem pagos da seguinte forma: 20% no ato no montante de R\$ 15.326 e o saldo de R\$ 61.304 a ser pago em 59 parcelas mensais de R\$ 1.039 atualizados à taxa Selic. O saldo devedor atualizado em 31 de dezembro de 2014 é de R\$ 63.057 (R\$ 60.730 em 2013), contabilizados na rubrica "Fiscais e Previdenciárias".

**17. IMPOSTO DE RENDA E CONTRIBUIÇÃO SOCIAL**

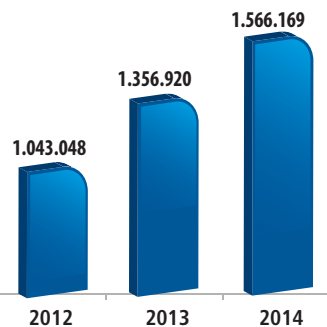
**Demonstração do cálculo dos encargos com imposto de renda e contribuição social:**

	2014		2013	
	IRPJ	CSLL	IRPJ	CSLL
<b>Adições</b>	<b>21.255</b>	<b>21.255</b>	<b>49.941</b>	<b>49.941</b>
Provisão para créditos de liquidação duvidosa	288.383	288.383	192.352	192.352
Provisão para perdas outros valores e bens	221.489	221.489	168.661	168.661
Provisão para contingências	1.626	1.626	1.368	1.368
Provisões Operacionais	7.430	7.430	14.922	14.922
Provisão de participação no resultado	2.974	2.974	1.409	1.409
Desajuste na aquisição de carteiras	850	850	620	620
Recuperação de prejuízo fiscal	955	955	1.949	1.949
Participação em controladas/ligadas	13.276	13.276	—	—
Despesas não dedutíveis	12.930	12.930	454	454
Outras adições	1.571	1.571	2.969	2.969
<b>Exclusões</b>	<b>(305.944)</b>	<b>(305.944)</b>	<b>(257.155)</b>	<b>(257.155)</b>
Reversão de provisão de créditos de liquidação duvidosa	(98.563)	(98.563)	(71.339)	(71.339)
Reversão de provisão para perdas e outros valores e bens	(962)	(962)	—	—
Reversão de Provisões Operacionais	(3.394)	(3.394)	(2.504)	(2.504)
Recuperação de créditos baixados para prejuízo	(27.475)	(27.475)	—	—
Realização de provisão para créditos de liquidação duvidosa - Lei nº 9.430	(137.323)	(137.323)	—	—
Reversão de provisão para contingências	(5.011)	(5.011)	(114.056)	(114.056)
Reversão de provisão de participação no resultado	(620)	(620)	(550)	(550)
Perdas na cessão de crédito	—	—	(1.791)	(1.791)
Participação em controladas/ligadas	(30.285)	(30.285)	(40.544)	(40.544)
Exclusão Cofins Suspensão - Portaria Conjunta PGFN/RFB de 22/11/2013	—	—	(26.371)	(26.371)
Exclusão Reabertura REFIN Lei - Portaria Conjunta 10 de 27/06/2014	(2.321)	(2.321)	—	—
<b>Lucro Real antes da Compensação</b>	<b>3.694</b>	<b>3.694</b>	<b>(14.862)</b>	<b>(14.862)</b>
(-) Compensação de Prejuízos Fiscais	(1.108)	(1.108)	—	—
<b>Lucro Real após a</b>				

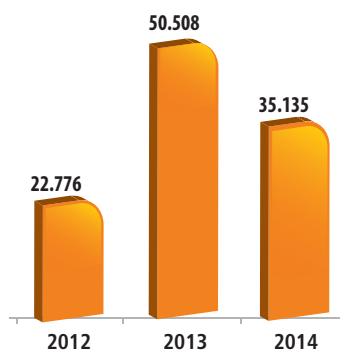
**Ativos Totais**  
(em R\$ Mil)



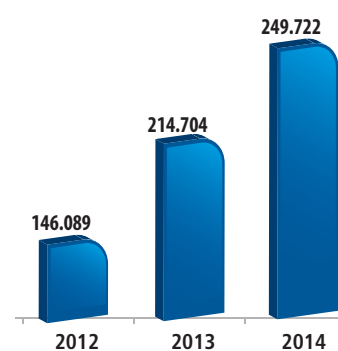
**Carteira de Crédito**  
(em R\$ Mil)



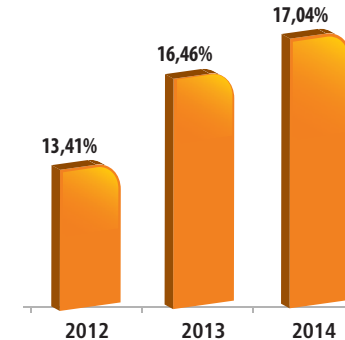
**Lucro Líquido**  
(em R\$ Mil)



**Patrimônio Líquido**  
(em R\$ Mil)



**Índice de Basileia**



**Ratings**

**FitchRatings**  
KNOW YOUR RISK  
BBB-(br)

**AUSTIN**  
RATING  
br(BBB+)

**BALANÇOS PATRIMONIAIS**

(Em R\$ mil)

**DEMONSTRAÇÃO DOS RESULTADOS**

(Em R\$ mil)

ATIVO	31/12/2014	31/12/2013
<b>Circulante e Realizável a Longo Prazo</b>	<b>2.138.297</b>	<b>1.707.406</b>
Disponibilidades	5.389	12.296
Aplicações interfinanceiras de liquidez	292.255	80.267
Títulos e valores mobiliários e instrumentos financeiros derivativos	166.894	101.074
Operações de crédito	1.342.013	1.169.266
Outros créditos	168.766	192.674
Outros valores e bens	162.980	151.829
<b>Permanente</b>	<b>66.438</b>	<b>50.804</b>
Investimentos	63.296	48.241
Imobilizado de uso	3.142	2.563
<b>Total do Ativo</b>	<b>2.204.735</b>	<b>1.758.210</b>

PASSIVO	31/12/2014	31/12/2013
<b>Circulante e Exigível a Longo Prazo</b>	<b>1.954.595</b>	<b>1.543.036</b>
Depósitos	499.596	537.453
Obrigações por operações compromissadas	-	1.003
Recursos de aceites e emissão de títulos	663.194	247.416
Obrigações por empréstimos e repasses	67.932	71.527
Outras obrigações diversas	210.011	162.088
Obrigações por créditos vinculados a cessão	513.862	467.466
Instrumento híbrido de capital	-	56.083
Instrumento de dívida eleável a capital	64.482	-
<b>Resultado de Exercícios Futuros</b>	<b>418</b>	<b>470</b>
Resultado de exercícios futuros	418	470
<b>Patrimônio Líquido</b>	<b>249.722</b>	<b>214.704</b>
Capital social	164.088	164.088
Ajustes de avaliação patrimonial	(9)	107
Reserva de lucros	85.643	50.509
<b>Total do Passivo</b>	<b>2.204.735</b>	<b>1.758.210</b>

	31/12/2014	31/12/2013
Receitas de intermediação financeira	732.643	581.157
Despesas de intermediação financeira	(477.346)	(345.473)
<b>Resultado Bruto da intermediação Financeira</b>	<b>255.297</b>	<b>235.684</b>
Outras receitas (despesas) operacionais	(230.705)	(180.538)
<b>Resultado Operacional</b>	<b>24.592</b>	<b>55.146</b>
Resultado não operacional	(3.336)	(5.205)
<b>Resultado antes da Tributação sobre o Lucro</b>	<b>21.256</b>	<b>49.941</b>
Imposto de renda e contribuição social	(995)	-
Ativo fiscal diferido - impostos e contribuições	14.874	567
<b>Lucro Líquido dos Exercícios</b>	<b>35.135</b>	<b>50.508</b>

**A DIRETORIA**

Gilberto Veiga de Novais  
Contador CRC 1SP206578/O-7

As demonstrações completas, auditadas pela KPMG Auditores Independentes, estão no site [www.omni.com.br](http://www.omni.com.br) e publicadas no Jornal Valor Econômico e no Diário Oficial do Estado de São Paulo em 28 de fevereiro de 2015.