

BALANÇOS PATRIMONIAIS EM 30 DE JUNHO DE 2016 E 2015

(Valores em R\$ mil)

	ATIVO				PASSIVO				
	Banco		Consolidado		Banco		Consolidado		
	2016	2015	2016	2015	2016	2015	2016	2015	
Circulante	2.205.710	1.967.949	2.206.118	1.976.857	Circulante	1.974.744	1.408.261	1.968.974	1.402.928
Disponibilidades +					Depósitos + Captações	1.469.537	1.113.962	1.462.955	1.105.192
Aplicações financeiras	581.307	675.817	581.451	685.989	Obrigações por				
Operações de créditos					empréstimos e repasses	257.547	166.439	257.547	166.439
e arrendamentos	764.079	809.976	764.079	809.976	Outras obrigações	247.660	127.860	248.472	131.297
Outros créditos	860.324	482.156	860.588	480.892					
Realizável a longo prazo	573.449	434.666	573.449	434.666	Exigível a longo prazo	349.769	565.988	349.788	565.610
Disponibilidades +					Depósitos + Captações	233.680	396.208	233.680	395.830
Aplicações financeiras	17.356	-	17.356	-	Obrigações por				
Operações de créditos					empréstimos e repasses	116.035	122.670	116.035	122.670
e arrendamentos	541.474	400.551	541.474	400.551	Outras obrigações	54	47.110	73	47.110
Outros créditos	14.619	34.115	14.619	34.115					
Permanente	40.482	50.590	34.323	35.971	Patrimônio líquido	495.128	478.956	495.128	478.956
TOTAL DO ATIVO	<u>2.819.641</u>	<u>2.453.205</u>	<u>2.813.890</u>	<u>2.447.494</u>	TOTAL DO PASSIVO	<u>2.819.641</u>	<u>2.453.205</u>	<u>2.813.890</u>	<u>2.447.494</u>

DEMONSTRAÇÕES DE RESULTADOS

EM 30 DE JUNHO DE 2016 E 2015

(Valores em R\$ mil)

	Banco		Consolidado	
	2016	2015	2016	2015
Receitas da intermediação financeira	179.881	223.236	179.881	223.236
Despesas da intermediação financeira	(161.572)	(183.386)	(135.198)	(182.505)
Resultado bruto da intermediação financeira	18.309	39.850	44.683	40.731
Outras receitas e despesas operacionais	5.155	(16.055)	(20.961)	(16.623)
Receitas de serviços	7.533	5.785	8.386	6.613
Despesas de pessoal	(25.146)	(22.985)	(25.612)	(23.374)
Outras receitas / despesas gerais e administrativas	22.768	1.145	(3.735)	138
Resultado operacional	23.464	23.795	23.722	24.108
Resultado não operacional	5	100	5	100
Resultado antes da tributação sobre o lucro	23.469	23.895	23.727	24.208
Imposto de renda / contribuição social sobre o lucro	(4.974)	(3.791)	(5.232)	(4.104)
LUCRO / PREJUÍZO LÍQUIDO	<u>18.495</u>	<u>20.104</u>	<u>18.495</u>	<u>20.104</u>

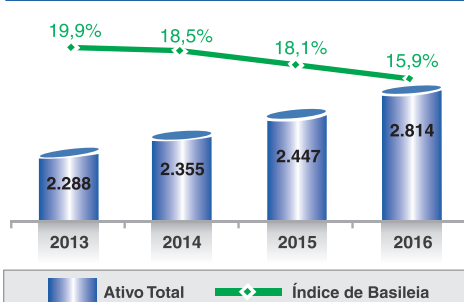
O CONSELHO DE ADMINISTRAÇÃO

A DIRETORIA

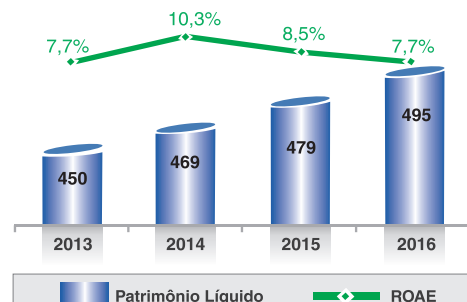
DALMO GOES

Contador - CRC 1SP 144.600/O-2

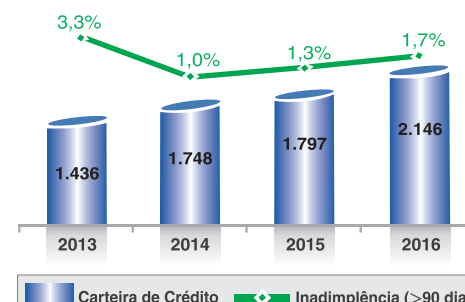
Ativo Total (R\$ MM) & Basileia (%)



Patrimônio Líquido (R\$ MM) & ROAE (%)



Carteira de Crédito (R\$ MM) & Inadimplência (%)



Total de Depósitos (R\$ MM) & Aplicadores (Qtd.)

