

BALANÇOS PATRIMONIAIS EM 31 DE DEZEMBRO DE 2014 E 2013

(Valores em R\$ mil)

ATIVO	Banco		Consolidado		PASSIVO	Banco		Consolidado	
	2014	2013	2014	2013		2014	2013	2014	2013
Circulante	2.064.486	1.785.544	2.072.390	1.801.878	Circulante	1.650.548	1.283.718	1.652.172	1.280.682
Disponibilidades +					Depósitos + Captações				
Aplicações financeiras	730.374	394.703	739.021	407.842	mercado aberto	1.358.321	1.005.509	1.354.822	1.005.424
Operações de créditos e arrendamentos	813.742	802.900	813.742	803.215	Obrigações por empréstimos e repasses	211.423	200.081	211.423	200.081
Outros créditos	520.370	587.941	519.627	590.821	Outras obrigações	80.804	78.128	85.927	75.177
Realizável a longo prazo	405.557	364.964	405.557	364.964	Exigível a longo prazo	398.726	461.953	391.866	460.420
Operações de créditos e arrendamentos	375.950	325.029	375.950	325.029	Depósitos + Captações				
Outros créditos	29.607	39.935	29.607	39.935	mercado aberto	239.124	342.139	232.264	338.494
Permanente	50.526	49.320	37.386	28.417	Obrigações por empréstimos e repasses	119.838	45.871	119.838	45.871
					Outras obrigações	39.764	73.943	39.764	76.055
					Patrimônio líquido	471.295	454.157	471.295	454.157
TOTAL DO ATIVO	<u>2.520.569</u>	<u>2.199.828</u>	<u>2.515.333</u>	<u>2.195.259</u>	TOTAL DO PASSIVO	<u>2.520.569</u>	<u>2.199.828</u>	<u>2.515.333</u>	<u>2.195.259</u>

DEMONSTRAÇÕES DE RESULTADO EM 31 DE DEZEMBRO DE 2014 E 2013

(Valores em R\$ mil)

	Banco		Consolidado	
	2014	2013	2014	2013
Receitas da intermediação financeira	351.187	305.395	351.571	306.252
Despesas da intermediação financeira	(261.084)	(230.654)	(255.413)	(229.991)
Resultado bruto da intermediação financeira	90.103	74.741	96.158	76.261
Outras receitas e despesas operacionais	(34.654)	(35.299)	(40.392)	(36.921)
Despesas de pessoal	(47.507)	(44.232)	(48.470)	(45.603)
Outras despesas gerais e administrativas	(33.613)	(32.139)	(34.554)	(32.801)
Outras receitas / despesas operacionais	46.466	41.072	42.632	41.483
Resultado não operacional	(2.198)	650	(2.198)	661
Resultado antes da tributação sobre o lucro	53.251	40.092	53.568	40.001
Imposto de renda/contribuição social sobre o lucro	(12.967)	(6.617)	(13.284)	(6.526)
LUCRO / PREJUÍZO LÍQUIDO	<u>40.284</u>	<u>33.475</u>	<u>40.284</u>	<u>33.475</u>

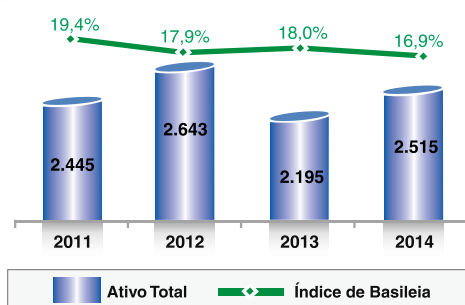
O CONSELHO DE ADMINISTRAÇÃO

A DIRETORIA

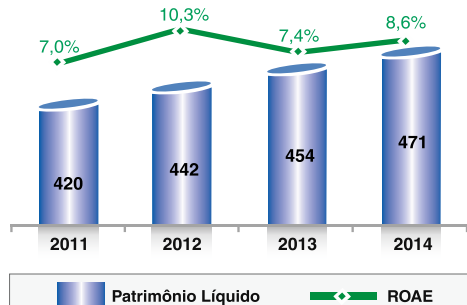
DALMO GOES

Contador - CRC 1SP 144.600/O-2

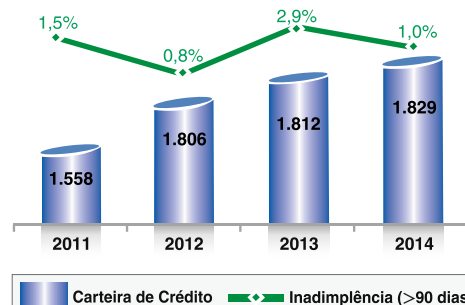
Ativo Total (R\$ MM) & Basileia (%)



Patrimônio Líquido (R\$ MM) & ROAE (%)



Carteira de Crédito (R\$ MM) & Inadimplência (%)



Total de Depósitos (R\$ MM) & Aplicadores (Qtd.)

