



GRUPOSABEMI

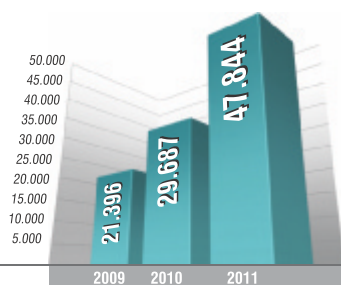
Seguros, Previdência & Serviços Financeiros

38 anos

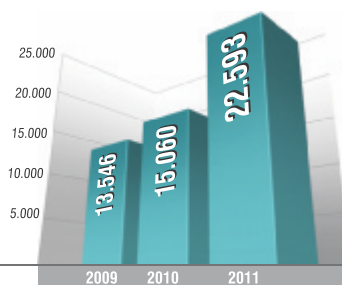


Indicadores Econômico-Financeiros relativos às Demonstrações Contábeis do Grupo Sabemi no 1º semestre dos anos de 2009, 2010 e 2011

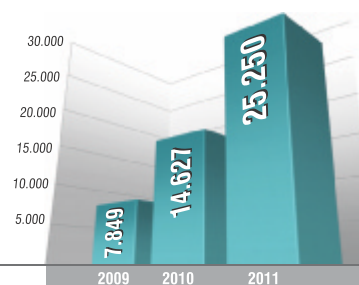
Receita Total Operacional (R\$ mil)



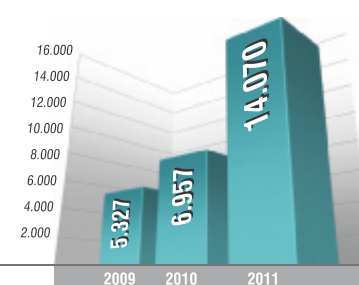
Receita de Seguros e Previdência (R\$ mil)



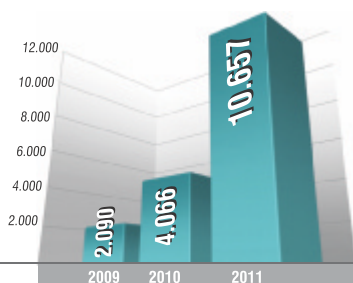
Receita de Correspondente (R\$ mil)



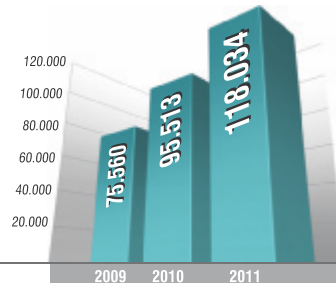
Resultado Operacional (R\$ mil)



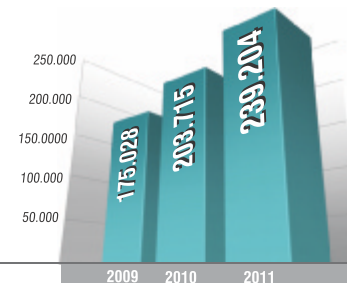
Lucro Líquido (R\$ mil)



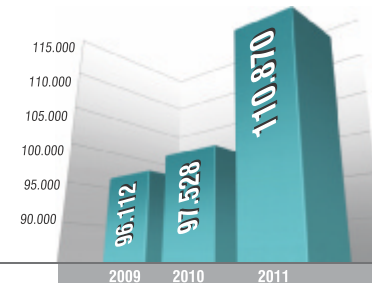
Aplicações Financeiras (R\$ mil)



Ativos Totais (R\$ mil)



Patrimônio Líquido (R\$ mil)



Resultado do Grupo

O lucro líquido do Grupo Sabemi no 1º semestre de 2011 foi de R\$ 10.657 mil, apresentando uma rentabilidade de 10,23% sobre o patrimônio líquido médio e um forte acréscimo de 162,08% em relação ao 1º semestre de 2010. O excelente lucro é resultado principalmente das atividades de seguro e previdência (incremento de 50,02%) e de correspondente bancário (incremento de 72,63%). Os ativos registraram um total de R\$ 239.204 mil, o que representa um acréscimo de 17,42 % em relação ao 1º semestre de 2010. O patrimônio líquido totalizou R\$ 110.871 mil, com incremento de 13,68 % em relação a 2010. O Grupo Sabemi vem consolidando grandes parcerias para otimizar suas operações como correspondente bancário, atividades que somadas a sua atuação no mercado segurador, refletiram no excelente resultado do Grupo no 1º semestre de 2011.

MATRIZ

Rua Sete de Setembro, 515 - Porto Alegre / RS
 CEP 90010-190 - Fone/Fax: 51 3123 1900
 matriz@sabemi.com.br

SUCURSAIS

- Belo Horizonte / MG
- Brasília / DF
- Fortaleza / CE
- Manaus / AM
- Porto Alegre / RS
- Recife / PE
- Rio de Janeiro / RJ
- Salvador / BA
- São Paulo / SP

www.sabemi.com.br