

RESULTADOS QUE FAZEM MINAS CRESCER.

ESSA É A GRANDE CONQUISTA DO BDMG.



O Banco que realiza com você.

DUPLO GRAU DE INVESTIMENTO

Standard & Poor's

Escala Global (BBB-)
Escala Nacional (brAAA)

Moody's

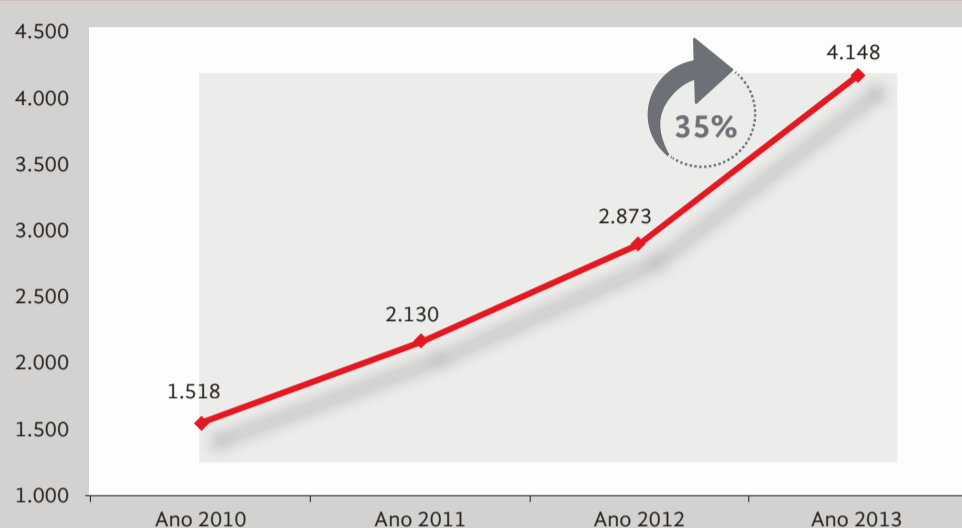
Escala Global (Baa3)
Escala Nacional (Aa1.br)

OPERAÇÕES INTERNACIONAIS

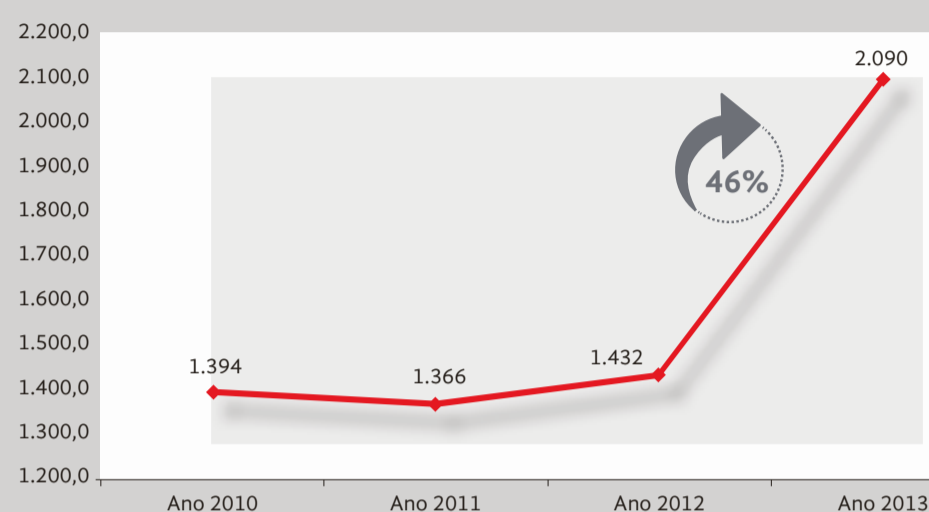
CAF USD 100.000.000,00

AFD EUR 50.000.000,00

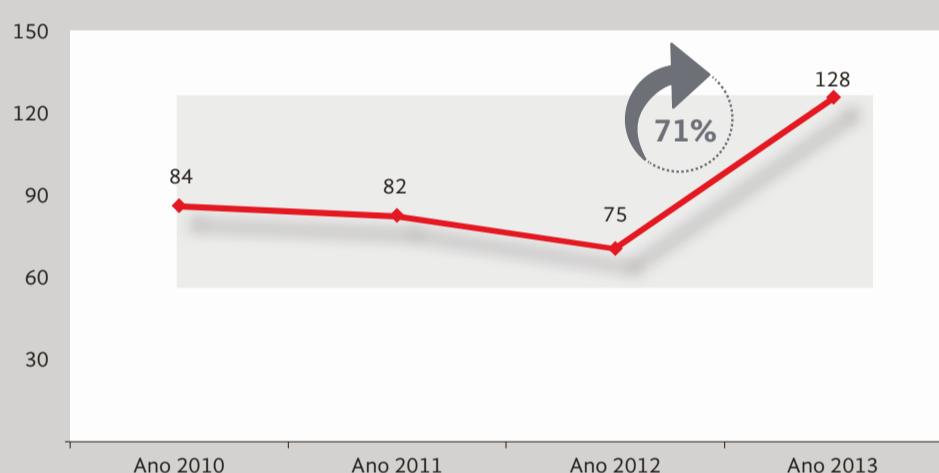
OPERAÇÕES DE CRÉDITO - R\$ Milhões



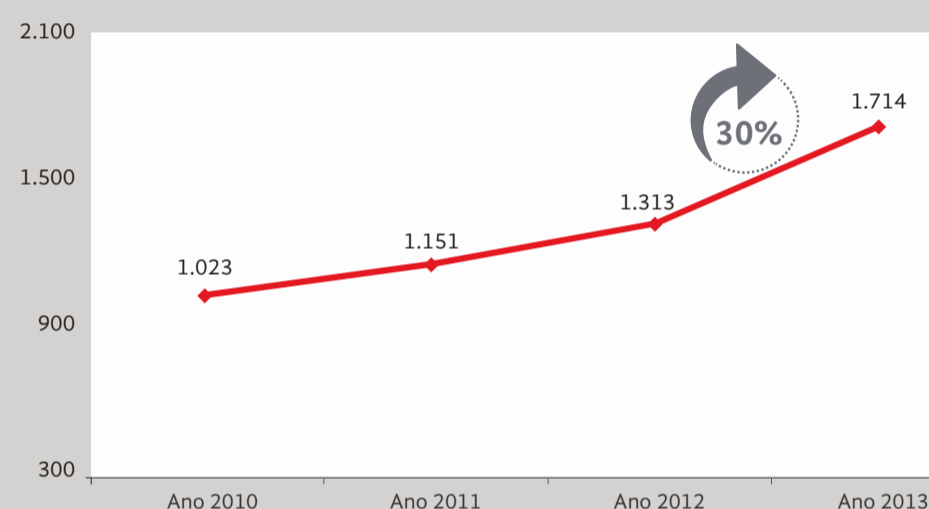
DESEMBOLSOS - R\$ Milhões



LUCRO LÍQUIDO - R\$ Milhões



PATRIMÔNIO LÍQUIDO - R\$ Milhões



BALANÇO PATRIMONIAL - 31 de dezembro de 2013 e 2012 (Em milhares de reais)

	Individual		Consolidado 2013
	2013	2012 (Reapresentado)	
Ativo			
Circulante	1.100.322	956.632	1.132.457
Disponibilidades	71.483	1.158	71.483
Aplicações interfinanceiras de liquidez	28.215	342.333	28.215
Títulos e valores mobiliários e Instrumentos Derivativos	42.041	-	74.174
Operações de crédito	912.857	583.311	912.857
Outros créditos	45.561	29.612	45.563
Outros valores e bens	165	218	165
Não Circulante	3.800.731	2.694.233	3.768.596
Realizável a Longo Prazo	3.705.234	2.666.980	3.705.234
Títulos e valores mobiliários e Instrumentos Derivativos	373.337	204.422	373.337
Operações de crédito	3.064.409	2.148.059	3.064.409
Outros créditos	266.763	291.727	266.763
Outros valores e bens	725	22.772	725
Permanente	95.497	27.253	63.362
Total do Ativo	4.901.053	3.650.865	4.901.053

	Individual		Consolidado 2013
	2013	2012 (Reapresentado)	
Passivo			
Circulante	507.529	407.346	507.529
Depósitos	-	59.493	-
Captações no mercado aberto	45.033	-	45.033
Obrigações por empréstimo	1.022	-	1.022
Obrigações por repasses do país - instit. oficiais	388.266	276.301	388.266
Outras obrigações	73.208	71.552	73.208
Exigível a Longo Prazo	2.669.191	1.922.297	2.669.191
Depósitos	50.902	-	50.902
Recursos de aceites e emissão de títulos	469.490	351.267	469.490
Obrigações por empréstimo	187.119	-	187.119
Obrigações por repasses do país - instit. oficiais	1.644.657	1.056.244	1.644.657
Outras obrigações	317.023	514.786	317.023
Resultados de exercícios futuros	10.728	7.967	10.728
Patrimônio Líquido	1.713.605	1.313.255	1.713.605
Capital	1.709.044	1.456.157	1.709.044
Capital a realizar	(16.859)	(22.772)	(16.859)
Reserva de Lucro	81.143	29.227	81.143
Ajuste de Avaliação Patrimonial	(59.723)	(149.357)	(59.723)
Total do Passivo	4.901.053	3.650.865	4.901.053

DEMONSTRAÇÃO DOS RESULTADOS - Exercícios findos em 31 de dezembro. Em milhares de reais, exceto lucro líquido por ação

	Individual		Consolidado 2013
	2013	2012 (Reapresentado)	
Receitas da intermediação financeira	415.457	353.964	417.595
Despesas da intermediação financeira	(197.884)	(149.376)	(197.884)
Resultado bruto da intermediação financeira	217.573	204.588	219.711
Outras receitas/despesas operacionais	(29.590)	(96.079)	(31.728)
Resultado operacional	187.983	108.509	187.983
Resultado não operacional	(5.392)	(2.752)	(5.392)
Resultado antes da tributação s/ o lucro e participações	182.591	105.757	182.591
Imposto de renda e contribuição social	(42.612)	(25.940)	(42.612)
Provisão para imposto de renda	(12.912)	(28.296)	(12.912)
Provisão para contribuição social	(8.445)	(17.863)	(8.445)
Ativo fiscal diferido	(21.255)	20.219	(21.255)
Participação estatutária no lucro	(11.789)	(4.641)	(11.789)
Lucro líquido	128.190	75.176	128.190
Juros sobre capital próprio	(75.703)	(39.216)	(75.703)
Lucro por ação	0,0021300	0,0014520	0,0021300

www.bdmg.mg.gov.br

