



Safra

Avenida Paulista, 2.100 - São Paulo - SP
CNPJ 58.160.789/0001-28

"Se escolher navegar os mares do sistema bancário, construa seu banco como construiria seu barco: sólido para enfrentar, com segurança, qualquer tempestade." Jacob Safra

Indicadores	Retorno sobre PL médio anualizado 19,6%	Índice de eficiência 36,8%	Recursos de Terceiros (inclui Fundos) 94,7 R\$ bilhões	Basileia 14,0%	STANDARD & POOR'S Escala Global Investment Grade Escala Nacional Longo Prazo (br AAA)	FitchRatings Escala Global Investment Grade Escala Nacional Longo Prazo (AA+(bra))	MOODY'S Escala Global Investment Grade Escala Nacional Longo Prazo (Aaa.br)
--------------------	---	--------------------------------------	---	--------------------------	--	---	--

Balanço Patrimonial Consolidado

Valores em Reais Mil

	31-dez-12	31-dez-11
ATIVO CIRCULANTE E REALIZÁVEL A LONGO PRAZO	111.119.663	85.096.743
Disponibilidades e aplicações interfinanceiras de liquidez	22.329.685	21.914.993
Títulos e valores mobiliários e instrumentos financeiros derivativos	33.487.938	8.903.129
Relações interfinanceiras e interdependências	1.249.455	5.452.851
Operações de crédito	47.168.563	46.823.676
Operações com características de concessão de crédito (Provisão para operações de crédito de liquidação duvidosa)	48.851.315 (1.682.752)	48.141.759 (1.318.083)
Outros créditos	6.768.500	1.893.006
Carteira de Câmbio	5.211.354	504.567
Diversos	1.557.146	1.388.439
Outros valores e bens	115.522	109.088
INVESTIMENTOS IMOBILIZADO DE USO INTANGÍVEL	192.649	323.515
	94.898	207.381
	45.105	28.987
TOTAL DO ATIVO	111.452.315	85.656.626
PASSIVO CIRCULANTE E EXIGÍVEL A LONGO PRAZO	104.179.087	79.602.598
Depósitos e captações no mercado aberto	56.187.173	43.805.090
Recursos de aceites e emissão de títulos	16.807.125	10.178.498
Relações interfinanceiras e interdependências	213.548	250.529
Obrigações por empréstimos e repasses	12.345.854	13.055.023
Instrumentos financeiros derivativos	3.924.845	3.271.392
Outras Obrigações	14.700.542	9.042.066
Carteira de câmbio	5.162.728	373.449
Fiscais e previdenciárias	2.541.605	2.879.607
Provisões técnicas - operações de seguros e previdência	3.058.687	2.514.334
Dívida subordinada	2.657.265	2.120.428
Diversas	1.280.257	1.154.248
RESULTADO DE EXERCÍCIOS FUTUROS	26.468	38.369
PATRIMÔNIO LÍQUIDO	7.246.760	6.015.659
TOTAL DO PASSIVO E PATRIMÔNIO LÍQUIDO	111.452.315	85.656.626

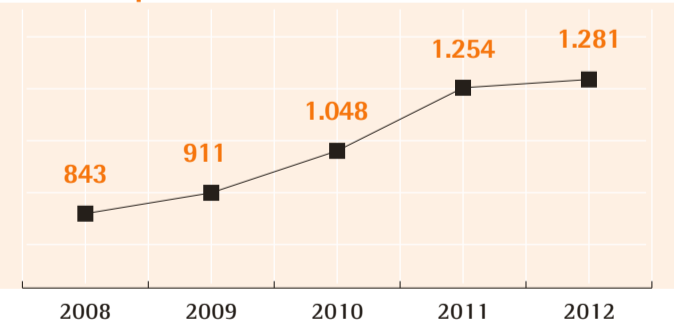
Demonstração do Resultado Consolidado dos Períodos Fintos em 31 de Dezembro

Valores em Reais Mil

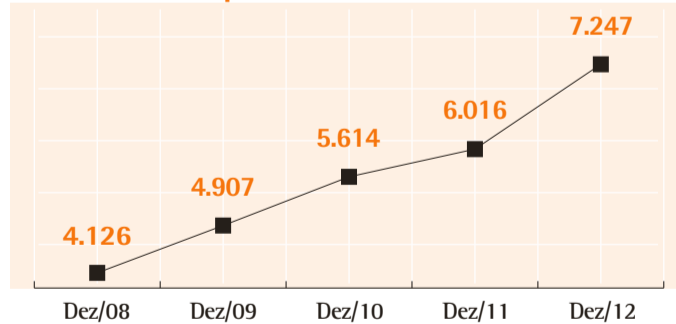
	2012	2011
Receitas da intermediação financeira	9.629.288	10.201.511
Despesas da intermediação financeira	(5.826.433)	(6.795.549)
Resultado bruto da intermediação financeira antes dos créditos de liquidação duvidosa	3.802.855	3.405.962
Resultado de créditos de liquidação duvidosa	(971.985)	150.603
Resultado bruto da intermediação financeira	2.830.870	3.556.565
Outras receitas e despesas operacionais	(911.560)	(1.511.060)
Receitas de prestação de serviços e tarifas bancárias	731.172	726.744
Despesas de pessoal e administrativas	(1.729.282)	(1.760.724)
Despesas tributárias	(269.298)	(281.633)
Resultado de participações em coligadas e controladas	-	(283)
Resultado com operações de seguros e previdência	102.152	98.413
Outras receitas e despesas operacionais	253.696	(293.577)
Resultado operacional	1.919.310	2.045.505
Resultado não operacional	251	3.190
RESULTADO ANTES DA TRIBUTAÇÃO SOBRE O LUCRO	1.919.561	2.048.695
IMPOSTO DE RENDA E CONTRIBUIÇÃO SOCIAL	(638.584)	(794.250)
LUCRO LÍQUIDO	1.280.977	1.254.445

Valores em Reais milhões

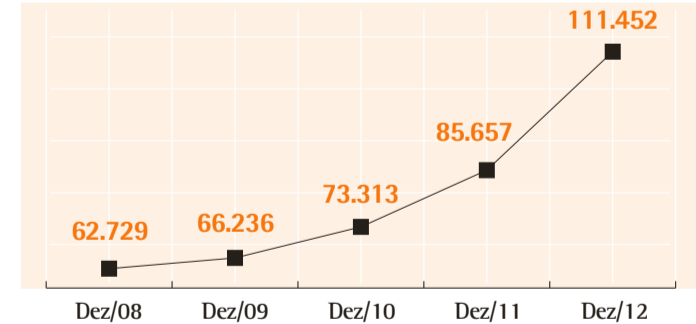
Lucro Líquido



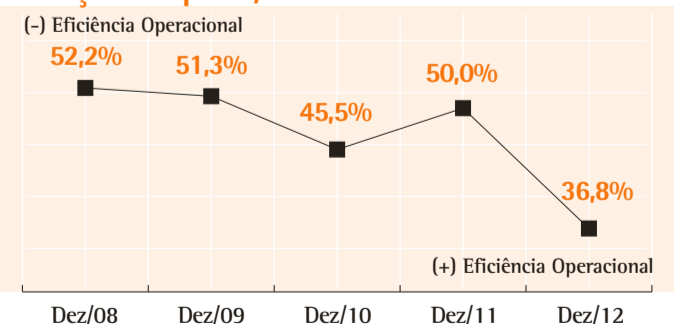
Patrimônio Líquido



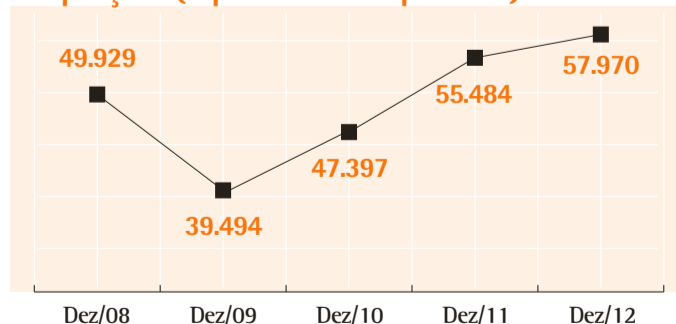
Total de Ativos



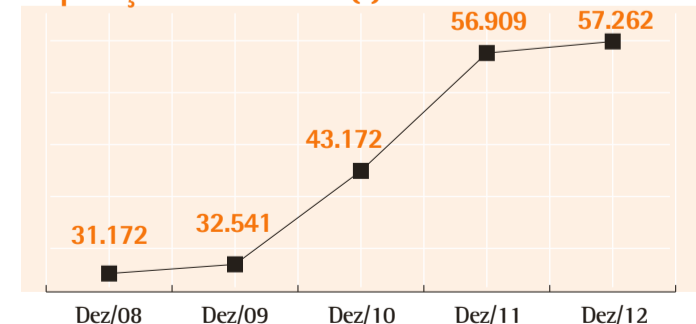
Relação Despesa / Receita



Captações (líquidas de compulsório)



Operações de Crédito (*)



(*) Inclui avais e fianças

José Manuel da Costa Gomes - Contador CRC nº 1SP219892/O-0
As demonstrações contábeis completas, com parecer dos auditores externos, estão publicadas no jornal Diário do Comércio e Indústria no dia 07 de fevereiro de 2013.

Safra Tradição Secular de Segurança