

Banco Daycoval

Resultados consistentes são feitos com solidez, conservadorismo na gestão e desempenho de excelência.

PRINCIPAIS INDICADORES

Ativos Totais
R\$ 21,9 bilhões

Lucro Líquido
R\$ 432,0 milhões

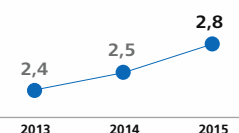
Captação Total (funding)
R\$ 15,5 bilhões

Carteira de Crédito Ampliada
R\$ 14,1 bilhões

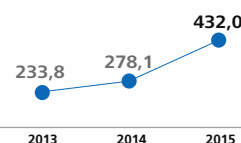
Patrimônio Líquido
R\$ 2,8 bilhões

Índice de Basileia III
17,7%

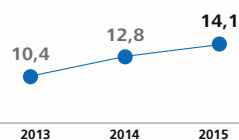
PATRIMÔNIO LÍQUIDO
(R\$ - bilhões)



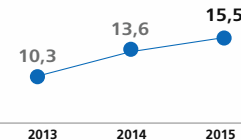
LUCRO LÍQUIDO
(R\$ - milhões)



CARTEIRA DE CRÉDITO
AMPLIADA (R\$ - bilhões)



CAPTAÇÃO - FUNDING
(R\$ - bilhões)



PRESENÇA NACIONAL



DEMONSTRAÇÕES FINANCEIRAS CONSOLIDADAS

Balanços Patrimoniais Consolidados
levantados em 31 de dezembro de 2015 e de 2014
(Em milhares de reais - R\$)

ATIVO	Consolidado		PASSIVO	Consolidado	
	2015	2014		2015	2014
Circulante e não circulante realizável a longo prazo	21.903.670	18.906.435	Circulante e não circulante exigível a longo prazo	19.048.892	16.403.505
Disponibilidades	124.971	137.934	Depósitos	4.741.558	3.858.422
Aplicações interfinanceiras de liquidez	3.800.730	2.514.870	Captações no mercado aberto	959.545	742.554
Títulos e valores mobiliários e instrumentos financeiros derivativos	2.089.993	1.949.554	Recursos de aceites e emissões de títulos	7.982.242	7.764.006
Relações interfinanceiras	226.102	179.007	Relações interfinanceiras	3.537	1.421
Operações de crédito	10.818.266	9.655.108	Relações interdependências	41.093	27.115
Operações de arrendamento mercantil	336.425	-	Obrigações por empréstimos	2.520.093	1.680.448
Outros créditos	4.106.969	4.043.015	Obrigações por repasses	265.326	332.847
Outros valores e bens	400.214	426.947	Instrumentos financeiros derivativos	11.297	25.321
Permanente	26.385	30.615	Provisões técnicas de seguros	41.249	32.723
Investimentos	823	810	Outras obrigações	2.482.952	1.938.648
Imobilizado de uso	25.492	29.752	Resultados de exercícios futuros	93.554	10.044
Intangível	70	53	Participação dos minoritários	858	793
Total do ativo	21.930.055	18.937.050	Patrimônio líquido	2.786.751	2.522.708
			Capital social	1.892.143	1.892.143
			De domiciliados no país	1.892.143	1.892.143
			Reservas de capital	810	638
			Reservas de reavaliação	-	930
			Reservas de lucros	943.605	693.166
			Ajustes de avaliação patrimonial	(38.239)	(19.998)
			Ações em tesouraria	(11.568)	(44.171)
			Total do passivo	21.930.055	18.937.050

Demonstrações do Resultado Consolidado para os
exercícios findos em 31 de dezembro de 2015 e de 2014
(Em milhares de reais - R\$, exceto quando de outra forma indicado)

	2015	2014
Receitas da intermediação financeira	5.384.193	3.063.959
Despesas da intermediação financeira	(4.304.614)	(2.352.098)
Resultado bruto da intermediação financeira	1.079.579	711.861
Outras receitas / despesas operacionais	(477.408)	(241.181)
Resultado operacional	602.171	470.680
Resultado não operacional	(394)	(14.562)
Resultado antes da tributação sobre o lucro	601.777	456.118
Imposto de renda e contribuição social	(121.833)	(133.139)
Participações no resultado	(47.869)	(44.775)
Participação de minoritários	(62)	(59)
Lucro líquido do exercício	432.013	278.145
Quantidade de ações	244.130.241	243.675.898
Lucro líquido por ação - em R\$	1,77	1,14