

Índice

Dados da Empresa

Composição do Capital	1
Proventos em Dinheiro	2

DFs Individuais

Balanço Patrimonial Ativo	3
Balanço Patrimonial Passivo	4
Demonstração do Resultado	5
Demonstração do Resultado Abrangente	6
Demonstração do Fluxo de Caixa	7

Demonstração das Mutações do Patrimônio Líquido

DMPL - 01/01/2014 à 30/06/2014	8
DMPL - 01/01/2013 à 30/06/2013	9

Demonstração do Valor Adicionado	10
----------------------------------	----

DFs Consolidadas

Balanço Patrimonial Ativo	11
Balanço Patrimonial Passivo	12
Demonstração do Resultado	13
Demonstração do Resultado Abrangente	14
Demonstração do Fluxo de Caixa	15

Demonstração das Mutações do Patrimônio Líquido

DMPL - 01/01/2014 à 30/06/2014	16
DMPL - 01/01/2013 à 30/06/2013	17

Demonstração do Valor Adicionado	18
----------------------------------	----

Comentário do Desempenho	19
--------------------------	----

Notas Explicativas	25
--------------------	----

Outras Informações que a Companhia Entenda Relevantes	39
---	----

Pareceres e Declarações

Relatório da Revisão Especial - Sem Ressalva	43
Parecer do Conselho Fiscal ou Órgão Equivalente	44
Declaração dos Diretores sobre as Demonstrações Financeiras	45
Declaração dos Diretores sobre o Relatório dos Auditores Independentes	46

Dados da Empresa / Composição do Capital

Número de Ações (Mil)	Trimestre Atual 30/06/2014
Do Capital Integralizado	
Ordinárias	122.523
Preferenciais	227.025
Total	349.548
Em Tesouraria	
Ordinárias	0
Preferenciais	0
Total	0

Dados da Empresa / Proventos em Dinheiro

Evento	Aprovação	Provento	Início Pagamento	Espécie de Ação	Classe de Ação	Provento por Ação (Reais / Ação)
Reunião do Conselho de Administração	28/04/2014	Juros sobre Capital Próprio	15/05/2014	Ordinária		0,33042
Reunião do Conselho de Administração	28/04/2014	Juros sobre Capital Próprio	15/05/2014	Preferencial		0,36346
Reunião do Conselho de Administração	28/04/2014	Dividendo	15/05/2014	Ordinária		0,41924
Reunião do Conselho de Administração	28/04/2014	Dividendo	15/05/2014	Preferencial		0,46116

DFs Individuais / Balanço Patrimonial Ativo**(Reais Mil)**

Código da Conta	Descrição da Conta	Trimestre Atual 30/06/2014	Exercício Anterior 31/12/2013
1	Ativo Total	10.469.663	10.439.983
1.01	Ativo Circulante	945.878	848.365
1.01.01	Caixa e Equivalentes de Caixa	312.086	139.598
1.01.03	Contas a Receber	633.792	708.767
1.01.03.02	Outras Contas a Receber	633.792	708.767
1.01.03.02.01	Recebíveis de Ações Preferenciais Resgatáveis	116.499	376.493
1.01.03.02.02	Outros Valores a Receber	517.293	332.274
1.02	Ativo Não Circulante	9.523.785	9.591.618
1.02.01	Ativo Realizável a Longo Prazo	189.777	161.747
1.02.01.09	Outros Ativos Não Circulantes	189.777	161.747
1.02.01.09.04	Depósitos Judiciais	23.659	22.664
1.02.01.09.05	Tributos a Compensar ou a Recuperar	166.118	139.083
1.02.02	Investimentos	9.333.983	9.429.844
1.02.03	Imobilizado	25	27

DFs Individuais / Balanço Patrimonial Passivo**(Reais Mil)**

Código da Conta	Descrição da Conta	Trimestre Atual 30/06/2014	Exercício Anterior 31/12/2013
2	Passivo Total	10.469.663	10.439.983
2.01	Passivo Circulante	41.781	32.408
2.01.03	Obrigações Fiscais	11.096	73
2.01.05	Outras Obrigações	30.685	32.335
2.01.05.02	Outros	30.685	32.335
2.01.05.02.01	Dividendos e JCP a Pagar	4.488	4.623
2.01.05.02.05	Outras Obrigações	26.197	27.712
2.02	Passivo Não Circulante	1.460.507	1.373.350
2.02.01	Empréstimos e Financiamentos	1.100.490	1.045.686
2.02.01.02	Debêntures	1.100.490	1.045.686
2.02.04	Provisões	360.017	327.664
2.03	Patrimônio Líquido	8.967.375	9.034.225
2.03.01	Capital Social Realizado	4.100.000	4.100.000
2.03.04	Reservas de Lucros	3.437.804	3.437.804
2.03.04.01	Reserva Legal	254.882	254.882
2.03.04.02	Reserva Estatutária	3.182.922	3.182.922
2.03.05	Lucros/Prejuízos Acumulados	186.464	0
2.03.06	Ajustes de Avaliação Patrimonial	1.243.107	1.496.421

DFs Individuais / Demonstração do Resultado**(Reais Mil)**

Código da Conta	Descrição da Conta	Trimestre Atual 01/04/2014 à 30/06/2014	Acumulado do Atual Exercício 01/01/2014 à 30/06/2014	Igual Trimestre do Exercício Anterior 01/04/2013 à 30/06/2013	Acumulado do Exercício Anterior 01/01/2013 à 30/06/2013
3.04	Despesas/Receitas Operacionais	167.615	525.325	40.702	411.469
3.04.02	Despesas Gerais e Administrativas	-1.293	-2.736	-2.140	-4.569
3.04.04	Outras Receitas Operacionais	7.242	21.017	19.010	39.647
3.04.04.01	Juros de Ações Preferenciais Resgatáveis	7.242	21.017	19.010	39.647
3.04.05	Outras Despesas Operacionais	-20.836	-20.836	-19.996	-19.996
3.04.05.01	Despesas Tributárias	-20.836	-20.836	-19.996	-19.996
3.04.06	Resultado de Equivalência Patrimonial	182.502	527.880	43.828	396.387
3.05	Resultado Antes do Resultado Financeiro e dos Tributos	167.615	525.325	40.702	411.469
3.06	Resultado Financeiro	-23.413	-48.735	-14.813	-27.612
3.06.01	Receitas Financeiras	10.935	17.928	6.930	13.593
3.06.02	Despesas Financeiras	-34.348	-66.663	-21.743	-41.205
3.07	Resultado Antes dos Tributos sobre o Lucro	144.202	476.590	25.889	383.857
3.08	Imposto de Renda e Contribuição Social sobre o Lucro	-11.063	-11.063	-12.710	-12.710
3.09	Resultado Líquido das Operações Continuadas	133.139	465.527	13.179	371.147
3.11	Lucro/Prejuízo do Período	133.139	465.527	13.179	371.147
3.99	Lucro por Ação - (Reais / Ação)				
3.99.01	Lucro Básico por Ação				
3.99.01.01	ON	0,35766	1,25057	0,03540	0,99704
3.99.01.02	PN	0,39343	1,37563	0,03894	1,09674
3.99.02	Lucro Diluído por Ação				
3.99.02.01	ON	0,35766	1,25057	0,03540	0,99704
3.99.02.02	PN	0,39343	1,37563	0,03894	1,09674

DFs Individuais / Demonstração do Resultado Abrangente**(Reais Mil)**

Código da Conta	Descrição da Conta	Trimestre Atual 01/04/2014 à 30/06/2014	Acumulado do Atual Exercício 01/01/2014 à 30/06/2014	Igual Trimestre do Exercício Anterior 01/04/2013 à 30/06/2013	Acumulado do Exercício Anterior 01/01/2013 à 30/06/2013
4.01	Lucro Líquido do Período	133.139	465.527	13.179	371.147
4.02	Outros Resultados Abrangentes	-1.436	-253.314	390.335	224.816
4.02.01	Ganho não Realizado em Investimentos Disponíveis para Venda	57.708	41.363	-13.010	-23.018
4.02.02	Reflexos de Controlada de Controle Compartilhado	-59.144	-294.677	403.345	247.834
4.03	Resultado Abrangente do Período	131.703	212.213	403.514	595.963

DFs Individuais / Demonstração do Fluxo de Caixa - Método Indireto**(Reais Mil)**

Código da Conta	Descrição da Conta	Acumulado do Atual Exercício 01/01/2014 à 30/06/2014	Acumulado do Exercício Anterior 01/01/2013 à 30/06/2013
6.01	Caixa Líquido Atividades Operacionais	437.120	142.705
6.01.01	Caixa Gerado nas Operações	26.406	33.401
6.01.01.01	Lucro Líquido antes do Imposto de Renda e Contribuição Social	476.590	383.857
6.01.01.02	Resultado de Equivalência Patrimonial	-527.880	-396.387
6.01.01.03	Juros de Ações Preferenciais Resgatáveis	-2.849	-11.614
6.01.01.04	Juros e Variações Monetárias, Líquidos	59.723	37.226
6.01.01.05	Obrigações Legais	20.490	19.907
6.01.01.06	Outros	332	412
6.01.02	Variações nos Ativos e Passivos	410.714	109.304
6.01.02.01	(Aumento) em Outros Ativos	-19.877	-30.047
6.01.02.02	(Redução) em Outras Obrigações	-2.714	-1.839
6.01.02.03	Juros sobre o Capital Próprio e Dividendos Recebidos	179.664	44.862
6.01.02.04	Ações Preferenciais Resgatáveis	253.641	96.328
6.03	Caixa Líquido Atividades de Financiamento	-264.632	-205.165
6.03.01	Juros sobre o Capital Próprio e Dividendos Pagos	-264.632	-205.165
6.05	Aumento (Redução) de Caixa e Equivalentes	172.488	-62.460
6.05.01	Saldo Inicial de Caixa e Equivalentes	139.598	249.524
6.05.02	Saldo Final de Caixa e Equivalentes	312.086	187.064

DFs Individuais / Demonstração das Mutações do Patrimônio Líquido / DMPL - 01/01/2014 à 30/06/2014**(Reais Mil)**

Código da Conta	Descrição da Conta	Capital Social Integralizado	Reservas de Capital, Opções Outorgadas e Ações em Tesouraria	Reservas de Lucro	Lucros ou Prejuízos Acumulados	Outros Resultados Abrangentes	Patrimônio Líquido
5.01	Saldos Iniciais	4.100.000	0	3.437.804	0	1.496.421	9.034.225
5.03	Saldos Iniciais Ajustados	4.100.000	0	3.437.804	0	1.496.421	9.034.225
5.04	Transações de Capital com os Sócios	0	0	0	-279.063	0	-279.063
5.04.06	Dividendos	0	0	0	-156.063	0	-156.063
5.04.07	Juros sobre Capital Próprio	0	0	0	-123.000	0	-123.000
5.05	Resultado Abrangente Total	0	0	0	465.527	-253.314	212.213
5.05.01	Lucro Líquido do Período	0	0	0	465.527	0	465.527
5.05.02	Outros Resultados Abrangentes	0	0	0	0	-253.314	-253.314
5.05.02.01	Ajustes de Instrumentos Financeiros	0	0	0	0	41.363	41.363
5.05.02.03	Equiv. Patrim. s/Result. Abrang. Controladas e Coligadas	0	0	0	0	-294.677	-294.677
5.07	Saldos Finais	4.100.000	0	3.437.804	186.464	1.243.107	8.967.375

DFs Individuais / Demonstração das Mutações do Patrimônio Líquido / DMPL - 01/01/2013 à 30/06/2013**(Reais Mil)**

Código da Conta	Descrição da Conta	Capital Social Integralizado	Reservas de Capital, Opções Outorgadas e Ações em Tesouraria	Reservas de Lucro	Lucros ou Prejuízos Acumulados	Outros Resultados Abrangentes	Patrimônio Líquido
5.01	Saldos Iniciais	3.900.000	0	4.145.248	0	1.271.097	9.316.345
5.02	Ajustes de Exercícios Anteriores	0	0	0	8.730	-156.964	-148.234
5.03	Saldos Iniciais Ajustados	3.900.000	0	4.145.248	8.730	1.114.133	9.168.111
5.04	Transações de Capital com os Sócios	0	0	0	-220.011	0	-220.011
5.04.06	Dividendos	0	0	0	-90.011	0	-90.011
5.04.07	Juros sobre Capital Próprio	0	0	0	-130.000	0	-130.000
5.05	Resultado Abrangente Total	0	0	0	371.147	224.816	595.963
5.05.01	Lucro Líquido do Período	0	0	0	371.147	0	371.147
5.05.02	Outros Resultados Abrangentes	0	0	0	0	224.816	224.816
5.05.02.01	Ajustes de Instrumentos Financeiros	0	0	0	0	-23.018	-23.018
5.05.02.03	Equiv. Patrim. s/Result. Abrang. Controladas e Coligadas	0	0	0	0	247.834	247.834
5.06	Mutações Internas do Patrimônio Líquido	200.000	0	-200.000	0	0	0
5.06.04	Aumento do Capital Social com Reservas	200.000	0	-200.000	0	0	0
5.07	Saldos Finais	4.100.000	0	3.945.248	159.866	1.338.949	9.544.063

DFs Individuais / Demonstração do Valor Adicionado**(Reais Mil)**

Código da Conta	Descrição da Conta	Acumulado do Atual Exercício 01/01/2014 à 30/06/2014	Acumulado do Exercício Anterior 01/01/2013 à 30/06/2013
7.02	Insumos Adquiridos de Terceiros	-1.285	-2.369
7.02.02	Materiais, Energia, Servs. de Terceiros e Outros	-791	-1.840
7.02.04	Outros	-494	-529
7.03	Valor Adicionado Bruto	-1.285	-2.369
7.05	Valor Adicionado Líquido Produzido	-1.285	-2.369
7.06	Vlr Adicionado Recebido em Transferência	566.825	449.627
7.06.01	Resultado de Equivalência Patrimonial	527.880	396.387
7.06.02	Receitas Financeiras	17.928	13.593
7.06.03	Outros	21.017	39.647
7.06.03.01	Juros de Ações Preferenciais Resgatáveis	21.017	39.647
7.07	Valor Adicionado Total a Distribuir	565.540	447.258
7.08	Distribuição do Valor Adicionado	565.540	447.258
7.08.01	Pessoal	1.114	1.884
7.08.02	Impostos, Taxas e Contribuições	32.174	32.975
7.08.03	Remuneração de Capitais de Terceiros	66.725	41.252
7.08.04	Remuneração de Capitais Próprios	465.527	371.147
7.08.04.01	Juros sobre o Capital Próprio	123.000	130.000
7.08.04.02	Dividendos	156.063	90.011
7.08.04.03	Lucros Retidos / Prejuízo do Período	186.464	151.136

DFs Consolidadas / Balanço Patrimonial Ativo**(Reais Mil)**

Código da Conta	Descrição da Conta	Trimestre Atual 30/06/2014	Exercício Anterior 31/12/2013
1	Ativo Total	10.909.862	10.858.768
1.01	Ativo Circulante	1.281.654	1.117.283
1.01.01	Caixa e Equivalentes de Caixa	346.866	258.678
1.01.03	Contas a Receber	934.788	858.605
1.01.03.02	Outras Contas a Receber	934.788	858.605
1.01.03.02.01	Recebíveis de Ações Preferenciais Resgatáveis	417.495	527.418
1.01.03.02.02	Outros Valores a Receber	517.293	331.187
1.02	Ativo Não Circulante	9.628.208	9.741.485
1.02.01	Ativo Realizável a Longo Prazo	1.374.938	1.434.623
1.02.01.01	Aplicações Financeiras Avaliadas a Valor Justo	1.027.515	964.843
1.02.01.01.02	Títulos Disponíveis para Venda	1.027.515	964.843
1.02.01.09	Outros Ativos Não Circulantes	347.423	469.780
1.02.01.09.03	Recebíveis de Ações Preferenciais Resgatáveis	150.071	300.142
1.02.01.09.04	Depósitos Judiciais	23.659	22.664
1.02.01.09.05	Tributos a Compensar ou a Recuperar	173.693	146.974
1.02.02	Investimentos	8.253.245	8.306.835
1.02.03	Imobilizado	25	27

DFs Consolidadas / Balanço Patrimonial Passivo**(Reais Mil)**

Código da Conta	Descrição da Conta	Trimestre Atual 30/06/2014	Exercício Anterior 31/12/2013
2	Passivo Total	10.909.862	10.858.768
2.01	Passivo Circulante	42.939	33.460
2.01.03	Obrigações Fiscais	12.254	1.125
2.01.05	Outras Obrigações	30.685	32.335
2.01.05.02	Outros	30.685	32.335
2.01.05.02.01	Dividendos e JCP a Pagar	4.488	4.623
2.01.05.02.04	Outras Obrigações	26.197	27.712
2.02	Passivo Não Circulante	1.899.548	1.791.083
2.02.01	Empréstimos e Financiamentos	1.100.490	1.045.686
2.02.01.02	Debêntures	1.100.490	1.045.686
2.02.02	Outras Obrigações	439.041	417.733
2.02.02.02	Outros	439.041	417.733
2.02.02.02.03	Imposto de Renda e Contribuição Social	439.041	417.733
2.02.04	Provisões	360.017	327.664
2.03	Patrimônio Líquido Consolidado	8.967.375	9.034.225
2.03.01	Capital Social Realizado	4.100.000	4.100.000
2.03.04	Reservas de Lucros	3.437.804	3.437.804
2.03.04.01	Reserva Legal	254.882	254.882
2.03.04.02	Reserva Estatutária	3.182.922	3.182.922
2.03.05	Lucros/Prejuízos Acumulados	186.464	0
2.03.06	Ajustes de Avaliação Patrimonial	1.243.107	1.496.421

DFs Consolidadas / Demonstração do Resultado**(Reais Mil)**

Código da Conta	Descrição da Conta	Trimestre Atual 01/04/2014 à 30/06/2014	Acumulado do Atual Exercício 01/01/2014 à 30/06/2014	Igual Trimestre do Exercício Anterior 01/04/2013 à 30/06/2013	Acumulado do Exercício Anterior 01/01/2013 à 30/06/2013
3.04	Despesas/Receitas Operacionais	165.902	521.620	40.034	410.707
3.04.02	Despesas Gerais e Administrativas	-1.293	-2.742	-2.170	-4.716
3.04.04	Outras Receitas Operacionais	53.347	83.623	59.790	96.642
3.04.04.01	Juros de Ações Preferenciais Resgatáveis	23.524	53.800	35.844	72.696
3.04.04.02	Dividendos de Investimentos	29.823	29.823	23.946	23.946
3.04.05	Outras Despesas Operacionais	-21.862	-21.862	-19.996	-19.996
3.04.05.01	Despesas Tributárias	-21.862	-21.862	-19.996	-19.996
3.04.06	Resultado de Equivalência Patrimonial	135.710	462.601	2.410	338.777
3.05	Resultado Antes do Resultado Financeiro e dos Tributos	165.902	521.620	40.034	410.707
3.06	Resultado Financeiro	-20.918	-43.292	-13.916	-26.621
3.06.01	Receitas Financeiras	13.456	23.464	7.833	14.618
3.06.02	Despesas Financeiras	-34.374	-66.756	-21.749	-41.239
3.07	Resultado Antes dos Tributos sobre o Lucro	144.984	478.328	26.118	384.086
3.08	Imposto de Renda e Contribuição Social sobre o Lucro	-11.845	-12.801	-12.939	-12.939
3.09	Resultado Líquido das Operações Continuadas	133.139	465.527	13.179	371.147
3.11	Lucro/Prejuízo Consolidado do Período	133.139	465.527	13.179	371.147
3.11.01	Atribuído a Sócios da Empresa Controladora	133.139	465.527	13.179	371.147
3.99	Lucro por Ação - (Reais / Ação)				
3.99.01	Lucro Básico por Ação				
3.99.01.01	ON	0,35766	1,25057	0,03540	0,99704
3.99.01.02	PN	0,39343	1,37563	0,03894	1,09674
3.99.02	Lucro Diluído por Ação				
3.99.02.01	ON	0,35766	1,25057	0,03540	0,99704
3.99.02.02	PN	0,39343	1,37563	0,03894	1,09674

DFs Consolidadas / Demonstração do Resultado Abrangente**(Reais Mil)**

Código da Conta	Descrição da Conta	Trimestre Atual 01/04/2014 à 30/06/2014	Acumulado do Atual Exercício 01/01/2014 à 30/06/2014	Igual Trimestre do Exercício Anterior 01/04/2013 à 30/06/2013	Acumulado do Exercício Anterior 01/01/2013 à 30/06/2013
4.01	Lucro Líquido Consolidado do Período	133.139	465.527	13.179	371.147
4.02	Outros Resultados Abrangentes	-1.436	-253.314	390.335	224.816
4.02.01	Ganho não Realizado em Investimentos Disponíveis para Venda	57.708	41.363	-13.010	-23.018
4.02.02	Reflexos de Controlada de Controle Compartilhado	-59.144	-294.677	403.345	247.834
4.03	Resultado Abrangente Consolidado do Período	131.703	212.213	403.514	595.963
4.03.01	Atribuído a Sócios da Empresa Controladora	131.703	212.213	403.514	595.963

DFs Consolidadas / Demonstração do Fluxo de Caixa - Método Indireto**(Reais Mil)**

Código da Conta	Descrição da Conta	Acumulado do Atual Exercício 01/01/2014 à 30/06/2014	Acumulado do Exercício Anterior 01/01/2013 à 30/06/2013
6.01	Caixa Líquido Atividades Operacionais	352.820	199.920
6.01.01	Caixa Gerado nas Operações	52.449	56.183
6.01.01.01	Lucro Líquido antes do Imposto de Renda e Contribuição Social	478.328	384.086
6.01.01.02	Resultado de Equivalência Patrimonial	-462.601	-338.777
6.01.01.03	Juros de Ações Preferenciais Resgatáveis	-13.870	-22.635
6.01.01.04	Receita de Dividendos	-29.823	-23.946
6.01.01.05	Juros e Variações Monetárias, Líquidos	59.592	37.134
6.01.01.06	Obrigações Legais	20.490	19.907
6.01.01.07	Outros	333	414
6.01.02	Variações nos Ativos e Passivos	300.371	143.737
6.01.02.01	(Aumento) em Outros Ativos	-41.874	-52.146
6.01.02.02	(Redução) em Outras Obrigações	-2.715	-1.839
6.01.02.03	Juros sobre o Capital Próprio e Dividendos Recebidos	92.269	101.591
6.01.02.04	Ações Preferenciais Resgatáveis	253.641	96.328
6.01.02.05	Imposto de Renda e Contribuição Social Pagos	-950	-197
6.03	Caixa Líquido Atividades de Financiamento	-264.632	-205.165
6.03.01	Juros sobre o Capital Próprio e Dividendos Pagos	-264.632	-205.165
6.05	Aumento (Redução) de Caixa e Equivalentes	88.188	-5.245
6.05.01	Saldo Inicial de Caixa e Equivalentes	258.678	254.205
6.05.02	Saldo Final de Caixa e Equivalentes	346.866	248.960

DFs Consolidadas / Demonstração das Mutações do Patrimônio Líquido / DMPL - 01/01/2014 à 30/06/2014**(Reais Mil)**

Código da Conta	Descrição da Conta	Capital Social Integralizado	Reservas de Capital, Opções Outorgadas e Ações em Tesouraria	Reservas de Lucro	Lucros ou Prejuízos Acumulados	Outros Resultados Abrangentes	Patrimônio Líquido	Participação dos Não Controladores	Patrimônio Líquido Consolidado
5.01	Saldos Iniciais	4.100.000	0	3.437.804	0	1.496.421	9.034.225	0	9.034.225
5.03	Saldos Iniciais Ajustados	4.100.000	0	3.437.804	0	1.496.421	9.034.225	0	9.034.225
5.04	Transações de Capital com os Sócios	0	0	0	-279.063	0	-279.063	0	-279.063
5.04.06	Dividendos	0	0	0	-156.063	0	-156.063	0	-156.063
5.04.07	Juros sobre Capital Próprio	0	0	0	-123.000	0	-123.000	0	-123.000
5.05	Resultado Abrangente Total	0	0	0	465.527	-253.314	212.213	0	212.213
5.05.01	Lucro Líquido do Período	0	0	0	465.527	0	465.527	0	465.527
5.05.02	Outros Resultados Abrangentes	0	0	0	0	-253.314	-253.314	0	-253.314
5.05.02.01	Ajustes de Instrumentos Financeiros	0	0	0	0	41.363	41.363	0	41.363
5.05.02.03	Equiv. Patrim. s/Result. Abrang. Coligadas	0	0	0	0	-294.677	-294.677	0	-294.677
5.07	Saldos Finais	4.100.000	0	3.437.804	186.464	1.243.107	8.967.375	0	8.967.375

DFs Consolidadas / Demonstração das Mutações do Patrimônio Líquido / DMPL - 01/01/2013 à 30/06/2013**(Reais Mil)**

Código da Conta	Descrição da Conta	Capital Social Integralizado	Reservas de Capital, Opções Outorgadas e Ações em Tesouraria	Reservas de Lucro	Lucros ou Prejuízos Acumulados	Outros Resultados Abrangentes	Patrimônio Líquido	Participação dos Não Controladores	Patrimônio Líquido Consolidado
5.01	Saldos Iniciais	3.900.000	0	4.145.248	0	1.271.097	9.316.345	0	9.316.345
5.02	Ajustes de Exercícios Anteriores	0	0	0	8.730	-156.964	-148.234	0	-148.234
5.03	Saldos Iniciais Ajustados	3.900.000	0	4.145.248	8.730	1.114.133	9.168.111	0	9.168.111
5.04	Transações de Capital com os Sócios	0	0	0	-220.011	0	-220.011	0	-220.011
5.04.06	Dividendos	0	0	0	-90.011	0	-90.011	0	-90.011
5.04.07	Juros sobre Capital Próprio	0	0	0	-130.000	0	-130.000	0	-130.000
5.05	Resultado Abrangente Total	0	0	0	371.147	224.816	595.963	0	595.963
5.05.01	Lucro Líquido do Período	0	0	0	371.147	0	371.147	0	371.147
5.05.02	Outros Resultados Abrangentes	0	0	0	0	224.816	224.816	0	224.816
5.05.02.01	Ajustes de Instrumentos Financeiros	0	0	0	0	-23.018	-23.018	0	-23.018
5.05.02.03	Equiv. Patrim. s/Result. Abrang. Coligadas	0	0	0	0	247.834	247.834	0	247.834
5.06	Mutações Internas do Patrimônio Líquido	200.000	0	-200.000	0	0	0	0	0
5.06.04	Aumento do Capital Social com Reservas	200.000	0	-200.000	0	0	0	0	0
5.07	Saldos Finais	4.100.000	0	3.945.248	159.866	1.338.949	9.544.063	0	9.544.063

DFs Consolidadas / Demonstração do Valor Adicionado**(Reais Mil)**

Código da Conta	Descrição da Conta	Acumulado do Atual Exercício 01/01/2014 à 30/06/2014	Acumulado do Exercício Anterior 01/01/2013 à 30/06/2013
7.02	Insumos Adquiridos de Terceiros	-1.290	-2.421
7.02.02	Materiais, Energia, Servs. de Terceiros e Outros	-797	-1.890
7.02.04	Outros	-493	-531
7.03	Valor Adicionado Bruto	-1.290	-2.421
7.05	Valor Adicionado Líquido Produzido	-1.290	-2.421
7.06	Vlr Adicionado Recebido em Transferência	569.688	450.037
7.06.01	Resultado de Equivalência Patrimonial	462.601	338.777
7.06.02	Receitas Financeiras	23.464	14.618
7.06.03	Outros	83.623	96.642
7.06.03.01	Juros de Ações Preferenciais Resgatáveis	53.800	72.696
7.06.03.02	Dividendos Recebidos	29.823	23.946
7.07	Valor Adicionado Total a Distribuir	568.398	447.616
7.08	Distribuição do Valor Adicionado	568.398	447.616
7.08.01	Pessoal	1.114	1.884
7.08.02	Impostos, Taxas e Contribuições	34.938	33.299
7.08.03	Remuneração de Capitais de Terceiros	66.819	41.286
7.08.04	Remuneração de Capitais Próprios	465.527	371.147
7.08.04.01	Juros sobre o Capital Próprio	123.000	130.000
7.08.04.02	Dividendos	156.063	90.011
7.08.04.03	Lucros Retidos / Prejuízo do Período	186.464	151.136

Comentário do Desempenho

COMENTÁRIO DA ADMINISTRAÇÃO SOBRE O DESEMPENHO DA SOCIEDADE

Abaixo, apresentamos a Demonstração do Resultado Consolidado, em conformidade com as práticas contábeis adotadas no Brasil.

Demonstração de Resultado						(R\$ mil)
	2T14	2T13	Var %	1S14	1S13	Var %
Equivalência Patrimonial	135.710	2.410	-	462.601	338.777	36,6%
Juros Ações Resgatáveis	23.524	35.844	-34,4%	53.800	72.696	-26,0%
Dividendos de Investimentos	29.823	23.946	24,5%	29.823	23.946	24,5%
Receita Operacional	189.057	62.200	204,0%	546.224	435.419	25,4%
Despesas de Pessoal	(542)	(907)	-40,2%	(1.337)	(2.107)	-36,5%
Despesas Gerais e Administrativas	(751)	(1.263)	-40,5%	(1.405)	(2.609)	-46,1%
Despesas Tributárias	(21.862)	(19.996)	9,3%	(21.862)	(19.996)	9,3%
Despesas/Receitas Financeiras	(20.918)	(13.916)	50,3%	(43.292)	(26.621)	62,6%
Resultado Operacional antes do IR/CS	144.984	26.118	455,1%	478.328	384.086	24,5%
Imposto de Renda e Contribuição Social	(11.845)	(12.939)	-8,5%	(12.801)	(12.939)	-1,1%
Resultado do Exercício	133.139	13.179	910,2%	465.527	371.147	25,4%

RECEITA OPERACIONAL

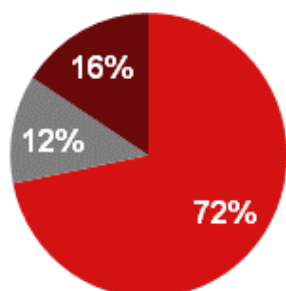
Como Companhia de investimentos, a BRADESPAR tem sua receita operacional originada do resultado de equivalência patrimonial, dividendos e juros sobre o capital próprio da Valepar/VALE, juros das ações resgatáveis recebidos da Valepar e dividendos e juros sobre o capital próprio recebidos da CPFL Energia.

A BRADESPAR apresentou, no 2º trimestre de 2014, receita operacional de R\$ 189,1 milhões, composta por R\$ 135,7 milhões de equivalência patrimonial da Valepar/VALE, R\$ 23,6 milhões de juros das ações resgatáveis recebidos da Valepar e R\$ 29,8 milhões de dividendos recebidos da CPFL Energia. No acumulado dos primeiros seis meses de 2014, a receita operacional alcançou R\$ 546,2 milhões, 25,4% superior ao mesmo período do ano anterior.

Comentário do Desempenho

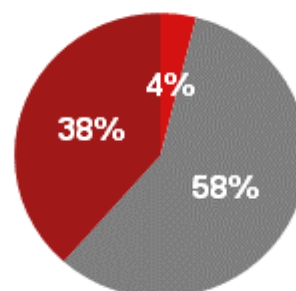
Destacamos que a VALE apresentou um forte desempenho operacional no 2º trimestre de 2014, com a produção de minério de ferro alcançando o melhor desempenho para um segundo trimestre. Ressalte-se ainda o segmento de metais básicos que melhorou sua participação na receita operacional, principalmente devido ao aumento dos preços de níquel.

Composição da receita operacional 2T14



- Equivalência Patrimonial Valepar
- Juros Ações Resgatáveis Valepar
- Dividendos de Investimentos CPFL

Composição da receita operacional 2T13



- Equivalência Patrimonial Valepar
- Juros Ações Resgatáveis Valepar
- Dividendos de Investimentos CPFL

RESULTADO FINANCEIRO

As despesas/receitas financeiras da BRADESPAR, no 2º trimestre de 2014, atingiram R\$ 20,9 milhões, devido, principalmente, aos juros das debêntures da BRADESPAR, calculados com base no CDI, que subiu de 1,8% no 2º trimestre de 2013 para 2,5% no 2º trimestre de 2014, impactado pelo aumento da taxa básica de juros (SELIC) no período.

No acumulado dos primeiros seis meses de 2014, as despesas/receitas financeiras foram de R\$ 43,3 milhões.

Comentário do Desempenho

DESPESAS DE PESSOAL, GERAIS E ADMINISTRATIVAS

No 2º trimestre de 2014, as despesas de pessoal somaram R\$ 542 mil, 40,2% inferior ao mesmo período de 2013. No 1º semestre de 2014, as despesas de pessoal de R\$ 1,3 milhão foram 36,5% inferiores ao mesmo período de 2013.

As despesas gerais e administrativas totalizaram R\$ 751 mil no 2º trimestre de 2014, e R\$ 1,4 milhão no 1º semestre de 2014, sendo, respectivamente, 40,5% e 46,1% menores em comparação aos mesmos períodos de 2013.



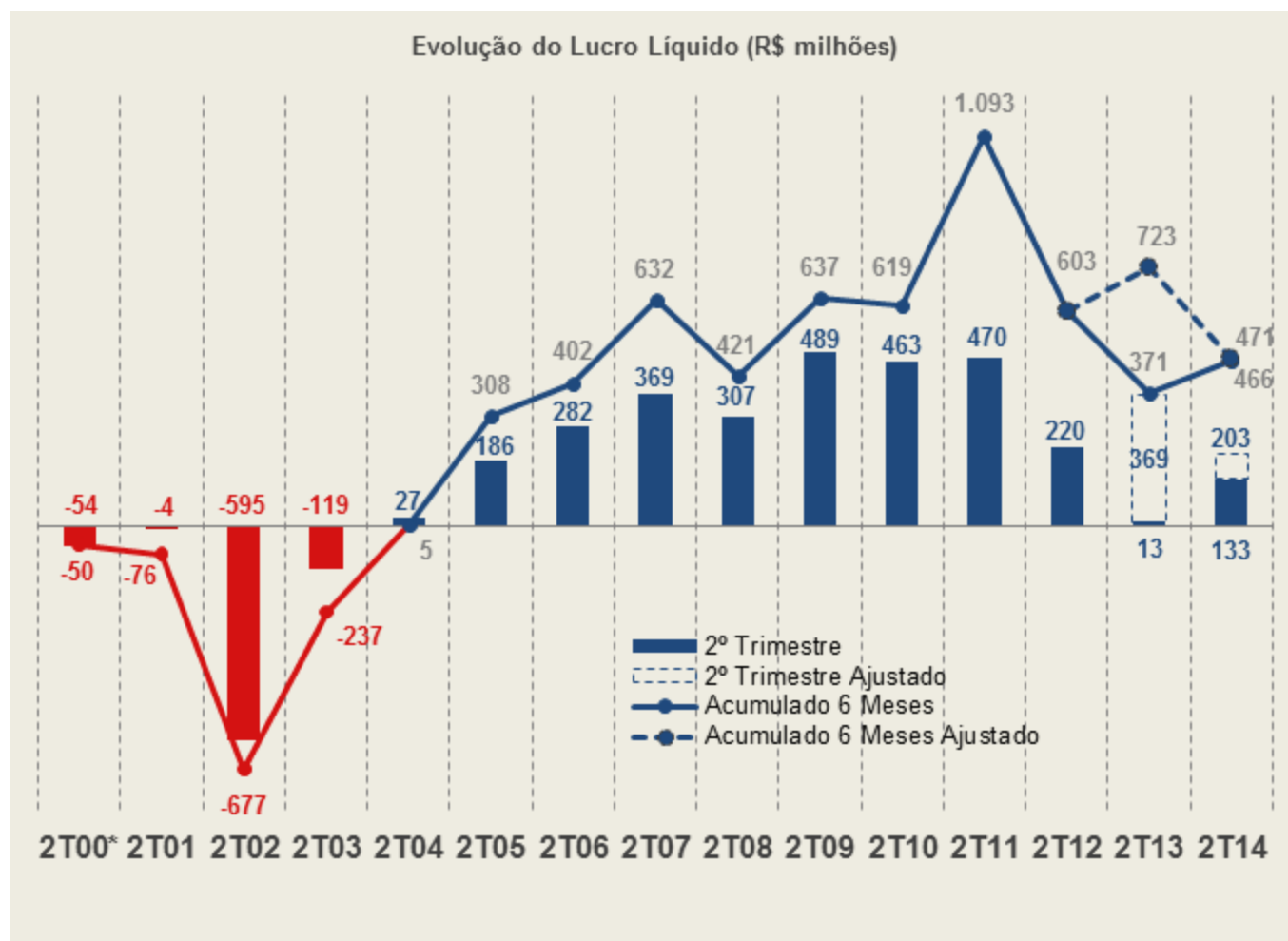
Comentário do Desempenho

LUCRO LÍQUIDO DO PERÍODO

O lucro líquido ajustado da BRADESPAR, no 2º trimestre de 2014, foi de R\$ 202,7 milhões, excluindo os efeitos contábeis não recorrentes.

Na VALE, no mesmo período, esses ajustes contábeis não recorrentes incluem *impairment* de ativos relacionados à Simandou e à mina Integra Coal, entre outros, totalizando R\$ 1,2 bilhão, impactando negativamente em R\$ 69,6 milhões o resultado de equivalência na BRADESPAR.

Considerando os ajustes contábeis não recorrentes, que não afetaram o resultado financeiro, o lucro líquido da BRADESPAR foi de R\$ 133,1 milhões no 2º trimestre de 2014 e R\$ 465,5 milhões no acumulado dos primeiros seis meses do ano, superiores, respectivamente, em 910,2% e 25,4% se comparados aos mesmos períodos do ano anterior.



*Acumulado corresponde a 4 meses de atividade

Comentário do Desempenho

COMENTÁRIOS SOBRE AS INVESTIDAS

VALE

Líder global na produção de minério de ferro e pelotas, a VALE está presente em mais de 30 países, atuando tanto na produção quanto na comercialização de minério, logística, fertilizantes, energia e siderurgia. É também a segunda maior produtora mundial de níquel, um importante insumo para a indústria de aço inoxidável e ligas metálicas utilizadas na produção de equipamentos de mineração e energia, aeronaves, automóveis, baterias, entre outros.

A disciplina na alocação de recursos vem guiando as decisões da VALE, reiterando seu compromisso com a simplificação da sua base de ativos e portfólio mais focado no *core business*. Nesse contexto, resalte-se o projeto S11D, localizado na região sudeste do Pará, que representa a expansão da atividade de extração e beneficiamento de minério de ferro do Complexo Minerador de Carajás.

A VALE é registrada na BM&FBOVESPA (VALE3 e VALE5), na Bolsa de Valores de Nova York (NYSE) (VALE e VALE.P), na NYSE Euronext Paris (VALE3 e VALE5), na Latibex (XVALO e XVALP) e na Bolsa de Valores de Hong Kong (HKEx) (6210 e 6230).

Os principais destaques do desempenho da VALE, no 2º trimestre de 2014, comparados ao mesmo período do ano anterior, foram:

- Receita Operacional de R\$ 22,5 bilhões (0,0%);
- EBITDA ajustado de R\$ 9,1 bilhões (-10,2%); e
- Lucro líquido de R\$ 3,2 bilhões (+283,1%).

CPFL Energia

Maior companhia privada do setor elétrico brasileiro, a CPFL Energia é uma *holding* que atua por meio de suas subsidiárias nos segmentos de distribuição, geração e comercialização de energia elétrica, nos mercados regulado e livre.

Com ações listadas no Novo Mercado, da BM&FBOVESPA, e na Bolsa de Nova York por meio de Certificados de Depósitos de Ações (ADRs), a CPFL Energia adota diretrizes claras que se apoiam nos princípios da transparência, equidade, prestação de contas e responsabilidade corporativa.

O grupo de controle da empresa é formado pelo Fundo de Investimentos em ações BB Carteira Livre (Previ), com 30,0%, pela Camargo Corrêa, com 24,4%, e pelo Fundo de Investimentos em Participações Energia São Paulo (Funcesp, Petros, Sistel e Sabesprev), com 15,1%. O percentual remanescente são ações em circulação do mercado (*free float*), das quais 5,3% pertencem à BRADESPAR.

Comentário do Desempenho

SERVIÇOS PRESTADOS PELOS AUDITORES INDEPENDENTES

Em cumprimento ao disposto na Instrução CVM nº 381/03, a BRADESPAR informa que, no 1º semestre de 2014, não contratou e nem teve serviços prestados pela KPMG Auditores Independentes – não relacionados à auditoria externa.

A BRADESPAR adota, como política na contratação de serviços não relacionados à auditoria externa, a postura de atender às regulamentações que preservam a independência do auditor externo, mantendo consistência inclusive com os princípios internacionais, em atendimento aos procedimentos estabelecidos pela Companhia, os quais incluem, dentre outros, os seguintes tópicos: (a) o auditor não deve auditar o seu próprio trabalho; (b) o auditor não deve exercer funções gerenciais no cliente; e (c) o auditor não deve promover os interesses de seu cliente. Adicionalmente, em caso de contratação de outros serviços, o escopo e os procedimentos dos referidos serviços são discutidos com os auditores independentes, para que não afetem as regras de independência estabelecidas.

Notas Explicativas

Notas Explicativas Seleccionadas às Demonstrações Contábeis Intermediárias

(Em milhares de reais, exceto quando de outra forma mencionado)

1. CONTEXTO OPERACIONAL

A BRADESPAR S.A. (BRADESPAR, Companhia ou Controladora), empresa constituída sob a forma de sociedade por ações de capital aberto, tem por objeto social a participação como sócia ou acionista em outras sociedades, com sede na Avenida Paulista, nº 1.450, 9º andar, São Paulo - SP, Brasil.

As principais participações societárias diretas e indiretas são:

a) Antares Holdings Ltda. (ANTARES)

A ANTARES tem por objeto a administração, locação, compra e venda de bens próprios e a participação em outras sociedades como cotista ou acionista.

b) Brumado Holdings Ltda. (BRUMADO)

A BRUMADO tem por objeto a participação em outras sociedades, na qualidade de sócia ou acionista.

c) Millennium Security Holdings Corp. (MILLENNIUM)

A MILLENNIUM tem por objeto ingressar em qualquer ato ou atividade que sejam permitidas por qualquer lei no momento vigente nas Ilhas Virgens Britânicas.

d) Valepar S.A. (VALEPAR)

A VALEPAR é uma sociedade por ações de capital fechado, que tem por objeto, exclusivamente, participar como acionista da Vale S.A. (VALE).

e) Vale S.A. (VALE)

A VALE é uma sociedade anônima de capital aberto que tem como atividades preponderantes, a pesquisa, produção e comercialização de minério de ferro e pelotas, níquel, fertilizantes, cobre, carvão, manganês, ferroligas, cobalto, metais do grupo de platina e metais preciosos. Além disso, atua nos segmentos de energia e siderurgia.

2. APRESENTAÇÃO DAS DEMONSTRAÇÕES CONTÁBEIS INTERMEDIÁRIAS CONDENSADAS

Apresentamos as demonstrações contábeis intermediárias condensadas, individuais (Controladora) e Consolidadas da BRADESPAR, que inclui as empresas BRADESPAR e ANTARES, e suas controladas BRUMADO e MILLENNIUM, em 30 de junho de 2014 e 31 de dezembro de 2013.

As demonstrações contábeis intermediárias consolidadas condensadas da Companhia foram elaboradas e estão apresentadas em conformidade com a IAS 34 - *Interim Financial Reporting*, emitida pelo IASB - *International Accounting Standards Board* e implantada no Brasil através do CPC 21 (R1) – *Demonstrações Intermediárias*, emitido pelo CPC - Comitê de Pronunciamentos Contábeis e aprovado pela CVM – Comissão de Valores Mobiliários.

As demonstrações contábeis intermediárias individuais da controladora foram preparadas conforme as práticas contábeis adotadas no Brasil emitidas pelo CPC e são publicadas em conjunto com as demonstrações contábeis intermediárias consolidadas. Os CPCs utilizados foram aprovados e requeridos pela CVM.

As estimativas contábeis utilizadas na elaboração das demonstrações contábeis intermediárias, relacionadas a ativos e passivos fiscais diferidos, provisões e contingências passivas, consideram as melhores evidências disponíveis e estão baseadas em premissas existentes nas datas de encerramento dos períodos. Os resultados finais, quando de sua realização, podem diferir dos valores estimados.

Notas Explicativas

A BRADESPAR avaliou os eventos subsequentes até 13 de agosto de 2014, data de aprovação das demonstrações contábeis intermediárias pelo Conselho de Administração.

3. PRINCIPAIS PRÁTICAS CONTÁBEIS

As demonstrações contábeis intermediárias condensadas seguem os princípios, métodos e critérios uniformes em relação àqueles adotados para as demonstrações contábeis anuais do exercício findo em 31 de dezembro de 2013 e devem ser analisadas em conjunto com aquelas demonstrações contábeis.

a) Princípios de consolidação

As demonstrações contábeis consolidadas condensadas refletem os saldos e transações da controladora e de suas controladas diretas e indiretas. Para a controlada de controle compartilhado, o investimento é contabilizado pelo método de equivalência patrimonial.

As práticas contábeis das controladas são ajustadas para assegurar a consistência com as políticas adotadas pela controladora. As operações entre as empresas consolidadas, bem como os saldos, os ganhos e as perdas não realizados nessas operações são eliminados.

As demonstrações contábeis consolidadas da BRADESPAR incluem as seguintes empresas controladas, direta e indiretamente:

Empresas	Participação direta e indireta da BRADESPAR (em %)	
	30.6.2014	31.12.2013
- ANTARES	100,00	100,00
- BRUMADO	100,00	100,00
- MILLENNIUM	100,00	100,00

b) Informações por segmento

A BRADESPAR é uma *holding* que tem por objeto social e único segmento de negócio a participação como sócia ou acionista em outras sociedades.

4. ESTIMATIVAS E JULGAMENTOS CONTÁBEIS RELEVANTES

As estimativas contábeis relevantes são as mesmas que foram adotadas na elaboração das demonstrações contábeis do exercício encerrado em 31 de dezembro de 2013.

5. PRONUNCIAMENTOS CONTÁBEIS

a) Pronunciamentos, interpretações ou atualizações emitidos pelo IASB já aplicado a partir de 1º de janeiro de 2014, e que não geraram efeito nas demonstrações contábeis da Companhia:

- IAS 32 – Instrumentos Financeiros: Apresentação: objetiva esclarecer requerimentos de compensação de instrumentos financeiros no Balanço Patrimonial;
- IAS 36 – Redução ao Valor Recuperável dos Ativos: detalha requerimentos de divulgações da mensuração do *impairment* de ativos não financeiros; e
- IAS 39 – Instrumentos Financeiros: Reconhecimento e Mensuração: a principal alteração é que um *hedge accounting* não cessa quando um derivativo instrumento de *hedge accounting*, por determinação legal ou de regulamento específico, se encerra e é renovado por um novo derivativo.

b) Pronunciamentos, interpretações ou atualizações emitidos pelo IASB com aplicação em períodos futuros:

Notas Explicativas

- IFRS 9 – Instrumentos Financeiros: há alteração: (i) na classificação dos ativos financeiros; (ii) nos requerimentos de passivos financeiros; (iii) nos requerimentos de *hedge accounting*; e (iv) nos requerimentos de *impairment* de ativos financeiros. A norma entrará em vigor em 2018 em substituição à IAS 39 – Instrumentos Financeiros: Reconhecimento e Mensuração;
- IFRS 15 – Receitas de Contratos com Clientes: há alterações na maneira de reconhecer a receita das empresas. A norma entrará em vigor em 2017 em substituição à IAS 18 e à IAS 11; e
- IAS 19 (R1) – Benefícios a empregados: em novembro de 2013, o IASB emitiu atualização que objetiva simplificar o tratamento contábil das contribuições realizadas pelos empregados e por terceiros, em planos de benefícios definidos. A adoção das atualizações será requerida a partir de 1º de julho de 2014.

Os efeitos destes Pronunciamentos estão sendo analisados e mensurados pela Administração e não deverão gerar impactos significativos nas demonstrações contábeis da Companhia.

6. GESTÃO DE RISCOS

No período, não houve mudança em relação às políticas de gestão de riscos divulgadas no exercício encerrado em 31 de dezembro de 2013.

7. CAIXA E EQUIVALENTES DE CAIXA

	Controladora		Consolidado	
	30.6.2014	31.12.2013	30.6.2014	31.12.2013
Disponibilidades em moeda nacional	12	2	927	975
Fundos de investimento financeiro	312.074	139.596	345.939	257.703
TOTAL	312.086	139.598	346.866	258.678

8. RECEBÍVEIS DE AÇÕES PREFERENCIAIS RESGATÁVEIS

Em 2008, a BRADESPAR subscreveu 23.724.193 ações preferenciais resgatáveis classe “C” emitidas pela VALEPAR, com as seguintes características:

- Não possuem direito de voto nas assembleias gerais da VALEPAR, exceto nas hipóteses previstas em lei;
- Fazem jus a dividendos fixos cumulativos a serem pagos semestralmente, desde 2009, correspondentes a uma taxa prefixada de 16% a.a.;
- São resgatáveis semestralmente entre maio de 2011 e novembro de 2015; e
- Não são conversíveis em qualquer outra espécie ou classe de ação de emissão da Valepar.

Em 30 de junho de 2014, a BRADESPAR e sua controlada indireta BRUMADO possuíam 9.547.991 ações preferenciais resgatáveis classe “C”, que correspondiam a R\$ 553.696 (31 de dezembro de 2013 – R\$ 807.338), sendo que R\$ 403.625 (31 de dezembro de 2013 – R\$ 507.196) estão registradas no Ativo Circulante e R\$ 150.071 (31 de dezembro de 2013 – R\$ 300.142) no Ativo não Circulante.

Em 30 de junho de 2014, o saldo atualizado dos juros a receber das ações preferenciais resgatáveis da BRADESPAR e de sua controlada indireta BRUMADO, correspondia a R\$ 13.870 (31 de dezembro de 2013 – R\$ 20.222).

9. INVESTIMENTOS

- Os ajustes decorrentes da avaliação pelo método de equivalência patrimonial dos investimentos foram registrados na conta de “Resultado de Equivalência Patrimonial” e corresponderam, na Controladora, no 1º semestre de 2014, a R\$ 527.880 (1º semestre de 2013 – R\$ 396.387) e no 2º trimestre de 2014 a R\$ 182.502 (2º trimestre de 2013 – R\$ 43.828); e no Consolidado, no 1º semestre de 2014 a R\$ 462.601 (1º semestre de 2013 – R\$ 338.777) e no 2º trimestre de 2014 a R\$ 135.710 (2º trimestre de 2013 – R\$ 2.410).

Notas Explicativas

b) As participações societárias avaliadas pelo método de equivalência patrimonial da Controladora são demonstradas a seguir:

Empresas	Capital Social	Patrimônio Líquido Ajustado	Resultado Ajustado	Quantidade de Ações Possuídas (em mil)	Quantidade de Cotas Possuídas (em mil)	Participação no Capital Social %	Total dos Investimentos		Ajuste Decorrente de Avaliação (1)			
				ON			30.6.2014	31.12.2013	2º Trim/14	2º Trim/13	1º Sem/14	1º Sem/13
ANTARES (3)	322.700	1.080.738	65.279	-	322.700	100,000	1.080.738	1.123.009	46.792	41.418	65.279	57.610
VALEPAR (2) (3)	10.078.589	47.318.093	2.652.219	275.966	-	17,442	8.253.245	8.306.835	135.710	2.410	462.601	338.777
Total							9.333.983	9.429.844	182.502	43.828	527.880	396.387

(1) Considera os resultados apurados pelas companhias, incluindo variações patrimoniais das investidas não decorrentes de resultado, bem como os ajustes por equalização de práticas contábeis, quando aplicável;

(2) Controlada de Controle Compartilhado; e

(3) A empresa teve suas informações referentes a 30 de junho de 2014 revisadas pelos mesmos auditores independentes da BRADESPAR.

c) Composição dos investimentos avaliados pelo método de equivalência patrimonial do Consolidado:

Empresa	Total dos Investimentos		Ajuste Decorrente de Avaliação (1)			
	30.6.2014	31.12.2013	2º Trim/14	2º Trim/13	1º Sem/14	1º Sem/13
- VALEPAR	7.640.022	7.398.935	135.710	2.410	462.601	338.777
- VALEPAR - ajuste reflexo (2)	613.223	907.900	-	-	-	-
Total Geral	8.253.245	8.306.835	135.710	2.410	462.601	338.777

(1) Considera os resultados apurados pelas companhias, incluindo variações patrimoniais das investidas não decorrentes de resultado, bem como os ajustes por equalização de práticas contábeis, quando aplicável; e

(2) Ajustes de avaliação patrimonial, conforme Lei nº 11.638/07 e CPCs 2 e 8, que são registrados em contrapartida ao patrimônio líquido.

10. DEBÊNTURES A PAGAR

Em 2013, a BRADESPAR efetuou a quinta emissão pública de 100.000 debêntures não conversíveis em ações, com valor nominal unitário de R\$ 10.000 (dez mil reais), totalizando R\$ 1.000.000, com vencimento em 732 dias a contar da data de emissão, ou seja, no dia 6 de julho de 2015. As debêntures farão jus a juros remuneratórios correspondentes a 105,3% da variação acumulada das taxas médias diárias dos DI "over extra grupo" - Depósitos Interfinanceiros de um dia, calculadas e divulgadas pela CETIP, base 252 dias úteis, expressa na forma percentual ao ano ("Taxa DI"), incidentes sobre o valor nominal unitário das debêntures, calculadas desde a data de emissão até o final do período de capitalização, *pro rata temporis*.

As debêntures são classificadas como valor justo por meio do resultado designado no reconhecimento inicial. Em 30 de junho de 2014, o saldo atualizado correspondia a R\$ 1.100.490 (31 de dezembro de 2013 – R\$ 1.045.686).

11. PROVISÕES, ATIVOS E PASSIVOS CONTINGENTES E OBRIGAÇÕES LEGAIS

a) Ativos contingentes

Não foram reconhecidos contabilmente ativos contingentes, porém existem processos cuja perspectiva de êxito é provável, sendo os principais:

- COFINS – R\$ 10.164 (31 de dezembro de 2013 – R\$ 9.981): A Companhia pleiteia a restituição ou compensação da COFINS, recolhida nos termos da Lei nº 9.718/98, no período de janeiro a outubro de 2001, naquilo que exceder ao que seria devido sobre o faturamento; e

Programa de Integração Social (PIS) – R\$ 2.202 (31 de dezembro de 2013 – R\$ 2.163): A Companhia pleiteia a restituição ou compensação do PIS, recolhido nos termos da Lei nº 9.718/98, no período de janeiro a outubro de 2001, naquilo que exceder ao que seria devido nos termos da Lei Complementar nº 7/70 (PIS Repique) ou, quando menos, naquilo que exceder ao que seria devido sobre o faturamento.

Notas Explicativas

b) Provisões classificadas como perdas prováveis e obrigações legais

As empresas que compõem o Consolidado são parte em processos judiciais de natureza fiscal, decorrentes do curso normal de suas atividades.

Na constituição das provisões, a Administração leva em conta: a opinião dos assessores jurídicos, a natureza das ações, similaridade com processos anteriores, complexidade e o posicionamento dos tribunais, sempre que a perda for avaliada como provável.

A Administração da BRADESPAR entende que a provisão constituída é suficiente para atender perdas decorrentes dos respectivos processos.

O passivo relacionado à obrigação legal em discussão judicial é mantido até o ganho definitivo da ação, representado por decisões judiciais favoráveis, sobre as quais não cabem mais recursos, ou a sua prescrição.

I) Provisões

A BRADESPAR, por força do Instrumento Particular de Contrato de Compra e Venda de Ações representativas do capital social da Bradesplan Participações Ltda. (BRADESPLAN), celebrado com o Banco Bradesco S.A. (BRADESCO) em maio de 2006, é responsável por processos judiciais tributários (PIS e COFINS) da ex-controlada BRADESPLAN. Em 30 de junho de 2014, o valor atualizado correspondia a R\$ 41.022 (31 de dezembro de 2013 – R\$ 39.924).

No saldo de depósitos judiciais em 30 de junho de 2014, está incluído o montante de R\$ 23.476 (31 de dezembro de 2013 – R\$ 22.486) relacionado à COFINS em discussão no processo acima mencionado.

II) Obrigações legais

A BRADESPAR vem discutindo judicialmente a legalidade e constitucionalidade de alguns tributos e contribuições, os quais estão totalmente provisionados, não obstante às boas chances de êxito a médio e longo prazos, de acordo com a opinião dos seus assessores jurídicos.

As principais questões são:

- PIS e COFINS – R\$ 307.915 (31 de dezembro de 2013 – R\$ 276.878): A Companhia pleiteia a não inclusão, nas bases de cálculos do PIS e da COFINS, dos juros sobre o capital próprio recebidos das investidas, por terem tais valores natureza jurídica de dividendos, cujos valores não sofrem tributação por tais exações; e
- COFINS – R\$ 11.031 (31 de dezembro de 2013 – R\$ 10.815): A Companhia pleiteia calcular e recolher a COFINS, desde novembro de 2001 até janeiro de 2004, sobre o efetivo faturamento, cujo conceito consta do artigo 2º da Lei Complementar nº 70/91, afastando-se assim a inconstitucional ampliação da base de cálculo pretendida pelo parágrafo 1º do artigo 3º da Lei nº 9.718/98.

III) Movimentação das provisões e obrigações legais

	Controladora e Consolidado	
	30.6.2014	31.12.2013
Saldo no início do período	327.664	274.968
Constituições líquidas de reversões	20.490	36.041
Atualização monetária	11.863	16.655
Saldo no final do período	360.017	327.664

Notas Explicativas

c) Passivos contingentes classificados como perdas possíveis

A BRADESPAR mantém um sistema de acompanhamento para todos os processos administrativos e judiciais em que figura como “autora” ou “ré” e, amparada na opinião dos seus assessores jurídicos, classifica as ações de acordo com a expectativa de insucesso. Neste contexto, os processos contingentes avaliados como de risco de perda possível não são reconhecidos contabilmente, sendo apenas divulgados em notas explicativas às demonstrações contábeis. A BRADESPAR é parte de um Procedimento Arbitral instaurado por iniciativa da Elétron S.A. (ELÉTRON) contra a Companhia e a Litel Participações S.A. (LITEL), no qual a ELÉTRON requer o reconhecimento de seu direito de: (i) adquirir uma determinada quantidade de ações da VALEPAR, que não poderá exceder a 37.825.097 ações ordinárias; e (ii) ser indenizada por eventuais perdas e danos. Em 3 de outubro de 2011, o Tribunal Arbitral, com base na sentença parcial anterior, decidiu, por maioria, que a BRADESPAR e a LITEL estão obrigadas a: (i) proceder à venda de ações da VALEPAR à ELÉTRON, pelo valor de R\$ 632.007, que deverá ser corrigido pela UFIR-RJ, entre 12 de junho de 2007 e a data do efetivo pagamento; e (ii) recompor os dividendos e os juros sobre o capital próprio, distribuídos pela VALEPAR, a partir de 12 de junho de 2007, cujo montante, em 30 de junho de 2014, correspondia a R\$ 193.167, já corrigido pelo CDI. O pedido de indenização por perdas e danos foi rejeitado pelo Tribunal Arbitral. A Companhia ingressou com ação nulatória da sentença arbitral na comarca do Rio de Janeiro. Em 11 de abril de 2014, foi publicada sentença que julgou improcedente o pedido de anulação da sentença arbitral formulado pela Bradespar, mas a demanda ainda será levada à apreciação do Tribunal da Justiça e considera que o valor da perda possível que poderia afetar suas demonstrações contábeis não deve ultrapassar a 2% de seu Patrimônio Líquido em 30 de junho de 2014.

A ANTARES, controlada direta da BRADESPAR, é parte em um processo junto à Receita Federal do Brasil, por ser sucessora de parcela cindida da VBC Participações S.A. (VBC), relativamente à compensação nesta empresa de prejuízos fiscais e de base de cálculo negativa de contribuição social sobre o lucro líquido, quando de sua cisão total e consequente extinção, em montante superior ao limite de 30%, imposto pela Lei nº 8.981/95, cuja totalidade do processo em 30 de junho de 2014, correspondia a R\$ 189.855 (31 de dezembro de 2013 – R\$ 186.129), sendo R\$ 139.835 para o imposto de renda (31 de dezembro de 2013 – R\$ 137.091) e R\$ 50.020 para a contribuição social sobre o lucro líquido (31 de dezembro de 2013 – R\$ 49.038).

12. PATRIMÔNIO LÍQUIDO

a) Composição do capital social em quantidade de ações

Em 30 de junho de 2014 e 31 de dezembro de 2013, o capital social da Bradespar era de R\$ 4.100.000, totalmente subscrito e integralizado, dividido em ações nominativas-escriturais, sem valor nominal, sendo 122.523.049 ações ordinárias e 227.024.896 ações preferenciais.

b) Juros sobre o capital próprio e/ou dividendos

O Conselho de Administração da Bradespar, em reunião realizada em 28 de abril de 2014, aprovou proposta da Diretoria para pagamento aos acionistas da Companhia, da 1ª parcela da remuneração anual mínima, no valor de US\$ 125.000, que corresponde ao montante de R\$ 279.063, considerando a cotação do dólar de venda, divulgado pelo Banco Central do Brasil, em 25 de Abril de 2014, conforme segue:

- Juros sobre o capital próprio, no valor de R\$ 123.000, sendo o valor bruto por ação ordinária de R\$ 0,330422717 (R\$ 0,280859309 líquido do imposto de renda na fonte) e por ação preferencial de R\$ 0,363464990 (R\$ 0,308945242 líquido do imposto de renda na fonte); e
- Dividendos, no valor de R\$ 156.063, sendo R\$ 0,419240612 por ação ordinária e R\$ 0,461164674 por ação preferencial.

Os pagamentos foram efetuados em 15 de maio de 2014, beneficiando os acionistas inscritos nos registros da Companhia em 28 de abril de 2014.

Notas Explicativas**13. TRIBUTOS A COMPENSAR OU A RECUPERAR E CRÉDITOS TRIBUTÁRIOS****I) Controladora**

a) Os impostos a compensar e a recuperar referem-se, basicamente, a imposto de renda e contribuição social de exercícios anteriores e de imposto de renda retido na fonte sobre aplicações financeiras e juros sobre o capital próprio recebidos, no montante de R\$ 166.118 (31 de dezembro de 2013 – R\$ 139.083).

b) Demonstração do cálculo dos encargos com imposto de renda e contribuição social:

IMPOSTO DE RENDA E CONTRIBUIÇÃO SOCIAL	Trimestres		Semestres	
	2º Trim/14	2º Trim/13	1º Sem/14	1º Sem/13
Resultado antes dos tributos (Imposto de Renda e Contribuição Social)	144.202	25.889	476.590	383.857
Encargo total do imposto de renda e contribuição social às alíquotas de 25% e 9%, respectivamente	(49.029)	(8.802)	(162.041)	(130.511)
Efeito das adições e exclusões no cálculo dos tributos:				
Participações em controladas e controladas de controle compartilhado, tributadas nas empresas correspondentes	62.051	14.902	179.479	134.772
Despesas e provisões indedutíveis, líquidas de receitas não tributáveis	2.324	6.507	7.155	13.298
Juros sobre o capital próprio (recebidos e a receber)	(75.315)	(73.172)	(75.315)	(73.172)
Juros sobre o capital próprio (pagos)	41.820	44.200	41.820	44.200
Créditos tributários não ativados e outros valores	7.086	3.655	(2.161)	(1.297)
Imposto de renda e contribuição social do período	(11.063)	(12.710)	(11.063)	(12.710)

c) Créditos tributários não ativados

Em 30 de junho de 2014, os créditos tributários não ativados totalizavam R\$ 495.562 (31 de dezembro de 2013 – R\$ 493.388), os quais não apresentavam perspectivas de realização para sua ativação.

II) Consolidado

a) Os impostos a compensar e a recuperar referem-se, basicamente, a imposto de renda e contribuição social de exercícios anteriores e de imposto retido na fonte sobre aplicações financeiras e juros sobre o capital próprio recebidos, no montante de R\$ 173.693 (31 de dezembro de 2013 – R\$ 146.974).

b) Demonstração do cálculo dos encargos com imposto de renda e contribuição social:

IMPOSTO DE RENDA E CONTRIBUIÇÃO SOCIAL	Trimestres		Semestres	
	2º Trim/14	2º Trim/13	1º Sem/14	1º Sem/13
Resultado antes dos tributos (Imposto de Renda e Contribuição Social)	144.984	26.118	478.328	384.086
Encargo total do imposto de renda e contribuição social às alíquotas de 25% e 9%, respectivamente	(49.295)	(8.880)	(162.632)	(130.589)
Efeito das adições e exclusões no cálculo dos tributos:				
Participações em controladas de controle compartilhado, tributadas nas empresas correspondentes	46.141	819	157.284	115.184
Despesas e provisões indedutíveis, líquidas de receitas não tributáveis	7.520	12.259	17.948	24.558
Juros sobre o capital próprio (recebidos e a receber)	(75.315)	(73.172)	(75.315)	(73.172)
Dividendos (recebidos)	10.140	8.142	10.140	8.142
Juros sobre o capital próprio (pagos)	41.820	44.200	41.820	44.200
Créditos tributários não ativados e outros valores	7.144	3.693	(2.046)	(1.262)
Imposto de renda e contribuição social do período	(11.845)	(12.939)	(12.801)	(12.939)

Notas Explicativas

c) Créditos tributários não ativados

Em 30 de junho de 2014, os créditos tributários não ativados totalizavam R\$ 533.906 (31 de dezembro de 2013 – R\$ 531.823), os quais não apresentavam perspectivas de realização para sua ativação.

14. RESULTADO FINANCEIRO

	Controladora			
	Trimestres		Semestres	
	2º Trim/14	2º Trim/13	1º Sem/14	1º Sem/13
Receita de aplicações financeiras	7.540	4.986	10.979	9.605
Despesas com juros das debêntures	(28.370)	(18.102)	(54.800)	(34.193)
Outros	(2.583)	(1.697)	(4.914)	(3.024)
Total	(23.413)	(14.813)	(48.735)	(27.612)

	Consolidado			
	Trimestres		Semestres	
	2º Trim/14	2º Trim/13	1º Sem/14	1º Sem/13
Receita de aplicações financeiras	9.070	5.752	15.424	10.433
Variação no valor justo das debêntures	(28.370)	(18.102)	(54.800)	(34.193)
Outros	(1.618)	(1.566)	(3.916)	(2.861)
Total	(20.918)	(13.916)	(43.292)	(26.621)

15. PARTES RELACIONADAS

I) As transações com partes relacionadas (diretas e indiretas) são efetuadas em condições e taxas compatíveis com as médias praticadas com terceiros, quando aplicável, vigentes nas datas das operações. As principais transações estão assim representadas:

a) BRADESPAR

	Ativo/(Passivo)		Receitas/(Despesas)			
	30.6.2014	31.12.2013	2º Trim/14	2º Trim/13	1º Sem/14	1º Sem/13
Juros de ações resgatáveis, dividendos e juros sobre o capital próprio:						
- VALEPAR	520.029	340.388	239.777	234.222	253.552	254.859
- ANTARES	-	1.087	-	-	-	-
Ações resgatáveis:						
- VALEPAR	113.650	367.292	-	-	-	-

b) ANTARES

	Ativo/(Passivo)		Receitas/(Despesas)			
	30.6.2014	31.12.2013	2º Trim/14	2º Trim/13	1º Sem/14	1º Sem/13
Dividendos:						
- BRUMADO	-	950	-	-	-	-
- BRADESPAR	-	(1.087)	-	-	-	-

Notas Explicativas**c) BRUMADO**

	Ativo/(Passivo)		Receitas/(Despesas)			
	30.6.2014	31.12.2013	2º Trim/14	2º Trim/13	1º Sem/14	1º Sem/13
Juros de ações resgatáveis e dividendos:						
- VALEPAR	11.021	11.021	32.783	16.834	32.783	33.049
- ANTARES	-	(950)	-	-	-	-
Ações resgatáveis:						
- VALEPAR	440.046	440.046	-	-	-	-

d) VALEPAR

	Ativo/(Passivo)		Receitas/(Despesas)			
	30.6.2014	31.12.2013	2º Trim/14	2º Trim/13	1º Sem/14	1º Sem/13
Juros de ações resgatáveis e juros sobre o capital próprio:						
- BRADESPAR	(520.029)	(340.388)	(239.777)	(234.222)	(253.552)	(254.859)
- BRUMADO	(11.021)	(11.021)	(32.783)	(16.834)	(32.783)	(33.049)
Ações resgatáveis:						
- BRADESPAR	(113.650)	(367.292)	-	-	-	-
- BRUMADO	(440.046)	(440.046)	-	-	-	-

II) Remuneração do pessoal-chave da Administração

Anualmente na Assembleia Geral Ordinária é fixado o montante global anual da remuneração dos Administradores, que é definido em reunião do Conselho de Administração, a ser paga aos membros do próprio Conselho e da Diretoria, conforme determina o Estatuto Social. Para 2014, foi determinado o valor máximo de R\$ 5.200 para remuneração dos Administradores.

Benefícios de curto prazo a administradores

	Trimestres		Semestres	
	2º Trim/14	2º Trim/13	1º Sem/14	1º Sem/13
Proventos	384	550	960	1.048
Contribuição ao INSS	77	110	192	210
Total	461	660	1.152	1.258

Obrigações de aposentadoria

	Trimestres		Semestres	
	2º Trim/14	2º Trim/13	1º Sem/14	1º Sem/13
Planos de previdência complementar de contribuição definida	-	192	-	768

Outros benefícios

A BRADESPAR não possui benefícios pós-emprego ou de longo prazo de rescisão de contrato de trabalho, de remuneração baseada em ações ou participações nos lucros para seu pessoal-chave da Administração.

Notas Explicativas**Participação acionária**

Os membros do Conselho de Administração e da Diretoria possuem em conjunto a seguinte participação acionária na BRADESPAR:

	30.6.2014	31.12.2013
• Ações Ordinárias	0,6936%	0,6936%
• Ações Preferenciais	0,5613%	0,5708%
• Total de Ações	0,6077%	0,6139%

16. INSTRUMENTOS FINANCEIROS

A classificação dos Instrumentos Financeiros é demonstrada a seguir:

	Em 30 de junho de 2014					
	Controladora			Consolidado		
	Empréstimos e recebíveis	Disponíveis para venda	Total	Empréstimos e recebíveis	Disponíveis para venda	Total
Ativos Financeiros						
Caixa e equivalentes de caixa	312.086	-	312.086	346.866	-	346.866
Recebíveis de ações preferenciais resgatáveis	116.499	-	116.499	567.566	-	567.566
Títulos disponíveis para venda	-	-	-	-	1.027.515	1.027.515
Total dos Ativos	428.585	-	428.585	914.432	1.027.515	1.901.947

	Em 30 de junho de 2014					
	Controladora			Consolidado		
	Custo amortizado	Valor justo por meio do resultado	Total	Custo amortizado	Valor justo por meio do resultado	Total
Passivos Financeiros						
Debêntures a pagar	1.100.490	-	1.100.490	1.100.490	-	1.100.490
Outras obrigações	25.637	-	25.637	25.637	-	25.637
Total dos Passivos	1.126.127	-	1.126.127	1.126.127	-	1.126.127

	Em 31 de dezembro de 2013					
	Controladora			Consolidado		
	Empréstimos e recebíveis	Disponíveis para venda	Total	Empréstimos e recebíveis	Disponíveis para venda	Total
Ativos Financeiros						
Caixa e equivalentes de caixa	139.598	-	139.598	258.678	-	258.678
Recebíveis de ações preferenciais resgatáveis	376.493	-	376.493	827.560	-	827.560
Títulos disponíveis para venda	-	-	-	-	964.843	964.843
Total dos Ativos	516.091	-	516.091	1.086.238	964.843	2.051.081

	Em 31 de dezembro de 2013					
	Controladora			Consolidado		
	Custo amortizado	Valor justo por meio do resultado	Total	Custo amortizado	Valor justo por meio do resultado	Total
Passivos Financeiros						
Debêntures a pagar	1.045.686	-	1.045.686	1.045.686	-	1.045.686
Outras obrigações	25.887	-	25.887	25.887	-	25.887
Total dos Passivos	1.071.573	-	1.071.573	1.071.573	-	1.071.573

Notas Explicativas

a) Ativos financeiros

Os principais ativos financeiros, registrados em contas patrimoniais, referem-se ao valor do principal e juros das ações preferenciais resgatáveis possuídas, direta e indiretamente, na VALEPAR e aos investimentos indiretos na CPFL Energia, cujo custo histórico é de R\$ 871.846 (31 de dezembro de 2013 – R\$ 871.846), sendo o valor de mercado de R\$ 1.027.515 (31 de dezembro de 2013 – R\$ 964.843) e mais valia no valor de R\$ 155.669 (31 de dezembro de 2013 – R\$ 92.997). As ações preferenciais resgatáveis são avaliadas pelo custo amortizado e estão demonstradas na Nota 8. Os investimentos na CPFL Energia são classificados em títulos disponíveis para venda pelo valor justo, com contrapartida no patrimônio líquido.

A BRADESPAR e suas controladas não possuíam operações com instrumentos financeiros derivativos em 30 de junho de 2014 e 31 de dezembro de 2013.

b) Fluxo de caixa não descontado para passivos financeiros

Demonstramos a seguir o fluxo de caixa contratual a pagar, não descontado, de acordo com os passivos financeiros não derivativos, demonstrado pelo prazo de vencimento contratual remanescente até a data do balanço patrimonial.

	Controladora e Consolidado		
	Menos de um ano	Entre um e dois anos	Total
Em 30 de junho de 2014			
Debêntures a pagar	-	1.229.310	1.229.310
Em 31 de dezembro de 2013			
Debêntures a pagar	-	1.212.681	1.212.681

Os fluxos de caixa são estimativas preparadas pela Companhia e podem variar em relação a essa análise devido às oscilações no indexador ao qual está atrelado.

c) Análise de sensibilidade

Em cumprimento à Instrução CVM nº 475/08, apresentamos a seguir a sensibilidade das posições sujeitas às oscilações de preços ou taxas de mercado:

Fatores de Riscos	Definição	Cenários					
		30 de junho de 2014			31 de dezembro de 2013		
		1	2	3	1	2	3
Taxa de Juros em Reais	Exposições sujeitas às variações de taxas de juros prefixadas e cupom de taxas de juros	(53)	(14.344)	(28.099)	(80)	(21.156)	(41.280)
Renda Variável	Exposições sujeitas à variação do preço de ações	(10.275)	(256.878)	(513.757)	(9.648)	(241.210)	(482.421)
Total sem Correlação		(10.328)	(271.222)	(541.856)	(9.728)	(262.366)	(523.701)
Total com Correlação		(10.279)	(258.424)	(516.768)	(9.639)	(239.734)	(479.473)

A análise de sensibilidade foi efetuada a partir dos cenários elaborados para as respectivas datas, sempre considerando as informações de mercado na época e cenários que afetariam negativamente nossas posições.

Cenário 1: Com base nas informações de mercado (BM&FBovespa, Anbima, etc.) foram aplicados choques de 1 ponto base para taxa de juros e 1% de variação para preços. Por exemplo: no cenário aplicado sobre as posições de 30 de junho de 2014 a taxa prefixada de 1 ano aplicada foi de 10,92% a.a.;

Cenário 2: Foram determinados choques de 25% com base no mercado. Por exemplo: no cenário aplicado sobre as posições de 30 de junho de 2014 a taxa prefixada de 1 ano aplicada foi de 13,64% a.a. Os cenários para os demais fatores de risco também representaram choque de 25% nas respectivas curvas ou preços; e

Notas Explicativas

Cenário 3: Foram determinados choques de 50% com base no mercado. Por exemplo: no cenário aplicado sobre as posições de 30 de junho de 2014 a taxa prefixada de 1 ano aplicada foi de 16,36% a.a. Os cenários para os demais fatores de risco também representaram choque de 50% nas respectivas curvas ou preços.

17. ESTIMATIVA DO VALOR JUSTO

A Companhia considerou as mesmas premissas e metodologia de cálculo apresentadas na demonstração contábil de 31 de dezembro de 2013, para mensurar o valor justo dos ativos e passivos do período.

A seguir apresentamos os ativos e passivos mensurados pelo valor justo:

	Em 30 de junho de 2014	
	Consolidado (1)	
	Valor contábil	Nível 1
Ativos Financeiros		
Títulos disponíveis para venda	1.027.515	1.027.515
Total dos Ativos	1.027.515	1.027.515

	Em 31 de dezembro de 2013	
	Consolidado	
	Valor contábil	Nível 1
Ativos Financeiros		
Títulos disponíveis para venda	964.843	964.843
Total dos Ativos	964.843	964.843

(1) Não possuímos ativos e passivos mensurados a valor justo com base no níveis 2 e 3.

18. OUTRAS INFORMAÇÕES

- Valores a Receber, na Controladora, no montante de R\$ 517.293 (31 de dezembro de 2013 – R\$ 332.274) e no Consolidado, no montante de R\$ 517.293 (31 de dezembro de 2013 – R\$ 331.187) referem-se, substancialmente, à juros sobre o capital próprio a receber da VALEPAR;
- Outras Obrigações, na Controladora e Consolidado, no montante de R\$ 26.197 (31 de dezembro de 2013 – R\$ 27.712) referem-se, substancialmente, às frações de ações do grupamento deliberado na AGE de 30 de abril de 2004, que foram vendidas em leilão na BM&FBovespa, em 14 de julho de 2004, sendo que os valores foram creditados ou colocados à disposição dos acionistas;
- Despesas Gerais e Administrativas, na Controladora, referem-se à Despesas de Pessoal, no montante de R\$ 1.337 no 1º semestre de 2014 (1º semestre de 2013 – R\$ 2.107) e R\$ 542 no 2º trimestre de 2014 (2º trimestre de 2013 – R\$ 907) e Outras Despesas Gerais e Administrativas, no montante de R\$ 1.399 no 1º semestre de 2014 (1º semestre de 2013 – R\$ 2.462) e R\$ 751 no 2º trimestre de 2014 (2º trimestre de 2013 – R\$ 1.233). No Consolidado, refere-se a Despesas de Pessoal, no montante de R\$ 1.337 no 1º semestre de 2014 (1º semestre de 2013 – R\$ 2.107) e R\$ 542 no 2º trimestre de 2014 (2º trimestre de 2013 – R\$ 907) e Outras Despesas Gerais e Administrativas, no montante de R\$ 1.405 no 1º semestre de 2014 (1º semestre de 2013 – R\$ 2.609) e R\$ 751 no 2º trimestre de 2014 (2º trimestre de 2013 – R\$ 1.263).
- Em 14 de maio de 2014, foi publicada a Lei nº 12.973, que converteu a Medida Provisória nº 627/13. Essa Lei altera a Legislação Tributária Federal relativa ao Imposto de Renda das Pessoas Jurídicas – IRPJ, à Contribuição Social sobre o Lucro Líquido – CSLL, à Contribuição para PIS/PASEP e a Contribuição para o Financiamento da Seguridade Social – COFINS. Destacamos os principais assuntos que a Lei nº 12.973/14 dispõe:

Notas Explicativas

- a revogação do Regime Tributário de Transição (RTT), disciplinando os ajustes decorrentes dos novos métodos e critérios contábeis introduzidos em razão da convergência das normas contábeis brasileiras aos padrões internacionais;
- a tributação da pessoa jurídica domiciliada no Brasil, com relação ao acréscimo patrimonial decorrente de participação em lucros auferidos no exterior por controladas e coligadas; e
- o parcelamento especial de Contribuição para o Pis/Pasep e à Cofins.

A referida Lei ainda será regulamentada, entretanto, em nossa avaliação, não haverá impactos futuros em nossas Demonstrações Contábeis.

19. EVENTOS SUBSEQUENTES

Em reunião do Conselho de Administração de 28 de julho de 2014, deliberou-se a renovação do programa de aquisição de ações de própria emissão para permanência em tesouraria e posterior alienação ou cancelamento, mantendo as mesmas quantidades, sem redução do capital social e autorizou-se que a Diretoria da Companhia adquira até 1.500.000 ações nominativas-escriturais, sem valor nominal, sendo 500.000 ordinárias e 1.000.000 preferenciais, pelo prazo de 365 dias.

20. INFORMAÇÕES ADICIONAIS SOBRE AS CONTROLADAS DE CONTROLE COMPARTILHADO

Apresentamos a seguir o sumário do Balanço Patrimonial e Demonstração de Resultado divulgado pelas empresas VALEPAR e VALE, não representando a parcela proporcional da BRADESPAR:

BALANÇO PATRIMONIAL				
	VALE		VALEPAR	
	30.6.2014	31.12.2013	30.6.2014	31.12.2013
ATIVO				
Circulante	49.724.834	57.104.708	8.802	7.524
Não Circulante:				
Realizável a Longo Prazo	18.381.877	18.974.756	2.274.618	2.135.121
Investimentos	11.250.506	8.396.791	52.882.527	53.067.730
Imobilizado	188.332.644	191.308.239	-	-
Intangível	15.885.744	16.095.817	-	-
TOTAL	283.575.605	291.880.311	55.165.947	55.210.375
PASSIVO E PATRIMÔNIO LÍQUIDO				
Circulante	20.983.492	22.517.296	4.521.242	3.863.489
Não Circulante	112.047.017	117.240.949	2.980.309	3.375.244
Patrimônio Líquido	150.545.096	152.122.066	47.664.396	47.971.642
TOTAL	283.575.605	291.880.311	55.165.947	55.210.375
Participação - Direta e Indireta	5,88%	5,88%	17,44%	17,44%

Notas Explicativas

DEMONSTRAÇÃO DO RESULTADO								
	VALE				VALEPAR			
	2º Trim/14	2º Trim/13	1º Sem/14	1º Sem/13	2º Trim/14	2º Trim/13	1º Sem/14	1º Sem/13
Receita de Vendas de Bens e/ou Serviços	22.084.141	22.109.305	44.493.175	43.335.270	-	-	-	-
Custo dos Produtos Vendidos e Serviços Prestados	(13.566.266)	(12.232.323)	(26.737.861)	(23.040.450)	-	-	-	-
Resultado Bruto	8.517.875	9.876.982	17.755.314	20.294.820	-	-	-	-
Receitas/(Despesas) Operacionais	(3.605.221)	(2.403.624)	(5.708.496)	(4.438.095)	(144.860)	(116.584)	(145.103)	(116.790)
Resultado Financeiro Líquido	(128.546)	(7.009.406)	199.088	(7.675.409)	(77.768)	(150.019)	(194.724)	(311.048)
Resultado de Equivalência Patrimonial	542.163	104.406	1.000.828	445.945	1.074.103	280.422	3.065.455	2.370.140
Resultado antes da Tributação sobre o Lucro	5.326.271	568.358	13.246.734	8.627.261	851.475	13.819	2.725.628	1.942.302
Imposto de Renda e Contribuição Social	(2.236.416)	171.417	(4.573.111)	(1.684.933)	(73.409)	-	(73.409)	-
Resultado/Prejuízo Líquido de Operações Descontinuadas	-	23.000	-	(92.000)	-	-	-	-
Lucro do Período	3.089.855	762.775	8.673.623	6.850.328	778.066	13.819	2.652.219	1.942.302

A VALE é uma sociedade por ações de capital aberto e, por consequência, arquiva suas informações junto à Comissão de Valores Mobiliários (CVM). Desta forma, informações detalhadas sobre essa Companhia em 30 de junho de 2014 e 31 de dezembro de 2013, podem ser obtidas diretamente junto à CVM, através do site www.cvm.gov.br.

Cid de Oliveira Guimarães
Contador - CRC 1SP218369/O-0

Outras Informações que a Companhia Entenda Relevantes

ACIONISTAS COM MAIS DE 5% DAS AÇÕES DE CADA ESPÉCIE E CLASSE - ITR

POSIÇÃO ACIONÁRIA DOS DETENTORES DE MAIS DE 5% DAS AÇÕES DE CADA ESPÉCIE E CLASSE DA COMPANHIA, ATÉ O NÍVEL DE PESSOA FÍSICA						
Companhia: BRADESPAR S.A.					Posição em 30/06/2014 (Em [Unidades] Ações)	
Acionista	Ações Ordinárias		Ações Preferenciais		Total	
	Quantidade	%	Quantidade	%	Quantidade	%
Cidade de Deus - Cia. Cial de Participações	44.883.224	36,6325	300.960	0,1326	45.184.184	12,9265
NCF Participações S.A.	30.388.376	24,8022	2.235.627	0,9847	32.624.003	9,3332
Fundação Bradesco	18.179.304	14,8375	0	0,0000	18.179.304	5,2008
Geração Futuro Corretora de Valores S.A. (Fundos)	0	0,0000	19.561.198	8,6163	19.561.198	5,5961
BlackRock, Inc. (Fundos)	0	0,0000	35.533.477	15,6518	35.533.477	10,1656
Templeton Asset Management, Ltd.	0	0,0000	11.542.403	5,0842	11.542.403	3,3021
Ações em Tesouraria	0	0,0000	0	0,0000	0	0,0000
Demais Acionistas	29.072.145	23,7279	157.851.231	69,5304	186.923.376	53,4757
Total	122.523.049	100,00	227.024.896	100,00	349.547.945	100,00

DISTRIBUIÇÃO DO CAPITAL SOCIAL DA PESSOA JURÍDICA (ACIONISTA DA COMPANHIA), ATÉ O NÍVEL DE PESSOA FÍSICA						
Denominação: CIDADE DE DEUS CIA. COMERCIAL DE PARTICIPAÇÕES					Posição em 30/06/2014 (Em [Unidades] Ações)	
Acionista / Cotista	Ações Ords. / Cotas		Ações Prefs. / Cotas		Total	
	Quantidade	%	Quantidade	%	Quantidade	%
Nova Cidade de Deus Particip. S.A	3.227.231.710	44,9491			3.227.231.710	44,9491
Fundação Bradesco	2.386.126.122	33,2342			2.386.126.122	33,2342
Lina Maria Aguiar	611.669.700	8,5194			611.669.700	8,5194
Lia Maria Aguiar	496.778.330	6,9192			496.778.330	6,9192
Outros	457.933.431	6,3781			457.933.431	6,3781
Total	7.179.739.293	100,00			7.179.739.293	100,00

Outras Informações que a Companhia Entenda Relevantes

DISTRIBUIÇÃO DO CAPITAL SOCIAL DA PESSOA JURÍDICA (ACIONISTA DA COMPANHIA), ATÉ O NÍVEL DE PESSOA FÍSICA						
Denominação: NOVA CIDADE DE DEUS PARTICIPAÇÕES S.A.					Posição em 30/06/2014 (Em [Unidades] Ações)	
Acionista / Cotista	Ações Ords. / Cotas		Ações Prefs. / Cotas		Total	
	Quantidade	%	Quantidade	%	Quantidade	%
Fundação Bradesco	128.305.348	46,3016	293.633.235	100,0000	421.938.583	73,9282
BBD Participações S.A.	148.802.208	53,6984	0	0,0000	148.802.208	26,0718
Total	277.107.556	100,00	293.633.235	100,00	570.740.791	100,00

DISTRIBUIÇÃO DO CAPITAL SOCIAL DA PESSOA JURÍDICA (ACIONISTA DA COMPANHIA), ATÉ O NÍVEL DE PESSOA FÍSICA						
Denominação: NCF PARTICIPAÇÕES S.A.					Posição em 30/06/2014 (Em [Unidades] Ações)	
Acionista / Cotista	Ações Ords. / Cotas		Ações Prefs. / Cotas		Total	
	Quantidade	%	Quantidade	%	Quantidade	%
Fundação Bradesco	283.571.490	25,1288	1.005.739.284	100,0000	1.289.310.774	60,4116
Cidade de Deus - Cia. Cial de Participações	843.211.787	74,7216	0	0,0000	843.211.787	39,5093
Nova Cidade de Deus Particip. S.A.	1.688.246	0,1496	0	0,0000	1.688.246	0,0791
Total	1.128.471.523	100,00	1.005.739.284	100,00	2.134.210.807	100,00

DISTRIBUIÇÃO DO CAPITAL SOCIAL DA PESSOA JURÍDICA (ACIONISTA DA COMPANHIA), ATÉ O NÍVEL DE PESSOA FÍSICA						
Denominação: BBD PARTICIPAÇÕES S.A.					Posição em 30/06/2014 (Em [Unidades] Ações)	
Acionista / Cotista	Ações Ords. / Cotas		Ações Prefs. / Cotas		Total	
	Quantidade	%	Quantidade	%	Quantidade	%
NCD Participações Ltda	0	0,0000	67.233.882	50,6010	67.233.882	21,7531
Tesouraria	68.283.230	38,7519	17.249.932	12,9825	85.533.162	27,6737
Lázaro de Mello Brandão	11.170.706	6,3396	0	0,0000	11.170.706	3,6142
Outros	96.752.363	54,9086	48.386.797	36,4165	145.139.160	46,9589
Total	176.206.299	100,00	132.870.611	100,00	309.076.910	100,00

Outras Informações que a Companhia Entenda Relevantes

POSIÇÃO DOS CONTROLADORES, ADMINISTRADORES E AÇÕES EM CIRCULAÇÃO

POSIÇÃO ACIONÁRIA CONSOLIDADA DOS CONTROLADORES E ADMINISTRADORES E AÇÕES EM CIRCULAÇÃO Posição em 30/06/2014						
Acionista	Quantidade de Ações Ordinárias (Em Unidades)	%	Quantidade de Ações Preferenciais (Em Unidades)	%	Quantidade Total de Ações (Em Unidades)	%
Controlador	95.125.912	77,6392	3.264.600	1,4380	98.390.512	28,1479
Administradores						
Conselho de Administração	849.616	0,6934	1.255.593	0,5531	2.105.209	0,6023
Diretoria	300	0,0002	18.601	0,0082	18.901	0,0054
Conselho Fiscal	1	0,0000	0	0,0000	1	0,0000
Ações em Tesouraria	0	0,0000	0	0,0000	0	0,0000
Outros Acionistas	26.547.220	21,6671	222.486.102	98,0008	249.033.322	71,2444
Total	122.523.049	100,00	227.024.896	100,00	349.547.945	100,00
Ações em Circulação	26.547.221	21,6671	222.486.102	98,0008	249.033.323	71,2444

Outras Informações que a Companhia Entenda Relevantes

POSIÇÃO ACIONÁRIA CONSOLIDADA DOS CONTROLADORES E ADMINISTRADORES E AÇÕES EM CIRCULAÇÃO Posição em 28/06/2013 (12 meses atrás)						
Acionista	Quantidade de Ações Ordinárias (Em Unidades)	%	Quantidade de Ações Preferenciais (Em Unidades)	%	Quantidade Total de Ações (Em Unidades)	%
Controlador	95.125.912	77,6392	3.264.600	1,4380	98.390.512	28,1479
Administradores						
Conselho de Administração	849.616	0,6934	1.274.292	0,5613	2.123.908	0,6076
Diretoria	300	0,0002	600	0,0003	900	0,0003
Conselho Fiscal	0	0,0000	0	0,0000	0	0,0000
Ações em Tesouraria	0	0,0000	0	0,0000	0	0,0000
Outros Acionistas	26.547.221	21,6671	222.485.404	98,0004	249.032.625	71,2442
Total	122.523.049	100,00	227.024.896	100,00	349.547.945	100,00
Ações em Circulação	26.547.221	21,6671	222.485.404	98,0004	249.032.625	71,2442

Pareceres e Declarações / Relatório da Revisão Especial - Sem Ressalva

Aos Administradores e Acionistas

Bradespar S.A.

São Paulo – SP

Introdução

Revisamos as informações contábeis intermediárias, individuais e consolidadas, da Bradespar S.A. (“Companhia”), contidas no Formulário de Informações Trimestrais – ITR referente ao trimestre findo em 30 de junho de 2014, que compreendem o balanço patrimonial em 30 de junho de 2014 e as respectivas demonstrações do resultado e do resultado abrangente para os períodos de três e seis meses findos naquela data e das mutações do patrimônio líquido e dos fluxos de caixa para o período de seis meses findo naquela data, incluindo as notas explicativas.

A administração da Companhia é responsável pela elaboração das informações contábeis intermediárias individuais de acordo com o Pronunciamento Técnico CPC 21(R1) – Demonstração Intermediária e das informações contábeis intermediárias consolidadas de acordo com o CPC 21(R1) e com a norma internacional IAS 34 – Interim Financial Reporting, emitida pelo International Accounting Standards Board – IASB, assim como pela apresentação dessas informações de forma condizente com as normas expedidas pela Comissão de Valores Mobiliários, aplicáveis à elaboração das Informações Trimestrais - ITR. Nossa responsabilidade é a de expressar uma conclusão sobre essas informações contábeis intermediárias com base em nossa revisão.

Alcance da revisão

Conduzimos nossa revisão de acordo com as normas brasileiras e internacionais de revisão de informações intermediárias (NBC TR 2410 - Revisão de Informações Intermediárias Executada pelo Auditor da Entidade e ISRE 2410 - Review of Interim Financial Information Performed by the Independent Auditor of the Entity, respectivamente). Uma revisão de informações intermediárias consiste na realização de indagações, principalmente às pessoas responsáveis pelos assuntos financeiros e contábeis e na aplicação de procedimentos analíticos e de outros procedimentos de revisão. O alcance de uma revisão é significativamente menor do que o de uma auditoria conduzida de acordo com as normas de auditoria e, conseqüentemente, não nos permitiu obter segurança de que tomamos conhecimento de todos os assuntos significativos que poderiam ser identificados em uma auditoria. Portanto, não expressamos uma opinião de auditoria.

Conclusão sobre as informações intermediárias individuais

Com base em nossa revisão, não temos conhecimento de nenhum fato que nos leve a acreditar que as informações contábeis intermediárias individuais incluídas nas informações trimestrais acima referidas não foram elaboradas, em todos os aspectos relevantes, de acordo com o CPC 21(R1) aplicável à elaboração de Informações Trimestrais - ITR e apresentadas de forma condizente com as normas expedidas pela Comissão de Valores Mobiliários.

Conclusão sobre as informações intermediárias consolidadas

Com base em nossa revisão, não temos conhecimento de nenhum fato que nos leve a acreditar que as informações contábeis intermediárias consolidadas incluídas nas informações trimestrais acima referidas não foram elaboradas, em todos os aspectos relevantes, de acordo com o CPC 21(R1) e o IAS 34 aplicáveis à elaboração de Informações Trimestrais - ITR e apresentadas de forma condizente com as normas expedidas pela Comissão de Valores Mobiliários.

Outros assuntos

Demonstrações do valor adicionado

Revisamos, também, as Demonstrações do valor adicionado (DVA), individuais e consolidadas, referentes ao período de seis meses findo em 30 de junho de 2014, preparadas sob a responsabilidade da administração da Companhia, cuja apresentação nas informações intermediárias é requerida de acordo com as normas expedidas pela CVM - Comissão de Valores Mobiliários aplicáveis à elaboração de Informações Trimestrais - ITR e considerada informação suplementar pelas IFRS, que não requerem a apresentação da DVA. Essas demonstrações foram submetidas aos mesmos procedimentos de revisão descritos anteriormente e, com base em nossa revisão, não temos conhecimento de nenhum fato que nos leve a acreditar que não foram elaboradas, em todos os seus aspectos relevantes, de forma consistente com as informações contábeis intermediárias individuais e consolidadas tomadas em conjunto.

Revisão dos valores correspondentes aos trimestres anteriores

As informações contábeis intermediárias, individuais e consolidadas, correspondentes a 31 de dezembro de 2013 e aos períodos de três e seis meses findos em 30 de junho de 2013 apresentadas para fins de comparação foram anteriormente auditadas e revisadas, respectivamente, por outros auditores independentes que emitiram relatórios datados em 18 de março de 2014 e 13 de agosto de 2013, respectivamente, que não contiveram qualquer modificação.

Osasco, 13 de agosto de 2014

KPMG Auditores Independentes

CRC 2SP028567/O-1 F SP

Cláudio Rogélio Sertório

Contador CRC 1SP212059/O-0

Pareceres e Declarações / Parecer do Conselho Fiscal ou Órgão Equivalente

Parecer do Conselho Fiscal

Os infra-assinados, membros efetivos do Conselho Fiscal da Bradespar S.A., no exercício de suas atribuições legais e estatutárias, analisaram o Comentário da Administração sobre o desempenho da Sociedade e as Demonstrações Contábeis referentes ao primeiro semestre de 2014, elaborados em conformidade com os Pronunciamentos Técnicos do Comitê de Pronunciamentos Contábeis - CPC, e à vista do Relatório de Revisão elaborado pela KPMG Auditores Independentes sobre as mencionadas Demonstrações Contábeis, apresentado sem ressalvas, concluindo não ter conhecimento de nenhum fato que os leve a acreditar que as informações contábeis intermediárias consolidadas incluídas nas informações do segundo trimestre/2014 não foram elaboradas, em todos os aspectos relevantes, de acordo com o CPC 21 e a IAS 34, aplicáveis à elaboração das Informações Trimestrais – ITR, e apresentadas de forma condizente com as normas expedidas pela Comissão de Valores Mobiliários.

São Paulo, SP, 13 de agosto de 2014.

Membros Efetivos do Conselho Fiscal

- Ariovaldo Pereira
- João Batista de Moraes
- Marcos Antônio Martins
- Marcelo Gasparino da Silva
- Luis Claudio de F.C. Pereira

Pareceres e Declarações / Declaração dos Diretores sobre as Demonstrações Financeiras

Declaração do Diretor-Presidente e Diretor de Relações com Investidores

Eu, Luiz Mauricio Leuzinger, declaro que:

1. com base em meu conhecimento, no planejamento apresentado pelos auditores e nas discussões subsequentes sobre os resultados de auditoria, concordo com as conclusões expressas no Relatório de Revisão elaborado pela KPMG Auditores Independentes, não havendo qualquer discordância;

2. revisei o relatório das Demonstrações Contábeis da Bradespar relativas ao período encerrado em 30 de junho de 2014, e, com base nas discussões subsequentes, concordo que tais Demonstrações refletem adequadamente todos os aspectos relevantes e a posição patrimonial e financeira correspondente ao período apresentado.

São Paulo, SP, 13 de agosto de 2014.

Luiz Mauricio Leuzinger

Diretor-Presidente e Diretor de Relações com Investidores

Pareceres e Declarações / Declaração dos Diretores sobre o Relatório dos Auditores Independentes

Declaração do Diretor

Eu, Sérgio Alexandre Figueiredo Clemente, declaro que:

1. com base em meu conhecimento, no planejamento apresentado pelos auditores e nas discussões subsequentes sobre os resultados de auditoria, concordo com as conclusões expressas no Relatório de Revisão elaborado pela KPMG Auditores Independentes, não havendo qualquer discordância;
2. revisei o relatório das Demonstrações Contábeis da Bradespar relativas ao período encerrado em 30 de junho de 2014, e, com base nas discussões subsequentes, concordo que tais Demonstrações refletem adequadamente todos os aspectos relevantes e a posição patrimonial e financeira correspondente ao período apresentado.

São Paulo, SP, 13 de agosto de 2014.

Sérgio Alexandre Figueiredo Clemente

Diretor