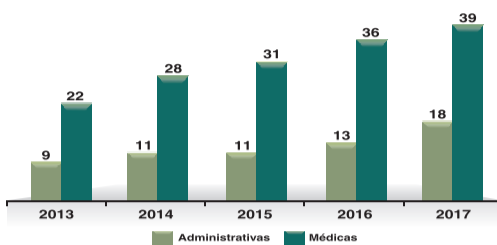




DEMONSTRAÇÕES FINANCEIRAS 2017

RELATÓRIO DA ADMINISTRAÇÃO

Unidades Médicas / Administrativas



A Operadora ampliou o quadro de colaboradores e de médicos das unidades hospitalares e ambulatoriais, com foco na ampliação da capacidade e disponibilidade de agenda de especialidades. Esta ação, em conjunto com os treinamentos específicos para as equipes, repercutiu na regular manutenção do cumprimento de prazos normativos de acesso constantes na Resolução Normativa – RN 259. A GREEN LINE manteve em 2017 o projeto Jovem Aprendiz, contando com o ingresso de aprendizes e estagiários distribuídos pelas diversas áreas administrativas e financeiras da empresa, buscando encontrar novos talentos para a complementação de seus quadros. Permaneceu o projeto PNE para proporcionar a oportunidade de trabalho para profissionais com deficiência física. No período a GREEN LINE fez a mudança do site de Call Center, modernização do espaço físico, com estrutura de apoio para a equipe, com ampliação 32 posições de atendimento, implantação de ferramentas de comunicação visual, com o objetivo de manter as informações atualizadas, e com consequente melhoria de qualidade e maior capacidade de atendimento. Toda essa robusta estrutura viabilizou expressivos números de atendimento em 2017, da ordem de 3.181.509 consultas, 8.111.595 exames, 460.298 terapias e 52.844 internações. Além da rede assistencial própria, a GREEN LINE dispõe de rede credenciada para atendimento complementar composta por unidades hospitalares e consultórios, clínicas e serviços auxiliares de diagnóstico e terapia, em quantitativo suficiente para atender a carteira de beneficiários em observância às normas vigentes.

O FOCO E MISSÃO

NOSSA MISSÃO - Excelência na prestação de cuidados na área da saúde, utilizando modernas tecnologias, procurando responder às necessidades dos clientes e dos colaboradores, com humanização e respeito.

NOSSA VISÃO - Ser referência em assistência à saúde, com serviços acessíveis a todas as classes econômicas, buscando aprimoramento contínuo, atraindo e retraindo talentos médicos e colaboradores e inovando sempre.

NOSSOS VALORES - Humanismo, ética, justiça, pioneirismo e busca contínua das fronteiras do conhecimento, transparência nas relações com os clientes, parceiros, colaboradores e sociedade. Aprendizagem e desenvolvimento de pessoas, compromisso com a qualidade e com o resultado.

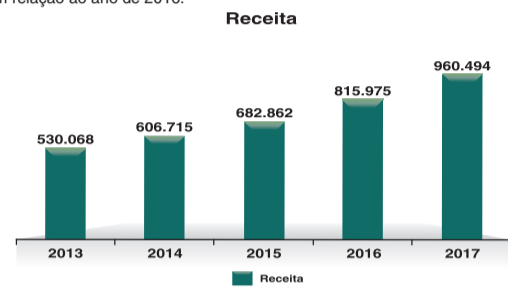
SINISTRALIDADE

A Operadora finalizou o ano de 2017 com um índice de sinistralidade média de 83%, valor que confere e atesta sustentabilidade à operação da empresa. Para o exercício de 2018 estimamos a redução da sinistralidade considerando a abertura de novas unidades da rede própria, e maior utilização da rede. **INVESTIMENTOS NO ANO** Dando continuidade ao plano estratégico de crescimento (PEC), adotado a partir do ano de 2007, a GREEN LINE SISTEMA DE SAÚDE vem realizando investimentos significativos e diversificados em sua estrutura de atendimento, tanto administrativo quanto hospitalar/ambulatorial. Os investimentos já realizados proporcionaram o aumento significativo da capacidade de atendimento e implementação de novos recursos próprios e de equipamentos/infraestrutura, com significativa melhoria na prestação de serviços dentro da qualidade e excelência que o mercado exige. Os investimentos realizados na continuidade do projeto do Hospital Salvalus, proporcionaram um aumento substancial na capacidade de atendimento. Disponibilizando aos beneficiários novas unidades de internação, atendimento clínico, UTI pediátrica, além de variados recursos para ampliar a capacidade de atendimento em diagnóstico e terapia. Na capacidade operacional tivemos um incremento no centro cirúrgico com abertura e otimização de utilização de novas salas de cirurgia, implementação de unidades de pronto socorro nas áreas de ginecologia, otorrinolaringologia e oftalmologia com estrutura específica para cada especialidade. O Pronto Sênior, implantando em 2016, com estrutura exclusiva para atender as

necessidades da população de terceira idade, proporcionou grande melhoria na qualidade do atendimento, além do atendimento exclusivo, qualidade e agilidade, com foco nas necessidades desse público. Na região do ABC houve investimentos importantes com a mudança e ampliação da capacidade de atendimento do Pronto Atendimento e Centro Médico São Bernardo, com 15 apartamentos para internações de menor complexidade, observação e suporte clínico, além da estrutura de amplo e capacitado laboratório de Análises Clínicas, Centro Cirúrgico para procedimentos de pequeno porte e procedimentos dermatológicos, mamografia e tomografia, setor de atendimento ao cliente e emissão de guias, tornando-se uma unidade avançada, com maior resolutividade e capacidade de atendimento. Foram inauguradas mais duas unidades de Pronto Atendimento e Ambulatório nas regiões de São Caetano do Sul e Mauá, aumentando a disponibilidade de serviços de atendimento de emergência e ambulatorial/diagnóstico, com Pronto Atendimento de Clínica Médica, Pediatria e ortopedia, além de Unidades de atendimento do Laboratório de Análises Clínicas.

DESEMPENHO FINANCEIRO

No ano de 2017, o faturamento bruto contabilizado foi de R\$ 960,4 milhões, registrando um crescimento de 17,71% em relação ao ano de 2016.



A Provisão de Eventos Ocorridos e Não Avisados (PEONA) encerrou o ano de 2017 no montante total de R\$ 23,5 milhões. A GREEN LINE encerrou o ano de 2017 com Capital totalmente integralizado no montante de R\$ 380,4 milhões.

POLÍTICA DE DESTINAÇÃO DE LUCROS

No exercício de 2017 a Empresa manteve a retenção dos lucros para reinvestimento e amortização de perdas anteriores, observando regras prudenciais, dentre estas a margem de solvência.

PERSPECTIVAS PARA 2018

Além das perspectivas financeiras acima descritas, a empresa lançou no ano de 2017 novos produtos na modalidade de contratação de planos coletivo, coletivo por adesão e individual/familiar, com incremento de novos serviços e diferenciação de rede credenciada, principalmente visando a adequação dos valores dos produtos ao cenário mercadológico. Em 2018 a Operadora mantém a comercialização de seus novos produtos, buscando ampliar sua base de clientes, através de ações de vendas na área Pessoa Física e Jurídica primando pela atuação em conformidade regulatória fortalecendo assim os pilares da Governança do Grupo.

Para o ano de 2018 temos planejada a ampliação da rede própria de atendimento, com novas unidades ambulatoriais e de pronto atendimento, assim como ampliação da carga horária das equipes médicas nos Centros Médicos já instalados, estimando aumento de 20% (vinte por cento) em relação ao ano anterior; esta iniciativa, em conjunto com o aprimoramento da comunicação com os clientes para a redução do índice de absenteísmo em consultas, é planejada o aumento da produtividade efetiva em 20% (vinte por cento).

Ainda no ano de 2018 a GREEN LINE continuará a implementação de novo modelo organizacional e de aprimoramento contínuo do fluxo de processos em sua rede hospitalar e ambulatorial, o que, aliado ao aumento da capacidade física de atendimento busca aumentar a capacidade de atendimento em relação ao ano anterior, visando atender as demandas no menor tempo possível, buscando maior verticalização do atendimento e consequente redução dos custos assistenciais. As ações voltadas à qualidade do atendimento do beneficiário serão mantidas, com o acompanhamento constante da demanda do cliente, e continuidade da aplicação de treinamentos aos colaboradores do setor, buscando melhorar a satisfação de nosso beneficiário por meio de atendimento rápido e resolutivo. Com relação à rede credenciada, com a contratação de novos prestadores, observando a necessidade de atendimento de cada região da Grande São Paulo, a expectativa é consolidar cada vez mais uma rede de parceiros assistenciais robusta e eficiente para melhor atender o beneficiário. Por fim, agradecemos a nossos colaboradores, clientes, prestadores e parceiros, por todo o apoio, e continuamos contando com todos.

São Paulo, fevereiro de 2018.

DEMONSTRAÇÃO DO RESULTADO

EXERCÍCIOS FIMOS EM 31 DE DEZEMBRO DE 2017 E 2016
(Em Milhares de Reais, exceto quando indicado de outra forma)

	Nota	31/12/2017	31/12/2016
CONTRAPRESTAÇÕES EFETIVAS/PRÊMIOS GANHOS DE PLANO DE ASSISTÊNCIA À SAÚDE		956.080	810.928
Contraprestações Líquidas/Prêmios Retidos		960.494	815.975
Tributos Diretos de Operações com Planos de Assistência à Saúde		(4.414)	(5.047)
Eventos/Sínistras Indenizáveis Líquidos		(799.958)	(633.843)
Eventos Indenizáveis/Sínistras Retidos		(796.043)	(633.552)
Varição da Provisão de Eventos Ocorridos e Não Avisados		(2.915)	(291)
RESULTADO DAS OPERAÇÕES COM PLANOS DE ASSISTÊNCIA À SAÚDE		157.122	177.085
Despesas de Comercialização		(22.067)	(19.358)
Despesas Administrativas		(130.432)	(132.156)
Outras Receitas Operacionais		29.832	24.358
Outras Despesas Operacionais		(29.098)	(30.938)
Despesas com Cobrança		(2.192)	(1.206)
Provisão Para Perdas Sobre Créditos		(23.166)	(19.973)
Outras Despesas Operacionais		(3.740)	(9.759)
RESULTADO OPERACIONAL		6.357	18.991
Resultado Financeiro Líquido		(4.514)	(5.662)
Receitas Financeiras		14.101	16.609
Despesas Financeiras		(18.615)	(22.271)
Resultado Patrimonial		(199)	(31)
RESULTADO ANTES DOS IMPOSTOS E PARTICIPAÇÕES		644	13.298
Imposto de Renda		(147)	(2.864)
Contribuição Social		(62)	(1.040)
LUCRO (PREJUÍZO) DO EXERCÍCIO		435	9.394

DEMONSTRAÇÃO DO RESULTADO ABRANGENTE

EXERCÍCIOS FIMOS EM 31 DE DEZEMBRO DE 2017 E 2016
(Em Milhares de Reais, exceto quando indicado de outra forma)

	31/12/2017	31/12/2016
LUCRO DO EXERCÍCIO	435	9.394
Utilização Prejuízo Fiscal (PERT)	15.528	15.528
Resultado Abrangente do Exercício	15.963	9.394

DEMONSTRAÇÃO DAS MUTAÇÕES DO PATRIMÔNIO LÍQUIDO

EXERCÍCIOS FIMOS EM 31 DE DEZEMBRO DE 2017 E 2016
(Em Milhares de Reais, exceto quando indicado de outra forma)

	Capital Social	Adiantamento para Aumento de Capital	Prejuízos Acumulados	Total
Histórico				
SALDOS EM 31/12/2015	170.524	2.500	(85.988)	87.036
Incorporação ao Capital Social	2.500	(2.500)	-	-
Aporte de Capital	190.000	-	-	190.000
Adiantamento de Capital Social	-	17.400	-	17.400
Lucro do Exercício	-	-	9.394	9.394
SALDOS EM 31/12/2016	363.024	17.400	(76.594)	303.830
Aporte de Capital	17.400	(17.400)	-	-
Utilização Prejuízo Fiscal (PERT) (Nota 15)	-	-	15.528	15.528
Lucro do Exercício	-	-	435	435
SALDOS EM 31/12/2017	380.424	-	(60.631)	319.793

DEMONSTRAÇÃO DOS FLUXOS DE CAIXA - MÉTODO INDIRETO

EXERCÍCIOS FIMOS EM 31 DE DEZEMBRO DE 2017 E 2016
(Em Milhares de Reais, exceto quando indicado de outra forma)

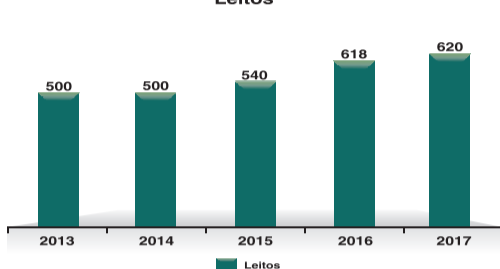
	31/12/2017	31/12/2016
ATIVIDADES OPERACIONAIS		
Lucro Líquido do Exercício	435	9.394
Ajustes ao Prejuízo/Lucro Líquido	25.092	6.673
Depreciação e Amortização	9.564	6.673
Utilização Prejuízo Fiscal PERT	15.528	-
Resultado Operacional de Caixa no Período	25.527	16.067
Varição de Ativos e Passivos		
(Aumento)/Diminuição em Aplicações Financeiras Vinculadas às Provisões Técnicas	(2.584)	(14.836)
(Aumento)/Diminuição em Aplicações Financeiras Livres	6.786	176
(Aumento)/Diminuição em Contraprestações/Prêmios a Receber	(11.930)	556
(Aumento)/Diminuição em Créditos Tributários e Previdenciários	(4.685)	(955)
(Aumento)/Diminuição de Outros Valores e Bens	(3.772)	8.298
(Aumento)/Diminuição de Títulos e Créditos a Receber	(1.938)	7
(Aumento)/Diminuição em Depósitos Judiciais	(237)	(262)
(Aumento)/Diminuição em Contraprestação Não Ganha - PCNG	15.682	(321)
(Aumento)/Diminuição em Eventos a Liquidar para o SUS	2.046	1.483
(Diminuição)/Aumento de Eventos Ocorridos e Não Avisados (PEONA)	2.915	291
(Diminuição)/Aumento de Eventos a Liquidar	2.249	(2.886)
(Diminuição)/Aumento de Comercialização sobre Operações	71	(743)
(Aumento)/Aumento de Receita Contraprestações/Prêmios	477	(498)
(Aumento)/Diminuição em IRPJ/CSLL a Recolher	(4.195)	3.903
(Diminuição)/Aumento de Tributos e Encargos Sociais a Recolher	706	177
(Diminuição)/Aumento de Tributos e Encargos Sociais a	(1.654)	755
(Diminuição)/Aumento de Débitos Diversos	5.405	6.596
(Diminuição)/Aumento de Parcelamentos de Multa Pecuniária	(2.061)	4.776
(Diminuição)/Aumento de Parcelamentos Eventos a Liquidar para o SUS (Não Circulante)	1.965	(1.945)
(Diminuição)/Aumento de Provisão para Contingências	1.445	12.619
(Diminuição)/Aumento de Tributos e Encargos a Recolher - Parcelamento	(15.822)	(2.189)
(Diminuição)/Aumento de Parcelamento	6.818	11.111
CAIXA LÍQUIDO CONSUMIDO NAS ATIVIDADES OPERACIONAIS	23.214	42.180
ATIVIDADES DE INVESTIMENTOS		
Aquisição de Imobilizado	(13.667)	(212.232)
Baixa Líquida de Imobilizado	147	80
CAIXA LÍQUIDO CONSUMIDO NAS ATIVIDADES DE INVESTIMENTOS	(13.520)	(212.152)
(Diminuição)/Aumento de Empréstimos e Financiamentos a Pagar	(5.342)	(28.142)
(Diminuição)/Aumento de Empréstimos e Financiamentos a Pagar (Não Circulante)	(4.038)	(29.134)
Aporte de Capital Social	-	207.400
CAIXA LÍQUIDO CONSUMIDO NAS ATIVIDADES DE FINANCIAMENTOS	(9.380)	169.824
VARIAÇÃO LÍQUIDA NAS DISPONIBILIDADES	314	(148)
Saldo de Caixa + Equivalente de Caixa	580	728
Saldo de Caixa + Equivalente de Caixa	894	580
VARIAÇÃO DAS DISPONIBILIDADES	314	(148)

(continua)

SENHORES ACONISTAS: Em atendimento às disposições legais e estatutárias, submetemos à apreciação de V.Sas. as Demonstrações Contábeis relativas ao período encerrado em 31 de dezembro de 2017, acompanhadas do Relatório dos Auditores Independentes.

A EMPRESA: A GREEN LINE SISTEMA DE SAÚDE S.A. é uma operadora de planos de saúde com autorização de funcionamento concedida pela Agência Nacional de Saúde Suplementar, sob Registro de Operadora ANS nº. 32.507-4. Atua há 26 anos, comercializando planos individuais/familiares, coletivos empresariais e por adesão, com todos os planos adequados às regulamentações legais e gerencialmente ético, resolutivo e com custos acessíveis. Os serviços são prestados na área de abrangência geográfica composta pelos municípios de São Paulo, região do Grande ABC (São André, São Bernardo, São Caetano do Sul, Mauá e Ribeirão Pires), Osasco, Carapicuíba, Itapevi, Barueri, Taboão da Serra e Itapetecira da Serra, Guarulhos e Suzano, observando sempre a especificação da composição geográfica dos planos em consonância com o registro de produtos na Agência Nacional de Saúde Suplementar. Nossa rede própria é composta por dois hospitais, 18 unidades com atendimento de Pronto Socorro/ Pronto Atendimento e 21 unidades com atendimento ambulatorial (Centros Médicos), espalhados pela cidade e região metropolitana. As Unidades hospitalares situam-se nas regiões dos Jardins (Hospital Itamaraty na Av. Rebouças, 2.274) e Leste (Hospital Salvalus na Rua Bresser, 1.954), totalizando 620 leitos, sendo 479 para internação, 101 de UTI (66 adultos geral, 10 coronarianas, 20 neonatal e 5 pediátricas); além de mais 40 leitos de Observação e Day Hospital. Os centros cirúrgicos são compostos por 18 salas; o centro obstétrico conta com quatro salas, além de uma estrutura com nove leitos para parto, inclusive na opção PPP, específica para o incentivo ao parto normal.

Leitos



As unidades de Pronto Socorro/Pronto Atendimento encontram-se distribuídas nas regiões dos Jardins, Perdizes, Santana, Mooca, São Miguel, Penha, Ipiranga e Santo Amaro. Além dos municípios de Taboão da Serra, Ribeirão Pires, São Bernardo do Campo, Santo André, São Caetano do Sul, Osasco, Carapicuíba e Mauá. Os Centros Médicos têm estrutura de pronto atendimento em diversas especialidades (geral, infantil, sênior, ortopédico, obstétrico, cardiológico), ambulatório de especialidades, serviços diagnósticos de análises clínicas e de imagem, além de serviços de terapia como quimioterapia, fisioterapia e hemodialise entre outros.

Nossa estrutura de diagnóstico e terapia realiza os mais modernos e complexos exames de diagnóstico por imagem, com equipamentos de última geração, incluindo ressonância magnética, tomografia computadorizada, angiogramia coronariana, mamografia, eletroencefalografia, endoscopia, ecocardiografia e eco-endoscopia, transesofágica, broncoscopia, colonoscopia, ultrassonografia e raios-x. Realiza, ainda, por meio da radiologia intervencionista, as biópsias guiadas por tomografia e ultrassonografia e a marfotomia; procedimentos minimamente invasivos e que diminuem ou evitam a necessidade de permanência do paciente no Hospital. Na área de hematologia realiza diagnósticos e procedimentos de alta precisão como o estudo eletrofisiológico, ablação, cineangiografia coronariana, procedimentos endovasculares, valvuloplastia, endoprótese vascular, cateterismo tradicional e congênito, com correção de CIA e CIV. Na área de neurointervencionismo realiza arteriografias de carótidas e embolização para aneurisma cerebral. Os diagnósticos são validados pela central de laudos, que permite análise e discussão a distância, e todos os exames são laudados por especialistas, garantindo a segurança dos resultados e a abordagem multidisciplinar no diagnóstico. Para dar mais conforto aos pacientes realiza, ainda, exames com sedação para adultos e crianças. No segmento oftalmológico realiza os seguintes exames: campimetria computadorizada, retinografia, curva tensional, mapeamento de retina, pentacam, retinografia fluorescecente, biometria ultrassônica, paquimetria ultrassônica, microscopia especular de córnea, gonioscopia, fundoscopia, OCT – tomografia de coerência óptica, angiografia fluorescecente, terapias, capsulotomia yag laser, fotocoagulação a laser, potencial de acuidade visual, tridimetria, estero foto papila monocular, carotimetria e terapia antiangiogênica.

Na estrutura administrativa, a GREEN LINE mantém uma Central de Atendimento ao Cliente 24 Horas (SAC), central de agendamentos e central de serviços para facilitar o acesso ao beneficiário, além de diversos postos de atendimento presencial ao cliente para agendamento de consultas, exames e internações, rede credenciada, autorização de guias, além de informações gerais sobre o plano de saúde contratado. Há, ainda, 18 unidades de atendimento administrativo presencial para emissão de guias, localizadas nos bairros da Penha, Mooca, Jardins, Ipiranga, São Miguel, Santana, Santo Amaro

BALANÇOS PATRIMONIAIS EM 31 DE DEZEMBRO DE 2017 E 2016 - (Em Milhares de Reais, exceto quando indicado de outra forma)

	Nota	31/12/2017	31/12/2016
CIRCULANTE		165.311	146.874
Caixa e Equivalentes de Caixa		894	580
Aplicações Financeiras	4	101.264	105.466
Aplicações Garantidoras de Provisões Técnicas	21	65.169	62.585
Aplicações Livres	21	36.095	42.881
Créditos Operacionais Planos de Assistência à Saúde	5	33.471	21.541
Contraprestação Pecuniária/Prêmio a Receber		33.471	21.541
Créditos Tributários e Previdenciários	6	10.392	5.707
Estoque	7	17.342	13.570
Outros Bens e Títulos a Receber	8	1.948	10
NÃO CIRCULANTE		430.088	425.895
Realizável a Longo Prazo		1.108	871
Depósitos Judiciais e Fiscais	9	1.108	871
Imobilizado	10	428.714	424.703
Imóveis de Uso Próprio - Hospitalares		290.761	289.496
Imóveis de Uso Próprio - Não Hospitalares		17.564	17.739
Bens Móveis - Hospitalares		23.682	20.344
Bens Móveis - Não Hospitalares		14.274	12.697
Outras Imobilizações - Hospitalares		82.433	84.427
Intangível	11	266	321
Marcas e Patentes	2	2	2
Sistemas Aplicativos Software		264	319
TOTAL DO ATIVO		595.399	572.769

NOTAS EXPLICATIVAS ÀS DEMONSTRAÇÕES FINANCEIRAS - EXERCÍCIOS FIMOS EM 31 DE DEZEMBRO DE 2017 E 2016

(Em milhares de Reais, exceto quando indicado de outra forma)

1. CONTEXTO OPERACIONAL: A GREEN LINE SISTEMA DE SAÚDE S.A. foi constituída em 27 de Novembro de 1989. Em 18 de Julho de 2011, a Entidade foi transformada em sociedade anônima de capital fechado e possui como objetivo social a intermediação, administração e credenciamento de profissionais para serviços médicos em geral, assessoria, coordenação de planos de assistência à saúde e outros benefícios. Empresa registrada junto à ANS - Agência Nacional de Saúde Suplementar, na classificação de Medicina de Grupo, em conformidade com a Lei nº 9.656, de 03 de Junho de 1998 e demais alterações posteriores.

2. APRESENTAÇÃO DAS DEMONSTRAÇÕES CONTÁBEIS: 2.1. Base de Preparação: As Demonstrações Contábeis foram elaboradas de acordo com a Lei das Sociedades Anônimas, normas estabelecidas pela ANS – Agência Nacional de Saúde Suplementar e com as práticas contábeis adotadas no Brasil que compreendem os Pronunciamentos emitidos pelo CPC – Comitê de Pronunciamentos Contábeis, que estão em consonância com as normas internacionais de contabilidade, bem como a legislação fiscal e tributária. É adotado o plano de contas instituído pela Resolução Normativa – RN nº 418/2016, da ANS – Agência Nacional de Saúde Suplementar e alterações posteriores. A autorização para a conclusão das Demonstrações Contábeis foi dada pela Diretoria Executiva em 26/02/2018.

DEMONSTRAÇÕES FINANCEIRAS 2017

Green Line Sistema de Saúde S/A

CNPJ 61.849.980/0001-96

8. OUTROS BENS E TÍTULOS A RECEBER: São representados por:

Descrição	31/12/2017	31/12/2016
Créditos com IPTU	5	10
Outros Créditos a Receber (a)	1.943	-
Total	1.948	10

(a) Refere-se a valores a receber da Prefeitura Municipal de São Caetano do Sul, conforme Ata de Reunião e Ofício 01.2018 GL/SC, cujos pagamentos serão concluídos até março/2018.

10. IMOBILIZADO: Sua composição é a seguinte:

Descrição	Saldo em 31/12/2016	Custo de Aquisição		Depreciação Acumulada		Saldo em 31/12/2017
		Adições	Baixas	Adições	Baixas	
Edificações de Uso Próprio Hospitalares (a)	288.717	4.175	-	(2.910)	-	289.982
Reavaliação de Uso Próprio	779	-	-	-	-	779
Subtotal Imóveis de Uso Próprio – Hospitalares	289.496	4.175	-	(2.910)	-	290.761
Edificações de Uso Próprio Não Hospitalares	17.739	-	-	(175)	-	17.564
Subtotal Imóveis de Uso Próprio – Não Hospitalares	17.739	-	-	(175)	-	17.564
Máquinas e Equipamentos Hospitalares	19.786	4.618	-	(1.220)	-	23.184
Informática Hospitalar	193	-	-	(48)	-	145
Veículos – Hospitalares	365	-	-	(12)	-	353
Subtotal Bens Móveis – Hospitalares	20.344	4.618	-	(1.280)	-	23.682
Máquinas e Equipamentos Não Hospitalares	544	-	-	(313)	-	231
Informática – Não Hospitalar	1.112	651	(54)	(222)	-	1.487
Móveis e Utensílios Não Hospitalares	11.041	2.180	(93)	(605)	-	12.523
Veículos – Não Hospitalares	-	36	-	(2)	-	34
Subtotal Bens Móveis – Não Hospitalares	12.697	2.867	(147)	(1.142)	-	14.275
Outras Imobilizações Hospitalares/Beneficentárias em Imóveis de Terceiros (b)	84.427	2.007	-	(4.002)	-	82.432
Subtotal Outras Imobilizações – Hospitalares	84.427	2.007	-	(4.002)	-	82.432
Total Imobilizado	424.703	13.667	(147)	(9.509)	-	428.714

(a) O imóvel hospitalar da sociedade (HOSPITAL SALVALUS) é de propriedade da GREEN LINE (67%) e do acionista majoritário (33%). (b) Está contabilizado em Beneficentárias em Imóveis de Terceiros, as obras para construção e ampliação do HOSPITAL SALVALUS, construídas em terreno pertencente a parte do acionista da Empresa, conforme a unificação da matrícula do imóvel. Essa construção passou a ser amortizada a partir de 2013, considerando um prazo de 30 anos, conforme o Contrato de Aluguel vigente desde 01.01.2007. Esse imóvel tem o valor justo de R\$ 432.838, conforme laudo de avaliação de empresa. Também estão incluídas nessa conta, a construção de Centros Médicos e Call Center em imóveis de terceiros.

11. INTANGÍVEL: Sua composição é a seguinte:

Descrição	31/12/2017	31/12/2016
Marcas e Patentes	2	2
Sistemas Aplicativos Software (a)	264	319
Total	266	321

(a) Sistemas Aplicativos Software - Estão classificados nesta conta os Direitos de Uso de Software, no montante de R\$ 264.

12. PROVISÕES TÉCNICAS DE OPERAÇÕES DE ASSISTÊNCIA À SAÚDE: As Provisões Técnicas estão constituídas em atendimento à Resolução Normativa RN nº 209/2009, e alterações posteriores, com exceção da PEONA que foi constituída com base nos critérios estabelecidos na RN nº 393/2015, que estabeleça as regras para constituição de provisões técnicas, critérios de manutenção de patrimônio líquido mínimo, dentre outras, e estão representadas por:

Descrição	31/12/2017	31/12/2016
Provisão de Contraprestações não Ganhas PCNG (a)	33.838	18.156
Provisão de Eventos Ocorridos e Não Avisados - PEONA (b)	23.550	20.635
Provisão de Eventos a Liquidar para o SUS (c)	29.557	27.511
Provisão de Eventos a Liquidar (d)	20.536	18.287
Total	107.481	84.589

(a) O Valor de R\$ 33.838 refere-se ao critério de apropriação dos planos de assistência à saúde, conforme descrito na Nota 5. (b) Os cálculos dessa provisão foram efetuados com base na Nota Técnica Atuarial da PEONA, elaborada pelo atuário responsável e aprovada pela ANS – Agência Nacional de Saúde Suplementar, conforme Ofício ANS nº 1.346/2014/DIRAD (GGAME/GEHAE/DIOPS), de 09/06/2014, Processo nº 33902.370530/2014-11. (c) Provisão referente aos valores de ressarcimento ao SUS, decorrente de despesas assistenciais de associados atendidos pelo SUS; esses valores são registrados através dos relatórios específicos divulgados pela ANS, contendo débitos e provisões de atendimentos, que estão em trâmite de impugnação e/ou recurso administrativo. A Administração optou por solicitar o parcelamento de todos os valores cobrados a título de ressarcimento ao SUS com GRU emitidas, utilizando dos critérios estabelecidos na Lei nº 13.496, de 24/10/2017, que implantou o Programa Especial de Regularização Tributária (PERT). Tendo a seguinte posição contábil em 31/12/2017:

Descrição	Não Circulante		31/12/2017	31/12/2016
	Circulante	Circulante		
Percentual Histórico de ABIs	25.784	-	25.784	21.305
Parcelamentos Deferidos	2.966	24.297	27.263	28.483
Parcelamentos a serem Deferidos	-	-	-	38
Débitos Abertos	807	-	807	17
Totais	29.557	24.297	53.854	49.843

(d) Refere-se aos valores de atendimentos médico-hospitalares, realizados pela rede de prestadores de serviços assistenciais, os quais são registrados na data em que o prestador entra em contato com a Operadora, em conformidade com a Resolução Normativa RN nº 209/2009, RN nº 227/2010, 274/2011 e RN nº 427/2017, todas da ANS – Agência Nacional de Saúde Suplementar.

13. PROVISÃO PARA IMPOSTO DE RENDA E CONTRIBUIÇÃO SOCIAL: São calculadas com base no Lucro Real e contemplam as adições e exclusões permitidas pela legislação fiscal.

Descrição	31/12/2017	31/12/2016
IRPJ a Recolher	-	3.057
CSSL a Recolher	-	1.138
Total	-	4.195

Na apuração do IRPJ/CSSL, referente ao exercício de 2017, foi apurado um saldo inferior às antecipações, o qual está demonstrado na nota explicativa nº 6.

14. TRIBUTOS E ENCARGOS A RECOLHER: Sua composição é:

Descrição	31/12/2017	31/12/2016
ISS a Recolher	130	101
INSS a Recolher	1.909	1.477
FGTS a Recolher	965	756
COFINS a Recolher	68	69
PIS a Recolher	15	15
Tributos Retidos a Recolher	1.410	1.365
Contribuição Assistencial a Recolher	5	13
Total	4.502	3.796

15. PARCELAMENTO DE TRIBUTOS E CONTRIBUIÇÕES PREVIDENCIÁRIAS - PERT: A Administração optou por aderir ao Programa Especial de Regularização Tributária (PERT), como forma de usufruir dos benefícios previstos na Lei nº 13.496, de 24/10/2017, sendo recolhido o valor de R\$ 5.177, referente a entrada de 20% e o saldo residual, no montante de R\$ 15.528, amortizado com créditos de Prejuízos Fiscais.

16. EMPRÉSTIMOS E FINANCIAMENTOS: Sua composição é a seguinte:

Descrição	Tipo	31/12/2017	31/12/2016
Circulante			
Bradesco S/A (a)	Repasso BNDES	958	1.338
Bradesco S/A (b)	Capital de Giro	1.932	1.596
Bradesco S/A	Conta Garantida	3.551	-
Itaú S/A. (b)	Capital de Giro	-	542
Santander S/A	Conta Garantida	1	1
Santander S/A. (b)	Capital de Giro	1.082	7.539
Sital Empreendimentos	Financiamentos	-	1.977
Daycoval S/A	Conta Garantida	127	-
Total		7.651	12.993

9. BLOQUEIOS JUDICIAIS E FISCAIS: São compostos por:

Descrição	31/12/2017	31/12/2016
Depósitos Recursais (a)	1.108	871
Total	1.108	871

(a) Referente a depósitos recursais decorrentes de ações trabalhistas movidos contra a Operadora. As ações com perspectivas de perda provável estão provisionadas conforme Nota nº 18.

20. TRANSAÇÕES COM PARTES RELACIONADAS: A Operadora realizou transações no exercício com as seguintes partes relacionadas:

Empresa	Transação	Movimentação Financeira de 2017	Movimentação Financeira de 2016
Pronto Socorro Itamaraty Ltda.	Prestação de Serviços Médicos	22.877	16.619
Laboratório Bio Master Ltda.	Prestação de Serviços Laboratoriais	30.820	24.971

Transações com preços, prazos e condições normais e usuais de mercado. Não existe saldo a pagar ao final do exercício. 21. Ativos Garantidores: A Resolução Normativa nº 159/2007, alterada pela RN 209/2009 e RN 274/2011 e RN 392/2015, da Diretoria Colegiada da Agência Nacional de Saúde Suplementar – ANS e alterações, descreve a diversificação dos Ativos das Operadoras de Planos Privados de Assistência à Saúde para aceitação como Ativos Garantidores das Provisões Técnicas. As Provisões Técnicas, no montante de R\$ 28.403, possuem como Ativos Garantidores Aplicações Financeiras Vinculadas, em Dezembro de 2017, no montante de R\$ 65.169, e Não Vinculadas de R\$ 36.095 (vide nota 4). Há uma suficiência de Ativos Garantidores (Vinculação) no montante de R\$ 36.766 e uma suficiência de Lastro de R\$ 20.486, totalizando uma suficiência de R\$ 57.252 (Vinculação e Lastros).

Descrição	31/12/2017	31/12/2016
Provisão de Eventos Ocorridos e Não Avisados - PEONA	23.550	20.635
Provisão de Eventos a Liquidar para o SUS (a)	807	17
Provisão de Eventos a Liquidar - Avisados há mais de 30 dias	4.046	3.736
Provisões Técnicas a serem Vinculadas	28.403	24.388
Aplicação Garantidora de Provisões Técnicas	65.169	50.935
Suficiência de Ativos Garantidores Vinculados	36.766	26.547
Provisão de Eventos a Liquidar - Avisados até 30 dias	16.490	14.551
Provisão de Eventos/Sinistros a Liquidar para SUS - ABI X hc RN 375	13	32
Provisões Técnicas a serem Lastreadas	16.503	14.583
Aplicação Livres	36.095	54.531
Disponibilidades Bancárias	894	570
Suficiência de Lastros	20.486	40.518
Suficiência de Ativos Garantidores Vinculados e de Lastros	57.252	67.065

A RN nº 329/2013, que alterou a RN nº 227/2010, estabeleceu que os débitos referentes aos parcelamentos de ressarcimento ao SUS a partir da 3ª parcela a vencer, não estão sujeitos às exigências de lastro e vinculação. As empresas com índice de adimplência de ressarcimento ao SUS maior ou igual a 90% estão desobrigadas ao Lastro e Vinculação de Ativos Garantidores da Provisão de Ressarcimento ao SUS, conforme RN nº 329/2013. 22. Patrimônio Mínimo Ajustado: O PMA representa o valor mínimo do Patrimônio Líquido da operadora de saúde, ajustado para efeitos econômicos, calculado a partir da multiplicação do fator "K", emitido pela ANS pelo capital base de R\$ 8.146 mil, em 31/12/2017, o qual é ajustado pelo Índice Nacional de Preços ao Consumidor Amplo (IPCA/IBGE). O fator "K" vigente em Dezembro/2017 corresponde a 4,98%, de modo que o Patrimônio Mínimo Ajustado é de R\$ 406 e, consequentemente, o Patrimônio Líquido da Empresa atende a esse mínimo estabelecido na data de apuração.

Descrição	31/12/2017	31/12/2016
Patrimônio Líquido	319.793	303.830
Deduções	-	-
F - Ativo Não Circulante Intangível	-	-
Adições	-	-
Ativo Não Circulante Intangível referente a gastos com aquisição de carteira em 31/12/2014	-	-
Patrimônio Líquido apurado com ajustes para MS e PMA	319.793	303.830

O fator "K" é obtido no Anexo I, da Resolução Normativa nº 209/2009 e depende do segmento e da região de comercialização da Operadora. A Green Line enquadra-se no seguimento primário principal (SPP) e atua na região 4, sendo a sua região geográfica de atuação no Município de São Paulo e alguns Municípios da Grande São Paulo.

Descrição	31/12/2017	31/12/2016
Patrimônio Líquido Ajustado	319.793	303.830
Capital Base	-	-
Fator "K" aplicado à Operadora	4,98%	4,98%
Capital Mínimo Exigido	406	394
Suficiência do Patrimônio Mínimo Ajustado	319.387	303.436

23. MARGEM DE SOLVÊNCIA: A Margem de Solvência corresponde à suficiência do Patrimônio Líquido ajustado por efeitos econômicos, para cobrir o maior montante entre os seguintes valores: I - 0,20 (zero vírgula vinte) vezes a soma dos últimos 12 (doze) meses: de 100% (cem por cento) das contraprestações líquidas na modalidade de preço preestabelecido, e de 50% (cinquenta por cento) das contraprestações líquidas na modalidade de preço pós-estabelecido; ou II - 0,33 (zero vírgula trinta e três) vezes a média anual dos últimos trinta e seis meses da soma de: 100% (cem por cento) dos eventos indenizáveis líquidos na modalidade de preço preestabelecido e de 50% (cinquenta por cento) dos eventos indenizáveis líquidos na modalidade de preço pós-estabelecido. A Operadora deve observar integral e mensalmente as regras da Margem de Solvência podendo, durante o prazo máximo de dez anos, contados a partir de janeiro/2008, na proporção cumulativa mínima de 1/120, a cada mês, do valor calculado. A seguir está demonstrada a posição de 31/12/2017:

Descrição	31/12/2017	31/12/2016
Total das Contraprestações Líquidas - 12 meses	960.494	815.975
Total de Eventos Indenizáveis - 36 meses	1.985.767	1.684.910
Média de Contraprestações Líquidas - 0,20	192.099	163.195
Média de Eventos Indenizáveis - 0,33	218.434	185.340
Margem de Solvência Exigida (63,14% para dez/2017 e 55,76% para dez/2016) sobre a maior base	137.919	103.346
Patrimônio Líquido Ajustado	319.387	303.830
Suficiência/Insuficiência de Recursos Próprios Margem de Solvência	181.468	200.484

24. Capital Social: Em 2017, integralizou o aporte de capital, no valor de R\$ 17.400, que havia sido realizado. Considerando esse aporte, o Capital Social em 31/12/2017, é de R\$ 380.424, composto por 380.423.067 ações, no valor unitário de R\$ 1,00 cada.

25. Despesas Administrativas

Descrição	31/12/2017	31/12/2016
Despesas com Pessoal Próprio	44.798	42.201
Despesas com Serviços de Terceiros	21.658	14.894
Despesas com Locação e Funcionamento	41.178	52.713
Despesas com Publicidade e Propaganda	167	99
Despesas com Tributos	6.471	22.183
Despesas com Multas Administrativas (a)	16.009	-
Despesas Diversas	151	66
Total	130.432	132.156

a) Conta adicionada ao plano de contas padrão da ANS, através da Resolução Normativa nº 418/2016.

26. Coberturas de Seguros: Para atender medidas preventivas adotadas permanentemente, a Empresa adota a política de contratar cobertura de seguros. Em 31 de Dezembro de 2017, os ativos apresentavam-se seguros por valores suficientes para a cobertura de eventuais sinistros.

Descrição	Tipo	31/12/2017	31/12/2016
Não Circulante			
Bradesco S/A (a)	Repasso BNDES	-	745
Bradesco S/A (b)	Capital de Giro	5.521	4.290
Itaú S/A (b)	Capital de Giro	-	144
Santander S/A. (b)	Capital de Giro	-	761
Daycoval (c)	Capital de Giro	30.788	26.720
Safra (b)	Capital de Giro	-	12.697
Itaú S/A (b)	Capital de Giro	5.010	-
Total		41.319	45.357

(a) Refere-se a empréstimos de repasse do BNDES contraídos junto à instituição financeira, com taxa de juros efetivos de 4,70% ao ano, acrescida de Taxa de Juros a Longo Prazo (TJLP) que exceder 6% ao ano. A periodicidade para pagamento do Valor Principal será de forma mensal, em um total de cento e oito (108) parcelas, que compreenderá o período de 15/11/2009 até 15/10/2018; a periodicidade dos Encargos foi de forma trimestral, em um total de doze (12) parcelas, que compreenderá o período de 15/01/2009 até 15/12/2009. (b) Empréstimos para capital de giro contraído junto às instituições financeiras, com prazos de até 24 meses e taxa de juros de 0,30% a 0,57% a.m.; (c) Empréstimos contraídos junto ao Banco Daycoval S.A., com taxas de juros remuneratórios de 0,30 a.m com vencimento final até 29/01/2019.

17. DÉBITOS DIVERSOS: Sua composição é:

Descrição	31/12/2017	31/12/2016
Salários a Pagar	9.099	6.977
Provisões Trabalhistas – Férias	19.756	16.397
Outras Obrigações com Pessoal	552	150
Fornecedores	82	560
Total	29.489	24.084

18. PROVISÃO PARA CONTINGÊNCIAS: 18.1. Contingências com risco de perda provável e contingências provisionadas por conservadorismo: A Operadora constituiu provisão para contingências com base na opinião de seus assessores jurídicos, provisionando a totalidade dos processos classificados com risco de perda provável, no montante de R\$ 5.407 mil, a qual considera suficiente para cobrir eventuais perdas processuais. Os saldos provisionados estão demonstrados a seguir:

Descrição	31/12/2017	31/12/2016
Trabalhistas	1.979	1.763
Cíveis	3.428	3.095
Subtotal	5.407	4.858
Previdenciário (a)	20.478	19.582
Total	25.885	24.440

a) A Administração promoveu uma ação judicial pleiteando o direito a compensar valores de encargos previdenciários sobre determinadas verbas, cuja decisão do STF é favorável ao contribuinte, e outras, que se espera também decisão favorável. Assim utilizamos de tais valores como créditos previdenciários no Resultado do Exercício. Entretanto, por medida de conservadorismo, provisionou o montante de R\$ 20.478, até que a decisão final seja emitida pelo STF. 18.2. Contingências com risco de perda possível/remota: A Operadora também possui processos cujas expectativas de perdas são classificadas como possíveis na opinião de nossos consultores jurídicos. A Operadora não provisiona os valores envolvidos nesses casos, conforme faculta a Norma de Procedimento Contábil – CPC 25 – Provisões, Passivos Contingentes e Ativos Contingentes. Os valores de contingências possíveis estão segregados por área e a seguir demonstrados:

Contingências	31/12/2017	31/12/2016
Tributárias	-	-
Cível	31.838	26.289
Trabalhistas	18.552	23.323
Administrativas (ANS)	2.003	4.539
Totais	52.393	54.151

A Administração alterou a estrutura organizacional, proporcionando um aperfeiçoamento dos processos de análises das NIP's e dos processos de multas. Atualmente a Operadora tem obtido um maior êxito nos processos administrativos, o que ocasionaram uma redução