



Safra

Tradição Secular de Segurança

Avenida Paulista, 2.100 - São Paulo - SP
CNPJ 58.160.789/0001-28

“Se escolher navegar os mares do sistema bancário, construa seu banco como construiria seu barco: sólido para enfrentar, com segurança, qualquer tempestade.” - Jacob Safra

	Lucro Líquido	Retorno sobre o PL médio anualizado	Liquidez ⁽¹⁾
Indicadores	R\$1,9	19,8%	R\$ 25,2
	bilhão		bilhões

MOODY'S	S&P Global
Escala Global ⁽²⁾ Ba3	Escala Global ⁽²⁾ BB-
Escala Nacional Longo Prazo (Aa1.br)	Escala Nacional Longo Prazo (br AA-)

Balanço Patrimonial Consolidado ⁽³⁾

Valores em Reais Mil

	31-dez-17	31-dez-16
ATIVO CIRCULANTE E REALIZÁVEL A LONGO PRAZO	160.065.470	154.492.578
Caixa e equivalentes de caixa ampliado ⁽¹⁾	25.258.567	19.834.959
Reservas no Banco Central	4.442.980	2.503.007
Títulos e valores mobiliários, Aplicações interfinanceiras de liquidez e Instrumentos financeiros derivativos	60.049.911	69.980.904
Operações com característica de concessão de crédito	68.584.339	60.175.617
Operações de crédito	60.377.076	52.473.352
Outros instrumentos de risco de crédito e outros créditos	8.207.263	7.702.265
(Provisão de risco de crédito)	(3.049.216)	(2.835.240)
Mínima requerida - Resolução 2.682	(1.853.480)	(1.665.609)
Adicional	(1.195.736)	(1.169.631)
Outros ativos financeiros	2.366.947	2.623.714
Outros créditos	2.411.942	2.209.617
INVESTIMENTOS, IMOBILIZADO E INTANGÍVEL	394.031	294.948
TOTAL DO ATIVO	160.459.501	154.787.526
PASSIVO CIRCULANTE E EXIGÍVEL A LONGO PRAZO	150.650.445	145.236.911
Recursos captados	89.119.362	75.807.023
Recursos de clientes	66.587.235	54.533.169
Recursos do mercado	22.532.127	21.273.854
Captações no mercado aberto, Recursos de previdência e Instrumentos financeiros derivativos	55.565.418	63.537.784
Outros passivos financeiros	3.337.040	3.576.259
Carteira de câmbio	1.148.365	2.054.699
Cobrança e arrecadação de tributos e assemelhados ⁽¹⁾	16.341	23.550
Diversos	2.172.334	1.498.010
Outras obrigações	2.628.625	2.315.845
RESULTADO DE EXERCÍCIOS FUTUROS	40.508	42.910
PATRIMÔNIO LÍQUIDO	9.768.548	9.507.705
TOTAL DO PASSIVO E PATRIMÔNIO LÍQUIDO	160.459.501	154.787.526

Demonstração do Resultado Consolidado ⁽³⁾

Valores em Reais Mil

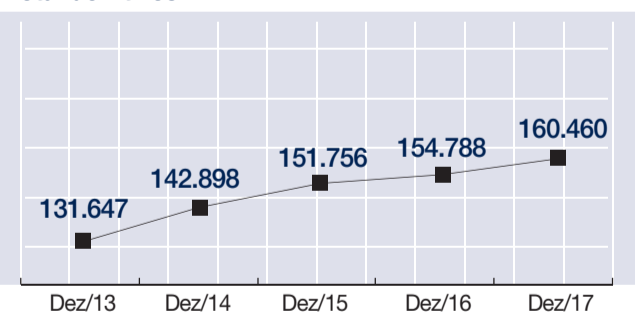
	Acumulado dez/17	Acumulado dez/16
Receitas da intermediação financeira	16.726.899	18.235.819
Despesas da intermediação financeira	(12.485.206)	(14.060.254)
Resultado com instrumentos financeiros derivativos	80.517	513.344
RESULTADO BRUTO DA INTERMEDIÇÃO FINANCEIRA ANTES DOS CRÉDITOS DE LIQUIDAÇÃO DUVIDOSA	4.322.210	4.688.909
RESULTADO DE CRÉDITOS DE LIQUIDAÇÃO DUVIDOSA	(333.551)	(1.338.824)
RESULTADO LÍQUIDO DA INTERMEDIÇÃO FINANCEIRA	3.988.659	3.350.085
OUTROS RESULTADOS DAS OPERAÇÕES	2.157.019	1.959.494
Resultado de operações de câmbio	109.154	114.578
Receitas de prestação de serviços	1.807.651	1.592.538
Gestão e administração de recursos, corretagens e custódia	1.015.079	825.162
Outros serviços e tarifas	792.572	767.376
Resultado com operações de seguros e previdência complementar	240.214	252.378
DESPESAS TRIBUTÁRIAS DAS OPERAÇÕES	(433.945)	(417.027)
RESULTADO LÍQUIDO DAS OPERAÇÕES	5.711.733	4.892.552
OUTRAS RECEITAS (DESPESAS) OPERACIONAIS	(3.045.894)	(2.661.185)
Despesas de pessoal	(2.037.754)	(1.653.759)
Despesas administrativas	(775.200)	(662.468)
Outras receitas e despesas operacionais	(232.940)	(344.958)
RESULTADO ANTES DA TRIBUTAÇÃO SOBRE O LUCRO	2.665.839	2.231.367
IMPOSTO DE RENDA E CONTRIBUIÇÃO SOCIAL	(751.258)	(533.114)
LUCRO LÍQUIDO	1.914.581	1.698.253

José Manuel da Costa Gomes - Contador CRC nº 1SP219892/O-0

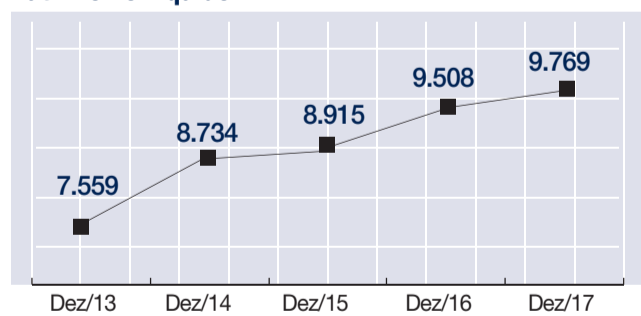
As demonstrações contábeis completas, com parecer dos auditores independentes, sem ressalvas, estão disponíveis no site www.safra.com.br.

R\$ milhões

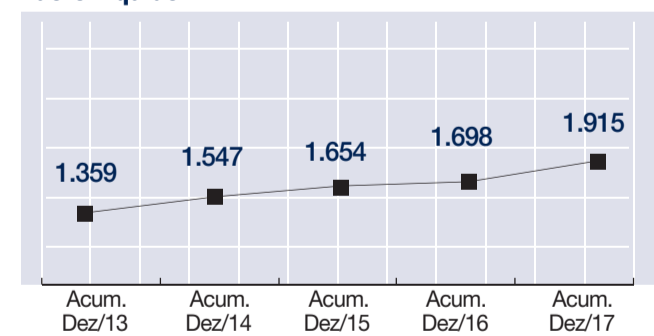
Total de Ativos



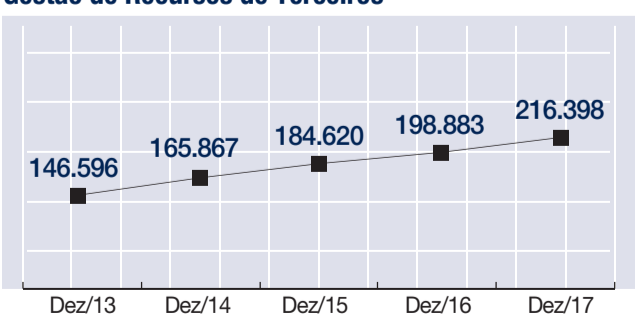
Patrimônio Líquido



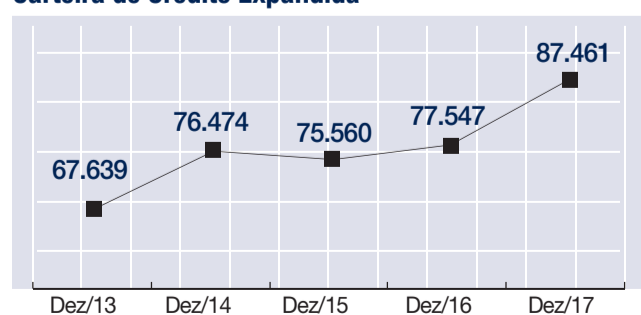
Lucro Líquido



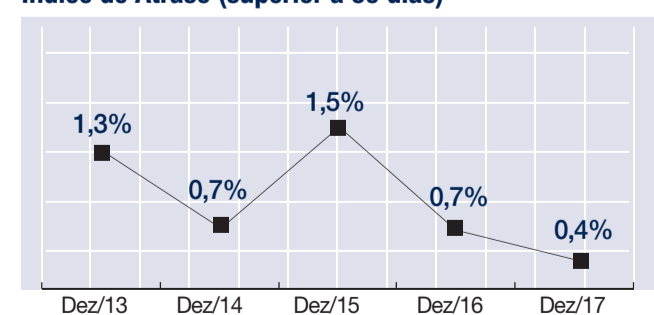
Gestão de Recursos de Terceiros ⁽⁴⁾



Carteira de Crédito Expandida ⁽⁵⁾



Índice de Atraso (superior a 90 dias)



(1) Liquidez representada, substancialmente, por Disponibilidades e Títulos públicos livres de alta liquidez (-) Cobrança e arrecadação de tributos e assemelhados.

(2) O Banco Safra continua com as melhores notas possíveis entre as instituições financeiras no Brasil, as quais são limitadas ao rating Soberano, tanto pela S&P Global como pela Moody's, atualizadas respectivamente em 12/01/2018 e 29/11/2017.

(3) No Balanço Patrimonial, refere-se ao modelo de apresentação com informações incluídas em notas explicativas. Na DRE ajustada pelo efeito fiscal do "hedge" de investimentos no exterior.

(4) Representada por recursos captados e administrados + operações compromissadas + carteira de câmbio + cobrança e arrecadação de tributos.

(5) Apresentada pelo "Custo Corrigido" e inclui Avais e Fianças.