



CHEVROLET SERVIÇOS FINANCEIROS



BANCO GMAC S.A.

CNPJ nº 59.274.605/0001-13

RELATÓRIO DA ADMINISTRAÇÃO

Senhores Acionistas,

Em cumprimento às disposições legais e estatutárias, submetemos à apreciação de V.Sas. o Balanço Patrimonial e as respectivas Demonstrações do Resultado, das Mutações do Patrimônio Líquido e das Demonstrações dos Fluxos de Caixa relativos aos exercícios findos em 31 de dezembro de 2014 e de 2013.

Avaliação do Resultado

No exercício findo em 31 de dezembro de 2014, as operações de crédito e arrendamento mercantil atingiram o montante de R\$12.253 milhões (2013 - R\$9.950 milhões). O lucro do exercício atingiu R\$122 milhões (2013 - R\$52 milhões), totalizando R\$1.518 milhões de Patrimônio Líquido (2013 - R\$ 1.325 milhões) e R\$ 15.366 milhões de Ativos (2013 - R\$ 12.998 milhões). O índice de Basileia em 30 de junho de 2014 foi de 11,75% (2013 - 11,55%).

Gerenciamento de Riscos Corporativos

Em conformidade com nossas políticas internas, conjuntamente com as diretrizes estabelecidas pela nossa matriz em Detroit, o Banco GMAC S.A. possui estrutura de gestão de riscos voltada para as melhores práticas internacionais e atendimento das exigências dos agentes reguladores locais. Neste sentido, o banco conta com políticas de gerenciamento de riscos e procedimentos de controle e monitoramento contínuo, e de forma independente das áreas de negócio, permitindo o estabelecimento de uma cultura sólida de administração de riscos no que se refere a:

• Riscos de Crédito, busca fornecer subsídios à definição de estratégias, além do estabelecimento de limites, abrangendo análise de exposição e tendências, bem como a eficácia da política de crédito;

- Riscos de Mercado, em decorrência de movimentos adversos nos preços dos fatores de risco subjacentes às posições detidas pelo banco;
- Riscos Operacionais, em função da avaliação de novos produtos e operações, monitoramento contínuo de processos, definição de indicadores de riscos e mensuração quantitativa de perdas operacionais; e
- Riscos de Liquidez, visa o acompanhamento e controle diário dos recursos disponíveis, seu descasamento de fluxos de ativos e passivos, e a capacidade da instituição de honrar suas obrigações.

A estrutura de gerenciamento dos riscos encontra-se disponível em nosso portal www.bancogmac.com.br, e é distribuído ao público de relacionamento do banco.

Ouvidoria

Trata-se de um canal de comunicação entre o Banco e seus clientes, que tem por objetivo a busca contínua do aperfeiçoamento e melhoria dos produtos, serviços e atendimento oferecidos, em conformidade com a resolução nº 3.477 do Conselho Monetário Nacional.

Canal de Denúncias

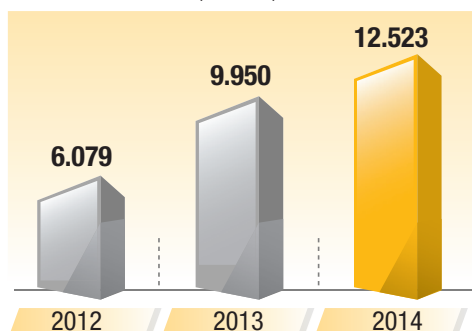
Conforme disposto na Resolução nº 3.198, do Conselho Monetário Nacional, foi criado o Canal de Denúncias denominado AWARELINE (Linha Consciente). O AWARELINE permite aos funcionários reportar reclamações e preocupações envolvendo contabilidade, controles internos, assuntos de auditoria, suspeitas de subornos, fraude financeira e contábil.

São Paulo, 19 de março de 2015

A Administração

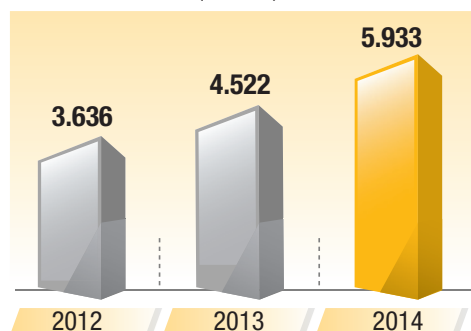
Carteira de Crédito

(R\$ MM)



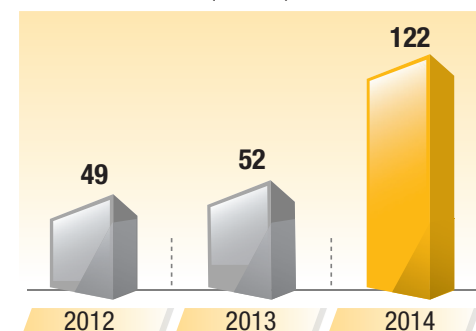
Recursos Captados

(R\$ MM)



Lucro Líquido

(R\$ MM)



BALANÇOS PATRIMONIAIS LEVANTADOS EM 31 DE DEZEMBRO DE 2014 E DE 2013 (Em milhares de reais)

ATIVO

	2014	2013
CIRCULANTE E REALIZÁVEL		
A LONGO PRAZO	15.051.639	12.485.525
Disponibilidades	79.879	9.213
Aplicações interfinanceiras de liquidez	424.399	386.000
Títulos e valores mobiliários	232.276	216.837
Operações de crédito e de arrendamento mercantil	12.299.049	9.792.098
Outros créditos	1.795.802	1.857.042
Outros valores e bens	220.234	224.335
PERMANENTE	314.788	512.195
Investimentos	145.221	158.048
Imobilizado de uso	6.992	5.503
Imobilizado de arrendamento	162.573	348.632
Intangível	2	12
TOTAL DO ATIVO	15.366.427	12.997.720

PASSIVO

	2014	2013
CIRCULANTE E EXIGÍVEL A LONGO PRAZO	13.382.974	11.358.041
Depósitos	4.590.662	3.952.826
Obrigações por emissão de letras financeiras	1.342.781	569.588
Outras obrigações	7.449.531	6.835.627
RESULTADOS DE EXERCÍCIOS FUTUROS	465.024	315.044
PATRIMÔNIO LÍQUIDO	1.518.429	1.324.635
TOTAL DO PASSIVO	15.366.427	12.997.720

DEMONSTRAÇÕES DO RESULTADO PARA OS EXERCÍCIOS FINDOS EM 31 DE DEZEMBRO DE 2014 E DE 2013 (Em milhares de reais, exceto o lucro líquido por lote de mil ações)

	2014	2013
Receitas de intermediação financeira	2.145.522	1.972.645
Despesas de intermediação financeira	(1.657.219)	(1.551.231)
Resultado Bruto de intermediação financeira	488.303	421.414
Outras receitas (despesas) operacionais	(367.003)	(336.333)
Resultado operacional	121.300	85.081
Resultado não operacional	2.339	(184)
Resultado antes da tributação sobre o lucro e participações	123.639	84.897
Imposto de renda e contribuição social	(1.448)	(32.851)
Lucro líquido do exercício	122.191	52.046
Lucro líquido por lote de mil ações	R\$ 107,05	R\$ 49,72

A DIRETORIA

CONTADOR: ALEXANDRE PASSOS ALVES - CRC nº 1SP 297.700/O-2

A íntegra das Demonstrações Financeiras com suas Notas Explicativas, auditadas pela Deloitte Touche Tohmatsu Auditores Independentes, estão publicadas no Jornal DCI - Diário Comércio Indústria & Serviços e Diário Oficial Estado de São Paulo, na edição de 24 de Março de 2015.