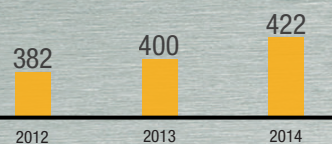
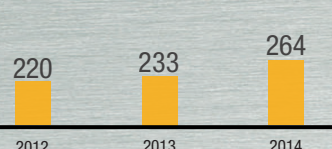


DISTRIBUIDOR VOLVO CONSTRUCTION EQUIPMENT, MICHELIN, MASSEY FERGUSON, TIGERCAT, SP MASKINER, VOLVO PENTA E ATLAS COPCO.

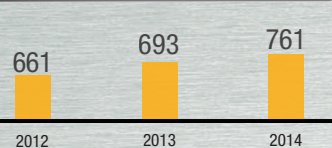
### ATIVO TOTAL (R\$ Milhões)



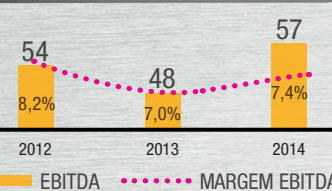
### PATRIMÔNIO LÍQUIDO (R\$ Milhões)



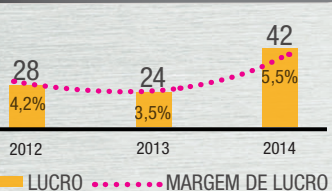
### RECEITA LÍQUIDA (R\$ Milhões)



### EBITDA (R\$ Milhões)



### LUCRO LÍQUIDO (R\$ Milhões)



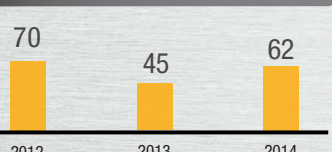
### CAPITAL CIRCULANTE LÍQUIDO (R\$ Milhões)



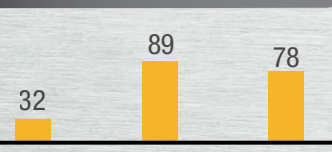
### NECESSIDADE DE CAPITAL DE GIRO (R\$ Milhões)




### CICLO FINANCEIRO (DIAS DE REC. LÍQUIDA)



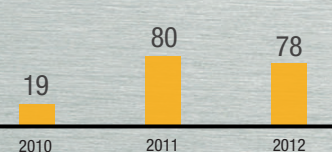
### SALDO DE TESOURARIA (R\$ MILHÕES)




### EMPRÉSTIMOS E FINANCIAMENTOS (R\$ MILHÕES)



### DISPONIBILIDADE LÍQUIDA (DISPONIBILIDADES - DÍVIDA BRUTA R\$ MILHÕES)



### LIQUIDEZ CORRENTE



## TRACBEL S.A. BALANÇO

Balancos patrimoniais em 31 de dezembro de 2014 e 2013 (\*)  
(Em milhares de Reais)

ATIVO	2014		2013		PASSIVO	2014		2013	
<b>ATIVO CIRCULANTE</b>					<b>PASSIVO CIRCULANTE</b>				
Caixa e equivalentes de caixa	31.929	101.857			Empréstimos e financiamentos	34.776	17.880		
Títulos e valores mobiliários	84.894	6.779			Fornecedores e outras contas a pagar	90.332	98.790		
Contas a receber de clientes e outros recebíveis	96.197	82.899			Obrigações trabalhistas	12.372	10.779		
Estoques	133.464	119.844			Obrigações tributárias	2.906	2.223		
Impostos e contribuições a recuperar	13.347	13.344			Adiantamento de clientes	4.943	16.821		
	359.831	324.723			Dividendos a pagar	3.600	1.946		
						148.929	148.439		
<b>ATIVO NÃO CIRCULANTE</b>					<b>PASSIVO NÃO CIRCULANTE</b>				
Depósitos judiciais			764		Empréstimos e financiamentos	3.803	10.648		
Investimento	481	790			Passivo fiscal diferido	3.826	7.961		
Imobilizado	46.579	61.976			Provisões	1.425	-		
Intangível	14.920	11.296							
	61.980	74.826			<b>Total do passivo não circulante</b>	<b>9.054</b>	<b>18.609</b>		
<b>Total do ativo</b>	<b>421.811</b>	<b>399.549</b>			<b>PATRIMÔNIO LÍQUIDO</b>				
					Capital social	192.166	192.165		
					Reservas de capital	206	206		
					Reserva de lucros	71.456	40.130		
					<b>Total de patrimônio líquido</b>	<b>263.828</b>	<b>232.501</b>		
					<b>Total do passivo e patrimônio líquido</b>	<b>421.811</b>	<b>399.549</b>		

## TRACBEL S.A. BALANÇO

Demonstrações dos fluxos de caixa  
Exercícios findos em 31 de dezembro de 2014 e 2013 (\*)  
(Em milhares de Reais)

	2014	2013
<b>DAS ATIVIDADES OPERACIONAIS</b>		
<b>Lucro líquido do exercício</b>	<b>41.890</b>	<b>23.672</b>
<b>AJUSTES PARA CONCILIAR O RESULTADO ÀS DISPONIBILIDADES GERADAS PELAS ATIVIDADES OPERACIONAIS</b>		
Depreciações e amortizações	7.638	8.584
Resultado na venda de ativos permanentes	12.877	(1.236)
Resultado de equivalência patrimonial	309	417
Provisão para perda de investimento		190
Provisão para imposto de renda diferido	(3.995)	2.929
Reversão provisão para perda estoque	1.907	(115)
Provisão para perda de sinistro		590
Provisão para riscos	2.189	1.113
Provisão para devedores duvidosos	354	246
Encargos financeiros sobre financiamentos	1.216	2.439
<b>DECRÉSCIMO (ACRÉSCIMO) EM ATIVOS</b>		
Contas a receber	(12.392)	(9.296)
Estoques	(15.527)	38.103
Impostos a recuperar	(3)	(2.796)
Créditos diversos	(1.260)	8.820
Depósitos judiciais	764	(1.581)
<b>(DECRÉSCIMO) ACRÉSCIMO EM PASSIVOS</b>		
Fornecedores	(8.289)	(163)
Obrigações trabalhistas e tributárias	(2.276)	(711)
Adiantamento de clientes	(11.878)	12.674
Contas a pagar e outros débitos	3.141	(1.333)
<b>Disponibilidades líquidas geradas pelas atividades operacionais</b>	<b>16.664</b>	<b>82.546</b>
<b>DAS ATIVIDADES DE INVESTIMENTO</b>		
Pagamento de títulos e valores Mobiliários	(78.115)	(4.687)
Pagamento pela compra de imobilizado	(4.703)	(16.991)
Pagamento pela compra de intangível	(4.039)	(465)
<b>Caixa líquido utilizado pelas atividades de investimento</b>	<b>(86.857)</b>	<b>(22.143)</b>
<b>DAS ATIVIDADES DE FINANCIAMENTO COM TERCEIROS</b>		
Captação de empréstimos e financiamentos	32.806	16.983
Pagamentos de empréstimos e financiamentos	(23.971)	(21.527)
<b>Caixa líquido gerado pelas atividades de financiamento com terceiros</b>	<b>(8.835)</b>	<b>(4.544)</b>
<b>DAS ATIVIDADES DE FINANCIAMENTO COM ACIONISTAS</b>		
Distribuições de lucros e juros sobre capital próprio	(6.962)	(3.373)
Contas a receber de partes relacionadas	(1.608)	2.143
<b>Caixa líquido utilizado pelas atividades de financiamento com acionistas</b>	<b>(8.570)</b>	<b>(1.230)</b>
<b>Aumento/(redução) de caixa e equivalentes de caixa</b>	<b>(69.928)</b>	<b>54.629</b>
<b>CAIXAS E EQUIVALENTES DE CAIXA</b>		
No início do exercício	101.857	47.228
No final do exercício	31.929	101.857
<b>Aumento/(redução) de caixa e equivalentes de caixa</b>	<b>(69.928)</b>	<b>(54.629)</b>
<b>INFORMAÇÕES COMPLEMENTARES</b>		
<b>Imposto de renda e contribuição social pagos</b>	<b>12.304</b>	<b>13.777</b>

Demonstrações de resultados  
Exercícios findos em 31 de dezembro de 2014 e 2013 (\*)  
(Em milhares de Reais)

	2014	2013
Receita operacional líquida	760.796	693.216
Custo das mercadorias vendidas e serviços prestados	(578.321)	(515.919)
<b>Lucro bruto</b>	<b>182.476</b>	<b>177.297</b>
<b>RECEITAS (DESPESAS) OPERACIONAIS</b>		
Despesas de vendas	(16.670)	(18.389)
Administrativas e gerais	(117.212)	(119.323)
Equivalência patrimonial	(309)	(416)
Outras receitas (despesas) operacionais, líquidas	2.392	(189)
	<b>(131.799)</b>	<b>(138.317)</b>
<b>Resultado antes das receitas (despesas) financeiras líquidas e imposto</b>	<b>50.677</b>	<b>38.980</b>
<b>RESULTADO FINANCEIRO</b>		
Despesas financeiras	(6.652)	(7.795)
Receitas financeiras	14.944	9.192
	<b>8.292</b>	<b>1.397</b>
<b>Resultado antes da provisão para o imposto de renda e contribuição social</b>	<b>58.968</b>	<b>40.377</b>
Imposto de renda e contribuição social	<b>(17.078)</b>	<b>(16.705)</b>
<b>Resultado líquido do exercício</b>	<b>41.890</b>	<b>23.672</b>
<b>Resultado por ação - básico e diluído</b>	<b>0,22</b>	<b>0,12</b>

MAIS DE 70% DO TERRITÓRIO NACIONAL



(\*) As notas explicativas são parte integrante das demonstrações financeiras.

As demonstrações completas e auditadas pela KPMG Auditores Independentes foram publicadas nos jornais Diário do Comércio - edição de 10/03/2015 e Imprensa Oficial do Estado de Minas Gerais - edição de 10/03/2015.