

O REGISTRO NA CVM NÃO IMPLICA QUALQUER APRECIÇÃO SOBRE A COMPANHIA, SENDO OS SEUS ADMINISTRADORES RESPONSÁVEIS PELA VERACIDADE DAS INFORMAÇÕES PRESTADAS.

01.01 - IDENTIFICAÇÃO

1 - CÓDIGO CVM 01977-1	2 - DENOMINAÇÃO SOCIAL OBRASCON HUARTE LAIN BRASIL S.A.	3 - CNPJ 02.919.555/0001-67
4 - NIRE 25300322746		

01.02 - SEDE

1 - ENDEREÇO COMPLETO Rua Joaquim Floriano, 913		2 - BAIRRO OU DISTRITO Itaim Bibi	
3 - CEP 04534-013	4 - MUNICÍPIO São Paulo		5 - UF SP
6 - DDD 11	7 - TELEFONE 3074-2404	8 - TELEFONE -	9 - TELEFONE -
10 - TELEX	11 - DDD 011	12 - FAX 3074-2405	13 - FAX -
14 - FAX -			
15 - E-MAIL ri@ohlbrasil.com.br			

01.03 - DIRETOR DE RELAÇÕES COM INVESTIDORES (Endereço para Correspondência com a Companhia)

1 - NOME Francisco Leonardo Moura da Costa			
2 - ENDEREÇO COMPLETO Rua Joaquim Floriano, 913		3 - BAIRRO OU DISTRITO Itaim Bibi	
4 - CEP 04534-013	5 - MUNICÍPIO São Paulo		6 - UF SP
7 - DDD 11	8 - TELEFONE 3074-2404	9 - TELEFONE -	10 - TELEFONE -
11 - TELEX	12 - DDD 011	13 - FAX 3074-2405	14 - FAX -
15 - FAX -			
16 - E-MAIL francisco.leonardo@ohlbrasil.com.br			

01.04 - REFERÊNCIA / AUDITOR

EXERCÍCIO SOCIAL EM CURSO		TRIMESTRE ATUAL			TRIMESTRE ANTERIOR		
1 - INÍCIO	2 - TÉRMINO	3 - NÚMERO	4 - INÍCIO	5 - TÉRMINO	6 - NÚMERO	7 - INÍCIO	8 - TÉRMINO
01/01/2010	31/12/2010	2	01/04/2010	30/06/2010	1	01/01/2010	31/03/2010
9 - NOME/RAZÃO SOCIAL DO AUDITOR Deloitte Touche Tohmatsu Auditores Independentes					10 - CÓDIGO CVM 00385-9		
11 - NOME DO RESPONSÁVEL TÉCNICO Helio Wellichen					12 - CPF DO RESP. TÉCNICO 838.978.288-04		

01.01 - IDENTIFICAÇÃO

1 - CÓDIGO CVM 01977-1	2 - DENOMINAÇÃO SOCIAL OBRASCON HUARTE LAIN BRASIL S.A.	3 - CNPJ 02.919.555/0001-67
---------------------------	--	--------------------------------

01.05 - COMPOSIÇÃO DO CAPITAL SOCIAL

Número de Ações (Mil)	1 - TRIMESTRE ATUAL 30/06/2010	2 - TRIMESTRE ANTERIOR 31/03/2010	3 - IGUAL TRIMESTRE EX. ANTERIOR 30/06/2009
Do Capital Integralizado			
1 - Ordinárias	68.889	68.889	68.889
2 - Preferenciais	0	0	0
3 - Total	68.889	68.889	68.889
Em Tesouraria			
4 - Ordinárias	0	0	0
5 - Preferenciais	0	0	0
6 - Total	0	0	0

01.06 - CARACTERÍSTICAS DA EMPRESA

1 - TIPO DE EMPRESA Empresa Comercial, Industrial e Outras
2 - TIPO DE SITUAÇÃO Operacional
3 - NATUREZA DO CONTROLE ACIONÁRIO Estrangeira
4 - CÓDIGO ATIVIDADE 3110 - Emp. Adm. Part. - Const. Civil, Mat. Const. e Decoração
5 - ATIVIDADE PRINCIPAL Gerenciamento de concessões públicas
6 - TIPO DE CONSOLIDADO Total
7 - TIPO DO RELATÓRIO DOS AUDITORES Sem Ressalva

01.07 - SOCIEDADES NÃO INCLUÍDAS NAS DEMONSTRAÇÕES FINANCEIRAS CONSOLIDADAS

1 - ITEM	2 - CNPJ	3 - DENOMINAÇÃO SOCIAL
----------	----------	------------------------

01.08 - PROVENTOS EM DINHEIRO DELIBERADOS E/OU PAGOS DURANTE E APÓS O TRIMESTRE

1 - ITEM	2 - EVENTO	3 - APROVAÇÃO	4 - PROVENTO	5 - INICIO PGTO.	6 - ESPÉCIE E CLASSE DE AÇÃO	7 - VALOR DO PROVENTO P/ AÇÃO
01	AGO/E	30/04/2010	Dividendo	31/05/2010	ON	0,6077294562

01.01 - IDENTIFICAÇÃO

1 - CÓDIGO CVM -	2 - DENOMINAÇÃO SOCIAL	3 - CNPJ . . / -
---------------------	------------------------	---------------------

01.09 - CAPITAL SOCIAL SUBSCRITO E ALTERAÇÕES NO EXERCÍCIO SOCIAL EM CURSO

1- ITEM	2 - DATA DA ALTERAÇÃO	3 - VALOR DO CAPITAL SOCIAL (Reais Mil)	4 - VALOR DA ALTERAÇÃO (Reais Mil)	5 - ORIGEM DA ALTERAÇÃO	7 - QUANTIDADE DE AÇÕES EMITIDAS (Mil)	8 - PREÇO DA AÇÃO NA EMISSÃO (Reais)
---------	-----------------------	--	---------------------------------------	-------------------------	---	---

01.10 - DIRETOR DE RELAÇÕES COM INVESTIDORES

1 - DATA	2 - ASSINATURA
----------	----------------

01.01 - IDENTIFICAÇÃO

1 - CÓDIGO CVM	2 - DENOMINAÇÃO SOCIAL	3 - CNPJ
01977-1	OBRASCON HUARTE LAIN BRASIL S.A.	02.919.555/0001-67

02.01 - BALANÇO PATRIMONIAL ATIVO (Reais Mil)

1 - CÓDIGO	2 - DESCRIÇÃO	3 - 30/06/2010	4 - 31/03/2010
1	Ativo Total	1.491.279	1.463.115
1.01	Ativo Circulante	124.525	99.312
1.01.01	Disponibilidades	47.966	14.523
1.01.01.01	Caixa e equivalentes de caixa	47.966	14.523
1.01.02	Créditos	67.393	57.368
1.01.02.01	Clientes	0	0
1.01.02.02	Créditos Diversos	67.393	57.368
1.01.02.02.01	Contas a receber - sociedades ligadas	67.393	57.368
1.01.03	Estoques	0	0
1.01.04	Outros	9.166	27.421
1.01.04.01	Despesas Antecipadas	404	120
1.01.04.02	Impostos a Recuperar	7.904	8.952
1.01.04.03	Adiantamentos para novos projetos	0	311
1.01.04.04	Dividendos a receber	0	17.687
1.01.04.05	Outros Créditos	858	351
1.02	Ativo Não Circulante	1.366.754	1.363.803
1.02.01	Ativo Realizável a Longo Prazo	419.977	419.920
1.02.01.01	Créditos Diversos	0	0
1.02.01.02	Créditos com Pessoas Ligadas	416.000	416.000
1.02.01.02.01	Com Coligadas e Equiparadas	0	0
1.02.01.02.02	Com Controladas	416.000	416.000
1.02.01.02.03	Com Outras Pessoas Ligadas	0	0
1.02.01.03	Outros	3.977	3.920
1.02.01.03.01	Cauções contratuais	83	83
1.02.01.03.02	Depósitos Judiciais	3.842	3.777
1.02.01.03.03	Outras contas a receber	52	60
1.02.02	Ativo Permanente	946.777	943.883
1.02.02.01	Investimentos	941.014	938.481
1.02.02.01.01	Participações Coligadas/Equiparadas	0	0
1.02.02.01.02	Participações Coligadas/Equiparadas-Ágio	0	0
1.02.02.01.03	Participações em Controladas	941.014	938.481
1.02.02.01.04	Participações em Controladas - Ágio	0	0
1.02.02.01.05	Outros Investimentos	0	0
1.02.02.02	Imobilizado	5.369	5.058
1.02.02.03	Intangível	394	344
1.02.02.04	Diferido	0	0

01.01 - IDENTIFICAÇÃO

1 - CÓDIGO CVM	2 - DENOMINAÇÃO SOCIAL	3 - CNPJ
01977-1	OBRASCON HUARTE LAIN BRASIL S.A.	02.919.555/0001-67

02.02 - BALANÇO PATRIMONIAL PASSIVO (Reais Mil)

1 - CÓDIGO	2 - DESCRIÇÃO	3 - 30/06/2010	4 - 31/03/2010
2	Passivo Total	1.491.279	1.463.115
2.01	Passivo Circulante	68.398	102.897
2.01.01	Empréstimos e Financiamentos	0	0
2.01.02	Debêntures	0	0
2.01.03	Fornecedores	1.015	312
2.01.04	Impostos, Taxas e Contribuições	5.450	7.339
2.01.04.01	Obrigações Sociais	3.845	4.946
2.01.04.02	Obrigações Fiscais	1.605	2.393
2.01.05	Dividendos a Pagar	0	41.866
2.01.05.01	Dividendos Propostos	0	41.866
2.01.06	Provisões	61.808	53.169
2.01.06.01	Provisões diversas - Sociedades Ligadas	61.808	53.169
2.01.07	Dívidas com Pessoas Ligadas	0	0
2.01.08	Outros	125	211
2.01.08.01	Cauções Contratuais	13	13
2.01.08.02	Outras contas a pagar	112	198
2.02	Passivo Não Circulante	356.000	356.000
2.02.01	Passivo Exigível a Longo Prazo	356.000	356.000
2.02.01.01	Empréstimos e Financiamentos	0	0
2.02.01.02	Debêntures	0	0
2.02.01.03	Provisões	0	0
2.02.01.04	Dívidas com Pessoas Ligadas	356.000	356.000
2.02.01.05	Adiantamento para Futuro Aumento Capital	0	0
2.02.01.06	Outros	0	0
2.03	Resultados de Exercícios Futuros	0	0
2.05	Patrimônio Líquido	1.066.881	1.004.218
2.05.01	Capital Social Realizado	549.083	549.083
2.05.02	Reservas de Capital	0	0
2.05.03	Reservas de Reavaliação	0	0
2.05.03.01	Ativos Próprios	0	0
2.05.03.02	Controladas/Coligadas e Equiparadas	0	0
2.05.04	Reservas de Lucro	540.069	477.406
2.05.04.01	Legal	0	0
2.05.04.02	Estatutária	0	0
2.05.04.03	Para Contingências	0	0
2.05.04.04	De Lucros a Realizar	0	0
2.05.04.05	Retenção de Lucros	0	0
2.05.04.06	Especial p/ Dividendos Não Distribuídos	0	0
2.05.04.07	Outras Reservas de Lucro	0	0
2.05.05	Ajustes de Avaliação Patrimonial	(22.271)	(22.271)
2.05.05.01	Ajustes de Títulos e Valores Mobiliários	0	0

01.01 - IDENTIFICAÇÃO

1 - CÓDIGO CVM 01977-1	2 - DENOMINAÇÃO SOCIAL OBRASCON HUARTE LAIN BRASIL S.A.	3 - CNPJ 02.919.555/0001-67
---------------------------	--	--------------------------------

02.02 - BALANÇO PATRIMONIAL PASSIVO (Reais Mil)

1 - CÓDIGO	2 - DESCRIÇÃO	3 -30/06/2010	4 -31/03/2010
2.05.05.02	Ajustes Acumulados de Conversão	0	(22.271)
2.05.05.03	Ajustes de Combinação de Negócios	0	0
2.05.06	Lucros/Prejuízos Acumulados	0	0
2.05.07	Adiantamento para Futuro Aumento Capital	0	0

01.01 - IDENTIFICAÇÃO

1 - CÓDIGO CVM	2 - DENOMINAÇÃO SOCIAL	3 - CNPJ
01977-1	OBRASCON HUARTE LAIN BRASIL S.A.	02.919.555/0001-67

03.01 - DEMONSTRAÇÃO DO RESULTADO (Reais Mil)

1 - CÓDIGO	2 - DESCRIÇÃO	3 - 01/04/2010 a 30/06/2010	4 - 01/01/2010 a 30/06/2010	5 - 01/04/2009 a 30/06/2009	6 - 01/01/2009 a 30/06/2009
3.01	Receita Bruta de Vendas e/ou Serviços	0	0	0	0
3.02	Deduções da Receita Bruta	0	0	0	0
3.03	Receita Líquida de Vendas e/ou Serviços	0	0	0	0
3.04	Custo de Bens e/ou Serviços Vendidos	0	0	0	0
3.05	Resultado Bruto	0	0	0	0
3.06	Despesas/Receitas Operacionais	63.572	121.029	46.214	50.864
3.06.01	Com Vendas	0	0	0	0
3.06.02	Gerais e Administrativas	(4.102)	(8.536)	(4.175)	(8.255)
3.06.02.01	Gerais e administrativas	(2.878)	(6.499)	(3.299)	(6.848)
3.06.02.02	Remuneração da Administração	(1.089)	(2.444)	(536)	(1.494)
3.06.02.03	Tributárias	(685)	(1.339)	(648)	(1.254)
3.06.02.04	Outras receitas operacionais, líquidas	550	1.746	308	1.341
3.06.03	Financeiras	1.692	3.540	1.894	3.305
3.06.03.01	Receitas Financeiras	11.969	22.956	11.820	25.525
3.06.03.01.01	Receitas Financeiras	11.943	22.921	11.711	25.387
3.06.03.01.02	Varição cambial, líquida	26	35	109	138
3.06.03.02	Despesas Financeiras	(10.277)	(19.416)	(9.926)	(22.220)
3.06.04	Outras Receitas Operacionais	0	0	0	0
3.06.05	Outras Despesas Operacionais	0	0	0	0
3.06.06	Resultado da Equivalência Patrimonial	65.982	126.025	48.495	55.814
3.07	Resultado Operacional	63.572	121.029	46.214	50.864
3.08	Resultado Não Operacional	0	0	0	0
3.08.01	Receitas	0	0	0	0
3.08.02	Despesas	0	0	0	0
3.09	Resultado Antes Tributação/Participações	63.572	121.029	46.214	50.864
3.10	Provisão para IR e Contribuição Social	(1.001)	(2.067)	(457)	(1.164)
3.11	IR Diferido	0	0	0	0

01.01 - IDENTIFICAÇÃO

1 - CÓDIGO CVM	2 - DENOMINAÇÃO SOCIAL	3 - CNPJ
01977-1	OBRASCON HUARTE LAIN BRASIL S.A.	02.919.555/0001-67

03.01 - DEMONSTRAÇÃO DO RESULTADO (Reais Mil)

1 - CÓDIGO	2 - DESCRIÇÃO	3 - 01/04/2010 a 30/06/2010	4 - 01/01/2010 a 30/06/2010	5 - 01/04/2009 a 30/06/2009	6 - 01/01/2009 a 30/06/2009
3.12	Participações/Contribuições Estatutárias	0	0	0	0
3.12.01	Participações	0	0	0	0
3.12.02	Contribuições	0	0	0	0
3.13	Reversão dos Juros sobre Capital Próprio	0	0	0	0
3.15	Lucro/Prejuízo do Período	62.571	118.962	45.757	49.700
	NÚMERO AÇÕES, EX-TESSOURARIA (Mil)	68.889	68.889	68.889	68.889
	LUCRO POR AÇÃO (Reais)	0,90829	1,72686	0,66421	0,72145
	PREJUÍZO POR AÇÃO (Reais)				

01.01 - IDENTIFICAÇÃO

1 - CÓDIGO CVM	2 - DENOMINAÇÃO SOCIAL	3 - CNPJ
01977-1	OBRASCON HUARTE LAIN BRASIL S.A.	02.919.555/0001-67

04.01 - DEMONSTRAÇÃO DO FLUXO DE CAIXA - METODO INDIRETO (Reais Mil)

1 - CÓDIGO	2 - DESCRIÇÃO	3 - 01/04/2010 a 30/06/2010	4 - 01/01/2010 a 30/06/2010	5 - 01/04/2009 a 30/06/2009	6 - 01/01/2009 a 30/06/2009
4.01	Caixa Líquido Atividades Operacionais	(5.525)	(9.235)	76.343	113.130
4.01.01	Caixa Gerado nas Operações	(67.113)	(128.161)	32.838	58.062
4.01.01.01	Depreciações e Amortizações	243	485	169	362
4.01.01.02	Baixa Ativo Imobilizado	12	41	(21)	(21)
4.01.01.03	Despesas de Juros, Líquidas	(1.386)	(2.662)	(1.191)	(2.087)
4.01.01.04	Equivalencia Patrimonial	(65.982)	(126.025)	(48.495)	(55.814)
4.01.01.05	Constituição de Provisão para Contig.	0	0	0	0
4.01.01.06	Recebimento de Dividendos	0	0	76.639	104.096
4.01.01.07	Recebimento de JCP	0	0	5.737	11.526
4.01.02	Variações nos Ativos e Passivos	(983)	(36)	(2.252)	5.368
4.01.02.01	Contas a Receber	0	12	84	119
4.01.02.02	Créditos Diversos	0	0	0	0
4.01.02.03	Despesas Antecipadas	(284)	(271)	(209)	(329)
4.01.02.04	Imposto a Recuperar	1.048	816	57	(2.815)
4.01.02.05	Contas a Rec - Soc. Lig.	0	0	76	280
4.01.02.06	Outros	(564)	(615)	(569)	(747)
4.01.02.07	Fornecedores	703	182	(233)	(195)
4.01.02.08	Obrigações Sociais	(1.101)	197	(746)	(113)
4.01.02.09	Obrigações Fiscais	(788)	58	(558)	757
4.01.02.10	Outros	3	(415)	(154)	(146)
4.01.02.11	Dividendos Recebidos	0	0	0	8.557
4.01.03	Outros	62.571	118.962	45.757	49.700
4.01.03.01	Lucro Líquido do Período	62.571	118.962	45.757	49.700
4.02	Caixa Líquido Atividades de Investimento	80.834	87.049	(44.397)	(84.621)
4.02.01	Aquisições de Ativo Imobilizado	(538)	(1.199)	(364)	(477)
4.02.02	Adições de Investimento	0	0	(52.999)	(93.000)
4.02.03	Empréstimo de Mútuo - Empr. Ligadas	0	0	0	0

01.01 - IDENTIFICAÇÃO

1 - CÓDIGO CVM	2 - DENOMINAÇÃO SOCIAL	3 - CNPJ
01977-1	OBRASCON HUARTE LAIN BRASIL S.A.	02.919.555/0001-67

04.01 - DEMONSTRAÇÃO DO FLUXO DE CAIXA - METODO INDIRETO (Reais Mil)

1 - CÓDIGO	2 - DESCRIÇÃO	3 -01/04/2010 a 30/06/2010	4 -01/01/2010 a 30/06/2010	5 - 01/04/2009 a 30/06/2009	6 - 01/01/2009 a 30/06/2009
4.02.04	Adiantamento para Novos Projetos	311	256	(2)	(6)
4.02.05	Adições ao Intangível	(78)	(123)	(32)	(138)
4.02.06	Redução de Capital de Sociedade Control.	55.000	55.000	9.000	9.000
4.02.07	Aumento de Capital da Sociedade Controla	(51.792)	(71.792)	0	0
4.02.08	Recebimento de dividendos - ex. anterior	53.254	68.281	0	0
4.02.09	Receb. de juros sobre o capital próprio	6.990	13.648	0	0
4.02.10	Recebimento de dividendos	17.687	22.978	0	0
4.03	Caixa Líquido Atividades Financiamento	(41.866)	(41.866)	5.689	5.689
4.03.01	Captações - Emprést. e Financ.	0	0	0	0
4.03.02	Pagamentos - Emprést. e Financ.	0	0	0	0
4.03.03	Pagamentos de Dividendos	(41.866)	(41.866)	0	0
4.03.04	Pagamento de Mútuos	0	0	5.689	5.689
4.04	Variação Cambial s/ Caixa e Equivalentes	0	0	0	0
4.05	Aumento(Redução) de Caixa e Equivalentes	33.443	35.948	37.635	34.198
4.05.01	Saldo Inicial de Caixa e Equivalentes	14.523	12.018	1.895	5.332
4.05.02	Saldo Final de Caixa e Equivalentes	47.966	47.966	39.530	39.530

01.01 - IDENTIFICAÇÃO

1 - CÓDIGO CVM 01977-1	2 - DENOMINAÇÃO SOCIAL OBRASCON HUARTE LAIN BRASIL S.A.	3 - CNPJ 02.919.555/0001-67
---------------------------	--	--------------------------------

05.01 - DEMONSTRAÇÃO DAS MUTAÇÕES DO PATRIMÔNIO LÍQUIDO DE 01/04/2010 a 30/06/2010 (Reais Mil)

1 - CÓDIGO	2 - DESCRIÇÃO	3 - CAPITAL SOCIAL	4 - RESERVAS DE CAPITAL	5 - RESERVAS DE REAValiaÇÃO	6 - RESERVAS DE LUCRO	7 - LUCROS/ PREJUÍZOS ACUMULADOS	8 - AJUSTES DE AVALIAÇÃO PATRIMONIAL	9 - TOTAL PATRIMÔNIO LÍQUIDO
5.01	Saldo Inicial	549.083	0	0	421.493	55.913	(22.271)	1.004.218
5.02	Ajustes de Exercícios Anteriores	0	0	0	0	92	0	92
5.03	Saldo Ajustado	549.083	0	0	421.493	56.005	(22.271)	1.004.310
5.04	Lucro / Prejuízo do Período	0	0	0	0	62.571	0	62.571
5.05	Destinações	0	0	0	0	0	0	0
5.05.01	Dividendos	0	0	0	0	0	0	0
5.05.02	Juros sobre Capital Próprio	0	0	0	0	0	0	0
5.05.03	Outras Destinações	0	0	0	0	0	0	0
5.06	Realização de Reservas de Lucros	0	0	0	0	0	0	0
5.07	Ajustes de Avaliação Patrimonial	0	0	0	0	0	0	0
5.07.01	Ajustes de Títulos e Valores Mobiliários	0	0	0	0	0	0	0
5.07.02	Ajustes Acumulados de Conversão	0	0	0	0	0	0	0
5.07.03	Ajustes de Combinação de Negócios	0	0	0	0	0	0	0
5.08	Aumento/Redução do Capital Social	0	0	0	0	0	0	0
5.09	Constituição/Realização Reservas Capital	0	0	0	0	0	0	0
5.10	Ações em Tesouraria	0	0	0	0	0	0	0
5.11	Outras Transações de Capital	0	0	0	0	0	0	0
5.12	Outros	0	0	0	0	0	0	0
5.13	Saldo Final	549.083	0	0	421.493	118.576	(22.271)	1.066.881

01.01 - IDENTIFICAÇÃO

1 - CÓDIGO CVM 01977-1	2 - DENOMINAÇÃO SOCIAL OBRASCON HUARTE LAIN BRASIL S.A.	3 - CNPJ 02.919.555/0001-67
---------------------------	--	--------------------------------

05.02 - DEMONSTRAÇÃO DAS MUTAÇÕES DO PATRIMÔNIO LÍQUIDO DE 01/01/2010 a 30/06/2010 (Reais Mil)

1 - CÓDIGO	2 - DESCRIÇÃO	3 - CAPITAL SOCIAL	4 - RESERVAS DE CAPITAL	5 - RESERVAS DE REAValiaÇÃO	6 - RESERVAS DE LUCRO	7 - LUCROS/ PREJUÍZOS ACUMULADOS	8 - AJUSTES DE AVALIAÇÃO PATRIMONIAL	9 - TOTAL PATRIMÔNIO LÍQUIDO
5.01	Saldo Inicial	549.083	0	0	421.493	0	(22.271)	948.305
5.02	Ajustes de Exercícios Anteriores	0	0	0	0	(386)	0	(386)
5.03	Saldo Ajustado	549.083	0	0	421.493	(386)	(22.271)	947.919
5.04	Lucro / Prejuízo do Período	0	0	0	0	118.962	0	118.962
5.05	Destinações	0	0	0	0	0	0	0
5.05.01	Dividendos	0	0	0	0	0	0	0
5.05.02	Juros sobre Capital Próprio	0	0	0	0	0	0	0
5.05.03	Outras Destinações	0	0	0	0	0	0	0
5.06	Realização de Reservas de Lucros	0	0	0	0	0	0	0
5.07	Ajustes de Avaliação Patrimonial	0	0	0	0	0	0	0
5.07.01	Ajustes de Títulos e Valores Mobiliários	0	0	0	0	0	0	0
5.07.02	Ajustes Acumulados de Conversão	0	0	0	0	0	0	0
5.07.03	Ajustes de Combinação de Negócios	0	0	0	0	0	0	0
5.08	Aumento/Redução do Capital Social	0	0	0	0	0	0	0
5.09	Constituição/Realização Reservas Capital	0	0	0	0	0	0	0
5.10	Ações em Tesouraria	0	0	0	0	0	0	0
5.11	Outras Transações de Capital	0	0	0	0	0	0	0
5.12	Outros	0	0	0	0	0	0	0
5.13	Saldo Final	549.083	0	0	421.493	118.576	(22.271)	1.066.881

01.01 - IDENTIFICAÇÃO

1 - CÓDIGO CVM 01977-1	2 - DENOMINAÇÃO SOCIAL OBRASCON HUARTE LAIN BRASIL S.A.	3 - CNPJ 02.919.555/0001-67
---------------------------	--	--------------------------------

08.01 - BALANÇO PATRIMONIAL ATIVO CONSOLIDADO (Reais Mil)

1 - CÓDIGO	2 - DESCRIÇÃO	3 - 30/06/2010	4 - 31/03/2010
1	Ativo Total	4.122.159	3.442.076
1.01	Ativo Circulante	1.128.300	554.912
1.01.01	Disponibilidades	986.864	461.597
1.01.01.01	Caixa e Equivalentes de Caixa	986.864	461.597
1.01.02	Créditos	71.276	60.699
1.01.02.01	Clientes	0	0
1.01.02.02	Créditos Diversos	71.276	60.699
1.01.02.02.01	Contas a Receber	71.038	60.612
1.01.02.02.02	Contas a Receber - Pessoas Ligadas	238	87
1.01.03	Estoques	3.619	2.684
1.01.04	Outros	66.541	29.932
1.01.04.01	Despesas Antecipadas	10.449	10.979
1.01.04.02	IR & CS Diferido	0	0
1.01.04.03	Impostos a Recuperar	14.662	14.256
1.01.04.04	Adiantamento para novos projetos	0	311
1.01.04.05	Aplicações Financeiras Vinculadas	36.297	0
1.01.04.06	Outros Créditos	5.133	4.386
1.02	Ativo Não Circulante	2.993.859	2.887.164
1.02.01	Ativo Realizável a Longo Prazo	32.427	38.181
1.02.01.01	Créditos Diversos	153	5.456
1.02.01.01.01	Aplicações financeiras restritas	153	5.456
1.02.01.02	Créditos com Pessoas Ligadas	0	0
1.02.01.02.01	Com Coligadas e Equiparadas	0	0
1.02.01.02.02	Com Controladas	0	0
1.02.01.02.03	Com Outras Pessoas Ligadas	0	0
1.02.01.03	Outros	32.274	32.725
1.02.01.03.01	Impostos a recuperar	1.717	1.653
1.02.01.03.02	Despesas Antecipadas	17	481
1.02.01.03.03	Cauções contratuais	97	97
1.02.01.03.04	IR& CS Diferido	19.801	19.667
1.02.01.03.05	Depósitos Judiciais	10.591	10.767
1.02.01.03.06	Outras contas a receber	51	60
1.02.02	Ativo Permanente	2.961.432	2.848.983
1.02.02.01	Investimentos	1.053	1.053
1.02.02.01.01	Participações Coligadas/Equiparadas	0	0
1.02.02.01.02	Participações em Controladas	0	0
1.02.02.01.03	Outros Investimentos	0	0
1.02.02.02	Imobilizado	2.505.875	2.379.830
1.02.02.03	Intangível	323.176	332.629
1.02.02.04	Diferido	131.328	135.471

01.01 - IDENTIFICAÇÃO

1 - CÓDIGO CVM	2 - DENOMINAÇÃO SOCIAL	3 - CNPJ
01977-1	OBRASCON HUARTE LAIN BRASIL S.A.	02.919.555/0001-67

08.02 - BALANÇO PATRIMONIAL PASSIVO CONSOLIDADO (Reais Mil)

1 - CÓDIGO	2 - DESCRIÇÃO	3 - 30/06/2010	4 - 31/03/2010
2	Passivo Total	4.122.159	3.442.076
2.01	Passivo Circulante	1.431.820	2.066.068
2.01.01	Empréstimos e Financiamentos	1.056.058	1.784.227
2.01.02	Debêntures	130.319	0
2.01.03	Fornecedores	66.065	60.065
2.01.04	Impostos, Taxas e Contribuições	81.934	83.269
2.01.04.01	Obrigações sociais	36.915	39.066
2.01.04.02	Obrigações fiscais	45.019	44.203
2.01.04.03	IR & CS Diferido	0	0
2.01.05	Dividendos a Pagar	0	41.866
2.01.05.01	Dividendos propostos	0	41.866
2.01.06	Provisões	7.897	8.482
2.01.06.01	Provisões diversas - sociedades ligadas	829	826
2.01.06.02	Provisão para contingência	7.068	7.656
2.01.07	Dívidas com Pessoas Ligadas	0	0
2.01.08	Outros	89.547	88.159
2.01.08.01	Outras contas a pagar	9.176	12.485
2.01.08.02	Cauções contratuais	22.709	20.080
2.01.08.03	Credores pela concessão	57.662	55.594
2.02	Passivo Não Circulante	1.623.458	371.790
2.02.01	Passivo Exigível a Longo Prazo	1.623.458	371.790
2.02.01.01	Empréstimos e Financiamentos	38.458	37.286
2.02.01.02	Debêntures	1.248.905	0
2.02.01.03	Provisões	444	104
2.02.01.03.01	Provisões para contingências	444	104
2.02.01.04	Dívidas com Pessoas Ligadas	0	0
2.02.01.05	Adiantamento para Futuro Aumento Capital	0	0
2.02.01.06	Outros	335.651	334.400
2.02.01.06.01	Credores pela concessão	319.663	320.230
2.02.01.06.02	Receita diferida	1.254	113
2.02.01.06.03	IR & CS Diferido	12.375	11.813
2.02.01.06.04	Outras contas a pagar	2.359	2.244
2.03	Resultados de Exercícios Futuros	0	0
2.04	Part. de Acionistas Não Controladores	0	0
2.05	Patrimônio Líquido	1.066.881	1.004.218
2.05.01	Capital Social Realizado	549.083	549.083
2.05.02	Reservas de Capital	0	0
2.05.03	Reservas de Reavaliação	0	0
2.05.03.01	Ativos Próprios	0	0
2.05.03.02	Controladas/Coligadas e Equiparadas	0	0
2.05.04	Reservas de Lucro	540.069	477.406

01.01 - IDENTIFICAÇÃO

1 - CÓDIGO CVM 01977-1	2 - DENOMINAÇÃO SOCIAL OBRASCON HUARTE LAIN BRASIL S.A.	3 - CNPJ 02.919.555/0001-67
---------------------------	--	--------------------------------

08.02 - BALANÇO PATRIMONIAL PASSIVO CONSOLIDADO (Reais Mil)

1 - CÓDIGO	2 - DESCRIÇÃO	3 -30/06/2010	4 -31/03/2010
2.05.04.01	Legal	0	0
2.05.04.02	Estatutária	0	0
2.05.04.03	Para Contingências	0	0
2.05.04.04	De Lucros a Realizar	0	0
2.05.04.05	Retenção de Lucros	540.069	477.406
2.05.04.06	Especial p/ Dividendos Não Distribuídos	0	0
2.05.04.07	Outras Reservas de Lucro	0	0
2.05.05	Ajustes de Avaliação Patrimonial	(22.271)	(22.271)
2.05.05.01	Ajustes de Títulos e Valores Mobiliários	0	0
2.05.05.02	Ajustes Acumulados de Conversão	(22.271)	(22.271)
2.05.05.03	Ajustes de Combinação de Negócios	0	0
2.05.06	Lucros/Prejuízos Acumulados	0	0
2.05.07	Adiantamento para Futuro Aumento Capital	0	0

01.01 - IDENTIFICAÇÃO

1 - CÓDIGO CVM	2 - DENOMINAÇÃO SOCIAL	3 - CNPJ
01977-1	OBRASCON HUARTE LAIN BRASIL S.A.	02.919.555/0001-67

09.01 - DEMONSTRAÇÃO DO RESULTADO CONSOLIDADO (Reais Mil)

1 - CÓDIGO	2 - DESCRIÇÃO	3 - 01/04/2010 a 30/06/2010	4 - 01/01/2010 a 30/06/2010	5 - 01/04/2009 a 30/06/2009	6 - 01/01/2009 a 30/06/2009
3.01	Receita Bruta de Vendas e/ou Serviços	392.939	761.620	314.450	552.942
3.02	Deduções da Receita Bruta	(34.937)	(67.141)	(27.141)	(47.714)
3.03	Receita Líquida de Vendas e/ou Serviços	358.002	694.479	287.309	505.228
3.04	Custo de Bens e/ou Serviços Vendidos	(180.431)	(354.231)	(156.608)	(309.043)
3.05	Resultado Bruto	177.571	340.248	130.701	196.185
3.06	Despesas/Receitas Operacionais	(85.178)	(163.806)	(62.705)	(119.067)
3.06.01	Com Vendas	0	0	0	0
3.06.02	Gerais e Administrativas	(31.984)	(64.309)	(32.753)	(61.218)
3.06.02.01	Gerais e administrativa	(28.119)	(56.397)	(28.278)	(52.017)
3.06.02.02	Remuneração da administração	(2.379)	(4.888)	(2.071)	(4.649)
3.06.02.03	Tributárias	(711)	(1.736)	(1.078)	(2.017)
3.06.02.04	Amortização do ágio em investimentos	(2.033)	(4.067)	(1.711)	(4.066)
3.06.02.05	Outras receitas operacionais, líquidas	1.258	2.779	385	1.531
3.06.03	Financeiras	(53.194)	(99.497)	(29.952)	(57.849)
3.06.03.01	Receitas Financeiras	21.214	31.305	10.896	24.904
3.06.03.01.01	Receitas Financeiras	21.187	31.270	10.784	24.763
3.06.03.01.02	Varição Cambial	27	35	112	141
3.06.03.02	Despesas Financeiras	(74.408)	(130.802)	(40.848)	(82.753)
3.06.04	Outras Receitas Operacionais	0	0	0	0
3.06.05	Outras Despesas Operacionais	0	0	0	0
3.06.06	Resultado da Equivalência Patrimonial	0	0	0	0
3.07	Resultado Operacional	92.393	176.442	67.996	77.118
3.08	Resultado Não Operacional	0	0	0	0
3.08.01	Receitas	0	0	0	0
3.08.02	Despesas	0	0	0	0
3.09	Resultado Antes Tributação/Participações	92.393	176.442	67.996	77.118
3.10	Provisão para IR e Contribuição Social	(28.790)	(56.392)	(19.531)	(37.174)

01.01 - IDENTIFICAÇÃO

1 - CÓDIGO CVM	2 - DENOMINAÇÃO SOCIAL	3 - CNPJ
01977-1	OBRASCON HUARTE LAIN BRASIL S.A.	02.919.555/0001-67

09.01 - DEMONSTRAÇÃO DO RESULTADO CONSOLIDADO (Reais Mil)

1 - CÓDIGO	2 - DESCRIÇÃO	3 - 01/04/2010 a 30/06/2010	4 - 01/01/2010 a 30/06/2010	5 - 01/04/2009 a 30/06/2009	6 - 01/01/2009 a 30/06/2009
3.11	IR Diferido	(1.032)	(1.088)	(2.708)	9.756
3.12	Participações/Contribuições Estatutárias	0	0	0	0
3.12.01	Participações	0	0	0	0
3.12.02	Contribuições	0	0	0	0
3.13	Reversão dos Juros sobre Capital Próprio	0	0	0	0
3.14	Part. de Acionistas Não Controladores	0	0	0	0
3.15	Lucro/Prejuízo do Período	62.571	118.962	45.757	49.700
	NÚMERO AÇÕES, EX-TESOURARIA (Mil)	68.889	68.889	68.889	68.889
	LUCRO POR AÇÃO (Reais)	0,90829	1,72686	0,66421	0,72145
	PREJUÍZO POR AÇÃO (Reais)				

01.01 - IDENTIFICAÇÃO

1 - CÓDIGO CVM 01977-1	2 - DENOMINAÇÃO SOCIAL OBRASCON HUARTE LAIN BRASIL S.A.	3 - CNPJ 02.919.555/0001-67
---------------------------	--	--------------------------------

10.01 - DEMONSTRAÇÃO DO FLUXO DE CAIXA CONSOLIDADO - METODO INDIRETO (Reais Mil)

1 - CÓDIGO	2 - DESCRIÇÃO	3 - 01/04/2010 a 30/06/2010	4 - 01/01/2010 a 30/06/2010	5 - 01/04/2009 a 30/06/2009	6 - 01/01/2009 a 30/06/2009
4.01	Caixa Líquido Atividades Operacionais	196.806	376.114	193.659	226.564
4.01.01	Caixa Gerado nas Operações	152.044	278.004	105.945	192.563
4.01.01.01	Depreciações e Amortizações	76.370	146.920	58.223	113.465
4.01.01.02	Amortização de Ágio em Investimento	2.033	4.067	1.711	4.066
4.01.01.03	Baixa de Ativo Imob. pelo valor Res.	209	1.484	179	8.994
4.01.01.04	IR & CS Diferidos	1.032	1.088	2.761	(9.703)
4.01.01.05	Despesas (Rec) de Juros, Líquidas	71.507	123.499	40.323	72.634
4.01.01.06	Reversão de Receita Diferida	1.141	802	1.024	702
4.01.01.07	Constituição de Provisão para Contig.	(248)	144	1.724	2.405
4.01.01.08	Recebimento de Dividendos	0	0	0	0
4.01.02	Variações nos Ativos e Passivos	(17.809)	(20.852)	41.957	(15.699)
4.01.02.01	Contas a Receber	(10.568)	(7.027)	(12.263)	(13.473)
4.01.02.02	Estoques	(1.029)	(1.752)	587	697
4.01.02.03	Despesas Antecipadas	994	(3.194)	(3.777)	(10.562)
4.01.02.04	Impostos a Recuperar	(470)	(1.130)	352	(1.784)
4.01.02.05	Outros	(1.793)	(2.707)	(117)	1.441
4.01.02.06	Fornecedores	(4.401)	(3.829)	48.767	26.123
4.01.02.07	Obrigações Sociais	(2.149)	3.571	6.407	9.152
4.01.02.08	Obrigações Fiscais	1.441	(3.993)	3.046	(18.163)
4.01.02.09	Cauções Contratuais	3.166	1.225	2.033	1.483
4.01.02.10	Outros	(3.000)	(2.016)	(3.078)	(10.613)
4.01.03	Outros	62.571	118.962	45.757	49.700
4.01.03.01	Lucro Líquido do Período	62.571	118.962	45.757	49.700
4.02	Caixa Líquido Atividades de Investimento	(206.448)	(338.254)	(253.680)	(495.951)
4.02.01	Acréscimos nos depósitos vinculados	(55.335)	(55.387)	240	240
4.02.02	Valor resgatado dos depósitos vinculados	24.705	24.705	0	0
4.02.03	Pagamentos de Ativos Imobilizado	(175.779)	(307.098)	(251.349)	(491.996)

01.01 - IDENTIFICAÇÃO

1 - CÓDIGO CVM	2 - DENOMINAÇÃO SOCIAL	3 - CNPJ
01977-1	OBRASCON HUARTE LAIN BRASIL S.A.	02.919.555/0001-67

10.01 - DEMONSTRAÇÃO DO FLUXO DE CAIXA CONSOLIDADO - METODO INDIRETO (Reais Mil)

1 - CÓDIGO	2 - DESCRIÇÃO	3 -01/04/2010 a 30/06/2010	4 -01/01/2010 a 30/06/2010	5 - 01/04/2009 a 30/06/2009	6 - 01/01/2009 a 30/06/2009
4.02.04	Adições ao diferido	0	0	0	0
4.02.05	Adições ao Intangível	(350)	(730)	(2.569)	(4.189)
4.02.06	Adiantamentos para Novos Projetos	311	256	(2)	(6)
4.03	Caixa Líquido Atividades Financiamento	534.909	506.812	453.557	792.767
4.03.01	Captações - Emprést. e Financ.	46.194	116.276	485.666	910.670
4.03.02	Pagamentos - Emprést. e Financ.	(828.677)	(913.261)	(18.990)	(91.666)
4.03.03	Pagamento Credores pela Concessão	(13.596)	(27.191)	(13.119)	(26.237)
4.03.04	Pagamento de Dividendos	(41.866)	(41.866)	0	0
4.03.05	Emissão de Debêntures	1.372.854	1.372.854	0	0
4.04	Varição Cambial s/ Caixa e Equivalentes	0	0	0	0
4.05	Aumento(Redução) de Caixa e Equivalentes	525.267	544.672	393.536	523.380
4.05.01	Saldo Inicial de Caixa e Equivalentes	461.597	442.192	246.128	116.284
4.05.02	Saldo Final de Caixa e Equivalentes	986.864	986.864	639.664	639.664

01.01 - IDENTIFICAÇÃO

1 - CÓDIGO CVM 01977-1	2 - DENOMINAÇÃO SOCIAL OBRASCON HUARTE LAIN BRASIL S.A.	3 - CNPJ 02.919.555/0001-67
---------------------------	--	--------------------------------

11.01 - DEMONSTRAÇÃO DAS MUTAÇÕES DO PATRIMÔNIO LÍQUIDO CONSOLIDADO DE 01/04/2010 a 30/06/2010 (Reais Mil)

1 - CÓDIGO	2 - DESCRIÇÃO	3 - CAPITAL SOCIAL	4 - RESERVAS DE CAPITAL	5 - RESERVAS DE REAValiaÇÃO	6 - RESERVAS DE LUCRO	7 - LUCROS/ PREJUÍZOS ACUMULADOS	8 - AJUSTES DE AVALIAÇÃO PATRIMONIAL	9 - TOTAL PATRIMÔNIO LÍQUIDO
5.01	Saldo Inicial	549.083	0	0	421.493	55.913	(22.271)	1.004.218
5.02	Ajustes de Exercícios Anteriores	0	0	0	0	92	0	92
5.03	Saldo Ajustado	549.083	0	0	421.493	56.005	(22.271)	1.004.310
5.04	Lucro / Prejuízo do Período	0	0	0	0	62.571	0	62.571
5.05	Destinações	0	0	0	0	0	0	0
5.05.01	Dividendos	0	0	0	0	0	0	0
5.05.02	Juros sobre Capital Próprio	0	0	0	0	0	0	0
5.05.03	Outras Destinações	0	0	0	0	0	0	0
5.06	Realização de Reservas de Lucros	0	0	0	0	0	0	0
5.07	Ajustes de Avaliação Patrimonial	0	0	0	0	0	0	0
5.07.01	Ajustes de Títulos e Valores Mobiliários	0	0	0	0	0	0	0
5.07.02	Ajustes Acumulados de Conversão	0	0	0	0	0	0	0
5.07.03	Ajustes de Combinação de Negócios	0	0	0	0	0	0	0
5.08	Aumento/Redução do Capital Social	0	0	0	0	0	0	0
5.09	Constituição/Realização Reservas Capital	0	0	0	0	0	0	0
5.10	Ações em Tesouraria	0	0	0	0	0	0	0
5.11	Outras Transações de Capital	0	0	0	0	0	0	0
5.12	Outros	0	0	0	0	0	0	0
5.13	Saldo Final	549.083	0	0	421.493	118.576	(22.271)	1.066.881

01.01 - IDENTIFICAÇÃO

1 - CÓDIGO CVM 01977-1	2 - DENOMINAÇÃO SOCIAL OBRASCON HUARTE LAIN BRASIL S.A.	3 - CNPJ 02.919.555/0001-67
---------------------------	--	--------------------------------

11.02 - DEMONSTRAÇÃO DAS MUTAÇÕES DO PATRIMÔNIO LÍQUIDO CONSOLIDADO DE 01/01/2010 a 30/06/2010 (Reais Mil)

1 - CÓDIGO	2 - DESCRIÇÃO	3 - CAPITAL SOCIAL	4 - RESERVAS DE CAPITAL	5 - RESERVAS DE REAValiaÇÃO	6 - RESERVAS DE LUCRO	7 - LUCROS/ PREJUÍZOS ACUMULADOS	8 - AJUSTES DE AVALIAÇÃO PATRIMONIAL	9 - TOTAL PATRIMÔNIO LÍQUIDO
5.01	Saldo Inicial	549.083	0	0	421.493	0	(22.271)	948.305
5.02	Ajustes de Exercícios Anteriores	0	0	0	0	(386)	0	(386)
5.03	Saldo Ajustado	549.083	0	0	421.493	(386)	(22.271)	947.919
5.04	Lucro / Prejuízo do Período	0	0	0	0	118.962	0	118.962
5.05	Destinações	0	0	0	0	0	0	0
5.05.01	Dividendos	0	0	0	0	0	0	0
5.05.02	Juros sobre Capital Próprio	0	0	0	0	0	0	0
5.05.03	Outras Destinações	0	0	0	0	0	0	0
5.06	Realização de Reservas de Lucros	0	0	0	0	0	0	0
5.07	Ajustes de Avaliação Patrimonial	0	0	0	0	0	0	0
5.07.01	Ajustes de Títulos e Valores Mobiliários	0	0	0	0	0	0	0
5.07.02	Ajustes Acumulados de Conversão	0	0	0	0	0	0	0
5.07.03	Ajustes de Combinação de Negócios	0	0	0	0	0	0	0
5.08	Aumento/Redução do Capital Social	0	0	0	0	0	0	0
5.09	Constituição/Realização Reservas Capital	0	0	0	0	0	0	0
5.10	Ações em Tesouraria	0	0	0	0	0	0	0
5.11	Outras Transações de Capital	0	0	0	0	0	0	0
5.12	Outros	0	0	0	0	0	0	0
5.13	Saldo Final	549.083	0	0	421.493	118.576	(22.271)	1.066.881

01977-1 OBRASCON HUARTE LAIN BRASIL S.A. 02.919.555/0001-67

06.01 - NOTAS EXPLICATIVAS

OBRASCON HUARTE LAIN BRASIL S.A. E CONTROLADAS

NOTAS EXPLICATIVAS ÀS INFORMAÇÕES TRIMESTRAIS

REFERENTES AO TRIMESTRE FINDO EM 30 DE JUNHO DE 2010

(Valores expressos em milhares de reais - R\$, exceto quando de outra forma indicado)

1. CONTEXTO OPERACIONAL

A Obrascon Huarte Lain Brasil S.A. (“Sociedade”) foi constituída em 9 de novembro de 1998 e tem como atividades principais:

- Execução, por administração, empreitada ou subempreitada, de construção civil, inclusive serviços auxiliares ou complementares, exceto fornecimento de mercadorias fora do local de prestação dos serviços.
- Realização de estudos, cálculos, projetos, ensaios e supervisões relacionados às atividades de engenharia e construção civil.
- Realização de obras de infraestrutura em geral, compreendendo, sem restrição, serviços de construção civil, terraplenagem em geral, sinalização, reforço, melhoramento, recuperação, manutenção e conservação de estradas e engenharia consultiva em geral.
- Exploração direta e/ou por meio de consórcios, de negócios relativos a obras e/ou serviços públicos no setor de infraestrutura em geral, por meio de qualquer modalidade de contrato, incluindo, mas não se limitando a: parcerias público-privadas, autorizações, permissões e concessões.
- Participação em outras sociedades que desenvolvam as atividades relacionadas anteriormente.

Com base nos seus objetivos sociais, a Sociedade detém participação como acionista ou cotista, em 31 de março de 2010, em concessionárias de rodovias do Estado de São Paulo e de rodovias federais, conforme demonstrado a seguir:

Concessionárias estaduais:

- 100% da Autovias S.A. (“Autovias”).
- 100% da Centrovias Sistemas Rodoviários S.A. (“Centrovias”).

01977-1 OBRASCON HUARTE LAIN BRASIL S.A. 02.919.555/0001-67

06.01 - NOTAS EXPLICATIVAS

- 100% da Concessionária de Rodovias do Interior Paulista S.A. (“Intervias”).
- 100% da Vianorte S.A. (“Vianorte”) - participação indireta.

Concessionárias federais:

- 100% da Autopista Planalto Sul S.A. (“Planalto Sul”).
- 100% da Autopista Fluminense S.A. (“Fluminense”).
- 100% da Autopista Fernão Dias S.A. (“Fernão Dias”).
- 100% da Autopista Régis Bittencourt S.A. (“Régis Bittencourt”).
- 100% da Autopista Litoral Sul S.A. (“Litoral Sul”).

A Sociedade detém participação de 100% na Latina Manutenção de Rodovias Ltda. (“Latina Manutenção”), de 100% na Paulista Infra-Estrutura Ltda. (“Paulista”) e de 100% na Latina Sinalização de Rodovias Ltda. (“Latina Sinalização”), sociedades que prestam serviços para as concessionárias mencionadas anteriormente.

A Sociedade detém participação de 100% na SPR - Sociedade para Participações em Rodovias S.A. (“SPR”), que tem por objeto social a participação em outras sociedades como sócia, acionista ou cotista, bem como o exercício de quaisquer atividades relacionadas com seu objeto social, podendo representar sociedades nacionais ou estrangeiras. A SPR tem participação de 100% do capital social da Vianorte.

A Sociedade detém, ainda, participação de 4,68% na STP - Serviços e Tecnologia de Pagamentos S.A., que tem o objetivo de desenvolver negócios relacionados com o sistema de cobrança eletrônica de pedágio em âmbito nacional.

As operações das concessões rodoviárias detidas pelas controladas da Sociedade são como segue:

<u>Concessionária</u>	<u>Trecho sob concessão</u>	<u>Início das operações</u>	<u>Término da concessão</u>	<u>Investimentos necessários (próximos cinco anos) R\$ milhões (não revisado) pelos auditores independentes</u>	
				<u>30.06.10</u>	<u>31.03.10</u>
Autovias	Franca, Batatais, Ribeirão Preto, Araraquara,	01/09/1998	31/08/2018	116	116

01977-1 OBRASCON HUARTE LAIN BRASIL S.A. 02.919.555/0001-67

06.01 - NOTAS EXPLICATIVAS

São Carlos e Santa Rita do Passa-Quatro					
Centrovias	Cordeirópolis a São Carlos/Itirapina a Bauru	09/06/1998	09/06/2019	120	127
Intervias	Itapira, Mogi-Mirim, Limeira, Piracicaba, Conchal, Araras, Rio Claro, Casa Branca, Porto Ferreira e São Carlos	18/02/2000	17/01/2028	199	203
Vianorte	SP-330 - Rodovia Anhanguera, SP-322 - Rodovia Atílio Balbo/Rodovia Armando Salles de Oliveira, SP-328 - Rodovia Alexandre Balbo/Contorno Norte de Ribeirão Preto e SP-325/322 - Avenida dos Bandeirantes	06/03/1998	06/03/2018	146	158
Planalto Sul	BR-116/PR/SC, compreendendo o trecho entre Curitiba e a Divisa SC/RS, objeto do processo de licitação correspondente ao Lote 2	19/12/2008	15/02/2033	319	329
Fluminense	BR-101/RJ, compreendendo o trecho entre a Divisa RJ/ES e a Ponte Presidente Costa e Silva	02/02/2009	15/02/2033	570	560
Fernão Dias	BR-381/MG/SP, compreendendo o trecho entre Belo Horizonte e São Paulo	18/12/2008	15/02/2033	521	567
Régis Bittencourt	BR-116/SP/PR, compreendendo o trecho entre São Paulo e Curitiba	24/12/2008	15/02/2033	1.303	1.335
Litoral Sul	BR-116/BR-376/PR - BR-101/SC, compreendendo o trecho entre Curitiba e Florianópolis	22/02/2009	15/02/2033	903	924

As concessionárias estaduais Autovias, Centrovias, Intervias e Vianorte, independentemente da manutenção e conservação necessárias para manter o nível de serviço adequado durante o período de concessão, deverão devolver os sistemas rodoviários em bom estado, com a atualização adequada à época da devolução e garantia de prosseguimento da vida útil por seis anos das estruturas em geral, principalmente do pavimento. Nesse período, subsequente à devolução, não deverá ocorrer a necessidade de serviços de recuperação nem reforços nas obras-de-arte especiais, em virtude das manutenções destinadas a preservar as estruturas das rodovias.

Extintas as concessões, retornam ao Poder Concedente todos os bens reversíveis, direitos e privilégios vinculados à exploração dos sistemas rodoviários transferidos às concessionárias estaduais, ou por elas implantados no âmbito das concessões. A reversão será gratuita e automática, com os bens em perfeitas condições de

01977-1 OBRASCON HUARTE LAIN BRASIL S.A. 02.919.555/0001-67

06.01 - NOTAS EXPLICATIVAS

operacionalidade, utilização e manutenção e livres de quaisquer ônus ou encargos. As concessionárias terão direito à indenização correspondente ao saldo não amortizado ou depreciado das obras e dos bens cuja construção ou aquisição, devidamente autorizada pelo Poder Concedente, tenha ocorrido nos últimos cinco anos dos períodos das concessões, desde que realizadas para garantir a continuidade e a atualidade dos serviços abrangidos pelas concessões.

Por meio do Termo Aditivo e Modificativo nº 11, de 21 de dezembro de 2006, foi autorizado pela Agência Reguladora de Serviços Públicos Delegados de Transporte do Estado de São Paulo - ARTESP o reequilíbrio da adequação econômico-financeira do Contrato de Concessão da Centrovias. Esse reequilíbrio foi concedido por meio da prorrogação do prazo de concessão por mais 12 meses sem alteração do valor do ônus fixo. Dessa maneira, o período de exploração da concessão passou a ser até 9 de junho de 2019.

Por meio do Termo Aditivo e Modificativo nº 14, de 21 de dezembro de 2006, foi autorizado pela ARTESP o reequilíbrio da adequação econômico-financeira do Contrato de Concessão da Intervias. Esse reequilíbrio foi concedido por meio da prorrogação do prazo de concessão por mais 95 meses sem alteração do valor do ônus fixo. Dessa maneira, o período de exploração da concessão passou a ser até 17 de janeiro de 2028.

No caso das concessionárias federais Planalto Sul, Fluminense, Fernão Dias, Régis Bittencourt e Litoral Sul, seus estatutos sociais prevêm a abertura do capital até dois anos após a data de início dos contratos de concessão, conforme determinado nos referidos contratos. Os pedidos de registro de companhias abertas foram deferidos em 29 de março de 2010 pela Comissão de Valores Mobiliários - CVM.

Extintas as concessões federais, retornam ao Poder Concedente todos os bens vinculados às concessões e os direitos e privilégios decorrentes destas, livres e desembaraçados de quaisquer ônus ou encargos, inclusive social-trabalhistas, e cessam, para essas concessionárias, todos os direitos emergentes dos respectivos contratos. A reversão dos bens far-se-á com o pagamento, pelo Poder Concedente, das parcelas dos investimentos vinculados aos bens adquiridos pelas concessionárias federais, ainda não amortizados ou depreciados, que tenham sido realizados com a prévia aprovação da Agência Nacional de Transportes Terrestres - ANTT, com o objetivo de garantir a continuidade e a atualidade das concessões.

A Planalto Sul está em plena operação desde 22 de fevereiro de 2009, quando do início da cobrança de pedágio de sua última praça na BR-116/km 134 - PR.

06.01 - NOTAS EXPLICATIVAS

A Fluminense está em plena operação desde 31 de agosto de 2009, quando do início da cobrança de pedágio da sua última praça na BR-101/km 252 - RJ.

A Fernão Dias entrou em operação de forma parcial em 19 de dezembro de 2008, iniciando a cobrança de pedágio na BR-381/km 659 e km 546 - MG. Estima-se que a Fernão Dias estará em plena operação no segundo semestre de 2010 (informação não revisada pelos auditores independentes).

A Régis Bittencourt está em plena operação desde 18 de maio de 2009, quando do início da cobrança de pedágio de sua última praça na BR-116/km 542 - SP.

A Litoral Sul está em plena operação desde 17 de junho de 2009, quando do início da cobrança de pedágio de sua última praça na BR-101/km 221 - SC.

Latina Manutenção

A Latina Manutenção tem por objetivo a conservação e a exploração de atividades de construção, administração e manutenção de obras relacionadas às rodovias administradas pelas controladas da Sociedade.

Paulista

A Paulista tem por objetivo a conservação e a exploração de atividades de fiscalização e administração de obras relacionadas às rodovias administradas pelas controladas da Sociedade.

Latina Sinalização

A Latina Sinalização foi constituída em 27 de novembro de 2008 e tem como objetivo social a prestação de serviços de implantação e de sinalização viária e serviços correlatos. As operações da Latina Sinalização iniciaram-se durante o primeiro trimestre de 2009.

2. APRESENTAÇÃO DAS DEMONSTRAÇÕES FINANCEIRAS

As demonstrações financeiras foram elaboradas e estão apresentadas em conformidade com as práticas contábeis adotadas no Brasil e com observância às disposições contidas na Lei das Sociedades por Ações e determinadas pela CVM e incorporam as alterações traduzidas pelas Leis nº 11.638/07 e nº 11.941/09.

3. PRINCIPAIS PRÁTICAS CONTÁBEIS

01977-1 OBRASCON HUARTE LAIN BRASIL S.A. 02.919.555/0001-67

06.01 - NOTAS EXPLICATIVAS

a) Princípios de consolidação

As demonstrações financeiras consolidadas compreendem os saldos da Sociedade e de suas controladas, cuja participação direta ou indireta no capital votante é de 100%, como demonstrado a seguir. Na consolidação foram eliminados os investimentos nas controladas, os saldos a receber e a pagar, as receitas, as despesas e os lucros não realizados entre as empresas.

	Participação - %			
	30.06.10		31.03.10	
	<u>Direta</u>	<u>Indireta</u>	<u>Direta</u>	<u>Indireta</u>
	(Não auditado)	(Não auditado)	(Não auditado)	(Não auditado)
Autovias	100	-	100	-
Centrovias	100	-	100	-
Intervias	100	-	100	-
Vianorte	-	100	-	100
SPR	100	-	100	-
Latina Manutenção	100	-	100	-
Paulista	100	-	100	-
Latina Sinalização	100	-	100	-
Planalto Sul	100	-	100	-
Fluminense	100	-	100	-
Fernão Dias	100	-	100	-
Régis Bittencourt	100	-	100	-
Litoral Sul	100	-	100	-
STP	4,68	-	4,68	-

06.01 - NOTAS EXPLICATIVAS

b) Caixa e equivalentes de caixa

Compreendem os saldos de caixa, depósitos bancários à vista e aplicações financeiras, com prazo de resgate de até 90 dias da data da aplicação. Essas aplicações financeiras estão demonstradas ao custo acrescido dos rendimentos auferidos até as datas de encerramento dos trimestres, sem prazos fixados para resgate, com liquidez imediata, e estão sujeitas a um insignificante risco de mudança de valor.

c) Contas a receber

Apresentadas pelo valor de realização nas datas dos balanços. A provisão para créditos de liquidação duvidosa é constituída, se necessária, com base em estimativas elaboradas pela administração da Sociedade e suas controladas. Em 30 de junho e 31 de março de 2010, a Sociedade e suas controladas não registraram provisão para devedores duvidosos.

d) Imposto de renda e contribuição social - correntes e diferidos

O imposto de renda e a contribuição social correntes são apurados dentro dos critérios estabelecidos pela legislação fiscal vigente.

O imposto de renda e a contribuição social diferidos ativos são registrados com base no saldo de prejuízo fiscal, base de cálculo negativa da contribuição social e diferenças temporárias entre os livros fiscais e os contábeis, considerando as alíquotas de 25% para o imposto de renda e de 9% para a contribuição social.

O imposto de renda e a contribuição social diferidos passivos são registrados com base nos ajustes a valor presente decorrentes do direito de concessão, conforme nota explicativa nº 19, contabilizados na Autovias, Centrovias, Intervias e Vianorte.

e) Imobilizado

Demonstrado ao custo de aquisição ou de construção, deduzido das depreciações, estabelecidas segundo as taxas consideradas compatíveis com a vida útil-econômica dos bens, limitada, quando aplicável, ao prazo da concessão. Em 30 de junho e 31 de março de 2010, não foi necessário que a Sociedade e suas controladas registrassem provisão para redução ao valor recuperável do imobilizado.

01977-1

OBRASCON HUARTE LAIN BRASIL S.A.

02.919.555/0001-67

06.01 - NOTAS EXPLICATIVAS

f) Intangível

No consolidado, corresponde aos ágios que foram cindidos da OHL Brasil Participações em Infra-estrutura Ltda. (“OHL Participações”) e incorporados nas concessionárias, conforme nota explicativa nº 13. Adicionalmente, o intangível é composto pelo direito de outorga da concessão que está demonstrado a valor presente à razão de 5% ao ano, conforme nota explicativa nº 20.

O CPC 13 - Adoção Inicial da Lei nº 11.638/07 e da Lei nº 11.941/09 determinou que, a partir de 2009, ágios não são mais amortizados, mas sim testados anualmente quanto à sua recuperação. Entretanto, pelo fato de que os ágios detidos pela Sociedade e por suas controladas são relativos a concessões com prazo de duração finito, estes continuarão sendo amortizados considerando o prazo remanescente das concessões a que se referem.

g) Provisão para redução ao valor recuperável de ativos

A Sociedade e suas controladas analisam a existência de evidências de não-realização do valor contábil de um ativo. Caso sejam identificadas tais evidências, a Sociedade e suas controladas estimam o valor recuperável do ativo (“impairment”) para determinar eventual provisão para trazer os saldos contábeis aos valores de realização.

h) Diferido

No consolidado, corresponde aos gastos pré-operacionais incorridos pelas controladas que administram as concessões de rodovias federais. Esses gastos foram mantidos conforme facultado pela Lei nº 11.941/09. Os gastos pré-operacionais que ocorreram ainda em 2009 foram diretamente alocados aos resultados das respectivas controladas. O saldo de 31 de dezembro de 2008 está sendo amortizado linearmente pelo prazo de dez anos.

i) Empréstimos e financiamentos

Registrados ao valor original, acrescido da atualização monetária e dos juros incorridos até as datas dos balanços.

j) Credores pela concessão

Correspondem às parcelas fixas a serem pagas ao Poder Concedente, ajustadas a valor presente à razão de 5% ao ano, conforme nota explicativa nº 20.

As controladas Autovias, Centrovias, Intervias e Vianorte ajustam a valor presente o saldo da rubrica “Credores pela concessão” registrada nos passivos circulante e

01977-1

OBRASCON HUARTE LAIN BRASIL S.A.

02.919.555/0001-67

06.01 - NOTAS EXPLICATIVAS

não circulante, com base nas suas taxas médias de encargos financeiros na época em que as transações se originaram.

A constituição do ajuste a valor presente teve como contrapartida a rubrica “Intangível”, em que está registrado o direito de outorga da concessão. A reversão do ajuste a valor presente tem como contrapartida a rubrica “Despesas financeiras”, pelo transcorrer do prazo.

k) Provisão para contingências

Registrada com base na opinião da Administração da Sociedade e de suas controladas e dos seus advogados no montante das perdas prováveis em relação aos processos existentes nas datas dos balanços.

l) Receitas de serviços

Reconhecidas no período de competência, ou seja, quando da utilização das rodovias pelos usuários.

m) Lucro por ação

Calculado com base na quantidade de ações existentes na Sociedade nas datas de encerramento dos trimestres.

n) Uso de estimativas

A elaboração das demonstrações financeiras requer a elaboração de estimativas e a consideração de premissas por parte da Administração que afetam os valores dos ativos e passivos contingentes apresentados nas datas de encerramento das demonstrações financeiras, bem como os valores das receitas e das despesas durante o período reportado. Para elaborar essas demonstrações financeiras, a Administração da Sociedade e de suas controladas preparou várias estimativas e premissas, inclusive a seleção das vidas úteis do imobilizado, a provisão para contingências passivas, a adequação das provisões para imposto de renda, imposto de renda diferido ativo e “impairment” de ágios, outras despesas provisionadas e o valor justo dos instrumentos financeiros. Os valores reais podem diferir dessas estimativas.

06.01 - NOTAS EXPLICATIVAS

4. NOVOS PRONUNCIAMENTOS CONTÁBEIS EDITADOS EM 2009 E QUE ENTRARAM EM VIGOR A PARTIR DE 2010

Com o advento da Lei nº 11.638/07, que atualizou a legislação societária brasileira para possibilitar o processo de convergência das práticas contábeis adotadas no Brasil com aquelas constantes nas normas internacionais de contabilidade (IFRS), novas normas e pronunciamentos técnicos contábeis vêm sendo expedidos em consonância com os padrões internacionais de contabilidade pelo Comitê de Pronunciamentos Contábeis - CPC.

Até 31 de dezembro de 2009 diversos novos pronunciamentos técnicos e interpretações técnicas haviam sido emitidos pelo CPC e aprovados por Deliberações da CVM, para aplicação mandatória a partir de 2010. Os CPCs e ICPS's que poderão ser aplicáveis para a Sociedade, considerando-se suas operações, são:

<u>CPC</u>	<u>Título</u>
15	Combinação de Negócios
18	Investimento em Coligada
20	Custos de Empréstimos
21	Demonstração Intermediária
23	Políticas Contábeis, Mudanças de Estimativa e Retificação de Erros
24	Evento Subsequente
25	Provisões, Passivos Contingentes e Ativos Contingentes
26	Apresentação das Demonstrações Contábeis
27	Ativo Imobilizado
28	Propriedades para Investimento
30	Receitas
32	Tributos sobre o Lucro

01977-1 OBRASCON HUARTE LAIN BRASIL S.A. 02.919.555/0001-67

06.01 - NOTAS EXPLICATIVAS

- 33 Benefícios a Empregados
- 36 Demonstrações Consolidadas
- 37 Adoção Inicial das IFRSs
- 38 Instrumentos Financeiros: Reconhecimento e Mensuração
- 39 Instrumentos Financeiros: Apresentação
- 40 Instrumentos Financeiros: Evidenciação
- 43 Adoção Inicial dos Pronunciamentos Técnicos CPC 15 a CPC 40

ICPC Título

- 01 Contratos de Concessão
- 03 Aspectos Complementares das Operações de Arrendamento Mercantil
- 08 Contabilização da Proposta de Pagamento de Dividendos
- 09 Demonstrações Contábeis Individuais, Demonstrações Separadas, Demonstrações Consolidadas e Aplicação do Método de Equivalência Patrimonial
- 10 Interpretação sobre a Aplicação Inicial ao Ativo Imobilizado e à Propriedade para Investimento dos Pronunciamentos Técnicos CPCs 27, 28, 37 e 43

Os principais ajustes decorrentes da adoção das novas práticas contábeis estão relacionados ao ICPC 01 - Contratos de concessão. Referida interpretação orienta sobre a forma de contabilização de concessões de serviços públicos a entidades privadas. Esta Interpretação não trata da contabilização pelos concedentes. Ela se aplica a concessões de serviços públicos a entidades privadas caso: (a) o concedente controle ou regulamente quais serviços o concessionário deve prestar com a infraestrutura, a quem os serviços devem ser prestados e o seu preço; e (b) o concedente controle - por meio de titularidade, usufruto ou de outra forma - qualquer participação residual significativa na infra-estrutura, ao final do prazo da concessão. Ela se aplica, também: (a) à infra-estrutura construída ou adquirida junto a terceiros pelo concessionário para cumprir o acordo de prestação de serviços; e (b) à infra-estrutura

01977-1 OBRASCON HUARTE LAIN BRASIL S.A. 02.919.555/0001-67

06.01 - NOTAS EXPLICATIVAS

já existente, que o concedente dá acesso ao concessionário para efeitos do acordo de prestação de serviços público.

Dada a complexidade e extensão da referida interpretação (ICPC-01), a Sociedade continua avaliando todos os impactos e ajustes resultantes de sua aplicação, não tendo sido praticável concluir, essa avaliação até a data de encerramento das Informações Trimestrais - ITR referentes a 30 de junho de 2010.

Adicionalmente, através da Deliberação nº 603, a CVM – Comissão de Valores Mobiliários facultou às Sociedades abertas apresentar as Informações Trimestrais - ITR's conforme as normas contábeis vigentes até 31 de dezembro de 2009, prorrogando a aplicação dos Pronunciamento, Interpretações e Orientações do CPC aprovados pela CVM em 2009, para dezembro de 2010, incluindo nesse caso o ICPC-01.

5. CAIXA E EQUIVALENTES DE CAIXA

	<u>Controladora</u>		<u>Consolidado</u>	
	<u>30.06.10</u>	<u>31.03.10</u>	<u>30.06.10</u>	<u>31.03.10</u>
Caixa e contas bancárias	2.960	908	34.566	29.982
Aplicações financeiras	<u>45.006</u>	<u>13.615</u>	<u>952.298</u>	<u>431.615</u>
Total	<u>47.966</u>	<u>14.523</u>	<u>986.864</u>	<u>461.597</u>

As aplicações financeiras são prontamente conversíveis em um montante conhecido de caixa e estão sujeitas a um insignificante risco de mudança de valor. Essas aplicações financeiras referem-se a Certificados de Depósito Bancário - CDBs e operações compromissadas.

As aplicações financeiras eram remuneradas entre 99,5% e 105% da variação do Certificado de Depósito Interbancário - CDI em 30 de junho de 2010 e 31 de março de 2010.

01977-1 OBRASCON HUARTE LAIN BRASIL S.A. 02.919.555/0001-67

06.01 - NOTAS EXPLICATIVAS

6. CONTAS A RECEBER

Em 30 de junho e 31 de março de 2010, estão representadas por:

	Consolidado	
	<u>30.06.10</u>	<u>31.03.10</u>
Receitas acessórias a receber	742	1.288
Pedágio eletrônico a receber	64.161	53.864
Cupons de pedágio a receber	4.308	3.675
Cartões de pedágio a receber	1.351	1.476
Arrecadação de cartão de crédito	-	285
Outras	<u>476</u>	<u>24</u>
Total	<u>71.038</u>	<u>60.612</u>

A Administração da Sociedade e de suas controladas não identificou a necessidade de reconhecimento de provisão para perdas com recebíveis em 30 de junho e 31 de março de 2010.

01977-1 OBRASCON HUARTE LAIN BRASIL S.A. 02.919.555/0001-67

06.01 - NOTAS EXPLICATIVAS

7. DESPESAS ANTECIPADAS

Em 30 de junho e 31 de março de 2010, estão representadas por:

	Controladora		Consolidado	
	<u>30.06.10</u>	<u>31.03.10</u>	<u>30.06.10</u>	<u>31.03.10</u>
Seguros	17	25	9.827	8.970
Adiantamento a fornecedores	-	-	169	363
Outros	<u>387</u>	<u>95</u>	<u>470</u>	<u>2.127</u>
Total	<u>404</u>	<u>120</u>	<u>10.466</u>	<u>11.460</u>
Circulante	404	120	10.449	10.979
Não circulante	-	-	17	481

8. IMPOSTO DE RENDA E CONTRIBUIÇÃO SOCIAL DIFERIDOS

Em 30 de junho e 31 de março de 2010, estão representados por:

	Consolidado	
	<u>30.06.10</u>	<u>31.03.10</u>
Ativo:		
Ágio amortizado advindo de sociedade cindida (a)	4.123	5.014
Diferenças temporárias (c)	5.522	5.675
Prejuízo fiscal e base negativa de contribuição social (d)	<u>10.156</u>	<u>8.978</u>
Total não circulante	<u>19.801</u>	<u>19.667</u>

01977-1 OBRASCON HUARTE LAIN BRASIL S.A. 02.919.555/0001-67

06.01 - NOTAS EXPLICATIVAS

	Consolidado	
	<u>30.06.10</u>	<u>31.03.10</u>
Passivo:		
Ajuste a valor presente da rubrica "Credores pela concessão" (b)	7.900	7.595
Diferenças temporárias (c)	<u>4.475</u>	<u>4.218</u>
Total não circulante	<u>12.375</u>	<u>11.813</u>

- (a) Calculado com base na alíquota de 34% (imposto de renda e contribuição social) sobre o valor do ágio previamente amortizado por sociedade cindida e posteriormente incorporada, em consonância com a legislação fiscal vigente. O reconhecimento desse ativo está baseado na expectativa de sua realização com lucros tributáveis a serem gerados pelas controladas que incorporaram o acervo cindido.
- (b) Calculado com base na alíquota de 34% (imposto de renda e contribuição social) sobre o ajuste a valor presente do direito de outorga, conforme nota explicativa nº 19.
- (c) Compreendem os efeitos sobre ativos e passivos que representam diferenças temporárias entre a apuração dos resultados contábil e fiscal.
- (d) Referem-se ao prejuízo fiscal e à base negativa de contribuição social sobre o prejuízo das controladas concessionárias de rodovias federais, que estão no seu estágio inicial de operações, suportados por projeções de resultados tributáveis futuros limitados ao prazo de dez anos de realização, conforme a Instrução CVM nº 371, de 27 de junho de 2002.

01977-1 OBRASCON HUARTE LAIN BRASIL S.A. 02.919.555/0001-67

06.01 - NOTAS EXPLICATIVAS

9. IMPOSTOS A RECUPERAR

Em 30 de junho e 31 de março de 2010, estão representados por:

	Controladora		Consolidado	
	<u>30.06.10</u>	<u>31.03.10</u>	<u>30.06.10</u>	<u>31.03.10</u>
Imposto de renda e contribuição social	5.730	6.223	7.416	8.595
IRRF sobre aplicações financeiras	94	117	4.352	3.519
IRRF sobre juros sobre o capital próprio	334	1.040	334	1.040
IRRF sobre mútuo	1.737	1.566	2.225	2.006
PIS e COFINS a recuperar	-	-	1	604
IRRF sobre serviços de terceiros	1	-	811	2
Outros impostos a recuperar	<u>8</u>	<u>6</u>	<u>1.240</u>	<u>143</u>
Total	<u>7.904</u>	<u>8.952</u>	<u>16.379</u>	<u>15.909</u>
Circulante	7.904	8.952	14.662	14.256
Não circulante	-	-	1.717	1.653

10. INVESTIMENTOS EM CONTROLADAS

01977-1 OBRASCON HUARTE LAIN BRASIL S.A. 02.919.555/0001-67

06.01 - NOTAS EXPLICATIVAS

Os saldos dos investimentos em controladas em 30 de junho e 31 de março de 2010 estavam assim representados:

	Ações Ordinárias (em milhares)	Participação no capital integralizado - %		Patrimônio	Patrimônio	Lucro
		<u>30.06.10</u>	<u>31.03.10</u>	líquido <u>30.06.10</u>	líquido <u>31.03.10</u>	(prejuízo) <u>do semestre</u>
Autovias	125.040.451	100%	100%	188.838	191.492	30.563
Centrovias	101.483.834	100%	100%	112.051	114.863	27.245
Intervias	4.352.285	100%	100%	184.929	181.634	37.297
Planalto Sul	25.001.003	100%	100%	26.661	25.571	2.031
Fluminense	63.001.003	100%	100%	66.113	62.960	7.014
Fernão Dias	138.001.003	100%	100%	118.074	70.741	(5.912)
Régis Bittencourt	85.793.000	100%	100%	102.724	96.241	11.177
Litoral Sul	51.001.000	100%	100%	45.991	44.337	3.916
SPR	178.421.000	100%	100%	184.552	235.726	5.704
Paulista	500.000	100%	100%	3.877	4.245	1.329
Latina Manutenção	250.000	100%	100%	7.826	8.251	7.493
Latina Sinalização	250.000	100%	100%	4.801	3.790	1.827

01977-1 OBRASCON HUARTE LAIN BRASIL S.A. 02.919.555/0001-67

06.01 - NOTAS EXPLICATIVAS

A movimentação dos saldos de investimentos no trimestre findo em 30 de junho de 2010, é como segue:

	Equivalência patrimonial					Saldos em <u>30.06.10</u>
	Saldo em <u>31.03.10</u>	Aporte (redução) <u>de capital</u>	Juros sobrecapital próprio/ <u>dividendos</u>	Lucro(prejuízo) <u>Do trimestre</u>	Reversão (realização) de lucros <u>não realizados</u>	
Autovias	191.813	-	(19.024)	16.370	321	189.480
Centrovias	114.863	-	(16.466)	13.654	-	112.051
Intervias	181.633	-	(17.651)	20.947	-	184.929
Planalto Sul	25.571	-	-	1.090	-	26.661
Fluminense	62.960	-	-	3.153	-	66.113
Fernão Dias	70.741	50.000	-	(2.667)	-	118.074
Régis Bittencourt	96.241	1.792	-	4.691	-	102.724
Litoral Sul	44.337	-	-	1.654	-	45.991
SPR	235.725	(55.000)	-	3.828	-	184.553
Paulista	(26.210)	-	(1.300)	932	(466)	(27.044)
Latina Manutenção	(24.074)	-	(5.800)	5.375	(3.651)	(28.150)
Latina Sinalização	(4.334)	-	-	1.011	(866)	(4.189)
Serviço e Tecnologia de Pagamentos S.A.	1.034	-	-	-	-	1.034
Ajustes aos saldos dos investimentos pela eliminação de resultados não realizados entre controladas (*)	(31.838)	-	-	-	606	(31.232)
Outros Investimentos	<u>19</u>	<u>-</u>	<u>-</u>	<u>-</u>	<u>-</u>	<u>19</u>
Total	<u>938.481</u>	<u>(3.208)</u>	<u>(60.241)</u>	<u>70.038</u>	<u>(4.056)</u>	<u>941.014</u>

01977-1 OBRASCON HUARTE LAIN BRASIL S.A. 02.919.555/0001-67

06.01 - NOTAS EXPLICATIVAS

(*) O ajuste aos saldos dos investimentos pela eliminação de resultados não realizados representa lucros registrados pelas controladas (já extintas) OHL Brasil Participações em Infra-estrutura S.A. e Latina Infraestrutura S.A. ("Latina") com o Consórcio Construtor Paulista ("CCP"), que também era controlado de forma indireta pela Sociedade, em virtude de obras realizadas para empresas controladas da Sociedade em anos anteriores. Esse montante é realizado mensalmente de forma linear pelo prazo da concessão da Autovias, que detém os respectivos ativos imobilizados.

O valor futuro dos créditos tributários por lucros não realizados entre sociedades investidas é de aproximadamente R\$54.852 em 30 de junho de 2010 (R\$52.764 em 31 de março de 2010) e está contabilizado como ajuste de redução do imobilizado pela eliminação dos resultados não realizados (vide nota explicativa nº11).

Os resultados de equivalência patrimonial das Empresas Autovias, Paulista, Latina Manutenção e Latina Sinalização, incluem reversão de lucros não realizados em obras executadas, líquidos de realização, com as concessionárias, principalmente as que operam as rodovias Federais.

11. IMOBILIZADO

Em 30 de junho e 31 de março de 2010, os saldos estão representados por:

	Taxa anual média ponderada de depreciação - %	Controladora			
		<u>Custo</u>	<u>30.06.10</u> Depreciação <u>acumulada</u>	<u>Saldo</u> <u>líquido</u>	<u>31.03.10</u> Saldo <u>líquido</u>
Edifícios	4,00	2.782	(673)	2.109	2.137
Benfeitorias em bens de terceiros	28,66	1.718	(1.089)	629	690
Móveis, utensílios e instalações	10,00	1.917	(553)	1.364	1.383
Outras imobilizações	15,05	<u>1.677</u>	<u>(410)</u>	<u>1.267</u>	<u>848</u>
Total		<u>8.094</u>	<u>(2.725)</u>	<u>5.369</u>	<u>5.058</u>

01977-1 OBRASCON HUARTE LAIN BRASIL S.A. 02.919.555/0001-67

06.01 - NOTAS EXPLICATIVAS

	Consolidado				
	Taxa anual média ponderada de depreciação - %	30.06.10			31.03.10
		<u>Custo</u>	<u>Depreciação acumulada</u>	<u>Saldo líquido</u>	<u>Saldo líquido</u>
Edifícios	4,00	2.782	(673)	2.109	2.137
Imobilizado em rodovias - obras e serviços	6,97	2.294.033	(634.807)	1.659.226	1.643.104
Pavimentos e recapamentos	12,74	1.025.174	(478.786)	546.388	490.154
Equipamento mobiliário	13,01	82.363	(42.930)	39.433	39.857
Móveis, utensílios e instalações	14,59	46.697	(28.205)	18.492	18.887
Desapropriações	6,71	33.640	(10.854)	22.786	22.118
Indenizações	6,95	1.325	(536)	789	813
Conjunto de defensas	15,07	61.683	(38.891)	22.792	16.460
Benfeitorias em bens de terceiros	28,61	2.154	(1.155)	999	1.061
Outras imobilizações	18,55	50.854	(19.157)	31.697	28.462
Imobilizado em andamento (*)	-	267.634	-	267.634	219.201
Ajuste pela eliminação de resultados não realizados, líquidos dos efeitos tributários (nota explicativa nº10)	-	<u>(106.470)</u>	<u>-</u>	<u>(106.470)</u>	<u>(102.424)</u>
Total		<u>3.761.869</u>	<u>(1.255.994)</u>	<u>2.505.875</u>	<u>2.379.830</u>

(*) Refere-se a obras em andamento nas rodovias, tais como pavimentação, acostamentos, canteiro central, obras-de-arte especiais, terraplenagem, implantação de sistema de arrecadação, sinalização e outros. A distribuição das obras em andamento por controlada é como segue:

01977-1 OBRASCON HUARTE LAIN BRASIL S.A. 02.919.555/0001-67

06.01 - NOTAS EXPLICATIVAS

	<u>Consolidado</u>	
	<u>30.06.10</u>	<u>31.03.10</u>
Autovias	6.888	6.914
Centrovias	21.391	12.950
Intervias	2.289	3.252
Vianorte	4.438	2.617
Planalto Sul	9.776	10.167
Fluminense	16.926	14.020
Fernão Dias	112.736	99.478
Régis Bittencourt	43.011	33.390
Litoral Sul	<u>50.179</u>	<u>36.413</u>
Total	<u>267.634</u>	<u>219.201</u>

A movimentação dos saldos do ativo imobilizado, controladora e consolidado, no trimestre findo em 30 de junho de 2010 está representada por:

	Custo em <u>31.03.10</u>	<u>Adições</u>	<u>Baixas</u>	Custo em <u>30.06.10</u>
Edifícios	2.782	-	-	2.782
Benfeitorias em bens de terceiros	1.704	27	(13)	1.718
Móveis, utensílios e instalações	1.857	60	-	1.917
Outras imobilizações	1.226	451	-	1.677
Depreciação	<u>(2.511)</u>	<u>(215)</u>	<u>1</u>	<u>(2.725)</u>
Total	<u>5.058</u>	<u>323</u>	<u>(12)</u>	<u>5.369</u>

01977-1 OBRASCON HUARTE LAIN BRASIL S.A. 02.919.555/0001-67

06.01 - NOTAS EXPLICATIVAS

	Consolidado				Custo em 30.06.10
	Custo em 31.03.10	Adições	Baixas	Transferência	
Edifícios	2.782	-	-	-	2.782
Imobilizado em rodovias - obras e serviços	2.254.088	45.772	(20)	(5.807)	2.294.033
Pavimentos e recapeamentos	947.438	76.158	(33)	1.611	1.025.174
Equipamento mobiliário	47.762	2.262	(1.450)	33.789	82.363
Móveis, utensílios e instalações	60.487	664	-	(14.454)	46.697
Desapropriações	32.411	1.229	-	-	33.640
Indenizações	1.325	-	-	-	1.325
Conjunto de defensas	49.150	1.904	-	10.629	61.683
Benfeitorias em bens de terceiros	2.131	36	(13)	-	2.154
Outras imobilizações	54.369	1.753	(155)	(5.122)	50.845
Imobilizado em andamento	219.201	69.112	(24)	(20.646)	267.643
Ajuste pela eliminação de resultados não realizados, líquidos dos efeitos tributários	<u>(102.424)</u>	<u>(4.046)</u>	<u>-</u>	<u>-</u>	<u>(106.470)</u>
Depreciação	<u>(1.188.890)</u>	<u>(68.590)</u>	<u>1.486</u>	<u>-</u>	<u>(1.255.994)</u>
Total	<u>2.379.830</u>	<u>126.254</u>	<u>(209)</u>	<u>=</u>	<u>2.505.875</u>

12. INTANGÍVEL

Em 30 de junho e 31 de março de 2010, os saldos líquidos estão representados por:

01977-1 OBRASCON HUARTE LAIN BRASIL S.A. 02.919.555/0001-67

06.01 - NOTAS EXPLICATIVAS

	Controladora				
	Taxa anual média ponderada de amortização - %	30.06.10		31.03.10	
		<u>Custo</u>	<u>Amortização acumulada</u>	<u>Saldo líquido</u>	<u>Saldo líquido</u>
Direito de uso de software	20,00	<u>627</u>	(233)	<u>394</u>	<u>344</u>
Consolidado					
	Taxa anual média ponderada de amortização - %	30.06.10		31.03.10	
		<u>Custo</u>	<u>Amortização acumulada</u>	<u>Saldo líquido</u>	<u>Saldo líquido</u>
Ágio na aquisição da Vianorte-					
SPR (a)	8,90	94.182	(31.822)	62.360	64.393
Ágio incorporado pelas sociedades:					
Autovias (b)	5,17	192	(111)	81	84
Centrovias (b)	4,80	9.474	(5.416)	4.058	4.171
Intervias (c)	5,24	60.152	(27.768)	32.384	32.845
Direito de outorga da concessão:					
Autovias (d)	5,00	28.254	(16.717)	11.537	11.890
Centrovias (d)	4,78	40.280	(23.768)	16.512	16.975
Intervias (d)	9,36	28.434	(12.823)	15.611	15.833
Vianorte (d)	8,96	254.971	(79.916)	175.055	180.763
Direito de uso de software	20,00	<u>11.675</u>	<u>(6.097)</u>	<u>5.578</u>	<u>5.675</u>
Total		<u>527.614</u>	<u>(204.438)</u>	<u>323.176</u>	<u>332.629</u>

01977-1 OBRASCON HUARTE LAIN BRASIL S.A. 02.919.555/0001-67

06.01 - NOTAS EXPLICATIVAS

- (a) Ágio na aquisição da Vianorte pela SPR. O ágio registrado na SPR refere-se à rentabilidade futura esperada no período da concessão e está sendo amortizado pelo tempo remanescente da concessão de 86 meses.
- (b) Referem-se a parcelas do ágio proveniente da incorporação da parcela cindida, em junho de 2006, da OHL Participações, que detinha participação no capital social da Autovias e Centrovias. Esse ágio foi gerado com base na expectativa de rentabilidade futura do investimento durante o período da concessão e está sendo amortizado pelo tempo remanescente da concessão de 101 meses para a Autovias e de 111 meses para a Centrovias.
- (c) Refere-se a parcela do ágio proveniente da incorporação da parcela cindida, em junho de 2006, da OHL Participações. Esse ágio foi gerado com base na expectativa de rentabilidade futura do investimento e está sendo amortizado pelo tempo remanescente da concessão de 214 meses.
- (d) Referem-se ao valor assumido para exploração do sistema rodoviário. Esse valor foi ajustado a valor presente e está sendo amortizado pelo prazo da concessão. Vide nota explicativa nº 19.

A movimentação dos saldos do ativo intangível, controladora e consolidado, no trimestre findo em 30 de junho de 2010 está representada por:

	<u>Custo em</u> <u>31.03.10</u>	<u>Adições</u>	<u>Custo em</u> <u>30.06.10</u>
Direito de uso de software	549	78	627
Amortização acumulada	<u>(205)</u>	<u>(28)</u>	<u>(233)</u>
Total	<u>344</u>	<u>50</u>	<u>394</u>

	<u>Custo em</u> <u>31.03.10</u>	<u>Adições</u>	<u>Custo em</u> <u>30.06.10</u>
Ágio na aquisição da Vianorte:			
SPR	94.182	-	94.182
Amortização acumulada	<u>(29.789)</u>	<u>(2.033)</u>	<u>(31.822)</u>
Total	64.393	(2.033)	62.360

01977-1 OBRASCON HUARTE LAIN BRASIL S.A. 02.919.555/0001-67

06.01 - NOTAS EXPLICATIVAS

	<u>Custo em</u> <u>31.03.10</u>	<u>Adições</u>	<u>Custo em</u> <u>30.06.10</u>
Ágio incorporado pelas sociedades:			
Autovias	192	-	192
Centrovias	9.474	-	9.474
Intervias	60.152	-	60.152
Amortização acumulada	<u>(32.718)</u>	<u>(577)</u>	<u>(33.295)</u>
Total	37.100	(577)	36.523
Direito de outorga da concessão:			
Autovias	28.254	-	28.254
Centrovias	40.280	-	40.280
Intervias	28.434	-	28.434
Vianorte	254.971	-	254.971
Amortização acumulada	<u>(126.478)</u>	<u>(6.746)</u>	<u>(133.224)</u>
Total	225.461	(6.746)	218.715
Direito de uso de software	11.325	350	11.675
Amortização acumulada	<u>(5.650)</u>	<u>(447)</u>	<u>(6.097)</u>
Total	5.675	(97)	5.578
Total do intangível	<u>332.629</u>	<u>(9.453)</u>	<u>323.176</u>

01977-1 OBRASCON HUARTE LAIN BRASIL S.A. 02.919.555/0001-67

06.01 - NOTAS EXPLICATIVAS

13. DIFERIDO

	Consolidado	
	<u>30.06.10</u>	<u>31.03.10</u>
Gastos pré-operacionais:		
Pessoal	24.527	24.527
Custos contratuais da concessão	32.078	32.078
Conservação de rodovias	47.951	47.951
Materiais e serviços de terceiros	34.150	34.150
Depreciações e amortizações	7.825	7.825
Tributários	8.472	8.472
Financeiros	(5.117)	(5.117)
Outros gastos	<u>565</u>	<u>565</u>
Subtotal	150.451	150.451
Amortização acumulada	<u>(19.123)</u>	<u>(14.980)</u>
Total	<u>131.328</u>	<u>135.471</u>

Representam gastos pré-operacionais das concessionárias federais incorridos até 31 de dezembro de 2008 com a implantação das concessões, compostos por estudos de viabilidade, reformas e obras nas faixas de domínio necessárias para a equalização da necessidade de reparos emergenciais nas rodovias e serviços prestados de acordo com o estabelecido nos contratos de concessão, incorridos até a data de início da cobrança dos pedágios. Os gastos pré-operacionais são amortizados em dez anos conforme a expectativa de retorno analisada pela Administração da Sociedade e de suas controladas, de acordo com a Lei nº 11.941/09.

01977-1 OBRASCON HUARTE LAIN BRASIL S.A. 02.919.555/0001-67

06.01 - NOTAS EXPLICATIVAS

14. EMPRÉSTIMOS E FINANCIAMENTOS

Em 30 de junho e 31 de março de 2010, estão representados por:

Empresas/Instituições credoras	Encargos	Vencimento final	Consolidado			
			30/06/10		31/03/10	
			Circulante	Não circulante	Circulante	Não circulante
Autovias:						
BNDES (a)	TJLP + 5% a.a.	Abril de 2011	1.071	-	1.287	107
Unibanco (BNDES) (b)	TJLP + 3,95% a.a.	Maior de 2012	1.762	1.603	1.765	2.041
Banco Votorantim (BNDES) (c)	TJLP + 3,3% a.a.	Setembro de 2012	672	834	673	1.000
Banco Itaú BBA (BNDES) (b)	TJLP + 3,45% a.a.	Junho de 2012	329	326	329	408
Banco Votorantim - FINAME (BNDES) (c)	TJLP + 3,3% a.a.	Fevereiro de 2013	46	76	46	88
Unibanco (b)	CDI + 0,083% a.m.	Novembro de 2010	16.645	-	16.243	-
Banco Itaú BBA (b)	CDI + 0,083% a.m.	Novembro de 2010	16.646	-	16.243	-
Banco Bradesco (b)	CDI + 0,083% a.m.	Novembro de 2010	16.840	-	16.433	-
Banco Citibank (b)	CDI + 0,083% a.m.	Novembro de 2010	16.646	-	16.243	-
Banco Votorantim (b)	CDI + 0,083% a.m.	Novembro de 2010	8.591	-	8.384	-
Banco do Brasil Finame (b)	TJLP + 7% a.a.	Junho de 2018	15	203	-	-
Notas promissórias (h)	CDI + 0,95% a.a.	Abril de 2010	-	-	200.856	-
Banco Dibens - "leasing" (e)	100% CDI	Fevereiro de 2011	49	-	65	-
Total Autovias			79.312	3.042	278.567	3.644
Centrovias:						
BNDES - "Automático Itaú" (c)	TJLP + 3,95% a.a.	Junho de 2012	815	1.748	1.650	2.160
BNDES - "Automático Unibanco" (c)	TJLP + 3,3% a.a.	Outubro de 2012	1.639	1.135	821	1.340
BNDES - "Automático Votorantim" Subcrédito A (c)	TJLP+5,30% a.a.	Maior de 2015	324	4.736	-	-
BNDES - "Automático Votorantim" Subcrédito B (c)	US\$ (FLU)+4,30% a.a.	Maior de 2015	80	1.176	-	-
Notas promissórias (h)	CDI + 0,95% a.a.	Abril de 2010	-	-	268.008	-

01977-1 OBRASCON HUARTE LAIN BRASIL S.A. 02.919.555/0001-67

06.01 - NOTAS EXPLICATIVAS

<u>Empresas/Instituições credoras</u>	<u>Encargos</u>	<u>Vencimento final</u>	Consolidado			
			30/06/10		31/03/10	
			<u>Circulante</u>	<u>Não circulante</u>	<u>Circulante</u>	<u>Não circulante</u>
Encargos antecipados			-	-	(201)	-
Total Centrovias			2.858	8.795	270.278	3.500
Intervias:						
BNDES (d)	TJLP + 3,3% a.a.	Novembro de 2013	2.487	5.935	2.492	6.549
Unibanco (f)	CDI + 1% a.a.	Novembro de 2010	26.299	-	25.664	-
Banco Itaú BBA (f)	CDI + 1% a.a.	Novembro de 2010	26.298	-	25.664	-
Banco Bradesco (f)	CDI + 1% a.a.	Novembro de 2010	26.299	-	25.664	-
Banco Citibank (f)	CDI + 1% a.a.	Novembro de 2010	26.299	-	25.664	-
Banco Votorantim (f)	CDI + 1% a.a.	Novembro de 2010	12.881	-	12.570	-
Banco BTG Pactual - "NP" (h)	CDI + 0,95% a.a.	Abril de 2010	-	-	61.848	-
Banco Itaú BBA - "NP" (h)	CDI + 0,95% a.a.	Abril de 2010	-	-	190.698	-
Banco Itaú - "sale leaseback" (g)	CDI Over CETIP	Junho de 2010	-	-	860	-
Outros	CDI + 2% a.a.	Maior de 2011	39	-	46	-
Encargos antecipados			-	-	(183)	-
Total Intervias			120.602	5.935	370.987	6.549
Vianorte:						
BNDES (i)	TJLP + 4,5% a 7,5% a.a.	Agosto de 2013	2.070	2.932	2.070	3.450
Banco ABC - FINAME (i)	TJLP + 6,3% a.a.	Julho de 2010	40	-	161	-
Unibanco - "Prosoft"	TJLP + 2,18% a.a.	Abril de 2010	-	-	46	-
Unibanco - FINAME (i)	TJLP + 3,48% a.a.	Abril de 2012	394	329	393	426
Banco Votorantim - FINAME (i)	TJLP + 3,3% a.a.	Fevereiro de 2013	78	130	78	150
Banco Dibens - "leasing" (i)	CDI + 1,82% a.a.	Novembro de 2010	94	-	127	-
Banco BTG Pactual - "NP" (h)	CDI + 0,95% a.a.	Abril de 2010	-	-	25.300	-
Banco Itaú BBA - "NP" (h)	CDI + 0,95% a.a.	Abril de 2010	-	-	25.300	-

01977-1 OBRASCON HUARTE LAIN BRASIL S.A. 02.919.555/0001-67

06.01 - NOTAS EXPLICATIVAS

Empresas/Instituições credoras	Encargos	Vencimento final	Consolidado			
			30/06/10		31/03/10	
			Circulante	Não circulante	Circulante	Não circulante
Total Vianorte			2.676	3.391	53.475	4.026
Planalto Sul:						
BNDES - empréstimo Ponte A (m)	TJLP + 3,58% a.a.	Março de 2011	33.671	-	33.629	-
BNDES - empréstimo Ponte B,C,D,F (m)	TJLP + 2,8% a.a.	Março de 2011	63.595	-	61.642	-
FINAME - Banco Santander S.A (j)	TJLP + 3,9% a.a.	Junho de 2012	1.197	1.188	901	1.485
FINAME - Banco Votorantim S.A. (j)	TJLP + 2,6% a.a.	Agosto de 2013	84	179	84	200
FINAME - Banco Votorantim S.A. (j)	TJLP + 2,6% a.a.	Setembro de 2013	52	115	52	127
FINAME - Banco Votorantim S.A. (j)	TJLP + 2,6% a.a.	Outubro de 2013	29	68	29	75
Total Planalto Sul			98.628	1.550	96.337	1.887
Fluminense:						
Banco Votorantim (BNDES) (j)	TJLP + 2,6% a.a.	Agosto de 2013	-	173	-	194
Banco Votorantim (BNDES) (j)	TJLP + 2,6% a.a.	Setembro de 2013	-	1.452	-	1.613
Banco Santander S.A. (BNDES) (r)	TJLP + 3,58% a.a.	Março de 2011	26.581	-	26.310	-
Banco Santander S.A. (BNDES) (r)	TJLP + 2,8% a.a.	Março de 2011	101.767	-	100.818	-
Banco Votorantim (BNDES) (j)	TJLP + 2,6% a.a.	Agosto de 2013	81	-	-	-
Banco Votorantim (BNDES) (j)	TJLP + 2,6% a.a.	Setembro de 2013	644	-	-	-
Encargos financeiros antecipados			-	-	1.838	-
Total Fluminense			129.073	1.625	128.966	1.807
Fernão Dias:						
Banco Itaú - FINAME (j)	TJLP + 2,6% a.a.	Agosto de 2013	504	1.075	505	1.199
Banco Votorantim - FINAME (j)	TJLP + 2,6% a.a.	Outubro de 2013	1.365	3.018	1.368	3.354
BNDES (m)	TJLP + 3,58% a.a.	Janeiro de 2011	193.379	-	188.492	-

01977-1 OBRASCON HUARTE LAIN BRASIL S.A. 02.919.555/0001-67

06.01 - NOTAS EXPLICATIVAS

Empresas/Instituições credoras	Encargos	Vencimento final	Consolidado			
			30/06/10		31/03/10	
			Circulante	Não circulante	Circulante	Não circulante
Encargos financeiros antecipados			(292)	-	(381)	-
Total Fernão Dias			194.956	4.093	189.984	4.553
Régis Bittencourt:						
Banco Votorantim - FINAME (j)	TJLP + 2,6% a.a.	Fevereiro de 2014	1.301	3.116	1.289	3.447
BNDES A (m)	TJLP + 3,58% a.a.	Janeiro de 2011	191.992	-	192.040	-
BNDES B (m)	TJLP + 2,8% a.a.	Janeiro de 2011	56.828	-	46.924	-
BNDES H (m)	TJLP + 2,8% a.a.	Janeiro de 2011	268	-	89	-
BNDES I (m)	TJLP + 2,8% a.a.	Janeiro de 2011	489	-	178	-
BNDES E (m)	TJLP + 2,8% a.a.	Janeiro de 2011	3.139	-	-	-
Encargos financeiros antecipados			(316)	-	(415)	-
Total Régis Bittencourt			253.701	3.116	240.105	3.447
Litoral Sul:						
Banco Votorantim - FINAME (j)	TJLP + 2,6% a.a.	Agosto de 2013	202	453	202	502
Banco Santander - FINAME (j)	TJLP + 6% a.a.	Abril de 2012	2.672	2.210	2.537	2.874
BNDES A (m)	TJLP + 3,58% a.a.	Janeiro de 2011	152.435	-	146.678	-
BNDES B (m)	TJLP + 2,8% a.a.	Janeiro de 2011	12.778	-	-	-
BNDES C (m)	TJLP + 2,8% a.a.	Janeiro de 2011	1.054	-	1.054	-
BNDES E (m)	TJLP + 2,8% a.a.	Janeiro de 2011	527	-	527	-
BNDES H (m)	TJLP + 2,8% a.a.	Janeiro de 2011	1.883	-	1.883	-
BNDES I (m)	TJLP + 2,8% a.a.	Janeiro de 2011	525	-	525	-
BNDES J (m)	TJLP + 2,8% a.a.	Janeiro de 2011	363	-	363	-
Total Litoral Sul			172.439	2.663	153.769	3.376

Latina Manutenção:

01977-1 OBRASCON HUARTE LAIN BRASIL S.A. 02.919.555/0001-67

06.01 - NOTAS EXPLICATIVAS

Empresas/Instituições credoras	Encargos	Vencimento final	Consolidado			
			30/06/10		31/03/10	
			Circulante	Não circulante	Circulante	Não circulante
Banco Brasil "Leasing"(l)	CDI	Janeiro de 2015	12	32	12	32
Banco Brasil "Leasing" (l)	CDI	Janeiro de 2015	73	177	68	177
Banco Brasil "Leasing" (l)	CDI	Janeiro de 2015	276	681	256	681
Banco Brasil "Leasing" (l)	CDI	Fevereiro de 2015	80	647	64	647
Banco Brasil "Leasing" (l)	CDI	Fevereiro de 2015	<u>231</u>	<u>1.905</u>	<u>184</u>	<u>1.905</u>
Total Latina Manutenção			672	3.442	584	3.442
Latina Sinalização:						
Banco Itaú - FINAME (k)	11,5% a.a.	Janeiro de 2012	158	1	156	40
Banco Unibanco - FINAME (k)	7,75% a.a.	Mai de 2013	398	761	398	861
Banco Itaú - "leasing" (l)	CDI	Abril de 2011	104	-	107	26
Banco Dibens - "leasing" (l)	CDI	Junho de 2011	<u>481</u>	<u>44</u>	<u>514</u>	<u>128</u>
Total Latina Sinalização			1.141	806	1.175	1.055
Total			<u>1.056.058</u>	<u>38.458</u>	<u>1.784.227</u>	<u>37.286</u>

Autovias, Centrovias e Intervias

- (a) Refere-se a financiamento de longo prazo, com vencimento em abril de 2011, para implementação de um sistema integrado de monitoramento e controle da operação do sistema rodoviário. As garantias estão representadas por notas promissórias no valor total de R\$7.897.
- (b) Financiamentos de capital de giro com vencimentos até 2012. Em 30 de junho de 2010, as garantias estão representadas por aval dos acionistas.
- (c) As garantias estão representadas por notas promissórias no valor total de R\$3.709 para Autovias e R\$12.627 para a Centrovias..
- (d) Contrato de abertura de crédito firmado com o BNDES em 27 de outubro de 2008 para financiamento das obras e dos serviços de recuperação, melhoramento, manutenção, conservação, ampliação, operação e exploração de rodovias operadas pela Intervias. Os créditos foram liberados em janeiro e fevereiro de 2009 e são garantidos por notas promissórias.
- (e) O saldo refere-se à operação de arrendamento mercantil-leasing de equipamentos de informática.
- (f) Cédula de Crédito Bancário - CCB obtida pela Intervias com bancos privados em 27 de setembro de 2007 para pagamento de juros sobre capital próprio e dividendos. Essas operações não apresentam cláusulas restritivas e estão garantidas por aval da Sociedade.
- (g) Refere-se a arrendamento mercantil financeiro, na modalidade "sale leaseback", contratado para aquisição do sistema de monitoramento de estradas, cujo saldo foi liquidado no mês de junho do exercício corrente.

01977-1

OBRASCON HUARTE LAIN BRASIL S.A.

02.919.555/0001-67

06.01 - NOTAS EXPLICATIVAS

Autovias, Centrovias, Intervias e Vianorte

(h) Em 30 de novembro de 2009, a Autovias, Centrovias e Intervias emitiram 39, 52 e 49 notas promissórias, respectivamente, no valor unitário de R\$5.000. A operação foi coordenada pelo Banco BTG-Pactual (coordenador) e Banco Itaú (coordenador líder), tendo como banco mandatário o Banco Bradesco. Parte do valor captado foi utilizado para liquidação, em 30 novembro de 2009, das CCBs captadas entre julho e setembro de 2008. A operação foi garantida por aval da Sociedade. Em 14 de fevereiro de 2010, a Vianorte emitiu 10 notas promissórias no valor de R\$ 5.000 cada uma, totalizando o montante de R\$ 50.000. Parte do valor captado foi utilizada para liquidação, em 15 de fevereiro de 2010, de duas linhas de crédito com o BNDES. A operação foi garantida por aval da controladora SPR – Sociedade para Participações em Rodovias S.A.(“Garantidora”). As Sociedades quitaram as notas promissórias em abril de 2010.

As Sociedades assumiram compromissos de caráter econômico-financeiro constantes nos contratos, conforme descrito a seguir:

Compromissos

- Inadimplemento de qualquer obrigação a pagar das Sociedades, cujo valor seja superior a R\$5.000, ou das respectivas garantidoras, cujo valor seja superior a R\$10.000.
- Protestos de títulos contra as Sociedades, cujo valor, individual ou em conjunto, seja superior a R\$5.000, ou contra a garantidora, cujo valor seja superior a R\$10.000, e que não sejam sanados, declarados ilegítimos ou comprovados como tendo sido indevidamente efetuados.
- Declaração de falência ou propositura de recuperação judicial das Sociedades ou das respectivas garantidoras.
- Intervenção do Poder Concedente ou de outras autoridades governamentais que resulte na incapacidade de gestão dos negócios pelas Sociedades ou respectivas garantidoras.
- Redução do capital social e alteração do controle societário ou do objeto social das Sociedades ou das respectivas garantidoras sem o consentimento prévio, por escrito, dos detentores das notas promissórias.
- Não-cumprimento de qualquer decisão ou sentença judicial transitada em julgado contra as Sociedades, em valor unitário ou agregado igual ou superior a R\$5.000, ou contra a garantidora, em valor igual ou superior a R\$10.000.
- Existência de quaisquer ônus sobre propriedade, receitas e ativos das Sociedades ou das respectivas garantidoras, no presente e no futuro, exceto: (i) depósitos para garantir direitos e obrigações trabalhistas, fiscais e judiciais; (ii) exigidos pelo Poder Concedente, nos termos do contrato de concessão; (iii) constituição de garantias para captação de recursos de longo prazo, para pagamento das notas promissórias; (iv) garantias para processos de licitação de concessões rodoviárias; e (v) garantias para financiamento de longo prazo com o BNDES.
- Distribuição de lucros a acionistas das Sociedades ou das respectivas garantidoras que excedam o pagamento do dividendo mínimo legal obrigatório previsto pelo estatuto social das Sociedades ou das respectivas garantidoras.
- Não-cumprimento do índice financeiro obtido pela divisão da dívida líquida pelo EBITDA que deverá ser inferior a 3,50; para fins deste item: (a) dívida líquida significa empréstimos e financiamentos no passivo circulante e exigível a longo prazo acrescidos dos valores de quaisquer outras dívidas financeiras onerosas, menos caixa e equivalentes de caixa do ativo circulante no período; e (b) EBITDA significa o lucro (prejuízo) líquido antes do imposto de renda e da contribuição social, adicionando-se: (i) despesas não operacionais; (ii) despesas financeiras; e (iii) despesas com amortizações e depreciações (apresentadas nas demonstrações dos fluxos de caixa pelo método indireto); e excluindo-se: (i) receitas não operacionais; e (ii) receitas financeiras; apurado com base nos últimos 12 meses contados da data-base de cálculo do índice.
- Caso os ativos fixos das Sociedades deixem de contar com cobertura de seguros nos termos da regulamentação da ARTESP.
- Venda ou transferência de ativos relevantes das Sociedades, inclusive ações ou cotas de controladas, de valor superior a R\$5.000.

Vianorte

(i) Os financiamentos estão garantidos por penhor dos bens adquiridos, reserva de meios de pagamento (parcela do produto da cobrança de tarifas de pedágio), aplicações financeiras vinculadas apresentadas no realizável a longo prazo, fiança e avais da Sociedade.

Adicionalmente, além das garantias prestadas, os seguintes compromissos deverão ser observados:

01977-1 OBRASCON HUARTE LAIN BRASIL S.A. 02.919.555/0001-67

06.01 - NOTAS EXPLICATIVAS

Da Vianorte

- Não obter novos empréstimos de curto prazo, inclusive renovações, cujo valor acumulado supere R\$3.000, com data-base 10 de novembro de 2000, reajustados pelo Índice Geral de Preços de Mercado - IGP-M, sem autorização expressa do BNDES.
- Não alienar nem onerar bens operacionais a terceiros, com exceção de veículos de pequeno porte.
- Não distribuir dividendos nem juros sobre o capital próprio durante o período de carência do financiamento até a completa realização do projeto financiado.
- Manter um "índice de cobertura do serviço da dívida" de, no mínimo, 1,20, o qual é calculado pela divisão do lucro apurado antes das despesas financeiras, das despesas com imposto de renda e contribuição social e das despesas com amortização e depreciação, pelo somatório das amortizações de juros e parcelas de financiamentos no período.
- Manter uma relação mínima entre o patrimônio líquido e o passivo total de 30%, desconsiderando os efeitos negativos decorrentes da contabilização da outorga devida ao Poder Concedente e considerando no passivo total as obrigações relativas aos arrendamentos mercantis.
- Manter seguro destinado à garantia das parcelas do produto da cobrança do pedágio com cobertura mínima equivalente a 90 dias de arrecadação e franquia aceitável pelo BNDES.

Da Sociedade

- Manter, até a completa realização do projeto financiado, o capital social subscrito e integralizado da Vianorte, em valor correspondente a pelo menos 20% do total dos investimentos realizados no projeto financiado.
- Suprir, até a completa realização do projeto financiado, mediante aumentos de capital, em dinheiro, as insuficiências de recursos necessários à execução do projeto.
- Manter, durante a vigência do contrato, suas atuais participações no capital social da Vianorte, e não alienar, caucionar, gravar nem onerar as respectivas ações sem a prévia e expressa anuência do BNDES.
- Votar, até a completa realização do projeto financiado, em Assembléia Geral de Acionistas, contrariamente à distribuição de dividendos e juros sobre o capital próprio pela Vianorte.
- Manter caucionada em favor do BNDES, durante a vigência do contrato, a totalidade das ações ordinárias da Vianorte.

Planalto Sul, Fluminense, Fernão Dias, Régis Bittencourt e Litoral Sul

- (j) Financiamento para aquisição e instalação de equipamentos nas praças de pedágio. Os financiamentos estão garantidos por notas promissórias e aval da Sociedade. Os bens foram adquiridos com cláusula de alienação fiduciária até o término do contrato.

Latina Manutenção e Latina Sinalização

- (k) Contrato FINAME, firmado com o Banco Itaú e Unibanco, para a aquisição de equipamentos para prestação de serviços.
- (l) Contrato de "leasing", firmado com os Bancos Itaú, Banco do Brasil e DIBENS, para a aquisição de veículos para prestação de serviços. As garantias em 30 de junho de 2010 estão representadas pelos próprios bens.

Planalto Sul, Fluminense, Fernão Dias, Régis Bittencourt e Litoral Sul

- (m) Contrato de abertura de crédito firmado com o BNDES para a execução de serviços iniciais, de recuperação, conservação, monitoramento contínuo, manutenção, melhoramentos, ampliação e operação das rodovias, além de aquisição de equipamentos e materiais e instalações destes. O crédito foi liberado entre junho de 2009 e maio de 2010 e está garantido por aval dos acionistas.

O contrato com o BNDES possui cláusulas restritivas que podem implicar seu vencimento antecipado. As principais restrições são:

- Manter situação regular com suas obrigações perante os órgãos do meio ambiente.

01977-1 OBRASCON HUARTE LAIN BRASIL S.A. 02.919.555/0001-67

06.01 - NOTAS EXPLICATIVAS

- Não constituir, salvo autorização prévia e expressa do BNDES, garantias com outros credores.
- Não constituir garantia real, em virtude de determinação legal ou garantia em juízo, sem comunicar prévia e formalmente ao BNDES.
- Inadimplemento de qualquer obrigação das Sociedades ou de sua controladora.
- Não alterar o controle efetivo das Sociedades após a contratação da operação sem a prévia e expressa autorização do BNDES.
- Em caso de redução do quadro de pessoal durante o período de vigência do contrato, oferecer programa de treinamento voltado para as oportunidades de trabalho na região e/ou recolocação dos trabalhadores em outras empresas.

Do Acionista

- Não incluir as concessionárias em acordos societários, estatuto ou contrato social que impliquem restrições à capacidade de crescimento e ao acesso a novos mercados e prejuízo à capacidade de pagamento das obrigações financeiras das operações com o BNDES.
- Não submeter à oneração ações de sua propriedade e das concessionárias, para venda, aquisição, incorporação, fusão ou cisão de ativos, que importem em modificações na atual configuração da Sociedade, sem a aprovação do BNDES.
- Não realizar distribuição de dividendos ou pagamentos de juros sobre o capital próprio cujo valor supere o percentual estabelecido por lei.
- Não promover atos ou medidas que prejudiquem ou alterem o equilíbrio econômico-financeiro da Sociedade.
- Tomar providências necessárias para garantir o atendimento da finalidade da operação de empréstimo.
- Manter o índice consolidado trimestral da razão entre a dívida líquida e o EBITDA ajustado menor ou igual a 5 e a razão entre o patrimônio líquido e ativo total maior ou igual a 20%.
- Apresentar ao BNDES o balanço trimestral revisado por empresa de auditores independentes registrada na CVM.

Em 30 de junho de 2010, as parcelas relativas ao principal dos empréstimos e financiamentos no passivo não circulante apresentavam os seguintes vencimentos:

	<u>Consolidado</u>
2011 (a partir de julho)	11.464
2012	15.460
2013	8.267
2014	2.669
2015	<u>598</u>
Total	<u>38.458</u>

A Sociedade e suas controladas cumpriram as cláusulas restritivas contidas nos contratos de empréstimos e financiamentos nas datas das informações trimestrais.

01977-1 OBRASCON HUARTE LAIN BRASIL S.A. 02.919.555/0001-67

06.01 - NOTAS EXPLICATIVAS

A Sociedade e suas controladas estão em processo de estruturação de operação financeira de longo prazo com o objetivo de liquidar os empréstimos que vencem a curto prazo.

15. DEBÊNTURES

Em 15 de março de 2010 as Concessionárias estaduais emitiram debêntures, com valor nominal unitário de R\$ 1.000 (um mil reais) cada, conforme tabela abaixo:

<u>Série</u>	<u>Quantidade Emitida</u>	<u>Taxas Contratuais (%)</u>	<u>Custo efetivo (%) (a)</u>	<u>Vencimentos até</u>	<u>Consolidado</u>	
					<u>Circulante</u>	<u>Não circulante</u>
					<u>2010</u>	
<u>Autovias</u>						
1ª Série	285.000	CDI + 1,6% a.a.	0,2662% a.a.	Março/2015	34.928	251.473
2ª Série	<u>120.000</u> 405.000	IPCA + 8% a.a.	0,1811% a.a.	Março/2017	<u>2.787</u> 37.715	<u>121.912</u> 373.385
Custo de transação					<u>(947)</u>	<u>(2.377)</u>
Total					<u>36.768</u>	<u>371.008</u>
<u>Centrovias</u>						
1ª Série	286.131	CDI + 1,7% a.a.	0,3181 a.a.	Março/2015	34.492	253.059
2ª Série	<u>120.000</u> 406.131	IPCA + 8% a.a.	0,1811% a.a.	Março/2017	<u>2.787</u> 37.279	<u>121.912</u> 374.971
Custo de transação					<u>(997)</u>	<u>(2.496)</u>
Total					<u>36.282</u>	<u>372.475</u>

01977-1 OBRASCON HUARTE LAIN BRASIL S.A. 02.919.555/0001-67

06.01 - NOTAS EXPLICATIVAS

Intervias

Série Única	307.947	CDI + 1,5% a.a.	0,2662% a.a.	Março/2015	37.727	271.720
Custo de transação					<u>(968)</u>	<u>(1.785)</u>
Total					<u>36.759</u>	<u>269.935</u>

Vianorte

1ª Série	153.776	CDI + 1,7% a.a.	0,3181% a.a.	Março/2015	18.853	135.686
2ª Série	<u>100.000</u>	IPCA + 8% a.a.	0,1955% a.a.	Março/2017	<u>2.322</u>	<u>101.594</u>
	253.776				21.175	237.280
Custo de transação					<u>(665)</u>	<u>(1.793)</u>
Total					<u>20.510</u>	<u>235.487</u>
Total					<u>130.319</u>	<u>1.248.905</u>

CDI - Certificado de Depósito Interbancário.

IPCA - Índice Nacional de Preços ao Consumidor Amplo.

(a) O custo efetivo destas transações refere-se às despesas de transação incorridas na emissão das debêntures e não considera taxas pós-fixadas, uma vez que na data de cada transação não são conhecidas as futuras taxas de CDI e IPCA a serem aplicadas. As despesas de transação incorridas foram de R\$ 6.142 para emissão da 1ª série, R\$ 3.790 para emissão da 2ª série e R\$2.999 para série única e são amortizados linearmente pelo prazo das debêntures.

As debêntures foram subscritas pelo seu valor nominal unitário acrescido, para as debêntures da 2ª série, da sua respectiva atualização monetária e, para todas as debêntures, da remuneração incidente entre a data de emissão e a data da efetiva integralização, conforme descrito abaixo:

01977-1 OBRASCON HUARTE LAIN BRASIL S.A. 02.919.555/0001-67

06.01 - NOTAS EXPLICATIVAS

	<u>Data emissão</u>	<u>Valor nominal</u>	<u>Data integralização</u>	<u>Valor subscrito</u>
1ª Série	15/03/10	724.907	26/04/10	732.936
2ª Série	15/03/10	340.000	27/04/10	345.382
Única	15/03/10	<u>307.947</u>	26/04/10	<u>311.300</u>
Total		<u>1.372.854</u>		<u>1.389.618</u>

A remuneração das debêntures da 1ª série e série única será paga trimestralmente todo dia 15 dos meses de março, junho, setembro e dezembro a partir de junho de 2010 e será amortizada trimestralmente a partir de 15 de março de 2011.

A remuneração das debêntures da 2ª série será paga anualmente todo dia 15 do mês de março a partir de março de 2011 e será amortizada anualmente a partir de 15 de março de 2015. Cada parcela de amortização será acrescida da atualização monetária (IPCA) da 2ª série apurada anualmente desde a data da emissão até a respectiva data de amortização das debêntures da 2ª série. Em 30 de junho de 2010, as parcelas relativas ao saldo de longo prazo das duas emissões apresentavam a seguinte composição:

<u>Ano de vencimento</u>	<u>2010</u>
2011 (a partir de julho)	147.582
2012	232.666
2013	233.187
2014	233.707
2015	173.452
2016	114.087
2017	<u>114.224</u>
Totais	<u>1.248.905</u>

Conforme descrito no Prospecto de Distribuição Pública, os recursos captados através da operação foram ou serão destinados da seguinte forma:

- i) Resgate antecipado das notas promissórias captadas em 2009 e 2010, conforme nota explicativa nº 14;
- ii) Pagamento de financiamentos e encargos de curto prazo;

01977-1 OBRASCON HUARTE LAIN BRASIL S.A. 02.919.555/0001-67

06.01 - NOTAS EXPLICATIVAS

- iii) Investimentos previstos para o ano de 2010;
- iv) Distribuição de dividendos a acionista;
- v) Reforço de capital de giro das controladas.

As principais cláusulas de vencimento antecipado constantes no contrato de emissão de debêntures são:

- (a) inadimplemento de qualquer obrigação pecuniária relativa às Debêntures ou estabelecida na Escritura de Emissão;
- (b) inadimplemento pela Emissora de qualquer obrigação (i) não pecuniária prevista na Escritura de Emissão ou nos Contratos de Garantia; e (ii) pecuniária prevista nos Contratos de Garantia;
- (c) inadimplemento pelas Sociedades Emissoras de qualquer obrigação não pecuniária prevista no Contrato de Penhor de Ações;
- (d) declaração de vencimento antecipado ou inadimplemento de qualquer obrigação pecuniária da Emissora, decorrente de inadimplemento de obrigação de pagar qualquer valor referente a obrigações pecuniárias cujo valor individual ou agregado seja superior a R\$ 5.000;
- (e) caso a Emissora e/ou a “SPR” deixe de ser controlada direta ou indiretamente pela Obrascon Huarte Lain S.A., sociedade constituída de acordo com as leis da Espanha;
- (f) decretação de falência da Emissora e/ou da “SPR” ; (ii) pedido de autofalência pela Emissora e/ou pela ”SPR”; (iii) pedido de falência da Emissora e/ou da “SPR” formulado por terceiros não elidido no prazo legal, (iv) pedido de recuperação judicial ou de recuperação extrajudicial da Emissora, independentemente do deferimento do respectivo pedido; ou (v) liquidação, dissolução ou extinção da Emissora;
- (g) pedido de recuperação judicial ou de recuperação extrajudicial da Sociedade, independentemente do deferimento do respectivo pedido; ou (ii) liquidação, dissolução ou extinção da Sociedade;
- (h) protestos de títulos contra a Emissora, cujo valor, individual ou em conjunto, seja superior a R\$ 5.000;
- (i) redução de capital da Emissora sem o consentimento prévio por escrito dos Debenturistas;

01977-1

OBRASCON HUARTE LAIN BRASIL S.A.

02.919.555/0001-67

06.01 - NOTAS EXPLICATIVAS

- (j) alteração do objeto social da Emissora sem o consentimento prévio dos Debenturistas, exceto se tal alteração for determinada pelo Poder Concedente;
- (k) não cumprimento de qualquer decisão ou sentença judicial transitada em julgado contra a Emissora, em valor unitário ou agregado igual ou superior a R\$ 5.000;
- (l) cisão, fusão ou ainda, incorporação da Emissora por outra companhia, sem a prévia anuência dos Debenturistas;
- (m) concessão de mútuos pela Emissora a qualquer outra sociedade, integrante ou não do mesmo grupo econômico a que pertence a Emissora, com exceção dos mútuos realizados à Sociedade e à SPR;
- (n) caso os ativos fixos da Emissora deixem de contar com cobertura de seguros nos termos da regulamentação da ARTESP - Agência Reguladora de Serviços Públicos Delegados de Transporte do Estado de São Paulo;
- (o) venda ou transferência de ativos relevantes da Emissora, de valor superior a R\$ 5.000, exceto com o consentimento prévio por escrito dos Debenturistas;
- (p) não cumprimento de leis e regras locais aplicáveis à Emissora, especialmente trabalhistas e ambientais; e
- (q) não observância dos seguintes índices e limites financeiros (“Índices Financeiros”), aplicáveis às emissoras:

Índices Financeiros:

Dívida Líquida/(EBITDA - Direito de Outorga Fixo Pago) inferior ou igual a 3,50

Onde: (i) considera-se como “Dívida Líquida”, a soma dos saldos dos empréstimos, financiamentos e outras dívidas financeiras onerosas, incluindo, as debêntures, classificadas no passivo circulante e exigível de longo prazo da Emissora menos as disponibilidades; (ii) considera-se como “EBITDA”, o lucro (prejuízo) líquido antes do imposto de renda e da contribuição social, adicionando-se (a) despesas não operacionais; (b) despesas financeiras; e (c) despesas com amortizações e depreciações (apresentadas no fluxo de caixa método indireto); e excluindo-se (c) receitas não operacionais; e (d) receitas financeiras; apurado com base nos últimos 12 (doze) meses contados da data-base de cálculo do índice; (iii) considera-se como “Direito de Outorga Fixo Pago”, a soma dos pagamentos dos últimos 12 meses realizados ao Poder Concedente referentes ao direito de outorga fixo, conforme indicado nas demonstrações financeiras auditadas da Emissora;

Índice de Cobertura do Serviço da Dívida (“ICSD”) superior ou igual a 1,20:

06.01 - NOTAS EXPLICATIVAS

$$\text{ICSD} = \frac{\text{Disponibilidades} + \text{FCAO}}{\text{Dívida Curto Prazo}}$$

Onde: (i) “Disponibilidade” significa os saldos de caixa, equivalentes de caixa e aplicações financeiras registrados no ativo circulante; (ii) “FCAO” significa o Fluxo de Caixa de Atividades Operacionais conforme indicado nas demonstrações financeiras auditadas da Emissora dos últimos 12 meses; e (iii) “Dívida de Curto Prazo” significa a soma do saldo dos empréstimos e financiamentos e outras dívidas financeiras onerosas, incluindo, sem limitação, as debêntures, classificadas no passivo circulante da Emissora, exceto os passivos relacionados a Credores pela Concessão.

Os valores mencionados nos itens (d), (h), (k) e (o) acima, serão reajustados anualmente pelo IGP-M no dia 15 de março de cada ano.

Em 30 de junho de 2010, as concessionárias estaduais não apresentavam desvios em relação ao cumprimento das condições pactuadas nas debêntures.

As debêntures são garantidas por:

1. Penhor de 99,99% das ações de emissão das Emissoras. O percentual de penhor será reduzido periodicamente, conforme as debêntures forem sendo amortizadas;
2. Cessão Fiduciária de 80% dos Direitos Creditórios Decorrentes da Exploração das Praças de Pedágio. O percentual da cessão será proporcionalmente reduzido na medida em que as debêntures forem amortizadas.
3. Cessão Fiduciária de 100% dos Direitos Creditórios de Indenização.
4. Todas as cotas de emissão do Fundo de Investimento em Cotas de Fundo de Investimento (*Sinking Fund*), conforme descrito abaixo.

Aplicações Financeiras Vinculadas (Sinking Fund): Como garantia ao fiel e total cumprimento das obrigações assumidas, as controladas da Sociedade vêm retendo/depositando diariamente parte de seus recebíveis para fazer frente ao pagamento dos juros trimestrais e da parcela de principal das debêntures da 1ª série e dos juros anual da 2ª série, para que ao final de cada período de juros ou amortização de principal o valor referente ao pagamento já esteja constituído. Esses recursos são mantidos em fundo de investimento constituído especificamente para esta finalidade. Em 30 de junho de 2010, o valor da aplicação era:

01977-1 OBRASCON HUARTE LAIN BRASIL S.A. 02.919.555/0001-67

06.01 - NOTAS EXPLICATIVAS

Consolidado

	<u>Circulante</u>	<u>Não circulante</u>
Aplicações financeiras vinculadas	<u>36.297</u>	<u>153</u>

No semestre findo em 30 de junho de 2010, essas aplicações foram remuneradas entre 100% a 100,1% da variação do Certificado de Depósito Interbancário – CDI.

Em 15 de junho de 2010 foi realizado o pagamento dos juros referentes à 1ª série de debêntures, através de resgate da aplicação financeira vinculada no valor de R\$26.694.

16. OBRIGAÇÕES FISCAIS

Em 30 de junho e 31 de março de 2010, estão representadas por:

	<u>Controladora</u>		<u>Consolidado</u>	
	<u>30.06.10</u>	<u>31.03.10</u>	<u>30.06.10</u>	<u>31.03.10</u>
Imposto de renda	-	783	16.280	16.293
Contribuição social	254	360	7.126	6.620
IRRF	696	643	2.570	2.719
PIS	113	106	971	960
COFINS	522	489	4.481	4.439
Outros tributos federais	18	10	5.633	4.872
Outros tributos municipais	<u>2</u>	<u>2</u>	<u>7.958</u>	<u>8.300</u>
Total	<u>1.605</u>	<u>2.393</u>	<u>45.019</u>	<u>44.203</u>

01977-1 OBRASCON HUARTE LAIN BRASIL S.A. 02.919.555/0001-67

06.01 - NOTAS EXPLICATIVAS

17. CAUÇÕES CONTRATUAIS

Referem-se a 5% do valor das notas fiscais relativas à prestação de serviços por empreiteiras, que será pago após o término e a aprovação da obra pela Administração da Sociedade e de suas controladas.

18. TRANSAÇÕES COM PARTES RELACIONADAS

Em 30 de junho e 31 de março de 2010, estão substancialmente representadas pelas seguintes operações:

	<u>Controladora</u>		<u>Consolidado</u>	
	<u>30.06.10</u>	<u>31.03.10</u>	<u>30.06.10</u>	<u>31.03.10</u>
Contas a receber - circulante:				
OHL Concesiones S.L.	87	87	87	87
Autovias (a)	96	83	-	-
Intervias (a)	65	104	-	-
Centrovias (a)	76	80	-	-
Vianorte (a)	96	81	-	-
Planalto Sul (b)	837	840	-	-
Fluminense (b)	974	972	-	-
Fernão Dias (b)	1.456	1.445	-	-
Régis Bittencourt (b)	1.792	1.787	-	-
Litoral Sul (b)	1.407	1.411	-	-
Autopark	24	-	24	-

01977-1 OBRASCON HUARTE LAIN BRASIL S.A. 02.919.555/0001-67

06.01 - NOTAS EXPLICATIVAS

	Controladora		Consolidado	
	<u>30.06.10</u>	<u>31.03.10</u>	<u>30.06.10</u>	<u>31.03.10</u>
Ambient	2	-	2	-
STP	116	-	116	-
Latina Manutenção	66	56	-	-
Latina Sinalização	57	48	-	-
Paulista	62	52	-	-
SPI	9	-	9	-
Planalto Sul (c)	6.490	5.114	-	-
Fluminense (c)	9.731	8.289	-	-
Fernão Dias (c)	17.606	14.967	-	-
Régis Bittencourt (c)	19.097	16.241	-	-
Litoral Sul (c)	<u>7.247</u>	<u>5.711</u>	<u>-</u>	<u>-</u>
Total	<u>67.393</u>	<u>57.368</u>	<u>238</u>	<u>87</u>
Dividendos a receber:				
Autovias	-	3.481	-	-
Centrovias	-	5.854	-	-
Intervias	-	6.560	-	-
Régis Bittencourt	<u>-</u>	<u>1.792</u>	<u>-</u>	<u>-</u>
Total	<u>-</u>	<u>17.687</u>	<u>-</u>	<u>-</u>

01977-1 OBRASCON HUARTE LAIN BRASIL S.A. 02.919.555/0001-67

06.01 - NOTAS EXPLICATIVAS

	Controladora		Consolidado	
	<u>30.06.10</u>	<u>31.03.10</u>	<u>30.06.10</u>	<u>31.03.10</u>
Contas a receber - não circulante:				
Planalto Sul (c)	60.000	60.000	-	-
Fluminense (c)	60.000	60.000	-	-
Fernão Dias (c)	110.000	110.000	-	-
Régis Bittencourt (c)	119.000	119.000	-	-
Litoral Sul (c)	<u>67.000</u>	<u>67.000</u>	-	-
Total	<u>416.000</u>	<u>416.000</u>	-	-
Provisões diversas - circulante:				
OHL Concesiones S.L.	68	68	68	68
Hur S.A.	263	260	263	260
Obrascon Huarte Lain S.A. (Espanha)	399	432	399	432
Participes en Brasil S.L.	99	66	99	66
Autovias (b)	4	-	-	-
Centrovias (b)	7	-	-	-
Autovias (e)	19.748	16.981	-	-
Centrovias (e)	7.850	6.757	-	-
Intervias (e)	<u>33.370</u>	<u>28.605</u>	-	-
Total	<u>61.808</u>	<u>53.169</u>	<u>829</u>	<u>826</u>

01977-1 OBRASCON HUARTE LAIN BRASIL S.A. 02.919.555/0001-67

06.01 - NOTAS EXPLICATIVAS

	Controladora		Consolidado	
	<u>30.06.10</u>	<u>31.03.10</u>	<u>30.06.10</u>	<u>31.03.10</u>
Dividendos propostos-				
Participes em Brasil S.L. (d)	<u>-</u>	<u>25.120</u>	<u>-</u>	<u>25.120</u>
Contas a pagar - não circulante:				
Autovias (e)	114.000	114.000	-	-
Centrovias (e)	45.000	45.000	-	-
Intervias (e)	<u>197.000</u>	<u>197.000</u>	<u>-</u>	<u>-</u>
Total	<u>356.000</u>	<u>356.000</u>	<u>-</u>	<u>-</u>

- (a) Referem-se a despesas administrativas das concessionárias estaduais pagas pela Sociedade, que serão reembolsadas por suas controladas.
- (b) Referem-se a rateios de custos e despesas administrativas entre empresas do grupo.
- (c) Contratos de mútuo com taxa de juros equivalente a 100% da variação do CDI mais 1,037% ao ano, com vencimentos a partir de dezembro de 2010. Os juros têm seu vencimento em 2010. Os saldos do principal foram mantidos integralmente no ativo não circulante em virtude do estágio inicial das operações das controladas federais. O fluxo futuro de recebimento desses mútuos será determinado em consonância com o perfil do endividamento consolidado da Sociedade e de suas controladas.
- (d) Representa 60% dos dividendos declarados, pagos em maio de 2010.
- (e) Contratos de mútuo com taxa de juros equivalente a 100% da variação do CDI mais 1,037% ao ano com vencimentos a partir de julho de 2010.

01977-1 OBRASCON HUARTE LAIN BRASIL S.A. 02.919.555/0001-67

06.01 - NOTAS EXPLICATIVAS

	<u>Controladora</u>	
	<u>30.06.10</u>	<u>31.03.10</u>
Receitas (despesas) financeiras líquidas:		
Autovias	(6.188)	(2.933)
Centrovias	(2.444)	(1.159)
Intervias	(10.656)	(5.050)
Planalto Sul	3.076	1.458
Fluminense	3.226	1.529
Fernão Dias	5.985	2.798
Régis Bittencourt	6.302	3.028
Litoral Sul	3.434	1.627
Obrascon Huarte Lain S.A. (Espanha)	50	17
Hur S.A.	<u>(9)</u>	<u>(6)</u>
Total	<u>2.776</u>	<u>1.309</u>

No decorrer dos trimestres findos em 30 de junho de 2010 e 31 de março de 2010 a Sociedade e suas controladas pagaram o montante de R\$4.888 e R\$4.649 respectivamente, a título de remuneração de seus administradores. Esses valores correspondem basicamente à remuneração da Diretoria e respectivos encargos sociais. Esses diretores não recebem renda variável, não obtiveram nem concederam empréstimos à Sociedade e suas controladas e não possuem benefícios indiretos significativos.

06.01 - NOTAS EXPLICATIVAS

19. CREDORES PELA CONCESSÃO

Referem-se aos valores dos ônus das concessões obtidas pelas controladas Autovias, Centrovias, Intervias e Vianorte, devidos ao Departamento de Estradas de Rodagem - São Paulo - DER/SP pela outorga das concessões estaduais, ajustados a valor presente.

Os valores dos ônus das concessões serão liquidados em 240 parcelas mensais e consecutivas, tendo sido paga a primeira parcela em setembro de 1998 pela Autovias, em junho de 1998 pela Centrovias, em fevereiro de 2000 pela Intervias e em março de 1998 pela Vianorte. Os montantes são reajustados pela mesma fórmula e nas mesmas datas em que o reajustamento for efetivamente aplicado às tarifas de pedágio, com vencimento no último dia útil de cada mês.

Conforme estabelecido nos contratos de concessão, as tarifas de pedágio são reajustadas em julho de cada ano com base na variação do IGP-M ocorrida até 31 de maio. Dessa maneira, o montante da obrigação foi determinado conforme segue:

		Consolidado			
		Valor presente		Valor nominal (*)	
<u>Circulante</u>		<u>30.06.10</u>	<u>31.03.10</u>	<u>30.06.10</u>	<u>31.03.10</u>
Autovias	Direito de outorga	5.810	5.650	5.965	5.819
	Parcela variável (a)	592	588	592	588
Centrovias	Direito de outorga	8.693	8.480	8.925	8.707
	Parcela variável (a)	575	570	575	570
Intervias	Direito de outorga	5.410	5.277	5.554	5.418
	Parcela variável (b)	786	734	786	734

01977-1 OBRASCON HUARTE LAIN BRASIL S.A. 02.919.555/0001-67

06.01 - NOTAS EXPLICATIVAS

Vianorte	Direito de outorga	35.268	33.782	36.209	35.325
	Parcela variável (a)	<u>528</u>	<u>513</u>	<u>528</u>	<u>513</u>
Total		<u>57.662</u>	<u>55.594</u>	<u>59.134</u>	<u>57.674</u>

- (a) O valor variável correspondente a 3% da receita bruta mensal efetivamente obtida, com vencimento até o último dia útil do mês subsequente.
- (b) O valor variável correspondente a 3% da receita mensal de pedágio e 25% das receitas mensais acessórias efetivamente obtidas, com vencimento até o último dia útil do mês subsequente.

	Consolidado				
	Valor presente		Valor nominal (*)		
<u>Não circulante</u>	<u>30.06.10</u>	<u>31.03.10</u>	<u>30.06.10</u>	<u>31.03.10</u>	
Autovias	Direito de outorga	34.580	34.603	43.114	43.391
Centrovias	Direito de outorga	50.223	50.318	62.258	62.736
Intervias	Direito de outorga	37.338	37.155	48.084	48.119
Vianorte	Direito de outorga	<u>197.522</u>	<u>198.154</u>	<u>243.447</u>	<u>245.638</u>
Total		<u>319.663</u>	<u>320.230</u>	<u>396.903</u>	<u>399.884</u>

(*) Valores inseridos somente como informação adicional.

A quantidade de parcelas a serem pagas em 30 de junho de 2010 está assim representada:

01977-1 OBRASCON HUARTE LAIN BRASIL S.A. 02.919.555/0001-67

06.01 - NOTAS EXPLICATIVAS

	Parcelas		Total a pagar
	<u>Circulante</u>	<u>Não circulante</u>	
Autovias	12	86	98
Centrovias	12	83	95
Intervias	12	103	115
Vianorte	12	80	92

Os valores pagos pelas concessionárias no semestre e no trimestre findo em 30 de junho de 2010 ao Poder Concedente estão assim representados:

	Semestre		Valor <u>pag</u>
	<u>Outorga</u>		
	<u>Fixa</u>	<u>Variável</u>	
Autovias	2.863	3.413	6.276
Centrovias	4.284	3.339	7.623
Intervias	2.666	4.222	6.888
Vianorte	<u>17.378</u>	<u>3.035</u>	<u>20.413</u>
Total	<u>27.191</u>	<u>14.009</u>	<u>41.200</u>

01977-1 OBRASCON HUARTE LAIN BRASIL S.A. 02.919.555/0001-67

06.01 - NOTAS EXPLICATIVAS

	Trimestre		
	Outorga		Valor
	<u>Fixa</u>	<u>Variável</u>	<u>pago</u>
Autovias	1.432	1.796	3.228
Centrovias	2.142	1.702	3.844
Intervias	1.333	2.212	3.545
Vianorte	<u>8.689</u>	<u>1.602</u>	<u>10.291</u>
Total	<u>13.596</u>	<u>7.312</u>	<u>20.908</u>

As concessões de rodovias federais não compreendem pagamentos de concessão por serem referentes à modalidade de oferta de menor tarifa de pedágio.

20. PROVISÃO PARA CONTINGÊNCIAS

A Sociedade e suas controladas têm reclamações judiciais pendentes de resolução e correspondentes, fundamentalmente, a ações cíveis derivadas de responsabilidade civil em relação aos usuários das rodovias, bem como a processos trabalhistas.

A Administração constituiu, com base na opinião de seus advogados, uma provisão para cobrir as perdas que provavelmente possam ocorrer relativas às referidas ações judiciais e estima que a decisão final destas não afete significativamente o fluxo de caixa, a posição financeira e o resultado das operações da Sociedade e de suas controladas.

A movimentação do saldo consolidado das provisões para contingências durante o trimestre findo em 30 de junho de 2010 é conforme segue:

01977-1 OBRASCON HUARTE LAIN BRASIL S.A. 02.919.555/0001-67

06.01 - NOTAS EXPLICATIVAS

	<u>31.03.10</u>	<u>Adições</u>	<u>Reversões</u>	<u>Utilizações</u>	<u>30.06.10</u>
Cíveis	4.265	624	-	(133)	4.756
Trabalhistas	2.786	-	(86)	(50)	2.650
Fiscais	<u>709</u>	<u>48</u>	<u>(646)</u>	<u>(5)</u>	<u>106</u>
Total	<u>7.760</u>	<u>670</u>	<u>(732)</u>	<u>(188)</u>	<u>7.512</u>

Do total de R\$7.512, R\$7.068 estão registrados no passivo circulante e R\$444 no passivo não circulante.

Adicionalmente, a Sociedade e suas controladas são partes em processos cíveis, trabalhistas e fiscais ainda em andamento, advindos do curso normal de suas operações, classificadas como de risco possível por seus advogados, para os quais não foram constituídas provisões para contingências. Tais processos representam os montantes de R\$13.101, R\$9.474 e R\$2.193, respectivamente, em 30 de junho de 2010.

Os depósitos judiciais classificados no ativo não circulante referem-se a discussões judiciais para as quais não há provisão registrada, em virtude de o respectivo risco ser classificado como possível ou remoto.

21. PATRIMÔNIO LÍQUIDO

- a) O capital social em 31 de março de 2010 é de R\$549.083 e está representado por 68.888.888 ações ordinárias sem valor nominal, conforme demonstrado a seguir:

01977-1 OBRASCON HUARTE LAIN BRASIL S.A. 02.919.555/0001-67

06.01 - NOTAS EXPLICATIVAS

	Quantidade	
	de ações	
	<u>subscritas</u>	<u>Participação - %</u>
Participes en Brasil S.L.	41.333.326	60,00
Credit Suisse Hedging Griffo	8.088.000	11,70
Skopos Adm. de Recursos Ltda.	5.653.000	8,20
Kendall Develops S.L.	3.444.445	5,00
Conselho de Administração	7	0,00
Outros	<u>10.370.110</u>	<u>15,10</u>
Total	<u>68.888.888</u>	<u>100,00</u>

Cada ação ordinária tem direito a um voto nas deliberações da Assembléia Geral.

b) Reservas de lucros e distribuição de dividendos (controladora)

Reserva legal e retenção de lucros

O estatuto social da Sociedade prevê que o lucro líquido do exercício, após a destinação da reserva legal, na forma da lei, poderá ser destinado à reserva para contingências, à retenção de lucros prevista em orçamento de capital a ser aprovado pela Assembléia Geral de Acionistas ou à reserva de lucros a realizar, observado o artigo 198 da Lei nº 6.404/76.

Distribuição de dividendos

O estatuto social da Sociedade prevê a distribuição de, no mínimo, um dividendo obrigatório de 25% do lucro líquido do exercício, ajustado nos termos do artigo 202 da Lei nº 6.404/76.

01977-1 OBRASCON HUARTE LAIN BRASIL S.A. 02.919.555/0001-67

06.01 - NOTAS EXPLICATIVAS

22. BENEFÍCIOS A EMPREGADOS

A Sociedade provê a seus empregados benefícios de assistência médica, reembolso odontológico e seguro de vida, enquanto permanecem com vínculo empregatício. Tais benefícios são parcialmente custeados pelos empregados de acordo com sua categoria profissional e utilização dos respectivos planos. Esses benefícios são registrados como custos ou despesas quando incorridos.

23. RESULTADO FINANCEIRO

Em 30 de junho de 2010 e 2009, está representado por:

	<u>Controladora</u>		<u>Consolidado</u>	
	<u>30.06.10</u>	<u>30.06.09</u>	<u>30.06.10</u>	<u>30.06.09</u>
Receitas financeiras:				
Juros ativos	22.447	25.143	5.131	19.496
Aplicações financeiras	461	207	26.056	5.167
Outras receitas	<u>13</u>	<u>37</u>	<u>83</u>	<u>100</u>
Total	<u>22.921</u>	<u>25.387</u>	<u>31.270</u>	<u>24.763</u>
Despesas financeiras:				
Encargos financeiros	(19.288)	(22.208)	(92.769)	(66.838)
Atualização monetária do ônus da concessão	-	-	(28.645)	(5.028)
Outras despesas	<u>(128)</u>	<u>(12)</u>	<u>(9.388)</u>	<u>(10.887)</u>
Total	<u>(19.416)</u>	<u>(22.220)</u>	<u>(130.802)</u>	<u>(82.753)</u>

01977-1 OBRASCON HUARTE LAIN BRASIL S.A. 02.919.555/0001-67

06.01 - NOTAS EXPLICATIVAS

24. DEMONSTRAÇÕES DOS FLUXOS DE CAIXA

a) Caixa e equivalentes de caixa

A composição dos saldos de caixa e equivalentes de caixa incluídos nas demonstrações dos fluxos de caixa está demonstrada na nota explicativa nº 5.

b) Informações suplementares

	<u>Controladora</u>		<u>Consolidado</u>	
	<u>30.06.10</u>	<u>30.06.09</u>	<u>30.06.10</u>	<u>30.06.09</u>
Caixa pago durante o trimestre referente a:				
Juros	-	3	78.794	67.718
Imposto de renda e contribuição social	1.739	61	58.736	47.170
Integralização de capital com dividendos a pagar	1.792	-	-	-

25. RECONCILIAÇÃO DO IMPOSTO DE RENDA E DA CONTRIBUIÇÃO SOCIAL

A reconciliação entre a taxa efetiva e a taxa nominal do imposto de renda e da contribuição social nas demonstrações do resultado referentes aos semestres findos em 30 de junho de 2010 e de 2009 é como segue:

	<u>Controladora</u>		<u>Consolidado</u>	
	<u>30.06.2010</u>	<u>30.06.09</u>	<u>30.06.10</u>	<u>30.06.09</u>
Lucro antes do imposto de renda e da contribuição social	121.029	50.864	176.442	77.118
Alíquota vigente	<u>34%</u>	<u>34%</u>	<u>34%</u>	<u>34%</u>
Expectativa de despesa de imposto de renda e contribuição social, de acordo com a alíquota vigente	(41.150)	(17.294)	(59.990)	(26.220)
Ajustes para a alíquota efetiva:				

01977-1 OBRASCON HUARTE LAIN BRASIL S.A. 02.919.555/0001-67

06.01 - NOTAS EXPLICATIVAS

Equivalência patrimonial	42.850	18.977	-	-
Ágio amortizado advindo de empresa cindida e incorporada	-	250	2.718	1.302
Juros sobre o capital próprio recebidos	(4.640)	(3.918)	-	-
Amortização do ágio não dedutível (Vianorte)	-	-	(1.383)	(1.382)
Efeito de eliminações de resultados entre Sociedades registrados líquidos de imposto de renda e contribuição social	-	446	4.049	3.658
Crédito sobre prejuízo fiscal e prejuízos fiscais sobre os quais não houve reconhecimento de efeitos diferidos de imposto de renda e contribuição social	904	(504)	(1.137)	(4.018)
Outros ajustes	<u>(31)</u>	<u>879</u>	<u>(1.737)</u>	<u>242</u>
Despesa contabilizada	<u>(2.067)</u>	<u>(1.164)</u>	<u>(57.480)</u>	<u>(27.418)</u>
Despesas de imposto de renda e contribuição social compostas por:				
Correntes	(2.067)	(1.164)	(56.392)	(37.174)
Diferidos	-	-	(1.088)	9.756

Os efeitos de determinados itens na reconciliação mencionada, sobre os quais não houve reconhecimento de imposto de renda e contribuição social diferidos, decorrem de situações fiscais específicas de empresas que não atenderam às condições previstas na norma contábil para o respectivo reconhecimento do ativo fiscal diferido.

Determinados ajustes de consolidação, referentes à eliminação de lucros não realizados, são registrados líquidos dos efeitos fiscais correspondentes.

06.01 - NOTAS EXPLICATIVAS

26. INSTRUMENTOS FINANCEIROS

a) Exposição a riscos cambiais

Em 30 de junho de 2010 e de 2009, a Sociedade e suas controladas não apresentavam saldo relevante de ativo ou passivo denominado em moeda estrangeira.

b) Exposição a riscos de taxas de juros

A Sociedade, por meio de suas controladas, está exposta a riscos normais de mercado, relacionados às variações da TJLP e do CDI, relativos a empréstimos e debêntures em reais. As taxas de juros das aplicações financeiras são vinculadas à variação do CDI.

Em 30 de junho de 2010, a Administração efetuou análise de sensibilidade considerando um aumento de 25% e de 50% nas taxas de juros esperadas sobre os saldos de empréstimos e financiamentos e as debêntures, líquidos das aplicações financeiras.

	Cenário I	Cenário II	Cenário IV
<u>Indicadores</u>	<u>Provável</u>	<u>(+ 25%)</u>	<u>(+ 50%)</u>
CDI	12,00%	15,00%	18,00%
TJLP	6,0%	7,50%	9,0%
IPCA	4,90%	6,10%	9,0%
Juros a incorrer (*)	191.510	224.044	256.152

(*) Refere-se ao cenário de juros a incorrer para os próximos 12 meses ou até a data do vencimento do contrato, o que for menor.

c) Concentração de risco de crédito

Instrumentos financeiros que potencialmente sujeitam a Sociedade e suas controladas a concentrações de risco de crédito e consistem, primariamente, em caixa e bancos, aplicações financeiras, cauções contratuais e contas a receber.

01977-1 OBRASCON HUARTE LAIN BRASIL S.A. 02.919.555/0001-67

06.01 - NOTAS EXPLICATIVAS

A Sociedade e suas controladas mantêm contas correntes bancárias e aplicações financeiras com instituições financeiras de primeira linha aprovadas pela Administração de acordo com critérios objetivos para diversificação de riscos de crédito.

Em 30 de junho de 2010, as controladas apresentavam valores a receber da empresa CGMP - Centro de Gestão de Meios de Pagamento S.A. de R\$64.161, decorrentes de receitas de pedágios arrecadadas pelo sistema eletrônico de pagamento de pedágio (“Sem Parar”), registrados na rubrica “Contas a receber”.

As controladas possuem carta de fiança firmada por instituição financeira classificada como de primeira linha (informação não revisada pelos auditores independentes) para garantir a arrecadação do contas a receber com a CGMP.

d) Valor contábil e valor justo dos instrumentos financeiros

Os valores contábeis dos instrumentos financeiros da Sociedade e de suas controladas em 30 de junho e 31 de março de 2010 representam o valor justo ou custo amortizado para os empréstimos e financiamentos, uma vez que a natureza e característica das condições contratadas estão refletidas nos saldos contábeis. Os saldos elegíveis são ajustados a valor presente. A Sociedade e suas controladas não detiveram instrumentos financeiros derivativos ou outros instrumentos de riscos semelhantes.

27. GARANTIAS E SEGUROS (INFORMAÇÃO NÃO REVISADA PELOS AUDITORES INDEPENDENTES)

As concessionárias, por força contratual, mantêm regularizadas e atualizadas as garantias que cobrem a execução das funções de ampliação e conservação especial e das funções operacionais, de conservação ordinária da malha rodoviária e do pagamento da parcela fixa do ônus da concessão, quando aplicável. Adicionalmente, as concessionárias mantêm coberturas de seguros para garantir a cobertura de riscos inerentes às suas atividades, inclusive seguros do tipo “todos os riscos” para os danos materiais, cobrindo perda, destruição ou dano dos bens que integram a concessão, de acordo com os padrões internacionais para empreendimentos dessa natureza, nas seguintes modalidades: riscos de construção, projetista, maquinário e equipamentos de obra, danos patrimoniais, avaria de máquinas e perda de receitas.

01977-1 OBRASCON HUARTE LAIN BRASIL S.A. 02.919.555/0001-67

06.01 - NOTAS EXPLICATIVAS

Em 30 de junho de 2010, as coberturas de seguros das controladas são resumidas como segue:

<u>Modalidade</u>	<u>Riscos cobertos</u>	<u>Limites de indenização - Estaduais</u>			
		<u>Autovias</u>	<u>Centrovias</u>	<u>Intervias</u>	<u>Vianorte</u>
Todos os riscos	Riscos patrimoniais/perda de receita	165.000	165.000	165.000	165.000
	Responsabilidade civil	20.100	22.309	20.100	22.400
Garantia	Garantia de execução do contrato de concessão	77.795	101.360	120.496	115.560

<u>Modalidade</u>	<u>Riscos cobertos</u>	<u>Limites de indenização - Federais</u>				
		<u>Planalto Sul</u>	<u>Fluminense</u>	<u>Fernão Dias</u>	<u>Régis Bittencourt</u>	<u>Litoral Sul</u>
Todos os riscos	Riscos patrimoniais/perda de receita	165.000	165.000	165.000	165.000	165.000
	Responsabilidade civil	25.100	25.100	25.100	25.100	25.100
Garantia	Garantia de execução do contrato de concessão	40.271	58.608	104.224	111.205	84.100

Além dos seguros anteriormente mencionados, a Sociedade mantém apólice de seguros de responsabilidade civil para os conselheiros, diretores e administradores, com limite de indenização no montante de R\$58.425.

SERVIÇO PÚBLICO FEDERAL

CVM - COMISSÃO DE VALORES MOBILIÁRIOS

ITR - Informações Trimestrais

EMPRESA COMERCIAL, INDUSTRIAL E OUTRAS

Legislação Societária

DATA-BASE - 30/06/2010

01977-1

OBRASCON HUARTE LAIN BRASIL S.A.

02.919.555/0001-67

07.01 - COMENTÁRIO DO DESEMPENHO DA COMPANHIA NO TRIMESTRE

A Obrascon Huarte Lain S.A. (OHL Brasil) é uma holding que mantém investimentos em concessões de rodovias no país e em empresas prestadoras de serviços relacionadas às operações de concessão. Ver comentário de desempenho consolidado.

01977-1

OBRASCON HUARTE LAIN BRASIL S.A.

02.919.555/0001-67

12.01 - COMENTÁRIO DO DESEMPENHO CONSOLIDADO NO TRIMESTRE

São Paulo, 12 de agosto de 2010 – Obrascon Huarte Lain Brasil S.A. – OHL Brasil (Novo Mercado da BM&FBovespa: OHLB3) anuncia seu resultado do segundo trimestre de 2010 (2T10), período encerrado em 30 de junho de 2010. As informações financeiras e operacionais a seguir, exceto quando indicado em contrário, são apresentadas em base consolidada e em Reais, de acordo com a Legislação Societária. Os valores e informações não constantes no balanço patrimonial, demonstrações do resultado e notas explicativas inseridas nas informações trimestrais não foram revisados pelos auditores independentes.

DESTAQUES 2T10

- **Tráfego Pedagiado:** O volume de tráfego pedagiado no 2T10 cresceu 28,9% em relação ao 2T09, basicamente em função do processo de abertura de praças nas concessionárias federais no 2º trimestre de 2009. Considerando apenas o tráfego pedagiado das concessionárias estaduais, houve aumento de 12,4% comparado ao 2T09. Este aumento do tráfego pedagiado é reflexo direto da recuperação da atividade econômica brasileira.
- **Aumento de receita:** No 2T10 a OHL Brasil obteve uma receita líquida de R\$358,0 milhões, apresentando crescimento de 24,6% ante o 2T09. Este crescimento deve-se sobretudo ao início de cobrança nas praças de pedágio das concessionárias federais no 2T09. Considerando apenas as receitas líquidas das concessionárias estaduais, o crescimento foi de 16,4% ante o 2T09 em razão, principalmente, do crescimento de tráfego no período (+12,4%) e do reajuste contratual das tarifas de pedágio (+3,64%) em 01/07/2009.
- **Custos e Despesas Operacionais (excluído Deprec. e Amort.):** No 2T10, os custos e despesas operacionais totais (excluído deprec. e amort.) consolidado somaram R\$134,0 milhões (+3,5% comparado ao 2T09). Este crescimento deve-se, sobretudo, ao fato de que no 2T10 28 praças de pedágio operaram durante todo o período, enquanto que no 2T09 22 praças de pedágio operaram durante todo o período e outras 5 iniciaram a cobrança.
- **EBITDA:** O EBITDA do trimestre foi de R\$224,0 milhões (margem de 62,6%), apresentando crescimento de 41,9% em relação ao 2T09. Tal crescimento foi impactado pelo início de operação e cobrança das praças de pedágio das concessionárias federais.
- **Lucro Líquido:** A Companhia obteve um lucro de R\$62,6 milhões, representando um crescimento de R\$16,8 milhões comparado ao 2T09 (+36,7%).
- **Endividamento:** A OHL Brasil encerrou o 2T10 com um endividamento líquido de R\$1,45 bilhão, 7,1% superior ao do 1T10. O nível de endividamento líquido da Companhia é reflexo do cumprimento dos programas de investimentos das concessionárias federais. O Grau de Alavancagem medido pela relação Dívida Líquida/(EBITDA- Pgto. do Ônus Fixo) (últimos 12 meses) ficou em 1,8x.
- **Investimentos:** Foram investidos no trimestre R\$175,8 milhões nas concessionárias em cumprimento do cronograma de investimentos dos contratos de concessões federais e estaduais, dentre os principais investimentos do trimestre esta a implantação da cobrança bidirecional em 4 (de 5) praças de pedágio da concessionária Centrovias.
- **Dividendos:** Em 31 de maio de 2010 foram pagos R\$41,9 milhões de dividendos correspondentes ao dividendo mínimo obrigatório (25%) do exercício social encerrado em 31 de dezembro de 2009.

01977-1

OBRASCON HUARTE LAIN BRASIL S.A.

02.919.555/0001-67

12.01 - COMENTÁRIO DO DESEMPENHO CONSOLIDADO NO TRIMESTRE

OBRASCON HUARTE LAIN BRASIL S.A. DEMONSTRAÇÃO DOS RESULTADOS CONSOLIDADOS (em R\$ Mil)								
	2T10	1T10	2T09	Var% 2T10/1T10	Var% 2T10/2T09	1S10	1S09	Var% 1S10/1S09
RECEITA BRUTA DE SERVIÇOS	392.939	368.681	314.450	6,6%	25,0%	761.620	552.942	37,7%
Receita Pedágios - Estaduais	236.090	214.485	202.715	10,1%	16,5%	450.575	386.974	16,4%
Autovias	59.445	53.837	51.093	10,4%	16,3%	113.282	97.594	16,1%
Centrovias	56.335	54.024	48.455	4,3%	16,3%	110.359	93.716	17,8%
Intervias	66.940	59.279	57.601	12,9%	16,2%	126.219	109.174	15,6%
Vianorte	53.370	47.345	45.566	12,7%	17,1%	100.715	86.490	16,4%
Receita de Pedágio - Federais	154.112	151.656	109.290	1,6%	41,0%	305.768	161.466	89,4%
Planalto Sul	19.501	18.078	16.090	7,9%	21,2%	37.579	26.390	42,4%
Fluminense	25.908	26.825	14.435	-3,4%	79,5%	52.733	21.415	146,2%
Fernão Dias	29.786	28.049	25.343	6,2%	17,5%	57.835	37.770	53,1%
Régis Bittencourt	49.319	48.037	37.963	2,7%	29,9%	97.356	56.081	73,6%
Litoral Sul	29.598	30.667	15.459	-3,5%	91,5%	60.265	19.810	204,2%
Outras Recéitas	2.737	2.540	2.445	7,8%	11,9%	5.277	4.502	17,2%
DEDUÇÕES DOS SERVIÇOS PRESTADOS	(34.937)	(32.204)	(27.141)	8,5%	28,7%	(67.141)	(47.714)	40,7%
RECEITA LÍQUIDA DE SERVIÇOS	358.002	336.477	287.309	6,4%	24,6%	694.479	505.228	37,5%
CUSTO E DESPESAS OPERACIONAIS	(134.012)	(133.541)	(129.427)	0,4%	3,5%	(267.553)	(252.730)	5,9%
Custos Operacionais (Ex. Amort. e Depre.)	(91.537)	(91.488)	(85.768)	0,1%	6,7%	(183.025)	(170.119)	7,6%
Custos com Poder Concedente	(15.457)	(14.641)	(14.903)	5,6%	3,7%	(30.098)	(30.032)	0,2%
Ônus Variável (Concessões Estaduais)	(7.387)	(6.722)	(6.345)	9,9%	16,4%	(14.109)	(12.110)	16,5%
Verba de Fiscalização e Dev. Tecn. (Concessões Federais)	(8.070)	(7.919)	(8.558)	1,9%	-5,7%	(15.989)	(17.922)	n.d.
Despesas Gerais e Administrativas (Ex. Amort. e Depre.)	(24.831)	(25.399)	(25.165)	-2,2%	-1,4%	(50.230)	(47.133)	6,8%
Remuneração da Administração	(2.734)	(2.509)	(2.878)	9,0%	-5,0%	(5.243)	(4.960)	5,7%
Tributárias	(711)	(1.025)	(1.078)	-30,6%	-34,0%	(1.736)	(2.017)	-13,9%
Outras Recéitas Operacionais	1.258	1.521	385	-17,3%	226,8%	2.779	1.531	81,5%
EBITDA	223.990	202.936	157.882	10,4%	41,9%	426.926	252.498	69,1%
Margem EBITDA	62,6%	60,3%	55,0%			61,5%	50,0%	
DEPRECIAÇÕES E AMORTIZAÇÕES	(78.403)	(72.584)	(59.934)	8,0%	30,8%	(150.987)	(117.531)	28,5%
Depreciação de Imobilizado	(64.097)	(59.060)	(47.633)	8,5%	34,6%	(123.157)	(93.191)	32,2%
Amortização do Direito de Outorga	(6.747)	(6.747)	(6.747)	0,0%	0,0%	(13.494)	(13.493)	0,0%
Amortização Ágio Aquisição Vianorte	(2.033)	(2.034)	(1.711)	0,0%	18,8%	(4.067)	(4.066)	0,0%
Amortização de Investimentos e Outros Intangíveis	(1.385)	(1.296)	(847)	6,9%	63,5%	(2.681)	(2.457)	9,1%
Amortização do Diferido	(4.141)	(3.447)	(2.996)	20,1%	38,2%	(7.588)	(4.324)	75,5%
EBIT	145.587	130.352	97.948	11,7%	48,6%	275.939	134.967	104,4%
RESULTADO FINANCEIRO	(53.194)	(46.303)	(29.952)	14,9%	77,6%	(99.497)	(57.849)	72,0%
Receitas Financeiras	21.187	10.083	10.784	110,1%	96,5%	31.270	24.763	26,3%
Despesas Financeiras	(74.408)	(56.394)	(40.848)	31,9%	82,2%	(130.802)	(82.753)	58,1%
Encargos Financeiros	(54.682)	(38.087)	(31.745)	43,6%	72,3%	(92.769)	(66.838)	38,8%
Atualização Monetária do Ônus Fixo	(15.020)	(13.625)	(3.628)	10,2%	314,0%	(28.645)	(5.028)	469,7%
Outras Despesas	(4.706)	(4.682)	(5.475)	0,5%	-14,0%	(9.388)	(10.887)	-13,8%
Variação Cambial Líquida	27	8	112	237,5%	-75,9%	35	141	-75,2%
LUCRO ANTES DOS EFEITOS TRIBUTÁRIOS	92.393	84.049	67.996	9,9%	35,9%	176.442	77.118	128,8%
IMPOSTO DE RENDA E CONTRIBUIÇÃO SOCIAL	(29.822)	(27.658)	(22.239)	7,8%	34,1%	(57.480)	(27.418)	109,6%
Correntes	(28.792)	(27.602)	(19.531)	4,3%	47,4%	(56.394)	(37.174)	51,7%
Diferidos	(1.030)	(56)	(2.708)	1739,3%	-62,0%	(1.086)	9.756	n.r.
LUCRO LÍQUIDO DO PERÍODO	62.571	56.391	45.757	11,0%	36,7%	118.962	49.700	139,4%

01977-1

OBRASCON HUARTE LAIN BRASIL S.A.

02.919.555/0001-67

12.01 - COMENTÁRIO DO DESEMPENHO CONSOLIDADO NO TRIMESTRE

DESEMPENHO OPERACIONAL

TRÁFEGO E TARIFA

Veículos Equivalentes	2T10	1T10	2T09	Var% 2T10/1T10	Var% 2T10/2T09	1S10	1S09	Var% 1S10/1S09
Autovias	10.428.113	9.369.499	9.297.888	11,3%	12,2%	19.797.612	17.735.529	11,6%
Centrovias	6.183.200	5.903.316	5.481.995	4,7%	12,8%	12.086.516	10.589.603	14,1%
Intervias	14.236.070	12.615.450	12.690.788	12,8%	12,2%	26.851.520	24.080.680	11,5%
Vianorte	7.919.924	7.034.084	7.030.549	12,6%	12,7%	14.954.008	13.386.537	11,7%
Total Estaduais:	38.767.307	34.922.349	34.501.220	11,0%	12,4%	73.689.656	65.792.349	12,0%
Planalto Sul	6.724.827	6.233.449	5.959.259	7,9%	12,8%	12.958.276	9.774.074	32,6%
Fluminense	9.964.616	10.462.909	5.774.000	-4,8%	72,6%	20.427.525	8.566.000	138,5%
Fernão Dias	27.078.182	25.499.092	23.039.090	6,2%	17,5%	52.577.274	34.336.363	53,1%
Régis Bittencourt	32.879.334	32.024.667	25.308.667	2,7%	29,9%	64.904.001	37.387.334	73,6%
Litoral Sul	24.665.000	26.133.559	14.053.636	-5,6%	75,5%	50.798.559	18.009.091	182,1%
Total Federais:	101.311.959	100.353.676	74.134.652	1,0%	36,7%	201.665.635	108.072.862	86,6%
Total:	140.079.266	135.276.025	108.635.872	3,6%	28,9%	275.355.291	173.865.211	58,4%

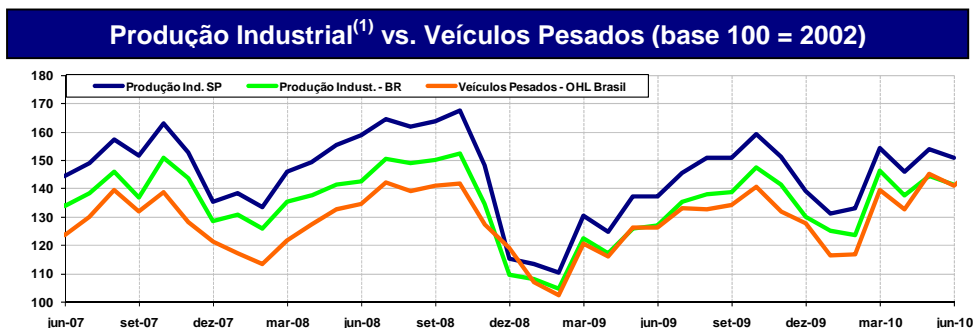
CONCESSÕES ESTADUAIS

CONCESSÕES ESTADUAIS

Evolução do Tráfego: No 2T10 o tráfego pedagiado das concessionárias estaduais totalizou 38.767 mil veículos-equivalentes, representando crescimento de 12,4% em relação ao 2T09.

O aumento no volume total do período deve-se principalmente ao acréscimo de 15,3% no tráfego de veículos pesados e 7,8% no tráfego de veículos leves em virtude da recuperação da atividade econômica brasileira no período. A composição do tráfego pedagiado (medida em veículos equivalentes) no 2T10 foi de 62,9% de veículos pesados e 37,1% veículos leves.

A seguir apresentamos evolução histórica da produção industrial, tanto do Brasil quanto de São Paulo, e a evolução do tráfego de veículos equivalentes pesados no mesmo período.



(1) Fonte: IBGE; dados atualizados até junho/10.

01977-1 OBRASCON HUARTE LAIN BRASIL S.A. 02.919.555/0001-67

12.01 - COMENTÁRIO DO DESEMPENHO CONSOLIDADO NO TRIMESTRE

Se comparado ao 1T10, o volume de tráfego pedagiado no 2T10 apresentou um crescimento de 11,0%. Este crescimento é influenciado por componentes cíclicos. Sazonalmente, o volume de veículos equivalentes do segundo trimestre é mais forte em relação ao 1º trimestre.

Com relação à concessionária Centrovias, que apresentou um crescimento de 4,7% ante o 1T10, cabe mencionar que o volume do tráfego pedagiado da concessionária no 1T10 foi impactado pela interdição da Rodovia SP -304 (Rodovia Luís de Queiroz). A interdição da rodovia aconteceu no dia 01/02/10 no trecho que liga São Pedro à Santa Maria da Serra, sendo liberada no dia 20/02/2010, neste período um dos desvios indicados aos usuários foi a SP-225 (Centrovias).

Reajuste de Tarifas: De acordo com o previsto nos contratos de concessão das concessionárias paulistas, em 1º de julho de 2009 as tarifas de pedágio foram reajustadas em 3,64% conforme a variação acumulada do IGP-M entre junho/2008 e maio/2009.

Segue tabela com a evolução consolidada comparativa da tarifa média para cada uma das concessionárias estaduais:

Tarifa Média (em R\$ / veic. Equiv.)	2T10	1T10	2T09	Var% 2T10/1T10	Var% 2T10/2T09	1S10	1S09	Var% 1S10/1S09
Autovias	5,70	5,75	5,50	-0,9%	3,6%	5,72	5,50	4,0%
Centrovias	9,11	9,15	8,84	-0,4%	3,1%	9,13	8,85	3,2%
Intervias	4,70	4,70	4,54	0,0%	3,5%	4,70	4,53	3,8%
Vianorte	6,74	6,73	6,48	0,1%	4,0%	6,73	6,46	4,2%
Total Estaduais:	6,09	6,14	5,88	-0,8%	3,6%	6,11	5,88	3,9%

Eventos subsequentes ao trimestre: em 1º de julho de 2010 as tarifas pedágio das concessionárias estaduais foram reajustadas em 4,18% de acordo com a variação acumulada do IGP-M entre junho/2009 e maio/2010.

Em 30 de julho de 2010, duas praças de pedágio da Centrovias, localizadas nos municípios de Brotas e Dois Córregos, passaram a realizar a cobrança de pedágio nos dois sentidos. As tarifas foram reduzidas pela metade, saindo de R\$10,20 para R\$5,10 na praça de Brotas e de R\$11,85 para R\$5,90 na praça de Dois Córregos. Outras duas praças de pedágio da Centrovias deverão passar a cobrar nos dois sentidos até o final de agosto de 2010.

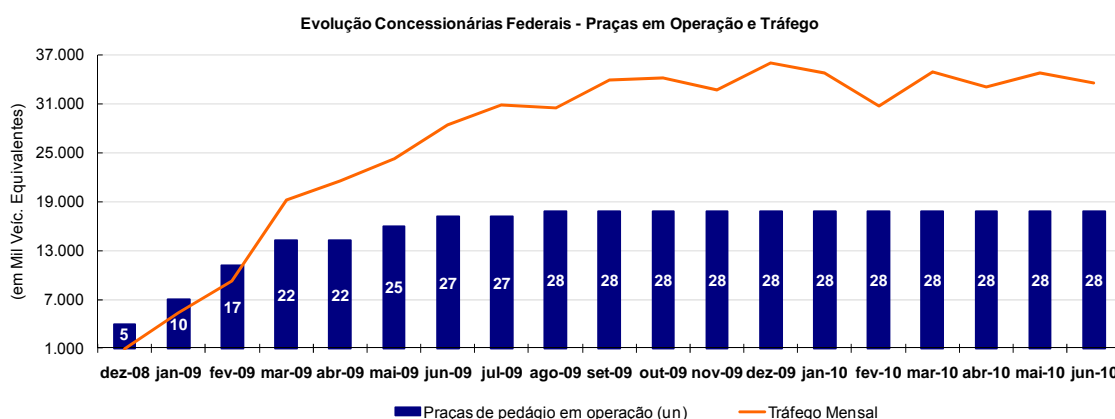
CONCESSÕES FEDERAIS

O tráfego pedagiado acumulado nas concessionárias federais no 2º trimestre de 2010 foi de 101.312 mil veículos equivalentes, apresentando um crescimento de 36,7% em relação ao 2T09. Cabe destacar dois pontos em relação a este crescimento:

12.01 - COMENTÁRIO DO DESEMPENHO CONSOLIDADO NO TRIMESTRE

- (i) Operação de 28 praças de pedágio durante todo o 2º trimestre de 2010 em comparação ao 2T09, quando 22 praças estavam em funcionamento durante todo o período e 5 novas praças iniciaram operação.
- (ii) Aquecimento da atividade econômica no país; as concessionárias Planalto Sul e Fernão Dias operaram os dois trimestres (2T10 e 2T09) com o mesmo número de praças de pedágio em funcionamento.

A composição do tráfego pedagiado (medida em veículos equivalentes) nas concessionárias federais no 2T10 foi de 76,8% de veículos pesados e 23,2% veículos leves.



Reajuste de Tarifas: Em fevereiro de 2009, foram reajustadas as tarifas básicas de pedágio das concessionárias Fluminense e Litoral Sul, considerando o critério de arredondamento na primeira casa decimal e a variação do IPCA entre fevereiro de 2009 e janeiro de 2010 (+4,59%).

Vale lembrar que de acordo com o previsto nos contratos de concessão federais, em dezembro de 2009, a tarifa básica de pedágio da concessionária Planalto Sul foi reajustada para R\$ 2,90 em 19 de dezembro de 2009, considerando o critério de arredondamento na primeira casa decimal e a variação do IPCA entre dezembro de 2008 e novembro de 2009 (+4,22%).

As tarifas reajustadas entraram em vigor a partir da data de abertura da primeira praça de pedágio em cada concessionária.

A seguir tabela com tarifas médias:

Tarifa Média (em R\$ / veic. Equiv.)	2T10	1T10	2T09	Var% 2T10/1T10	Var% 2T10/2T09	1S10	1S09	Var% 1S10/1S09
Planalto Sul	2,90	2,90	2,70	0,0%	7,4%	2,90	2,70	7,4%
Fluminense	2,60	2,56	2,50	1,6%	4,0%	2,58	2,50	3,2%
Fernão Dias	1,10	1,10	1,10	0,0%	0,0%	1,10	1,10	0,0%
Régis Bittencourt	1,50	1,50	1,50	0,0%	0,0%	1,50	1,50	0,0%
Litoral Sul	1,20	1,17	1,10	2,6%	9,1%	1,19	1,10	8,2%
Total Federais:	1,52	1,51	1,47	0,7%	3,4%	1,52	1,49	2,0%

01977-1 OBRASCON HUARTE LAIN BRASIL S.A. 02.919.555/0001-67

12.01 - COMENTÁRIO DO DESEMPENHO CONSOLIDADO NO TRIMESTRE

As tarifas de pedágio das concessionárias Fernão Dias e Régis Bittencourt não sofreram alterações devido aos critérios de arredondamento da tarifa básica dos contratos de concessões.

Abertura das Praças de Pedágio: De acordo com os contratos de concessões federais, ainda resta a abertura da Praça 1 na Autopista Fernão Dias, com perspectiva de início de cobrança no início de setembro de 2010.

RECEITA LÍQUIDA

No 2T10 a OHL Brasil obteve uma receita líquida de R\$358,0 milhões, apresentando crescimento de 24,6% contra o 2T09. Este crescimento deve-se a evolução do tráfego pedagiado, em razão, principalmente, do início da cobrança de pedágio nas concessionárias federais, do crescimento do volume de tráfego nas concessionárias estaduais; e também ao reajuste contratual das tarifas de pedágio em nossas concessões estaduais e federais, comentado na seção anterior.

Analisando apenas a receita líquida de pedágios de nossas concessionárias estaduais, que totalizou R\$217,9 milhões no 2T10, podemos observar um crescimento de 16,4% ante 2T09, impactado positivamente pelo reajuste tarifário em 01/07/2009 (+3,64%) e pelo aumento no tráfego (+12,4%).

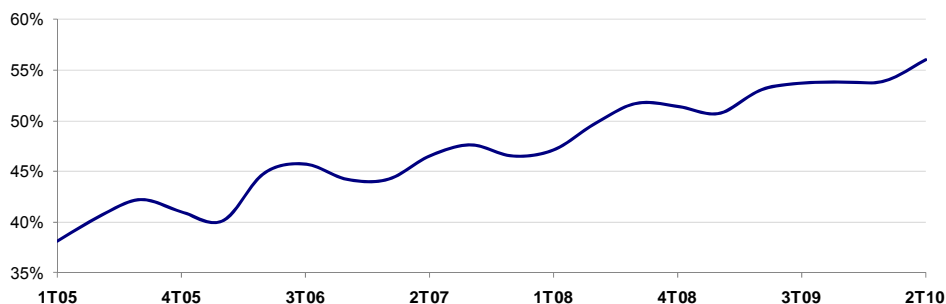
Receita Líq. de Serviços (R\$ mil)	2T10	1T10	2T09	Var% 2T10/1T10	Var% 2T10/2T09	1S10	1S09	Var% 1S10/1S09
Autovias	54.804	49.642	47.096	10,4%	16,4%	104.446	89.988	16,1%
Centrovias	51.957	49.804	44.734	4,3%	16,1%	101.761	86.505	17,6%
Intervias	61.950	54.901	53.369	12,8%	16,1%	116.851	101.193	15,5%
Vianorte	49.155	43.544	41.941	12,9%	17,2%	92.699	79.568	16,5%
Total Estaduais:	217.866	197.891	187.140	10,1%	16,4%	415.757	357.254	16,4%
Planalto Sul	17.527	16.513	14.739	6,1%	18,9%	34.040	24.174	40,8%
Fluminense	23.469	24.217	13.179	-3,1%	78,1%	47.686	19.565	143,7%
Fernão Dias	27.223	25.713	23.244	5,9%	17,1%	52.936	34.670	52,7%
Régis Bittencourt	44.815	43.955	34.678	2,0%	29,2%	88.770	51.232	73,3%
Litoral Sul	27.102	28.188	14.329	-3,9%	89,1%	55.290	18.333	201,6%
Total Federais:	140.136	138.586	100.169	1,1%	39,9%	278.722	147.974	88,4%
Total:	358.002	336.477	287.309	6,4%	24,6%	694.479	505.228	37,5%

Receitas de pedágios: meios eletrônicos – Concessões Estaduais

A receita com a cobrança eletrônica (Sistema AVI) nas praças de pedágio das concessões estaduais no 2T10 representou 56,0%, contra 53,9% no 1T10 e 53,0% no 2T09. Abaixo, gráfico com a evolução da receita por meios eletrônicos desde 2005:

12.01 - COMENTÁRIO DO DESEMPENHO CONSOLIDADO NO TRIMESTRE

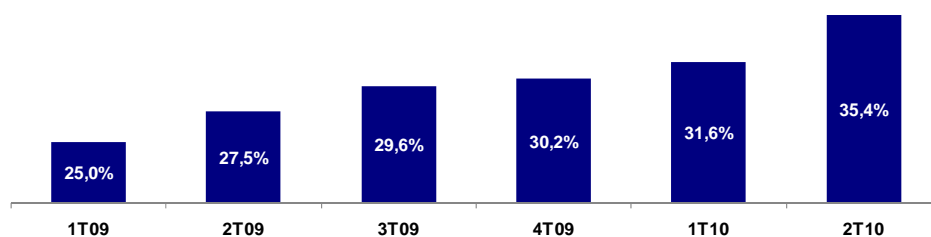
Evolução receita de pedágio: meio eletrônico - Concessionárias Estaduais



Receitas de pedágios: meios eletrônicos – Concessões Federais

Nas concessionárias federais o percentual médio de receita com cobrança eletrônica no 2T10 foi de 35,4% contra 31,6% no 1T10 e 27,5% no 2T09.

Evolução Receita de pedágio: meio eletrônico - Concessionárias Federais



No gráfico acima, observa-se a evolução da cobrança por meios eletrônicos nas concessionárias federais desde o início das operações.

EBITDA

No 2T10 a Companhia obteve um EBITDA de R\$224,0 milhões, sendo 41,9% maior em relação ao 2T09, apresentando margem EBITDA de 62,6% ante 55,0% no 2T09, conforme demonstrado na tabela abaixo

01977-1

OBRASCON HUARTE LAIN BRASIL S.A.

02.919.555/0001-67

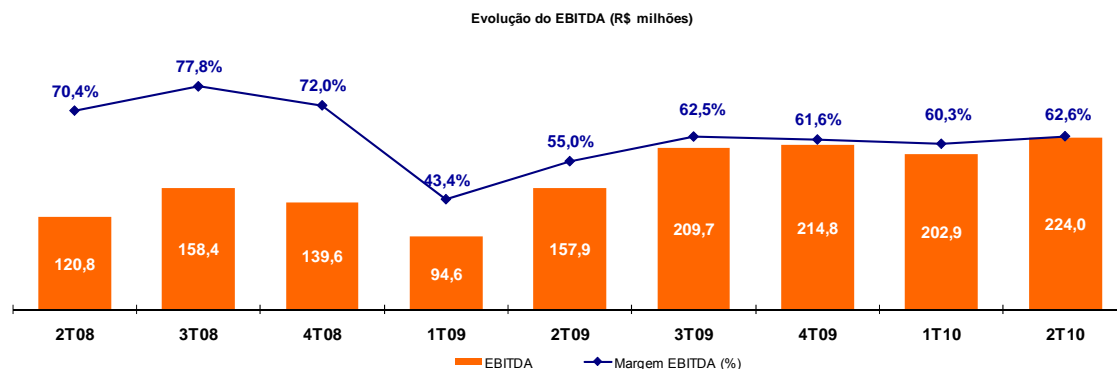
12.01 - COMENTÁRIO DO DESEMPENHO CONSOLIDADO NO TRIMESTRE

EBITDA (R\$ mil)	2T10	1T10	2T09	Var% 2T10/1T10	Var% 2T10/2T09	1S10	1S09	Var% 1S10/1S09
Receita Líquida de Serviços	358.002	336.477	287.309	6,4%	24,6%	694.479	505.228	37,5%
Custos e Despesas Operacionais	(134.012)	(133.541)	(129.427)	0,4%	3,5%	(267.553)	(252.730)	5,9%
Custos Operacionais (Ex. Amort. e Deprec.)	(91.537)	(91.488)	(85.768)	0,1%	6,7%	(183.025)	(170.119)	7,6%
Custos com Poder Concedente	(15.457)	(14.641)	(14.903)	5,6%	3,7%	(30.098)	(30.032)	0,2%
Desp. Gerais e Adm. (Ex. Amort. e Deprec.)	(24.831)	(25.399)	(25.185)	-2,2%	-1,4%	(50.230)	(47.133)	6,6%
Remuneração Adm.	(2.734)	(2.509)	(2.878)	9,0%	-5,0%	(5.243)	(4.960)	5,7%
Tributárias	(711)	(1.025)	(1.078)	-30,6%	-34,0%	(1.736)	(2.017)	-13,9%
Outras Receitas/ Despesas Operacionais	1.258	1.521	385	-17,3%	226,8%	2.779	1.531	81,5%
EBITDA	223.990	202.936	157.882	10,4%	41,9%	426.926	252.498	69,1%
% EBITDA S/ Rec. Líquida	62,6%	60,3%	55,0%			61,5%	50,0%	

O aumento de R\$66,1 milhões do EBITDA neste trimestre ante o 2T09 se deve basicamente ao crescimento da receita no período, devido aos fatores já mencionados na seção 'Receita líquida'.

Em relação aos Custos e Despesas Operacionais, que apresentaram crescimento de 3,5% quando comparado ao 2T09, destacamos o crescimento de R\$5,8 milhões (+6,7%) nos Custos Operacionais em função, principalmente do início de operação das praças de pedágio nas concessionárias federais. No 2T10, 28 praças de pedágio operaram durante todo o período, enquanto no 2T09, 22 praças operaram durante todo o período e 5 praças iniciaram a cobrança de pedágio.

No gráfico a seguir apresentamos a evolução trimestral do EBITDA e da Margem EBITDA da Companhia ao longo dos últimos 2 anos:



A seguir apresentamos tabela com as informações de EBITDA e Margem de cada concessionária no 2T10:

01977-1

OBRASCON HUARTE LAIN BRASIL S.A.

02.919.555/0001-67

12.01 - COMENTÁRIO DO DESEMPENHO CONSOLIDADO NO TRIMESTRE

Concessionárias	Receita Líquida de Serviços	Custos & Despesas	EBITDA	Margem EBITDA
Autovias	54.804	(13.070)	41.734	76,2%
Centrovias	51.957	(11.376)	40.581	78,1%
Intervias	61.950	(14.436)	47.514	76,7%
Vianorte	49.155	(10.869)	38.286	77,9%
Estaduais	217.866	(49.751)	168.115	77,2%
Planalto Sul	17.527	(10.529)	6.998	39,9%
Fluminense	23.469	(12.338)	11.131	47,4%
Fernão Dias	27.223	(21.192)	6.031	22,2%
Régis Bittencourt	44.815	(19.839)	24.976	55,7%
Litoral Sul	27.102	(16.135)	10.967	40,5%
Federais	140.136	(80.033)	60.103	42,9%
Total	358.002	(129.784)	228.218	63,7%
<i>Ajustes de consolidação</i>		<i>(4.228)</i>	<i>(4.228)</i>	
Total Consolidado	358.002	(134.012)	223.990	62,6%

Vale destacar que a concessionária Fernão Dias apresenta uma margem EBITDA de 22,2% em função de uma de suas 8 praças de pedágio ainda não estar em operação (Praça 1).

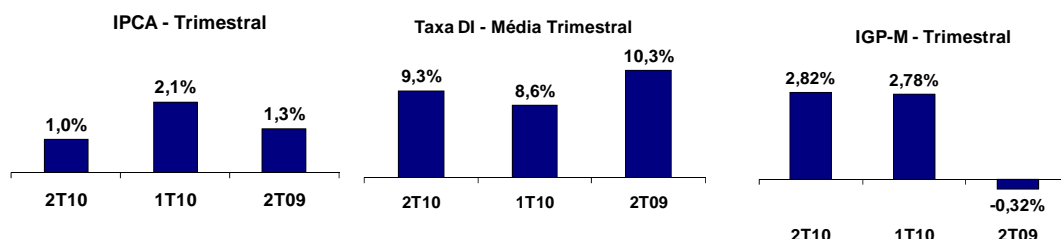
RESULTADO FINANCEIRO

Resultado Financeiro (R\$ mil)	2T10	1T10	2T09	Var% 2T10/1T10	Var% 2T10/2T09	1S10	1S09	Var% 1S10/1S09
Receitas Financeiras	21.187	10.083	10.784	110,1%	96,5%	31.270	24.763	26,3%
Despesas Financeiras	(74.408)	(56.394)	(40.848)	31,9%	82,2%	(130.802)	(82.753)	58,1%
Encargos Financeiros	(54.682)	(38.087)	(31.745)	43,6%	72,3%	(92.769)	(66.838)	38,8%
Atualização Monetária do Ônus Fixo	(15.020)	(13.625)	(3.628)	10,2%	314,0%	(28.645)	(5.028)	469,7%
Outras Despesas	(4.706)	(4.682)	(5.475)	0,5%	-14,0%	(9.388)	(10.887)	-13,8%
Variação Cambial Líquida	27	8	112	237,5%	-75,9%	35	141	-75,2%
Resultado Financeiro Líquido	(53.194)	(46.303)	(29.952)	14,9%	77,6%	(99.497)	(57.849)	72,0%
% Receita Líquida	-23,7%	-22,8%	-19,0%			-23,3%	-22,9%	

No 2T10 o Resultado Financeiro Líquido aumentou 14,9% em comparação ao 1T10, representando um acréscimo de aproximadamente R\$6,9 milhões, resultante fundamentalmente do:

- (i) Aumento de R\$11,1 milhões de receitas financeiras devido ao aumento de aplicações financeiras do caixa no período;
- (ii) Acréscimo de R\$16,6 milhões na conta de "Encargos Financeiros" em virtude da captação de R\$1,3 bilhão através da emissão de debêntures realizada em abril/2010 nas Concessionárias Estaduais, além do aumento do saldo devedor do empréstimo-ponte junto ao BNDES devido aos novos desembolsos realizados nas Concessionárias Federais no trimestre; e
- (iii) Aumento de R\$1,4 milhão na conta de "Atualização Monetária do Ônus Fixo" em função da variação do IGP-M acumulado no período.

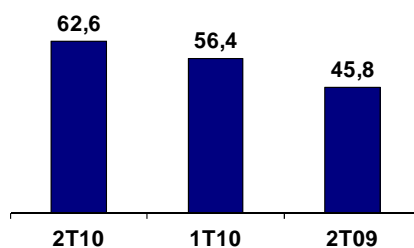
12.01 - COMENTÁRIO DO DESEMPENHO CONSOLIDADO NO TRIMESTRE



LUCRO LÍQUIDO

A Companhia obteve um lucro de R\$62,6 milhões no trimestre, com um crescimento de R\$16,8 milhões ou 36,7% comparado ao 2T09.

Lucro Líquido (R\$ milhões)



ENDIVIDAMENTO

A Companhia encerrou o 2T10 com uma Dívida Líquida de R\$1.450,4 milhões, representando um crescimento de 7,1% em relação ao endividamento líquido no término do 1T10, conforme demonstrado na tabela a seguir:

Endividamento Líquido (R\$ Mil)	2T10	1T10	2T09	Var% 2T10/1T10	Var% 2T10/2T09
Dívida Bruta	2.473.740	1.821.513	1.935.841	35,8%	27,8%
Curto Prazo	1.186.377	1.784.227	1.197.204	-33,5%	-0,9%
Longo Prazo	1.287.363	37.286	738.637	3352,7%	74,3%
Caixa e bancos	34.566	29.982	489.488	15,3%	-92,9%
Aplicações Financeiras	952.298	431.615	150.176	120,6%	534,1%
Aplicações Financeiras Restritas	36.297	-	-	n.d.	n.d.
Aplicações Financeiras (LP)	153	5.456	5.067	-97,2%	-97,0%
Total Disp. e Aplicações	1.023.314	467.053	644.731	119,1%	58,7%
Dívida Líquida	1.450.426	1.354.460	1.291.110	7,1%	12,3%

01977-1

OBRASCON HUARTE LAIN BRASIL S.A.

02.919.555/0001-67

12.01 - COMENTÁRIO DO DESEMPENHO CONSOLIDADO NO TRIMESTRE

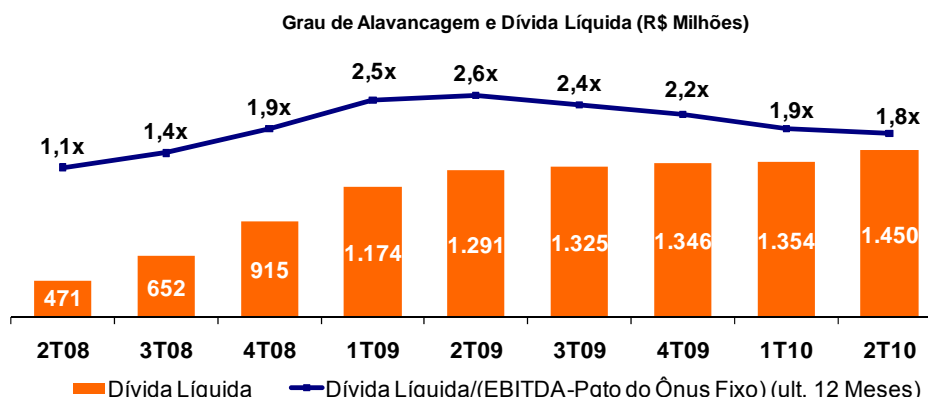
Este aumento de 7,1% ou R\$96,0 milhões no endividamento líquido frente ao 1T10 deve-se principalmente aos seguintes movimentos:

- (i) Aumento de R\$1.372,9 milhões em virtude da primeira emissão de debêntures realizadas nas Concessionárias Estaduais;
- (ii) Redução de R\$753,3 milhões devido à quitação de Notas Promissórias nas Concessionárias Estaduais que venciam em abril de 2010.
- (iii) Aumento de R\$38,8 milhões em razão de desembolsos do Empréstimo Ponte junto ao BNDES nas Concessionárias Federais;
- (iv) Redução de R\$556,3 milhões referentes ao aumento das disponibilidades e aplicações; e
- (v) Redução de R\$6,1 milhões em função de juros pagos e outras amortizações e movimentações;

Empréstimo Ponte BNDES (Concessões Federais): No 2T10 foram desembolsados R\$38,8 milhões pelas concessionárias federais. Até 30 de junho de 2010 já haviam sido desembolsados R\$837,2 milhões do total de R\$1,0 bilhão referente ao “Empréstimo Ponte BNDES” assinado pelas concessionárias federais.

Empréstimo de Longo Prazo BNDES (Concessões Federais): A Companhia estrutura junto ao BNDES o financiamento de longo prazo das concessionárias federais. A expectativa é de que as assinaturas dos contratos desta linha de crédito ocorram até o final de 2010.

A seguir apresentamos gráfico com o acompanhamento trimestral do Grau de Alavancagem medido pela relação Dívida Líquida/(EBITDA – Pgt. do Ônus Fixo) (últimos 12 meses), que reflete o aumento do endividamento líquido, derivado do desenvolvimento dos programas de investimentos nas concessionárias federais. Encerramos o trimestre com o Grau de Alavancagem em 1,8x.



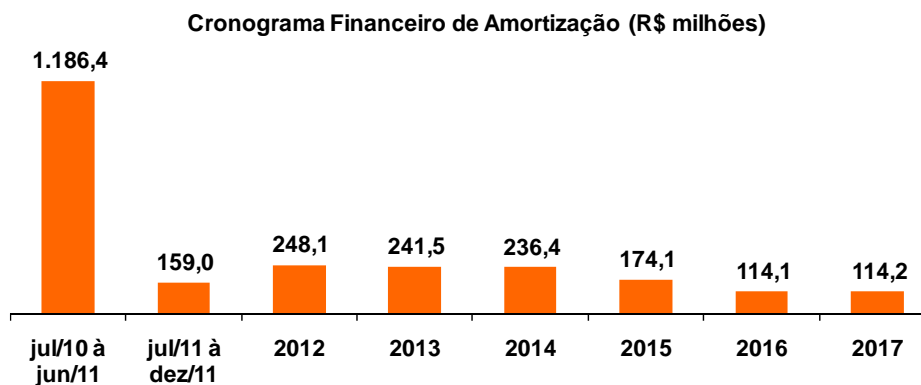
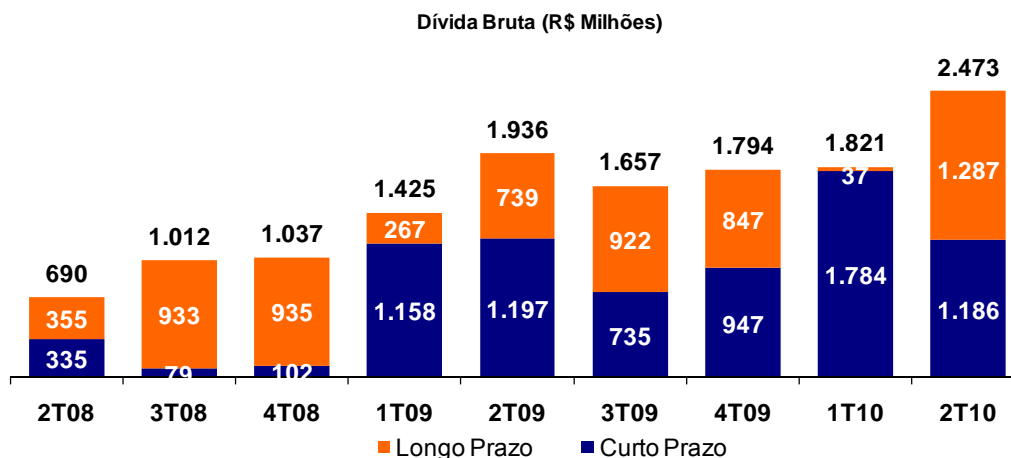
01977-1 OBRASCON HUARTE LAIN BRASIL S.A. 02.919.555/0001-67

12.01 - COMENTÁRIO DO DESEMPENHO CONSOLIDADO NO TRIMESTRE

Segue tabela com a composição dos indexadores de nosso endividamento bruto:

Endividamento (R\$ Mil)	2T10	1T10	2T09	Var% 2T10/1T10	Var% 2T10/2T09
Indexadores da Dívida					
TJLP	894.181	853.761	594.597	4,7%	50,4%
CDI	1.236.307	966.297	1.336.038	27,9%	-7,5%
IPCA	353.313	-	-	n.d.	n.d.
Outros	2.574	1.455	5.206	76,9%	-50,6%
<i>Custos Trans. e Encargos Antecip.</i>	<i>(12.635)</i>	-	-		
Total	2.473.740	1.821.513	1.935.841	35,8%	27,8%

Abaixo demonstramos graficamente o endividamento bruto e o cronograma financeiro de amortização da companhia:



01977-1 OBRASCON HUARTE LAIN BRASIL S.A. 02.919.555/0001-67

12.01 - COMENTÁRIO DO DESEMPENHO CONSOLIDADO NO TRIMESTRE

Do montante de R\$1.186,4 milhões amortizável no curto prazo (entre julho/2010 e junho/2011), R\$842 milhões referem-se ao “Empréstimo Ponte BNDES”, com vencimento em janeiro de 2011, que deverá ser refinanciado através do Empréstimo de Longo Prazo também junto ao BNDES.

Debêntures (Concessões Estaduais): As concessionárias estaduais Autovias, Centrovias, Intervias e Vianorte finalizaram a operação de emissão de debêntures no valor de R\$1.372,8 milhões. A liquidação ocorreu entre os dias 26 e 27 de abril de 2010.

Os recursos da emissão foram destinados basicamente a: (i) refinanciamento das Notas Promissórias emitidas em novembro de 2009 no valor agregado de R\$ 700 milhões vincendas em abril de 2010 nas concessionárias Autovias, Centrovias e Intervias; (ii) quitação das Notas Promissórias emitidas em fevereiro de 2010 utilizadas para o pagamento antecipado do endividamento junto ao BNDES no valor aproximado de R\$50 milhões na Vianorte e; (iii) recursos adicionais de R\$622,8 milhões destinados a futuros investimentos e pagamento de dividendos nestas concessionárias.

A seguir, quadro com resumo dos principais dados da emissão:

Emissores	Autovias	Centrovias	Vianorte	Intervias
Volume Tranche CDI	R\$285 Milhões CDI + 1,6% Prazo: 5 anos Duration: 2,3 anos	R\$286,1 Milhões CDI + 1,7% Prazo: 5 anos Duration: 2,3 anos	R\$153,8 Milhões CDI + 1,7% Prazo: 5 anos Duration: 2,3 anos	R\$307,9 Milhões CDI + 1,5% Prazo: 5 anos Duration: 2,3 anos
	Volume Total CDI: R\$ 1.032,8 Milhões			
Volume Tranche IPCA	R\$120 Milhões IPCA + 8% Prazo: 7 anos Duration: 5 anos	R\$120 Milhões IPCA + 8% Prazo: 7 anos Duration: 5 anos	R\$100 Milhões IPCA + 8% Prazo: 7 anos Duration: 5 anos	
	Volume Total IPCA: R\$ 340 Milhões			
Volume Total	Volume Total – Títulos Locais: R\$ 1.372,8 Milhões			
Data da Emissão	15 de Março de 2010			
Rating (Moody's)	Aa2.Br	Aa3.Br	Aa3.Br	Aa1.Br
Covenants Financeiros	<ul style="list-style-type: none"> • Dívida Líquida/ (EBITDA – Pagamento do Ônus Fixo) ≤ 3,50 • DSCR = (Disponibilidades + FCAO) / Dívida de Curto Prazo ≥ 1,2 			
Cordenadores	Itaú BBA, BTG Pactual e Santander (Co-Manager)			
Bookbuilding	9 de Abril de 2010			
Data de Encerramento	30 de Abril de 2010			

01977-1 OBRASCON HUARTE LAIN BRASIL S.A. 02.919.555/0001-67

12.01 - COMENTÁRIO DO DESEMPENHO CONSOLIDADO NO TRIMESTRE

ÔNUS FIXO PAGO AO PODER CONCEDENTE

Em consonância com os contratos de concessões estaduais, no 2T10 as concessionárias estaduais pagaram ao Poder Concedente R\$ 13,6 milhões a título de ônus fixo. Veja tabela abaixo:

Ônus Fixo Pago (Fluxo de Caixa)	2T10	1T10	2T09	Var% 2T10/1T10	Var% 2T10/2T09	1S10	1S09	Var% 1S10/1S09
Total	(13.596)	(13.595)	(13.119)	0,0%	3,6%	(27.191)	(26.237)	3,6%
Autovias	(1.432)	(1.431)	(1.381)	0,1%	3,7%	(2.863)	(2.762)	3,7%
Centrovias	(2.142)	(2.142)	(2.067)	0,0%	3,6%	(4.284)	(4.134)	3,6%
Intervias	(1.333)	(1.333)	(1.287)	0,0%	3,6%	(2.666)	(2.573)	3,6%
Vianorte	(8.689)	(8.689)	(8.384)	0,0%	3,6%	(17.378)	(16.768)	3,6%

Em 30 de junho de 2010, o valor nominal e o número de parcelas mensais a serem pagas relacionadas ao ônus fixo estavam representados da seguinte forma

Concessionárias	Saldo Nominal (R\$ mil)			Parcelas mensais a pagar		
	Curto Prazo	Longo	Total	Curto	Longo	Total
Autovias	5.965	43.114	49.079	12	86	98
Centrovias	8.925	62.258	71.183	12	83	95
Intervias	5.554	48.084	53.638	12	103	115
Vianorte	36.209	243.447	279.656	12	80	92
Total	56.653	396.903	453.556			

INVESTIMENTOS

Os investimentos no 2T10 somaram R\$175,8 milhões. Dentre os principais investimentos realizados estão:

- Desdobramento das praças de pedágio nos municípios de Itirapina, Rio Claro, Brotas e Dois Córregos, na Centrovias para alteração bidirecional do sistema de cobrança (cobrança nos dois sentidos da rodovia);
- Obras para a implantação da Praça 1 de pedágio na Autopista Fernão Dias, no município de Mairiporã; e
- Diversas obras de recuperação de pavimento, defensas e sinalização nas rodovias sobre concessão.

Abaixo apresentamos a composição dos investimentos realizados no 2T10:

01977-1 OBRASCON HUARTE LAIN BRASIL S.A. 02.919.555/0001-67

12.01 - COMENTÁRIO DO DESEMPENHO CONSOLIDADO NO TRIMESTRE

Investimentos - Fluxo de Caixa (R\$ mil)	1T10	%	2T10	%	1S10	%
Autovias	5.065	3,9%	6.984	4,0%	12.049	3,9%
Centrovias	14.760	11,2%	18.527	10,5%	33.287	10,8%
Intervias	7.298	5,6%	15.878	9,0%	23.176	7,5%
Vianorte	9.927	7,6%	13.401	7,6%	23.328	7,6%
Estaduais	37.050	28,2%	54.790	31,2%	91.840	29,9%
Planalto Sul	13.035	9,9%	15.253	8,7%	28.288	9,2%
Fluminense	9.298	7,1%	9.285	5,3%	18.583	6,1%
Fernão Dias	26.411	20,1%	46.713	26,6%	73.124	23,8%
Régis Bittencourt	27.683	21,1%	33.209	18,9%	60.892	19,8%
Litoral Sul	15.124	11,5%	22.685	12,9%	37.809	12,3%
Federais	91.551	69,7%	127.145	72,3%	218.696	71,2%
Outros*	2.718	2,1%	(6.156)	-3,5%	(3.438)	-1,1%
Total Concessionárias	131.319	100,0%	175.779	100,0%	307.098	100,0%

* Outros investimentos e ajustes para consolidação

QUADRO DE PESSOAL

A seguir apresentamos a composição e evolução do quadro de pessoal da OHL Brasil e de suas controladas:

Quadro de Pessoal	30/06/10	31/03/10	Varição
OHL (Holding)	92	89	3
Autovias	184	189	-5
Centrovias	271	251	20
Intervias	540	539	1
Vianorte	232	242	-10
Litoral Sul	296	282	14
Planalto Sul	151	151	0
Fluminense	229	229	0
Fernão Dias	452	444	8
Régis Bittencourt	521	511	10
Paulista	180	177	3
Latina Manutenção	1.396	1.287	109
Latina Sinalização	160	159	1
Total	4.704	4.550	154

01977-1

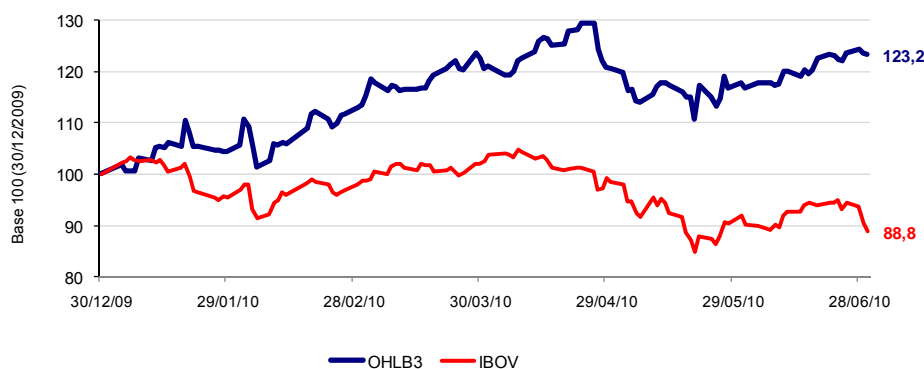
OBRASCON HUARTE LAIN BRASIL S.A.

02.919.555/0001-67

12.01 - COMENTÁRIO DO DESEMPENHO CONSOLIDADO NO TRIMESTRE

MERCADO DE CAPITAIS

Durante o primeiro semestre de 2010 as ações da OHL Brasil apresentaram valorização de +23,2%, contra uma desvalorização de -11,2% do IBOVESPA.



Média Diária	2T10	1T10	2T09	2T10/1T10	2T10/2T09
Nº de Negócios	143	214	178	-33,3%	-19,8%
Nº de Ações Negociadas	81.875	155.338	240.716	-47,3%	-66,0%
Volume Financeiro (R\$ Milhões)	3,35	5,78	5,70	-42,0%	-41,2%

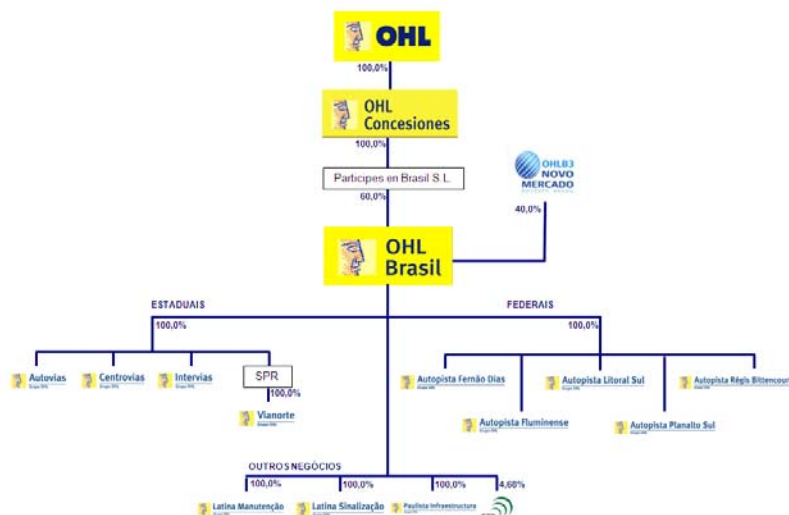
COMPOSIÇÃO ACIONÁRIA

A seguir quadro com a composição acionária da companhia em 30/06/2010:

Composição Acionária	Nº Ações	%
Participes em Brasil S.L. (OHL)	41.333.326	60,0%
Credit Suisse Hedging Griffo	8.088.000	11,7%
Skopos Adm. De Recursos Ltda.	5.653.000	8,2%
Kendall Develops S.L.	3.444.445	5,0%
Conselho de Administração	7	0,0%
Outros	10.370.110	15,1%
Total	68.888.888	100,0%

12.01 - COMENTÁRIO DO DESEMPENHO CONSOLIDADO NO TRIMESTRE

ESTRUTURA SOCIETÁRIA



CARTEIRA DE ATIVOS DE CONCESSÃO

Abaixo apresentamos as principais informações referentes a nossa carteira de concessões:

Concessionárias	Km	Praças de Pedágio	Prazo Final Pagto. do Ônus Fixo	Prazo Final da Concessão	Indexador do Contrato
Concessões Estaduais					
Autovias	316,6	5	ago/2018	ago/2018	IGP-M
Centrovias	218,2	5	jun/2018	jun/2019	IGP-M
Intervias	375,7	9	fev/2020	jan/2028	IGP-M
Vianorte	236,6	4	mar/2018	mar/2018	IGP-M
Concessões Federais					
Litoral Sul	382,3	5	n.a.	fev/2033	IPCA
Planalto Sul	412,7	5	n.a.	fev/2033	IPCA
Fluminense	320,1	5	n.a.	fev/2033	IPCA
Fernão Dias	562,1	8	n.a.	fev/2033	IPCA
Regis Bittencourt	401,6	6	n.a.	fev/2033	IPCA

01977-1 OBRASCON HUARTE LAIN BRASIL S.A. 02.919.555/0001-67

12.01 - COMENTÁRIO DO DESEMPENHO CONSOLIDADO NO TRIMESTRE

QUEM SOMOS

A OHL Brasil S.A. é maior Companhia do setor de concessões de rodovias do Brasil em quilômetros administrados, com 3.226 Km em operação. Através de suas nove concessionárias, a OHL Brasil administra rodovias localizadas nos Estados de São Paulo, Minas Gerais, Rio de Janeiro, Santa Catarina e Paraná. Atualmente, detém 100% do capital das seguintes concessões estaduais: Autovias, Centrovias, Intervias e Vianorte; e das concessões federais: Autopista Fernão Dias, Autopista Regis Bittencourt, Autopista Litoral Sul, Autopista Planalto Sul e Autopista Fluminense.

A Companhia é uma empresa brasileira com 60,0% do seu controle detido pela OHL Concesiones, sociedade espanhola que desenvolve desde novembro de 2000 atividades na área de promoção de infra-estrutura (portos, aeroportos, rodovias e ferrovias), incluindo a seleção de projetos, participação em licitações, financiamento, construção e operação dos mesmos. Atualmente, a OHL Concesiones, além de ser acionista majoritária da OHL Brasil, administra diversas sociedades concessionárias de rodovias na Espanha, Chile, México e Argentina. A OHL Concesiones é subsidiária integral da OHL S.A. empresa espanhola do setor de construção e concessão e uma das líderes desses setores. Fundada há 98 anos e estabelecida atualmente em 21 países, a OHL S.A está listada na Bolsa de Madri desde 1991.

Para maiores informações acesse:

www.ohlbrasil.com.br

Este comunicado contém considerações futuras referentes às perspectivas do negócio, estimativas de resultados operacionais e financeiros, e às perspectivas de crescimento da OHL Brasil. Essas são apenas projeções e, como tal, baseiam-se exclusivamente nas expectativas da administração da OHL Brasil em relação ao futuro do negócio e seu contínuo acesso a capitais para financiar o plano de negócios da Companhia. Tais considerações futuras dependem, substancialmente, de mudanças nas condições de mercado, regras governamentais, pressões da concorrência, do desempenho do setor e da economia brasileira, entre outros fatores e estão, portanto, sujeitas a mudanças sem aviso prévio.

01.01 - IDENTIFICAÇÃO

1 - CÓDIGO CVM	2 - DENOMINAÇÃO SOCIAL	3 - CNPJ
01977-1	OBRASCON HUARTE LAIN BRASIL S.A.	02.919.555/0001-67

09.01 - PARTICIPAÇÕES EM SOCIEDADES CONTROLADAS E/OU COLIGADAS

1- ITEM	2 - RAZÃO SOCIAL DA CONTROLADA/COLIGADA	3 - CNPJ	4 - CLASSIFICAÇÃO	5 - % PARTICIPAÇÃO NO CAPITAL DA INVESTIDA	6 - % PATRIMÔNIO LÍQUIDO DA INVESTIDORA
7 - TIPO DE EMPRESA	8 - NÚMERO DE AÇÕES DETIDAS NO TRIMESTRE ATUAL (Mil)		9 - NÚMERO DE AÇÕES DETIDAS NO TRIMESTRE ANTERIOR (Mil)		
01	AUTOVIAS S.A.	02.679.185/0001-38	ABERTA CONTROLADA	100,00	12,75
	EMPRESA COMERCIAL, INDUSTRIAL E OUTRAS		114.182		114.182
02	CENTROVIAS SISTEMAS RODOVIÁRIOS S.A.	02.555.926/0001-79	ABERTA CONTROLADA	100,00	5,40
	EMPRESA COMERCIAL, INDUSTRIAL E OUTRAS		54.264		54.264
03	CONCESSIONÁRIA ROD DO INTERIOR PTA S/A	03.207.703/0001-83	ABERTA CONTROLADA	100,00	11,62
	EMPRESA COMERCIAL, INDUSTRIAL E OUTRAS		4.321		4.321
04	VIANORTE S.A.	02.366.097/0001-86	INVESTIDA DA CONTROLADA/COLIGADA	100,00	62,58
	EMPRESA COMERCIAL, INDUSTRIAL E OUTRAS		1.071		1.071
05	AUTOPISTA PLANALTO SUL S/A	09.325.109/0001-73	ABERTA CONTROLADA	100,00	2,34
	EMPRESA COMERCIAL, INDUSTRIAL E OUTRAS		25.001		25.001
06	AUTOPISTA FLUMINENSE S/A	09.324.949/0001-11	ABERTA CONTROLADA	100,00	5,91
	EMPRESA COMERCIAL, INDUSTRIAL E OUTRAS		63.001		63.001
07	AUTOPISTA FERNÃO DIAS S/A	09.326.342/0001-70	ABERTA CONTROLADA	100,00	12,93
	EMPRESA COMERCIAL, INDUSTRIAL E OUTRAS		138.001		88.001
08	AUTOPISTA REGIS BITTENCOURT S/A	09.336.431/0001-06	ABERTA CONTROLADA	100,00	8,04
	EMPRESA COMERCIAL, INDUSTRIAL E OUTRAS		85.793		84.001
09	AUTOPISTA LITORAL SUL S.A.	09.313.969/0001-97	ABERTA CONTROLADA	100,00	4,78
	EMPRESA COMERCIAL, INDUSTRIAL E OUTRAS		51.001		51.001

01.01 - IDENTIFICAÇÃO

1 - CÓDIGO CVM 01977-1	2 - DENOMINAÇÃO SOCIAL OBRASCON HUARTE LAIN BRASIL S.A.	3 - CNPJ 02.919.555/0001-67
---------------------------	--	--------------------------------

09.01 - PARTICIPAÇÕES EM SOCIEDADES CONTROLADAS E/OU COLIGADAS

1- ITEM	2 - RAZÃO SOCIAL DA CONTROLADA/COLIGADA	3 - CNPJ	4 - CLASSIFICAÇÃO	5 - % PARTICIPAÇÃO NO CAPITAL DA INVESTIDA	6 - % PATRIMÔNIO LÍQUIDO DA INVESTIDORA
7 - TIPO DE EMPRESA	8 - NÚMERO DE AÇÕES DETIDAS NO TRIMESTRE ATUAL (Mil)		9 - NÚMERO DE AÇÕES DETIDAS NO TRIMESTRE ANTERIOR (Mil)		
10	PAULISTA INFRA-ESTRUTURA LTDA	07.222.218/0001-30	FECHADA CONTROLADA	100,00	0,05
	EMPRESA COMERCIAL, INDUSTRIAL E OUTRAS		500		500
11	LATINA MANUTENÇÃO DE ROD LTDA	07.207.197/0001-83	FECHADA CONTROLADA	100,00	0,02
	EMPRESA COMERCIAL, INDUSTRIAL E OUTRAS		250		250
12	SPR SOC. PARA PART. EM ROD S.A.	07.711.651/0001-39	FECHADA CONTROLADA	100,00	16,72
	EMPRESA COMERCIAL, INDUSTRIAL E OUTRAS		242.421		242.421
13	LATINA SINALIZAÇÃO DE ROD LTDA	10.514.390/0001-71	FECHADA CONTROLADA	100,00	0,02
	EMPRESA COMERCIAL, INDUSTRIAL E OUTRAS		250		250

01977-1

OBRASCON HUARTE LAIN BRASIL S.A.

02.919.555/0001-67

20.01 - OUTRAS INFORMAÇÕES QUE A COMPANHIA ENTENDA RELEVANTES

ACIONISTAS COM MAIS DE 5% DAS AÇÕES DE CADA ESPÉCIE

POSIÇÃO ACIONÁRIA DOS DETENTORES DE MAIS DE 5% DAS AÇÕES DE CADA ESPÉCIE E CLASSE DA COMPANHIA						
Companhia: Obrascon Huarte Lain Brasil S.A.					Posição em 30/06/2010 (Em Unidades/Ações)	
Acionista	Ações Ordinárias		Ações Preferenciais		Total	
	Quantidade	%	Quantidade	%	Quantidade	%
PARTICIPES EN BRASIL UNIPERSONAL S L*	41.333.326	60,00			41.333.326	60,00
CREDIT SUISSE HEDGING GRIFFO	8.088.000	11,74			8.088.000	11,74
GREEN HG FUND LLC	1.628.600	2,36			1.628.600	2,36
CSHG VERDE MASTER FIM	4.747.000	6,89			4.747.000	6,89
CSHG HUGO FICHIM	2.900	0,00			2.900	0,00
CSHG VERDE EQUITY MASTER FIA	1.561.800	2,27			1.561.800	2,27
CLUBE DE INV HG IPANEMA	14.000	0,02			14.000	0,02
CSHG ROKA FIA	8.000	0,01			8.000	0,01
CSHG SEIUZ FIA	6.000	0,01			6.000	0,01
CSHG RL PREV FIA	23.000	0,03			23.000	0,03
CSHG PHIREN FIA	31.000	0,05			31.000	0,05
HG JOREROS FIA	7.000	0,01			7.000	0,01
CSHG CABRA FIA	21.000	0,03			21.000	0,03
CSHG 628 FICHIM	5.000	0,01			5.000	0,01
CSHG ZAPPIAC FIA	7.000	0,01			7.000	0,01
HG INTREPID ACOES FIM	25.700	0,04			25.700	0,04
SKOPOS ADM. DE RECURSOS LTDA.	5.653.000	8,21			5.653.000	8,21
SKOPOS HG GREY CITY FUND LLC	347.300	0,50			347.300	0,50
SKOPOS MASTER FIA	3.697.700	5,37			3.697.700	5,37
SKOPOS HG FUND LLC	1.226.000	1,78			1.226.000	1,78
SKOPOS HG BRK FUND LLC	348.900	0,51			348.900	0,51
SKOPOS CARDEAL FIA	33.100	0,05			33.100	0,05
KENDALL DEVELOPS S L*	3.444.445	5,00			3.444.445	5,00
OUTROS	10.370.117	15,05			10.370.117	15,05
Total	68.888.888	100,00			68.888.888	100,00

DISTRIBUIÇÃO DO CAPITAL SOCIAL DA PESSOA JURÍDICA (ACIONISTA DA COMPANHIA), ATÉ O NÍVEL DE PESSOA FÍSICA						
Companhia: PARTICIPES EN BRASIL UNIPERSONAL S L					Posição em 30/06/2010 (Em Unidades/Ações)	
Acionista	Ações Ordinárias		Ações Preferenciais		Total	
	Quantidade	%	Quantidade	%	Quantidade	%
OHL CONCESIONES S. L. UNIPERSONAL	1.000.100	100,00			1.000.100	100,00
Total	1.000.100	100,00			1.000.100	100,00

01977-1

OBRASCON HUARTE LAIN BRASIL S.A.

02.919.555/0001-67

20.01 - OUTRAS INFORMAÇÕES QUE A COMPANHIA ENTENDA RELEVANTES

DISTRIBUIÇÃO DO CAPITAL SOCIAL DA PESSOA JURÍDICA (ACIONISTA DA COMPANHIA), ATÉ O NÍVEL DE PESSOA FÍSICA						
Companhia: OHL CONCESIONES S. L. UNIPERSONAL						Posição em 30/06/2010 (Em Unidades/Ações)
	Ações Ordinárias		Ações Preferenciais		Total	
Acionista	Quantidade	%	Quantidade	%	Quantidade	%
OBRASCON HUARTE LAIN S.A.	1.000.000.000	100,00			1.000.000.000	100,00
Total	1.000.000.000	100,00			1.000.000.000	100,00

DISTRIBUIÇÃO DO CAPITAL SOCIAL DA PESSOA JURÍDICA (ACIONISTA DA COMPANHIA), ATÉ O NÍVEL DE PESSOA FÍSICA						
Companhia: OBRASCON HUARTE LAIN S.A.						Posição em 30/06/2010 (Em Unidades/Ações)
	Ações Ordinárias		Ações Preferenciais		Total	
Acionista	Quantidade	%	Quantidade	%	Quantidade	%
GRUPO VILLAR MIR SL	46.422.561	46,54			46.422.561	46,54
ESPACIO ACTIVOS FINANCIEROS, S.L.	8.625.032	8,65			8.625.032	8,65
FERTIBERIA, S.A.	1.024.478	1,03			1.024.478	1,03
FERROATLÁNTICA, S.L.	940.217	0,94			940.217	0,94
OUTROS - MERCADO	42.728.654	42,84			42.728.654	42,84
Total	99.740.942	100,00			99.740.942	100,00

DISTRIBUIÇÃO DO CAPITAL SOCIAL DA PESSOA JURÍDICA (ACIONISTA DA COMPANHIA), ATÉ O NÍVEL DE PESSOA FÍSICA						
Companhia: GRUPO VILLAR MIR SL						Posição em 30/06/2010 (Em Unidades/Ações)
	Ações Ordinárias		Ações Preferenciais		Total	
Acionista	Quantidade	%	Quantidade	%	Quantidade	%
INMOBILIARIA ESPACIO S.A.	2.512.299	100,00			2.512.299	100,00
Total	2.512.299	100,00			2.512.299	100,00

DISTRIBUIÇÃO DO CAPITAL SOCIAL DA PESSOA JURÍDICA (ACIONISTA DA COMPANHIA), ATÉ O NÍVEL DE PESSOA FÍSICA						
Companhia: INMOBILIARIA ESPACIO S.A.						Posição em 30/06/2010 (Em Unidades/Ações)
	Ações Ordinárias		Ações Preferenciais		Total	
Acionista	Quantidade	%	Quantidade	%	Quantidade	%
JUAN VILLAR-MIR DE FUENTES	721.138	28,70			721.138	28,70
SILVIA VILLAR-MIR DE FUENTES	721.138	28,70			721.138	28,70
ÁLVARO VILLAR-MIR DE FUENTES	721.138	28,70			855.582	28,70
D. JUAN-MIGUEL VILLAR MIR	140.870	5,61			140.870	5,61
AÇÕES EM TESOURARIA	208.015	8,28			208.015	8,28
Total	2.512.299	100,00			2.512.299	100,00

01977-1

OBRASCON HUARTE LAIN BRASIL S.A.

02.919.555/0001-67

20.01 - OUTRAS INFORMAÇÕES QUE A COMPANHIA ENTENDA RELEVANTES

POSIÇÃO DOS CONTROLADORES, ADMINISTRADORES E AÇÕES EM CIRCULAÇÃO

POSIÇÃO ACIONÁRIA CONSOLIDADA DOS CONTROLADORES E ADMINISTRADORES E AÇÕES EM CIRCULAÇÃO Posição em (30/06/2010)						
	Ações Ordinárias		Ações Preferenciais		Total	
	Quantidade	%	Quantidade	%	Quantidade	%
Acionista						
Controlador	41.333.326	60,00			41.333.326	60,00
Administradores						
Conselho de Administração	9	0,00			9	0,00
Diretoria	0	0,00			0	0,00
Outros (Free Float)	27.555.553	40,00			27.555.553	40,00
Outros Acionistas	27.555.553	40,00			27.555.553	40,00
Conselho Fiscal*	0	0,00			0	0,00
Total	68.888.888	100,00			68.888.888	100,00

POSIÇÃO ACIONÁRIA CONSOLIDADA DOS CONTROLADORES E ADMINISTRADORES E AÇÕES EM CIRCULAÇÃO Posição em (30/06/2009)						
	Ações Ordinárias		Ações Preferenciais		Total	
	Quantidade	%	Quantidade	%	Quantidade	%
Acionista						
Controlador	41.333.326	60,00			41.333.326	60,00
Administradores						
Conselho de Administração	7	0,00			7	0,00
Diretoria	0	0,00			0	0,00
Outros (Free Float)	27.555.555	40,00			27.555.555	40,00
Outros Acionistas	27.555.555	40,00			27.555.555	40,00
Conselho Fiscal*	0	0,00			0	0,00
Total	68.888.888	100,00			68.888.888	100,00

VINCULAÇÃO À CLÁUSULA COMPROMISSÓRIAS DE ARBITRAGEM

A Companhia está vinculada à arbitragem na Câmara de Arbitragem do Mercado, conforme Cláusula Compromissória constante em seu Estatuto Social.

21.01 - RELATÓRIO DA REVISÃO ESPECIAL - SEM RESSALVA

RELATÓRIO DOS AUDITORES INDEPENDENTES SOBRE REVISÃO LIMITADA

Ao Conselho de Administração e aos Acionistas da

Obrascon Huarte Lain Brasil S.A.

São Paulo - SP

1. Revisamos as informações contábeis contidas nas Informações Trimestrais - ITR da Obrascon Huarte Lain Brasil S.A. ("Sociedade") e de suas controladas, referentes ao trimestre findo em 30 de junho de 2010, compreendendo o balanço patrimonial, as demonstrações do resultado, das mutações do patrimônio líquido e dos fluxos de caixa, as notas explicativas e o relatório de desempenho, elaborados sob a responsabilidade de sua Administração.
2. Nossa revisão foi efetuada de acordo com as normas específicas estabelecidas pelo IBRACON - Instituto dos Auditores Independentes do Brasil, em conjunto com o Conselho Federal de Contabilidade - CFC, e consistiu, principalmente, em: (a) indagação e discussão com os administradores responsáveis pelas áreas contábil, financeira e operacional da Sociedade e de suas controladas quanto aos principais critérios adotados na elaboração das Informações Trimestrais; e (b) revisão das informações e dos eventos subsequentes que tenham, ou possam vir a ter, efeitos relevantes sobre a posição financeira e as operações da Sociedade e de suas controladas.
3. Com base em nossa revisão, não temos conhecimento de nenhuma modificação relevante que deva ser feita nas informações contábeis contidas nas Informações Trimestrais referidas no parágrafo 1 para que estas estejam de acordo com as normas contábeis adotadas no Brasil e com as normas expedidas pela Comissão de Valores Mobiliários - CVM, aplicáveis à elaboração das Informações Trimestrais.
4. Conforme mencionado na nota explicativa nº 4, durante o ano de 2009, foram aprovados pela CVM diversos Pronunciamentos, Interpretações e Orientações Técnicas emitidos pelo Comitê de Pronunciamentos Contábeis (CPC), com vigência para 2010, que alteraram as práticas contábeis adotadas no Brasil. Conforme facultado pela Deliberação CVM nº 603/09, a Administração da Sociedade e de suas controladas optaram por apresentar suas demonstrações financeiras utilizando as normas contábeis adotadas no Brasil até 31 de dezembro de 2009, ou seja, não aplicaram esses normativos com vigência para 2010. Conforme requerido pela citada Deliberação CVM nº 603/09, a Sociedade divulgou esse fato na nota explicativa nº 4 às Informações Trimestrais, a descrição das principais alterações que terão impacto sobre as suas demonstrações financeiras do exercício e os esclarecimentos das razões que impedem a apresentação da estimativa dos seus possíveis efeitos no patrimônio líquido e no resultado, como requerido pela referida Deliberação.

01.01 - IDENTIFICAÇÃO

1 - CÓDIGO CVM	2 - DENOMINAÇÃO SOCIAL	3 - CNPJ
01977-1	OBRASCON HUARTE LAIN BRASIL S.A.	02.919.555/0001-67

CONTROLADA/COLIGADA

DENOMINAÇÃO SOCIAL
AUTOVIAS S.A

22.01 - DEMONSTRAÇÃO DO RESULTADO DA CONTROLADA/COLIGADA (Reais Mil)

1 - CÓDIGO	2 - DESCRIÇÃO	3 - 01/04/2010 a 30/06/2010	4 - 01/01/2010 a 30/06/2010	5 - 01/04/2009 a 30/06/2009	6 - 01/01/2009 a 30/06/2009
3.01	Receita Bruta de Vendas e/ou Serviços	60.005	114.360	51.566	98.532
3.02	Deduções da Receita Bruta	(5.201)	(9.914)	(4.470)	(8.544)
3.03	Receita Líquida de Vendas e/ou Serviços	54.804	104.446	47.096	89.988
3.04	Custo de Bens e/ou Serviços Vendidos	(21.134)	(42.056)	(19.547)	(38.738)
3.05	Resultado Bruto	33.670	62.390	27.549	51.250
3.06	Despesas/Receitas Operacionais	(10.493)	(19.039)	(9.541)	(19.275)
3.06.01	Com Vendas	0	0	0	0
3.06.02	Gerais e Administrativas	(4.095)	(7.713)	(3.573)	(6.854)
3.06.02.01	Gerais e Administrativas	(3.964)	(7.367)	(3.337)	(6.429)
3.06.02.02	Remuneração da Administração	(106)	(213)	(106)	(200)
3.06.02.03	Tributárias	(25)	(133)	(130)	(225)
3.06.03	Financeiras	(6.398)	(11.326)	(5.968)	(12.421)
3.06.03.01	Receitas Financeiras	7.568	11.050	3.578	7.549
3.06.03.02	Despesas Financeiras	(13.966)	(22.376)	(9.546)	(19.970)
3.06.04	Outras Receitas Operacionais	0	0	0	0
3.06.05	Outras Despesas Operacionais	0	0	0	0
3.06.06	Resultado da Equivalência Patrimonial	0	0	0	0
3.07	Resultado Operacional	23.177	43.351	18.008	31.975
3.08	Resultado Não Operacional	0	0	0	0
3.08.01	Receitas	0	0	0	0
3.08.02	Despesas	0	0	0	0
3.09	Resultado Antes Tributação/Participações	23.177	43.351	18.008	31.975

01.01 - IDENTIFICAÇÃO

1 - CÓDIGO CVM	2 - DENOMINAÇÃO SOCIAL	3 - CNPJ
01977-1	OBRASCON HUARTE LAIN BRASIL S.A.	02.919.555/0001-67

CONTROLADA/COLIGADA

DENOMINAÇÃO SOCIAL
AUTOVIAS S.A

22.01 - DEMONSTRAÇÃO DO RESULTADO DA CONTROLADA/COLIGADA (Reais Mil)

1 - CÓDIGO	2 - DESCRIÇÃO	3 - 01/04/2010 a 30/06/2010	4 - 01/01/2010 a 30/06/2010	5 - 01/04/2009 a 30/06/2009	6 - 01/01/2009 a 30/06/2009
3.10	Provisão para IR e Contribuição Social	(6.724)	(12.707)	(5.523)	(9.595)
3.11	IR Diferido	(83)	(81)	224	461
3.12	Participações/Contribuições Estatutárias	0	0	0	0
3.12.01	Participações	0	0	0	0
3.12.02	Contribuições	0	0	0	0
3.13	Reversão dos Juros sobre Capital Próprio	0	0	0	0
3.15	Lucro/Prejuízo do Período	16.370	30.563	12.709	22.841
	NÚMERO AÇÕES, EX-TESOURARIA (Mil)	114.182	114.182	114.182	114.182
	LUCRO POR AÇÃO (Reais)	0,14337	0,26767	0,11130	0,20004
	PREJUÍZO POR AÇÃO (Reais)				

01977-1 OBRASCON HUARTE LAIN BRASIL S.A. 02.919.555/0001-67

22.01 - COMENTÁRIO DO DESEMPENHO DA CONTROLADA/COLIGADA

Controlada/Coligada: AUTOVIAS S.A



Ribeirão Preto, 23 de Julho de 2010 – Autovias S.A. empresa do Grupo OHL, comenta seu resultado referente ao segundo trimestre de 2010 (2T10), período encerrado em 30 de junho de 2010. As informações financeiras e operacionais a seguir, exceto quando indicado em contrário, são apresentadas em Reais, de acordo com a Legislação Societária. Os valores e informações não constantes no balanço patrimonial, demonstrações do resultado e notas explicativas inseridas nas informações trimestrais não foram revisados pelos auditores independentes.

COMENTÁRIO DOS RESULTADOS

- **Tráfego Pedagiado:** No 2T10 o tráfego pedagiado foi de 10,4 milhões veículos equivalentes. Em relação ao 1T10 o tráfego apresentou aumento de 11,3% devido à sazonalidade do período decorrente do início da safra da cana-de-açúcar. Em relação ao 2T09, houve um aumento de 12,2% devido ao aquecimento econômico apresentado entre o ano de 2009 e 2010.
- **Receita:** No 2T10 a Autovias obteve uma receita líquida de R\$ 54,8 milhões, sendo R\$ 5,2 milhões maior em relação à receita apresentada no 1T10 em função do aumento do tráfego dos veículos comerciais, reflexo da sazonalidade entre o segundo trimestre comparado ao primeiro trimestre do ano. Em relação ao 2T09 houve aumento da receita em R\$ 7,7 milhões devido ao crescimento do tráfego e reajuste das tarifas de pedágio de 3,64% aplicado em jul/09.
- **Custos e Despesas Operacionais:** Os custos e despesas operacionais apresentaram um aumento de 4,2% e 9,3% em relação ao 1T10 e 2T09, respectivamente, em função de reajuste contratual de preços com fornecedores, dissídio salarial de 4% aplicado em mar/10 e aumento do custo com ônus variável decorrente do aumento da receita.
- **EBITDA:** O EBITDA encerrou o 2T10 em R\$ 41,7 milhões (com margem EBITDA de 76,1%), aumentando R\$ 4,6 milhões ante ao EBITDA apresentado no 1T10. Tal acréscimo foi impactado pelo aumento do tráfego pedagiado em maior proporção ao aumento dos custos e despesas operacionais. Quando comparado ao 2T09, o EBITDA aumentou R\$ 6,6 milhões em função do aumento do tráfego em adição ao reajuste das tarifas a partir de jul/09.
- **Resultado Financeiro Líquido:** O resultado financeiro líquido do 2T10 foi de R\$ 6,4 milhões, R\$1,5 milhões maior que o apurado no 1T10, em função da apropriação de juros referente à 1ª emissão de debêntures.
- **Lucro Líquido do Período:** A Autovias obteve um lucro de R\$ 16,4 milhões no 2T10, contra um lucro de R\$ 14,2 milhões no 1T10. A sazonalidade no tráfego que impacta diretamente a receita contribuiu para o aumento do lucro em comparação ao trimestre anterior. Em relação ao 2T09 o lucro apresentou crescimento de 28,8%, como resultado do aumento da arrecadação líquida.
- **Endividamento:** O endividamento bruto da concessionária encerrou o 2T10 em R\$ 490,1 milhões, apresentando um crescimento de R\$ 207,9 milhões em relação ao 1T10. Este aumento do

01977-1 OBRASCON HUARTE LAIN BRASIL S.A. 02.919.555/0001-67

22.01 - COMENTÁRIO DO DESEMPENHO DA CONTROLADA/COLIGADA

Controlada/Coligada: AUTOVIAS S.A

endividamento se deve em função da captação de recursos através da primeira emissão de debêntures no valor de R\$ 406 milhões.

▪ **Investimentos:** No 2T10, foram investidos R\$ 19,2 milhões em cumprimento ao cronograma de investimentos do contrato de concessão e aplicação financeira vinculada constituída como garantia à amortização das debêntures.

▪ **Dividendos e Juros sobre Capital Próprio:** No 2T10 a Sociedade distribuiu dividendos no montante de R\$ 19,6 milhões e juros sobre capital próprio no montante de R\$ 2,9 milhões.

▪ **Ônus fixo pago ao Poder Concedente:** No 2T10, a Autovias pagou ao Poder Concedente R\$ 1,4 milhões a título de ônus fixo.

Veículos Equivalentes	2T10	1T10	2T09	Var% 2T10/1T10	Var% 2T10/2T09
Total	10.428.112	9.369.499	9.297.888	11,3%	12,2%

AUTOVIAS S.A.					
DEMONSTRAÇÃO DOS RESULTADOS					
(em R\$ Mil)					
	2T10	1T10	2T09	Var% 2T10/1T10	Var% 2T10/2T09
RECEITA BRUTA DE SERVIÇOS	60.005	54.355	51.566	10,4%	16,4%
Receita Pedágios	59.445	53.837	51.093	10,4%	16,3%
Outras Receitas	560	518	473	8,1%	18,4%
DEDUÇÕES DOS SERVIÇOS PRESTADOS	(5.201)	(4.713)	(4.470)	10,4%	16,4%
RECEITA LÍQUIDA DE SERVIÇOS	54.804	49.642	47.096	10,4%	16,4%
CUSTO E DESPESAS OPERACIONAIS	(13.071)	(12.549)	(11.960)	4,2%	9,3%
Custos Operacionais (Ex. Amort. e Deprec.)	(7.252)	(7.370)	(6.901)	-1,6%	5,1%
Custos com Poder Concedente	(1.800)	(1.631)	(1.548)	10,4%	16,3%
Ônus Variável	(1.800)	(1.631)	(1.548)	10,4%	16,3%
Verba de Fiscalização e Desenvolvimento. Tecn.	0	0	0	0,0%	0,0%
Despesas Gerais e Adm. (Ex. Amort. e Deprec.)	(3.888)	(3.333)	(3.275)	16,7%	18,7%
Remuneração da Administração	(106)	(107)	(106)	-0,9%	0,0%
Tributárias	(25)	(108)	(130)	-76,9%	-80,8%

01977-1 OBRASCON HUARTE LAIN BRASIL S.A. 02.919.555/0001-67

22.01 - COMENTÁRIO DO DESEMPENHO DA CONTROLADA/COLIGADA

Controlada/Coligada: AUTOVIAS S.A

Outras Receitas Operacionais	0	0	0	0,0%	0,0%
EBITDA	41.733	37.093	35.136	12,5%	18,8%
Margem EBITDA	76,1%	74,7%	74,6%		
DEPRECIações E AMORTIZações	(12.158)	(11.991)	(11.160)	1,4%	8,9%
Depreciação de Imobilizado	(11.726)	(11.561)	(10.749)	1,4%	9,1%
Amortização do Direito de Outorga	(354)	(354)	(354)	0,0%	0,0%
Amortização Ágio Aquisição Vianorte	0	0	0	0,0%	0,0%
Amortização de Investimentos e Outros Intangíveis	(78)	(76)	(57)	2,6%	36,8%
Amortização do Diferido	0	0	0	0,0%	0,0%
EBIT	29.575	25.102	23.976	17,8%	23,4%
RESULTADO FINANCEIRO	(6.398)	(4.928)	(5.968)	29,8%	7,2%
Receitas Financeiras	7.568	3.482	3.578	117,3%	111,5%
Despesas Financeiras	(13.966)	(8.410)	(9.546)	66,1%	46,3%
Encargos Financeiros	(12.090)	(6.724)	(8.705)	79,8%	38,9%
Atualização Monetária do Ônus Fixo	(1.568)	(1.520)	(392)	3,2%	300,0%
Outras Despesas	(308)	(166)	(449)	85,5%	-31,4%
Variação Cambial Líquida	0	0	0	0,0%	0,0%
LUCRO ANTES DOS EFEITOS TRIBUTÁRIOS	23.177	20.174	18.008	14,9%	28,7%
IMPOSTO DE RENDA E CONTRIBUIÇÃO SOCIAL	(6.807)	(5.981)	(5.299)	13,8%	28,5%
Correntes	(6.724)	(5.983)	(5.523)	12,4%	21,7%
Diferidos	(83)	2	224	-4250,0%	-137,1%
LUCRO LÍQUIDO DO PERÍODO	16.370	14.193	12.709	15,3%	28,8%

01.01 - IDENTIFICAÇÃO

1 - CÓDIGO CVM	2 - DENOMINAÇÃO SOCIAL	3 - CNPJ
01977-1	OBRASCON HUARTE LAIN BRASIL S.A.	02.919.555/0001-67

CONTROLADA/COLIGADA

DENOMINAÇÃO SOCIAL
CENTROVIAS SISTEMAS RODOVIÁRIOS S.A.

22.01 - DEMONSTRAÇÃO DO RESULTADO DA CONTROLADA/COLIGADA (Reais Mil)

1 - CÓDIGO	2 - DESCRIÇÃO	3 - 01/04/2010 a 30/06/2010	4 - 01/01/2010 a 30/06/2010	5 - 01/04/2009 a 30/06/2009	6 - 01/01/2009 a 30/06/2009
3.01	Receita Bruta de Vendas e/ou Serviços	56.903	111.447	48.997	94.748
3.02	Deduções da Receita Bruta	(4.946)	(9.686)	(4.261)	(8.240)
3.03	Receita Líquida de Vendas e/ou Serviços	51.957	101.761	44.736	86.508
3.04	Custo de Bens e/ou Serviços Vendidos	(21.674)	(42.391)	(19.947)	(39.442)
3.05	Resultado Bruto	30.283	59.370	24.789	47.066
3.06	Despesas/Receitas Operacionais	(10.440)	(19.665)	(9.581)	(19.755)
3.06.01	Com Vendas	0	0	0	0
3.06.02	Gerais e Administrativas	(1.351)	(3.410)	(2.079)	(4.160)
3.06.02.01	Gerais e Administrativas	(1.234)	(3.178)	(1.943)	(3.899)
3.06.02.02	Remuneração da Administração	(117)	(232)	(136)	(261)
3.06.02.03	Tributárias	0	0	0	0
3.06.03	Financeiras	(9.089)	(16.255)	(7.502)	(15.595)
3.06.03.01	Receitas Financeiras	4.594	6.649	1.548	3.263
3.06.03.02	Despesas Financeiras	(13.683)	(22.904)	(9.050)	(18.858)
3.06.04	Outras Receitas Operacionais	0	0	0	0
3.06.05	Outras Despesas Operacionais	0	0	0	0
3.06.06	Resultado da Equivalência Patrimonial	0	0	0	0
3.07	Resultado Operacional	19.843	39.705	15.208	27.311
3.08	Resultado Não Operacional	0	0	0	0
3.08.01	Receitas	0	0	0	0
3.08.02	Despesas	0	0	0	0
3.09	Resultado Antes Tributação/Participações	19.843	39.705	15.208	27.311

01.01 - IDENTIFICAÇÃO

1 - CÓDIGO CVM	2 - DENOMINAÇÃO SOCIAL	3 - CNPJ
01977-1	OBRASCON HUARTE LAIN BRASIL S.A.	02.919.555/0001-67

CONTROLADA/COLIGADA

DENOMINAÇÃO SOCIAL
CENTROVIAS SISTEMAS RODOVIÁRIOS S.A.

22.01 - DEMONSTRAÇÃO DO RESULTADO DA CONTROLADA/COLIGADA (Reais Mil)

1 - CÓDIGO	2 - DESCRIÇÃO	3 - 01/04/2010 a 30/06/2010	4 - 01/01/2010 a 30/06/2010	5 - 01/04/2009 a 30/06/2009	6 - 01/01/2009 a 30/06/2009
3.10	Provisão para IR e Contribuição Social	(5.764)	(11.814)	(4.745)	(8.598)
3.11	IR Diferido	(425)	(646)	(16)	201
3.12	Participações/Contribuições Estatutárias	0	0	0	0
3.12.01	Participações	0	0	0	0
3.12.02	Contribuições	0	0	0	0
3.13	Reversão dos Juros sobre Capital Próprio	0	0	0	0
3.15	Lucro/Prejuízo do Período	13.654	27.245	10.447	18.914
	NÚMERO AÇÕES, EX-TESOURARIA (Mil)	54.264	54.264	54.264	54.264
	LUCRO POR AÇÃO (Reais)	0,25162	0,50208	0,19252	0,34856
	PREJUÍZO POR AÇÃO (Reais)				

01977-1 OBRASCON HUARTE LAIN BRASIL S.A. 02.919.555/0001-67

22.01 - COMENTÁRIO DO DESEMPENHO DA CONTROLADA/COLIGADA

Controlada/Coligada: CENTROVIAS SISTEMAS RODOVIÁRIOS S.A.



Itirapina, 30 de junho de 2010 – Centrovias Sistemas Rodoviários S/A, empresa do Grupo OHL, comenta seu resultado do segundo trimestre de 2010 (2T10), período encerrado em 30 de junho de 2010. As informações financeiras e operacionais a seguir, exceto quando indicado em contrário, são apresentadas em Reais, de acordo com a Legislação Societária. Os valores e informações não constantes no balanço patrimonial, demonstrações do resultado e notas explicativas inseridas nas informações trimestrais não foram revisados pelos auditores independentes.

COMENTÁRIO DOS RESULTADOS

▪ **Tráfego Pedagiado:** No 2T10 o tráfego pedágio foi de 6.183 mil veículos equivalentes. Em relação ao 2T09, houve um acréscimo do fluxo de veículos em 12,8% devido ao aquecimento da economia; Comparando o 2T10 com o 1T10 a variação de 4,7% também foi motivada pelo acréscimo do tráfego comercial na região.

▪ **Receita Líquida:** No 2T10 a Centrovias obteve uma receita líquida de R\$ 52 milhões em relação ao 2T09, houve um acréscimo de 16,1%, e em relação ao 1T10 houve aumento de 4,3%. A receita é reflexo do tráfego e outro motivo foi a atualização do valor da tarifa de pedágio em todas as praças em 3,64% (atualização contratual pela variação do IGP-M) no dia 01 de julho de 2009.

▪ **Custos e Despesas Operacionais:** No 2T10 os custos e despesas operacionais aumentaram em 1,4% em relação ao 2T09, o acréscimo refere-se essencialmente ao aumento no quadro de funcionários em função da contratação de arrecadadores, serviços esses prestados anteriormente por terceiros.

▪ **Resultado Financeiro Líquido:** A Companhia obteve um resultado financeiro líquido de R\$ 9,1 milhões, representando um aumento de 21,2% em relação ao 2T09 devido aos rendimentos da aplicação financeira em virtude de saldo remanescente de caixa.

▪ **Lucro Líquido:** A Companhia obteve um lucro de R\$ 13,7 milhões representando um aumento de 30,7% comparado ao 2T09, devido principalmente à variação do tráfego e a manutenção de custos.

▪ **Investimentos:** Foram investidos R\$ 18,6 milhões na concessionária em cumprimento do cronograma de investimentos dos contratos de concessões, destacando-se principalmente as obras de duplicação no sentido de cobrança das praças de pedágio de Itirapina, Rio Claro, Brotas e Dois Córregos (adaptação para cobrança bidirecional), e obras de recuperação de pavimento nas rodovias SP-225 e SP-310.

▪ **Endividamento:** A Centrovias encerrou o segundo trimestre de 2010 com um endividamento de R\$ 420,4 milhões contra R\$ 273,8 milhões do trimestre anterior. O aumento de R\$ 146,6 milhões deve-se a emissão das debêntures no montante de R\$ 406,1 milhões com a entrada dos recursos de em abril/2010 e pagamentos das notas promissórias.

▪ **Juros Sobre Capital Próprio:** No 2T10 a Sociedade distribuiu o montante de R\$ 1,2 milhões sob a forma de juros sobre o capital próprio, líquido de R\$ 220 mil, referente ao imposto de renda retido na fonte calculado à alíquota de 15%.

01977-1 OBRASCON HUARTE LAIN BRASIL S.A. 02.919.555/0001-67

22.01 - COMENTÁRIO DO DESEMPENHO DA CONTROLADA/COLIGADA

Controlada/Coligada: CENTROVIAS SISTEMAS RODOVIÁRIOS S.A.

▪ **Ônus fixo pago ao poder concedente:** No 2T10 a Sociedade pagou ao Poder Concedente o montante de R\$ 2,1 milhões a título de ônus fixo.

Veículos Equivalentes	2T10	1T10	2T09	Var% 2T10/1T10	Var% 2T10/2T09
Total	6.183.200	5.903.316	5.481.994	4,7%	12,8%

CENTROVIAS SISTEMAS RODOVIÁRIOS S/A.					
DEMONSTRAÇÃO DOS RESULTADOS CONSOLIDADOS					
(em R\$ Mil)					
	2T10	1T10	2T09	Var% 2T10/1T10	Var% 2T10/2T09
RECEITA BRUTA DE SERVIÇOS	56.903	54.544	48.998	4,3%	16,1%
Receita Pedágios	56.335	54.024	48.455	4,3%	16,3%
Outras Receitas	568	520	543	9,2%	4,6%
DEDUÇÕES DOS SERVIÇOS PRESTADOS	(4.946)	(4.740)	(4.264)	4,3%	16,0%
RECEITA LÍQUIDA DE SERVIÇOS	51.957	49.804	44.734	4,3%	16,1%
CUSTO E DESPESAS OPERACIONAIS	(11.374)	(11.334)	(11.221)	-0,2%	0,8%
Custos Operacionais (Ex. Amort. e Deprec.)	(8.421)	(7.805)	(7.827)	7,9%	7,6%
Custos com Poder Concedente	(1.707)	(1.636)	(1.470)	4,3%	16,1%
Ônus Variável	(1.707)	(1.636)	(1.470)	4,3%	16,1%
Verba de Fiscalização e Desenvolvimento. Tecn.	-	-	-	0,0%	0,0%
Despesas Gerais e Adm. (Ex. Amort. e Deprec.)	(1.129)	(1.778)	(1.788)	-39,9%	-40,3%
Remuneração da Administração	(117)	(115)	(136)	1,7%	-14,0%
Tributárias	-	-	-	0,0%	0,0%
Outras Receitas Operacionais	-	-	-	0,0%	0,0%
EBITDA	40.583	38.470	33.513	5,7%	21,3%
Margem EBITDA	78,1%	77,2%	74,9%	1,3%	4,4%
DEPRECIACÕES E AMORTIZAÇÕES	(11.649)	(11.443)	(10.811)	2,3%	8,3%
Depreciação de Imobilizado	(11.075)	(10.866)	(10.596)	2,5%	5,1%

01977-1 OBRASCON HUARTE LAIN BRASIL S.A. 02.919.555/0001-67

22.01 - COMENTÁRIO DO DESEMPENHO DA CONTROLADA/COLIGADA

Controlada/Coligada: CENTROVIAS SISTEMAS RODOVIÁRIOS S.A.

Amortização do Direito de Outorga	(461)	(463)	(462)	-0,4%	-0,2%
Amortização Ágio Aquisição Vianorte	-	-	-	0,0%	0,0%
Amortização de Investimentos e Outros Intangíveis	(113)	(114)	247	-0,9%	-145,7%
Amortização do Diferido	-	-	-	0,0%	0,0%
EBIT	28.934	27.027	22.702	7,1%	27,5%
RESULTADO FINANCEIRO	(9.089)	(7.165)	(7.497)	26,9%	21,2%
Receitas Financeiras	4.594	2.056	1.548	123,4%	196,7%
Despesas Financeiras	(13.683)	(9.221)	(9.045)	48,4%	51,3%
Encargos Financeiros	(10.616)	(6.052)	(6.925)	75,4%	53,3%
Atualização Monetária do Ônus Fixo	(2.260)	(2.243)	(577)	0,8%	291,7%
Outras Despesas	(807)	(926)	(1.543)	-12,9%	-47,7%
Variação Cambial Líquida	-	-	-	0,0%	0,0%
LUCRO ANTES DOS EFEITOS TRIBUTÁRIOS	19.845	19.861	15.205	-0,1%	30,5%
IMPOSTO DE RENDA E CONTRIBUIÇÃO SOCIAL	(6.191)	(6.271)	(4.758)	-1,3%	30,1%
Correntes	(5.765)	(6.050)	(4.745)	-4,7%	21,5%
Diferidos	(426)	(221)	(13)	92,8%	3176,9%
LUCRO LÍQUIDO DO PERÍODO	13.654	13.591	10.447	0,5%	30,7%

01.01 - IDENTIFICAÇÃO

1 - CÓDIGO CVM	2 - DENOMINAÇÃO SOCIAL	3 - CNPJ
01977-1	OBRASCON HUARTE LAIN BRASIL S.A.	02.919.555/0001-67

CONTROLADA/COLIGADA

DENOMINAÇÃO SOCIAL
CONCESSIONÁRIA ROD DO INTERIOR PTA S/A

22.01 - DEMONSTRAÇÃO DO RESULTADO DA CONTROLADA/COLIGADA (Reais Mil)

1 - CÓDIGO	2 - DESCRIÇÃO	3 - 01/04/2010 a 30/06/2010	4 - 01/01/2010 a 30/06/2010	5 - 01/04/2009 a 30/06/2009	6 - 01/01/2009 a 30/06/2009
3.01	Receita Bruta de Vendas e/ou Serviços	67.878	128.014	58.482	110.857
3.02	Deduções da Receita Bruta	(5.928)	(11.163)	(5.114)	(9.666)
3.03	Receita Líquida de Vendas e/ou Serviços	61.950	116.851	53.368	101.191
3.04	Custo de Bens e/ou Serviços Vendidos	(22.336)	(44.853)	(22.772)	(45.298)
3.05	Resultado Bruto	39.614	71.998	30.596	55.893
3.06	Despesas/Receitas Operacionais	(9.272)	(18.177)	(9.742)	(17.977)
3.06.01	Com Vendas	0	0	0	0
3.06.02	Gerais e Administrativas	(4.236)	(8.706)	(4.503)	(7.824)
3.06.02.01	Despesas Administrativas	(4.044)	(8.295)	(4.342)	(7.497)
3.06.02.02	Despesas Tributárias	(7)	(76)	(2)	(45)
3.06.02.03	Remuneração da Administração	(185)	(335)	(159)	(282)
3.06.03	Financeiras	(5.098)	(9.650)	(5.249)	(10.189)
3.06.03.01	Receitas Financeiras	7.934	14.050	5.958	13.884
3.06.03.02	Despesas Financeiras	(13.032)	(23.700)	(11.207)	(24.073)
3.06.04	Outras Receitas Operacionais	62	179	10	36
3.06.05	Outras Despesas Operacionais	0	0	0	0
3.06.06	Resultado da Equivalência Patrimonial	0	0	0	0
3.07	Resultado Operacional	30.342	53.821	20.854	37.916
3.08	Resultado Não Operacional	0	0	0	0
3.08.01	Receitas	0	0	0	0
3.08.02	Despesas	0	0	0	0
3.09	Resultado Antes Tributação/Participações	30.342	53.821	20.854	37.916

01.01 - IDENTIFICAÇÃO

1 - CÓDIGO CVM	2 - DENOMINAÇÃO SOCIAL	3 - CNPJ
01977-1	OBRASCON HUARTE LAIN BRASIL S.A.	02.919.555/0001-67

CONTROLADA/COLIGADA

DENOMINAÇÃO SOCIAL
CONCESSIONÁRIA ROD DO INTERIOR PTA S/A

22.01 - DEMONSTRAÇÃO DO RESULTADO DA CONTROLADA/COLIGADA (Reais Mil)

1 - CÓDIGO	2 - DESCRIÇÃO	3 - 01/04/2010 a 30/06/2010	4 - 01/01/2010 a 30/06/2010	5 - 01/04/2009 a 30/06/2009	6 - 01/01/2009 a 30/06/2009
3.10	Provisão para IR e Contribuição Social	(8.150)	(14.076)	(4.710)	(10.113)
3.11	IR Diferido	(1.245)	(2.448)	(1.672)	(1.343)
3.12	Participações/Contribuições Estatutárias	0	0	0	0
3.12.01	Participações	0	0	0	0
3.12.02	Contribuições	0	0	0	0
3.13	Reversão dos Juros sobre Capital Próprio	0	0	0	0
3.15	Lucro/Prejuízo do Período	20.947	37.297	14.472	26.460
	NÚMERO AÇÕES, EX-TESOURARIA (Mil)	4.321	4.321	4.321	4.321
	LUCRO POR AÇÃO (Reais)	4,84772	8,63157	3,34922	6,12358
	PREJUÍZO POR AÇÃO (Reais)				

01977-1 OBRASCON HUARTE LAIN BRASIL S.A. 02.919.555/0001-67

22.01 - COMENTÁRIO DO DESEMPENHO DA CONTROLADA/COLIGADA

Controlada/Coligada: CONCESSIONÁRIA ROD DO INTERIOR PTA S/A



Araras, 13 de agosto de 2010 – Intervias S.A. empresa do Grupo OHL, comenta seu resultado referente ao segundo trimestre de 2010 (2T10), período encerrado em 30 de junho de 2010. As informações financeiras e operacionais a seguir, exceto quando indicado em contrário, são apresentadas em Reais, de acordo com a Legislação Societária. Os valores e informações não constantes no balanço patrimonial, demonstrações do resultado e notas explicativas inseridas nas informações trimestrais não foram revisados pelos auditores independentes.

COMENTÁRIO DOS RESULTADOS

- **Tráfego Pedagiado:** No 2T10 o tráfego pedagiado foi de 14,2 milhões veículos equivalentes. Em relação ao 2T09, houve um aumento de 12,2%. Esse crescimento é reflexo da retração da atividade econômica em função da crise financeira ocorrida ainda em 2008 que impactou o tráfego pedagiado do 2T09.
- **Receita:** No 2T10 a Intervias obteve uma receita líquida de R\$ 62 milhões, sendo R\$ 8,6 milhões maior em relação à receita apresentada no 2T09. O aumento de 16,2% da receita líquida é devido ao reajuste contratual das tarifas de pedágio (+3,64%) em 01/07/2009 além do crescimento do tráfego já citado anteriormente.
- **Custos e Despesas Operacionais:** Os custos e despesas operacionais apresentaram uma queda de 2,2% em relação ao 2T09 em função basicamente da queda nas despesas com serviços de conserva de rotina e também devido à variação das provisões de contingências cíveis e trabalhistas que registraram um estorno de despesas no 2T09.
- **EBITDA :** O EBITDA encerrou o 2T10 em R\$ 47,5 milhões (com margem EBITDA de 76,7%), aumentando R\$ 8,9 milhões ante igual trimestre do ano anterior e se deve basicamente ao aumento do tráfego e também ao reajuste tarifário de 3,64%.
- **Resultado Financeiro Líquido:** As despesas financeiras líquidas do 2T10 foram de R\$ 5,1 milhões, R\$ 0,1 milhão menor que o apurado no 2T09. Embora as despesas financeiras tenham aumentado no 2T10 em R\$ 1,8 milhões, devido aos juros referentes à emissão de debêntures pela concessionária no mês de abril e também devido à atualização monetária do ônus fixo que aumentou devido ao IGP-M que no 2T10 realizou 2,84% e 041% no 2T09, as receitas financeiras tiveram um aumento de R\$ 2 milhões no 2T10, o que garantiu o equilíbrio entre o resultado financeiro do 2T10 ante o 2T09.
- **Lucro Líquido (Ou Prejuízo) do Período:** A Intervias obteve um lucro de R\$ 20,9 milhões no 2T10, contra um lucro de R\$ 14,5 milhões no 2T09. O aumento do lucro se deve basicamente ao aumento da receita operacional.
- **Endividamento:** O endividamento bruto da concessionária encerrou o 2T10 em R\$ 433 milhões, apresentando um crescimento de R\$ 58 milhões em relação ao 2T09. Este aumento do

01977-1 OBRASCON HUARTE LAIN BRASIL S.A. 02.919.555/0001-67

22.01 - COMENTÁRIO DO DESEMPENHO DA CONTROLADA/COLIGADA

Controlada/Coligada: CONCESSIONÁRIA ROD DO INTERIOR PTA S/A

endividamento se deve a emissão de debêntures – Série Única pela concessionária no mês de abril como já citado anteriormente.

- **Investimentos:** No 2T10, foram investidos R\$ 15,9 milhões em cumprimento ao cronograma de investimentos do contrato de concessão, destacando-se principalmente a revitalização do sistema de arrecadação das praças de pedágio e intervenção no pavimento da rodovia.
- **Dividendos (ou JCP):** No 2T10 a Sociedade distribuiu dividendos no valor de R\$ 15 milhões e juros sobre capital próprio no montante de R\$ 2,7 milhões.
- **Ônus fixo pago ao Poder Concedente:** No 2T10, a Intervias pagou ao Poder Concedente R\$ 1,3 milhões a título de ônus fixo.

Veículos Equivalentes	2T10	1T10	2T09	Var% 2T10/1T10	Var% 2T10/2T09
Total	14.236.070	12.615.450	12.690.788	12,8%	12,2%

CONCESSIONÁRIA DE RODOVIAS DO INTERIOR PAULISTA S.A.

DEMONSTRAÇÃO DOS RESULTADOS

(em R\$ Mil)

	2T10	1T10	2T09	Var% 2T10/1T10	Var% 2T10/2T09
RECEITA BRUTA DE SERVIÇOS	67.878	60.136	58.482	12,9%	16,1%
Receita Pedágios	66.940	59.279	57.601	12,9%	16,2%
Outras Receitas	938	857	881	9,5%	6,5%
DEDUÇÕES DOS SERVIÇOS PRESTADOS	(5.928)	(5.235)	(5.114)	13,2%	15,9%
RECEITA LÍQUIDA DE SERVIÇOS	61.950	54.901	53.368	12,8%	16,1%

01977-1 OBRASCON HUARTE LAIN BRASIL S.A. 02.919.555/0001-67

22.01 - COMENTÁRIO DO DESEMPENHO DA CONTROLADA/COLIGADA

Controlada/Coligada: CONCESSIONÁRIA ROD DO INTERIOR PTA S/A

CUSTO E DESPESAS OPERACIONAIS	(14.436)	(14.505)	(14.764)	-0,5%	-2,2%
Custos Operacionais (Ex. Amort. e Deprec.)	(8.540)	(8.666)	(8.860)	-1,5%	-3,6%
Custos com Poder Concedente	(2.263)	(2.026)	(1.949)	11,7%	16,1%
Ônus Variável	(2.263)	(2.026)	(1.949)	11,7%	16,1%
Verba de Fiscalização e Desenvolvimento. Tecn.	0	0	0	n.d.	n.d.
Despesas Gerais e Adm. (Ex. Amort. e Deprec.)	(3.503)	(3.711)	(3.796)	-5,6%	-7,7%
Remuneração da Administração	(185)	(150)	(159)	23,3%	16,4%
Tributárias	(7)	(69)	(2)	-89,9%	250,0%
Outras Receitas Operacionais	62	117	2	-47,0%	3000,0%
EBITDA	47.514	40.396	38.604	17,6%	23,1%
Margem EBITDA	76,7%	73,6%	72,3%		
DEPRECIAÇÕES E AMORTIZAÇÕES	(12.074)	(12.365)	(12.501)	-2,4%	-3,4%
Depreciação de Imobilizado	(11.356)	(11.645)	(11.776)	-2,5%	-3,6%
Amortização do Direito de Outorga	(222)	(222)	(222)	0,0%	0,0%
Amortização Ágio Aquisição Vianorte	0	0	0	n.d.	n.d.
Amortização de Investimentos e Outros Intangíveis	(496)	(498)	(503)	-0,4%	-1,4%

01977-1 OBRASCON HUARTE LAIN BRASIL S.A. 02.919.555/0001-67

22.01 - COMENTÁRIO DO DESEMPENHO DA CONTROLADA/COLIGADA

Controlada/Coligada: CONCESSIONÁRIA ROD DO INTERIOR PTA S/A

Amortização do Diferido	0	0	0	n.d.	n.d.
EBIT	35.440	28.031	26.103	26,4%	35,8%
RESULTADO FINANCEIRO	(5.098)	(4.552)	(5.249)	12,0%	-2,9%
Receitas Financeiras	7.934	6.116	5.958	29,7%	33,2%
Despesas Financeiras	(13.032)	(10.668)	(11.207)	22,2%	16,3%
Encargos Financeiros	(10.857)	(8.367)	(9.678)	29,8%	12,2%
Atualização Monetária do Ônus Fixo	(1.649)	(1.622)	(362)	1,7%	355,5%
Outras Despesas	(526)	(679)	(1.167)	-22,5%	54,9%
Varição Cambial Líquida	0	0	0	n.d.	n.d.
LUCRO ANTES DOS EFEITOS TRIBUTÁRIOS	30.342	23.479	20.854	29,2%	45,5%
IMPOSTO DE RENDA E CONTRIBUIÇÃO SOCIAL	(9.395)	(7.129)	(6.382)	31,8%	47,2%
Correntes	(8.150)	(5.926)	(4.710)	37,5%	73,0%
Diferidos	(1.245)	(1.203)	(1.672)	3,5%	-25,5%
LUCRO LÍQUIDO DO PERÍODO	20.947	16.350	14.472	28,1%	44,7%

SERVIÇO PÚBLICO FEDERAL

CVM - COMISSÃO DE VALORES MOBILIÁRIOS

ITR - Informações Trimestrais

EMPRESA COMERCIAL, INDUSTRIAL E OUTRAS

Legislação Societária

DATA-BASE - 30/06/2010

01977-1

OBRASCON HUARTE LAIN BRASIL S.A.

02.919.555/0001-67

22.01 - COMENTÁRIO DO DESEMPENHO DA CONTROLADA/COLIGADA

Controlada/Coligada: CONCESSIONÁRIA ROD DO INTERIOR PTA S/A

01.01 - IDENTIFICAÇÃO

1 - CÓDIGO CVM	2 - DENOMINAÇÃO SOCIAL	3 - CNPJ
01977-1	OBRASCON HUARTE LAIN BRASIL S.A.	02.919.555/0001-67

CONTROLADA/COLIGADA

DENOMINAÇÃO SOCIAL
VIANORTE S.A.

22.01 - DEMONSTRAÇÃO DO RESULTADO DA CONTROLADA/COLIGADA (Reais Mil)

1 - CÓDIGO	2 - DESCRIÇÃO	3 - 01/04/2010 a 30/06/2010	4 - 01/01/2010 a 30/06/2010	5 - 01/04/2009 a 30/06/2009	6 - 01/01/2009 a 30/06/2009
3.01	Receita Bruta de Vendas e/ou Serviços	53.846	101.536	45.938	87.153
3.02	Deduções da Receita Bruta	(4.691)	(8.837)	(3.997)	(7.585)
3.03	Receita Líquida de Vendas e/ou Serviços	49.155	92.699	41.941	79.568
3.04	Custo de Bens e/ou Serviços Vendidos	(25.976)	(50.879)	(24.338)	(48.258)
3.05	Resultado Bruto	23.179	41.820	17.603	31.310
3.06	Despesas/Receitas Operacionais	(14.497)	(27.510)	(8.603)	(14.822)
3.06.01	Com Vendas	0	0	0	0
3.06.02	Gerais e Administrativas	(2.137)	(5.226)	(4.081)	(7.006)
3.06.02.01	Gerais e Administrativas	(2.049)	(4.971)	(3.905)	(6.670)
3.06.02.02	Remuneração Administração	(105)	(207)	(98)	(205)
3.06.02.03	Tributárias	17	(48)	(78)	(131)
3.06.03	Financeiras	(12.459)	(22.407)	(4.569)	(7.946)
3.06.03.01	Receitas Financeiras	3.448	3.832	338	884
3.06.03.02	Despesas Financeiras	(15.907)	(26.239)	(4.907)	(8.830)
3.06.04	Outras Receitas Operacionais	99	123	47	130
3.06.05	Outras Despesas Operacionais	0	0	0	0
3.06.06	Resultado da Equivalência Patrimonial	0	0	0	0
3.07	Resultado Operacional	8.682	14.310	9.000	16.488
3.08	Resultado Não Operacional	0	0	0	0
3.08.01	Receitas	0	0	0	0
3.08.02	Despesas	0	0	0	0
3.09	Resultado Antes Tributação/Participações	8.682	14.310	9.000	16.488

01.01 - IDENTIFICAÇÃO

1 - CÓDIGO CVM	2 - DENOMINAÇÃO SOCIAL	3 - CNPJ
01977-1	OBRASCON HUARTE LAIN BRASIL S.A.	02.919.555/0001-67

CONTROLADA/COLIGADA

DENOMINAÇÃO SOCIAL
VIANORTE S.A.

22.01 - DEMONSTRAÇÃO DO RESULTADO DA CONTROLADA/COLIGADA (Reais Mil)

1 - CÓDIGO	2 - DESCRIÇÃO	3 - 01/04/2010 a 30/06/2010	4 - 01/01/2010 a 30/06/2010	5 - 01/04/2009 a 30/06/2009	6 - 01/01/2009 a 30/06/2009
3.10	Provisão para IR e Contribuição Social	(3.121)	(4.925)	(3.978)	(7.413)
3.11	IR Diferido	44	(188)	795	1.605
3.12	Participações/Contribuições Estatutárias	0	0	0	0
3.12.01	Participações	0	0	0	0
3.12.02	Contribuições	0	0	0	0
3.13	Reversão dos Juros sobre Capital Próprio	0	0	0	0
3.15	Lucro/Prejuízo do Período	5.605	9.197	5.817	10.680
	NÚMERO AÇÕES, EX-TESOURARIA (Mil)	1.071	1.071	1.071	1.071
	LUCRO POR AÇÃO (Reais)	5,23343	8,58730	5,43137	9,97199
	PREJUÍZO POR AÇÃO (Reais)				

01977-1 OBRASCON HUARTE LAIN BRASIL S.A. 02.919.555/0001-67

22.01 - COMENTÁRIO DO DESEMPENHO DA CONTROLADA/COLIGADA

Controlada/Coligada: VIANORTE S.A.



Sertãozinho, 23 de Julho de 2010 – Vianorte S/A. empresa do Grupo OHL, comenta seu resultado referente ao segundo trimestre de 2010 (2T10), período encerrado em 30 de junho de 2010. As informações financeiras e operacionais a seguir, exceto quando indicado em contrário, são apresentadas em Reais, de acordo com a Legislação Societária. Os valores e informações não constantes no balanço patrimonial, demonstrações do resultado e notas explicativas inseridas nas informações trimestrais não foram revisados pelos auditores independentes.

COMENTÁRIO DOS RESULTADOS

- **Tráfego Pedagiado:** No 2T10 o tráfego pedagiado foi de 7,9 milhões de veículos equivalentes. Em relação ao 1T10 houve aumento de 12,6% e em relação ao 2T09 o aumento foi de 12,5%, em específico a Praça de Pitangueiras devido a antecipação do início da safra de cana.
- **Receita:** No 2T10 a Vianorte obteve uma receita líquida de R\$ 49,1 milhões, sendo R\$ 7,2 milhões maior em relação à receita apresentada no 2T09 em função do aumento do tráfego dos veículos comerciais e pelo reajuste contratual das tarifas de pedágio de 3,64% em 01/07/2009.
- **Custos e Despesas Operacionais:** Os custos e despesas operacionais apresentaram redução de 12,4% em relação ao 2T09, principalmente em função do ajuste na provisão de contingências cíveis e trabalhistas efetuadas no 2T09 no valor de R\$ 2 milhões.
- **EBITDA :** O EBITDA encerrou o 2T10 em R\$ 38 milhões (com margem EBITDA de 77,9%), aumento R\$ 8,7 milhões ante EBITDA apresentado no 2T09. Tal acréscimo foi impactado pelo aumento do tráfego pedagiado e pelo reajuste da tarifa.
- **Resultado Financeiro Líquido:** O resultado financeiro líquido do 2T10 foi de R\$ 12,4 milhões, R\$ 2,5 milhões maior que o apurado no 1T10, em função da apropriação de juros referente à 1ª emissão de debêntures pela Companhia.
- **Lucro Líquido do Período:** A Vianorte obteve lucro de R\$ 5,6 milhões no 2T10, contra um lucro de R\$ 5,8 milhões no 2T09. O aumento nas despesas financeiras contribuiu para a redução do lucro, principalmente pela variação positiva do IGP-M de 5,69% contra -1,24% no período anterior, índice este que corrige o saldo devedor com o Poder Concedente.
- **Endividamento:** O endividamento bruto da concessionária encerrou o 2T10 em R\$ 262 milhões, apresentando um crescimento de R\$ 204,5 milhões em relação ao 1T10. Este aumento do endividamento se deve em função da captação de recursos através da primeira emissão de debêntures no valor de R\$ 253 milhões.
- **Investimentos:** No 2T10, foram investidos R\$ 13,4 milhões em cumprimento ao cronograma de investimentos do contrato de concessão, destacando-se principalmente as obras de adequação de gabarito vertical em Obras de Arte Especial, recuperação de pavimento na SP 330 e implantação de via marginal na SP 322 km 319.

01977-1 OBRASCON HUARTE LAIN BRASIL S.A. 02.919.555/0001-67

22.01 - COMENTÁRIO DO DESEMPENHO DA CONTROLADA/COLIGADA

Controlada/Coligada: VIANORTE S.A.

- **Dividendos:** No 2T10 a Sociedade efetuou o pagamento de R\$ 34 milhões de dividendos referente saldo em conta de reserva de lucros do balanço patrimonial conforme RCA realizada em 07/06/2010.
- **Ônus fixo pago ao Poder Concedente:** No 2T10, a Vianorte pagou ao Poder Concedente R\$ 8,6 milhões a título de ônus fixo.

Veículos Equivalentes	2T10	1T10	2T09	Var% 2T10/1T10	Var% 2T10/2T09
Total	7.919.923	7.034.084	7.038.549	12,6%	12,5%

VIANORTE S.A.					
DEMONSTRAÇÃO DOS RESULTADOS					
(em R\$ Mil)					
	2T10	1T10	2T09	Var% 2T10/1T10	Var% 2T10/2T09
RECEITA BRUTA DE SERVIÇOS	53.846	47.690	45.938	12,9%	17,2%
Receita Pedágios	53.370	47.345	45.567	12,7%	17,1%
Outras Receitas	476	345	371	38,0%	28,3%
DEDUÇÕES DOS SERVIÇOS PRESTADOS	(4.691)	(4.146)	(3.997)	13,1%	17,4%
RECEITA LÍQUIDA DE SERVIÇOS	49.155	43.544	41.941	12,9%	17,2%
CUSTO E DESPESAS OPERACIONAIS	(10.869)	(11.561)	(12.337)	-6,0%	-11,9%
Custos Operacionais (Ex. Amort. e Deprec.)	(7.265)	(7.119)	(6.963)	2,1%	4,3%
Custos com Poder Concedente	(1.616)	(1.430)	(1.378)	13,0%	17,3%
Ônus Variável Verba de Fiscalização e Desenvolvimento.	(1.616)	(1.430)	(1.378)	13,0%	17,3%
Tecn.	-	-	-	n.d.	n.d.
Despesas Gerais e Adm. (Ex. Amort. e Deprec.)	(1.998)	(2.870)	(3.950)	-30,4%	-49,4%
Remuneração da Administração	(105)	(102)	(98)	2,9%	7,1%
Tributárias	17	(65)	(78)	-126,2%	-121,8%
Outras Receitas Operacionais	98	25	130	292,0%	-24,6%

01977-1 OBRASCON HUARTE LAIN BRASIL S.A. 02.919.555/0001-67

22.01 - COMENTÁRIO DO DESEMPENHO DA CONTROLADA/COLIGADA

Controlada/Coligada: VIANORTE S.A.

EBITDA	38.286	31.983	29.604	19,7%	29,3%
<i>Margem EBITDA</i>	<i>77,9%</i>	<i>73,4%</i>	<i>70,6%</i>		
DEPRECIACIONES E AMORTIZACIONES	(17.145)	(16.407)	(16.035)	4,5%	6,9%
Depreciação de Imobilizado	(11.392)	(10.622)	(10.301)	7,2%	10,6%
Amortização do Direito de Outorga	(5.709)	(5.709)	(5.709)	0,0%	0,0%
Amortização Ágio Aquisição Vianorte	-	-	-	n.d.	n.d.
Amortização de Investimentos e Outros Intangíveis	(44)	(76)	(25)	-42,1%	76,0%
Amortização do Diferido	-	-	-	n.d.	n.d.
EBIT	21.141	15.576	13.569	35,7%	55,8%
RESULTADO FINANCEIRO	(12.459)	(9.948)	(4.569)	25,2%	172,7%
Receitas Financeiras	3.448	384	338	797,9%	920,1%
Despesas Financeiras	(15.907)	(10.332)	(4.907)	54,0%	224,2%
Encargos Financeiros	(6.951)	(859)	(3.106)	709,2%	123,8%
Atualização Monetária do Ônus Fixo	(9.543)	(8.240)	(2.297)	15,8%	315,5%
Outras Despesas	587	(1.233)	496	-147,6%	18,3%
Variação Cambial Líquida	-	-	-	n.d.	n.d.
LUCRO ANTES DOS EFEITOS TRIBUTÁRIOS	8.682	5.628	9.000	54,3%	-3,5%
IMPOSTO DE RENDA E CONTRIBUIÇÃO SOCIAL	(3.076)	(2.036)	(3.183)	51,1%	-3,4%
Correntes	(3.121)	(1.804)	(3.978)	73,0%	-21,5%
Diferidos	45	(232)	795	-119,4%	-94,3%
LUCRO LÍQUIDO DO PERÍODO	5.606	3.592	5.817	56,1%	-3,6%

01.01 - IDENTIFICAÇÃO

1 - CÓDIGO CVM	2 - DENOMINAÇÃO SOCIAL	3 - CNPJ
01977-1	OBRASCON HUARTE LAIN BRASIL S.A.	02.919.555/0001-67

CONTROLADA/COLIGADA

DENOMINAÇÃO SOCIAL
AUTOPISTA PLANALTO SUL S/A

22.01 - DEMONSTRAÇÃO DO RESULTADO DA CONTROLADA/COLIGADA (Reais Mil)

1 - CÓDIGO	2 - DESCRIÇÃO	3 - 01/04/2010 a 30/06/2010	4 - 01/01/2010 a 30/06/2010	5 - 01/04/2009 a 30/06/2009	6 - 01/01/2009 a 30/06/2009
3.01	Receita Bruta de Vendas e/ou Serviços	19.502	37.579	16.090	26.390
3.02	Deduções da Receita Bruta	(1.974)	(3.539)	(1.351)	(2.216)
3.03	Receita Líquida de Vendas e/ou Serviços	17.528	34.040	14.739	24.174
3.04	Custo de Bens e/ou Serviços Vendidos	(10.819)	(21.291)	(9.584)	(19.018)
3.05	Resultado Bruto	6.709	12.749	5.155	5.156
3.06	Despesas/Receitas Operacionais	(5.139)	(9.808)	(4.433)	(7.082)
3.06.01	Com Vendas	0	0	0	0
3.06.02	Gerais e Administrativas	(1.848)	(3.515)	(1.609)	(3.011)
3.06.02.01	Gerais e Administrativas	(1.694)	(3.237)	(1.480)	(2.756)
3.06.02.02	Remuneração da Administração	(154)	(278)	(129)	(255)
3.06.02.03	Tributárias	0	0	0	0
3.06.03	Financeiras	(3.291)	(6.293)	(2.824)	(4.071)
3.06.03.01	Receitas Financeiras	601	1.365	736	746
3.06.03.02	Despesas Financeiras	(3.892)	(7.658)	(3.560)	(4.817)
3.06.04	Outras Receitas Operacionais	0	0	0	0
3.06.05	Outras Despesas Operacionais	0	0	0	0
3.06.06	Resultado da Equivalência Patrimonial	0	0	0	0
3.07	Resultado Operacional	1.570	2.941	722	(1.926)
3.08	Resultado Não Operacional	0	0	0	0
3.08.01	Receitas	0	0	0	0
3.08.02	Despesas	0	0	0	0
3.09	Resultado Antes Tributação/Participações	1.570	2.941	722	(1.926)

01.01 - IDENTIFICAÇÃO

1 - CÓDIGO CVM	2 - DENOMINAÇÃO SOCIAL	3 - CNPJ
01977-1	OBRASCON HUARTE LAIN BRASIL S.A.	02.919.555/0001-67

CONTROLADA/COLIGADA

DENOMINAÇÃO SOCIAL
AUTOPISTA PLANALTO SUL S/A

22.01 - DEMONSTRAÇÃO DO RESULTADO DA CONTROLADA/COLIGADA (Reais Mil)

1 - CÓDIGO	2 - DESCRIÇÃO	3 - 01/04/2010 a 30/06/2010	4 - 01/01/2010 a 30/06/2010	5 - 01/04/2009 a 30/06/2009	6 - 01/01/2009 a 30/06/2009
3.10	Provisão para IR e Contribuição Social	(502)	(932)	0	0
3.11	IR Diferido	22	22	(203)	697
3.12	Participações/Contribuições Estatutárias	0	0	0	0
3.12.01	Participações	0	0	0	0
3.12.02	Contribuições	0	0	0	0
3.13	Reversão dos Juros sobre Capital Próprio	0	0	0	0
3.15	Lucro/Prejuízo do Período	1.090	2.031	519	(1.229)
	NÚMERO AÇÕES, EX-TESOURARIA (Mil)	25.001	25.001	25.001	25.001
	LUCRO POR AÇÃO (Reais)	0,04360	0,08124	0,02076	
	PREJUÍZO POR AÇÃO (Reais)				(0,04916)

01977-1 OBRASCON HUARTE LAIN BRASIL S.A. 02.919.555/0001-67

22.01 - COMENTÁRIO DO DESEMPENHO DA CONTROLADA/COLIGADA

Controlada/Coligada: AUTOPISTA PLANALTO SUL S/A



Rio Negro, 13 de agosto de 2010 – Autopista Planalto Sul S/A, “Sociedade” do Grupo OHL, comenta seu resultado do segundo trimestre de 2010 (2T10), período encerrado em 30 de junho de 2010. As informações financeiras e operacionais a seguir, exceto quando indicado em contrário, são apresentadas em Reais, de acordo com a Legislação Societária. Os valores e informações não constantes no balanço patrimonial, demonstrações do resultado e notas explicativas inseridas nas informações trimestrais não foram revisados pelos auditores independentes.

COMENTÁRIO DOS RESULTADOS

- **Tráfego Pedagiado:** No 2T10 o tráfego pedagiado foi de 6.725 mil veículos equivalentes ante 5.959 mil veículos em igual período no ano anterior, representando um aumento de 12,85%. Esse aumento é reflexo da melhora da economia. Em relação ao 1T10 houve aumento de 7,89%.
- **Receita:** No 2T10 a Sociedade obteve uma receita líquida de R\$17,5 milhões. Em relação ao 2T09 houve um aumento de R\$2,7 milhões refletindo o maior tráfego pedagiado e aumento da tarifa realizado em dezembro de 2009. No 2T10 a receita líquida aumentou R\$1 milhão em comparação ao 1T10, devido ao tráfego maior no trimestre atual.
- **Custos e Despesas Operacionais:** Os custos e despesas operacionais no 2T10 aumentaram 8% em relação ao 2T09, e 3,6% em relação ao 1T10, reflexo do aumento da estrutura operacional para atendimento aos usuários dentro dos padrões exigidos no programa de exploração da rodovia.
- **EBITDA:** A Sociedade encerrou o 2T10 com EBITDA em R\$6,9 milhões com margem de 39,9% ante 33,9% 2T09, essa diferença é reflexo do aumento do tráfego pedagiado no 2T10.
- **Resultado Financeiro Líquido:** No 2T10 piorou em relação ao resultado financeiro do 1T10, influenciado pelo aumento nas despesas com juros (3,3%) devido a liberação de mais um sub crédito do empréstimo ponte BNDES, e pela redução da receita financeira. Em relação ao 2T09 o resultado financeiro também foi pior devido ao aumento dos empréstimos.
- **Lucro Líquido:** No 2T10 a Sociedade obteve um lucro líquido de R\$1 milhão ante R\$941 mil no 1T10. Esse aumento no resultado foi influenciado pelo aumento na receita de pedágio ocasionado pelo maior tráfego pedagiado.
- **Endividamento:** A Sociedade encerrou o 2T10 com endividamento de R\$166,6 milhões ante R\$163,3 milhões no 1T10, esse aumento no endividamento é resultado de resgates parciais de valores em aplicação financeira que somaram R\$9 milhões no 1T10, e pela liberação pelo BNDES de R\$1,8 milhão do sub crédito B e E do empréstimo ponte.
- **Investimentos:** No 2T10 foram investidos R\$13,5 milhões (R\$13 milhões no 1T10) em cumprimento do cronograma de investimentos do contrato de concessão, destacando-se a continuidade das obras de recuperação geral da rodovia.

01977-1 OBRASCON HUARTE LAIN BRASIL S.A. 02.919.555/0001-67

22.01 - COMENTÁRIO DO DESEMPENHO DA CONTROLADA/COLIGADA

Controlada/Coligada: AUTOPISTA PLANALTO SUL S/A

Veículos Equivalentes	2T10	1T10	2T09	Var% 2T10/1T10	Var% 2T10/2T09
Total	6.724.827	6.233.449	5.959.259	7,89%	12,85%

AUTOPISTA PLANALTO SUL S.A.					
DEMONSTRAÇÃO DOS RESULTADOS					
(em R\$ Mil)					
	2T10	1T10	2T09	Var% 2T10/1T10	Var% 2T10/2T09
RECEITA BRUTA DE SERVIÇOS	19.502	18.078	16.090	7,9%	21,2%
Receita Pedágios	19.502	18.078	16.090	7,9%	21,2%
Outras Receitas	0	0	0	n.d.	n.d.
DEDUÇÕES DOS SERVIÇOS PRESTADOS	(1.974)	(1.565)	(1.351)	26,1%	46,1%
RECEITA LÍQUIDA DE SERVIÇOS	17.528	16.513	14.739	6,1%	18,9%
CUSTO E DESPESAS OPERACIONAIS	(10.530)	(10.160)	(9.749)	3,6%	8,0%
Custos Operacionais (Ex. Amort. e Deprec.)	(8.327)	(8.132)	(7.800)	2,4%	6,8%
Custos com Poder Concedente	(519)	(522)	(499)	-0,6%	4,0%
Ônus Variável	0	0	0	n.d.	n.d.
Verba de Fiscalização e Desenvolvimento. Tecn.	(519)	(522)	(499)	-0,6%	4,0%
Despesas Gerais e Adm. (Ex. Amort. e Deprec.)	(1.510)	(1.382)	(1.319)	9,3%	14,5%
Remuneração da Administração	(129)	(124)	(131)	4,0%	-1,5%
Tributárias	(45)	0	0	n.d.	n.d.
Outras Receitas Operacionais	0	0	0	n.d.	n.d.
EBITDA	6.998	6.353	4.990	10,2%	40,2%
Margem EBITDA	39,9%	38,5%	33,9%		
DEPRECIações E AMORTIZações	(2.137)	(1.980)	(1.444)	7,9%	48,0%
Depreciação de Imobilizado	(1.691)	(1.534)	(998)	10,2%	63,7%
Amortização do Direito de Outorga	0	0	0	n.d.	n.d.
Amortização Ágio Aquisição Vianorte	0	0	0	n.d.	n.d.
Amortização de Investimentos e Outros Intangíveis	0	0	0	n.d.	n.d.
Amortização do Diferido	(446)	(446)	(446)	0,0%	0,0%

01977-1 OBRASCON HUARTE LAIN BRASIL S.A. 02.919.555/0001-67

22.01 - COMENTÁRIO DO DESEMPENHO DA CONTROLADA/COLIGADA

Controlada/Coligada: AUTOPISTA PLANALTO SUL S/A

EBIT	4.861	4.373	3.546	11,2%	37,1%
RESULTADO FINANCEIRO	(3.291)	(3.002)	(2.824)	9,6%	16,5%
Receitas Financeiras	601	764	736	-21,3%	-18,3%
Despesas Financeiras	(3.892)	(3.766)	(3.560)	3,3%	9,3%
Encargos Financeiros	(3.490)	(3.371)	(3.134)	3,5%	11,4%
Atualização Monetária do Ônus Fixo	0	0	0	n.d.	n.d.
Outras Despesas	(402)	(395)	(426)	1,8%	-5,6%
Variação Cambial Líquida	0	0	0	n.d.	n.d.
LUCRO ANTES DOS EFEITOS TRIBUTÁRIOS	1.570	1.371	722	14,5%	117,5%
IMPOSTO DE RENDA E CONTRIBUIÇÃO SOCIAL	(480)	(430)	(203)	11,6%	136,5%
Correntes	(502)	(430)	0	16,7%	n.d.
Diferidos	22	0	(203)	n.d.	-110,8%
LUCRO LÍQUIDO DO PERÍODO	1.090	941	519	15,8%	110,0%

01.01 - IDENTIFICAÇÃO

1 - CÓDIGO CVM	2 - DENOMINAÇÃO SOCIAL	3 - CNPJ
01977-1	OBRASCON HUARTE LAIN BRASIL S.A.	02.919.555/0001-67

CONTROLADA/COLIGADA

DENOMINAÇÃO SOCIAL
AUTOPISTA FLUMINENSE S/A

22.01 - DEMONSTRAÇÃO DO RESULTADO DA CONTROLADA/COLIGADA (Reais Mil)

1 - CÓDIGO	2 - DESCRIÇÃO	3 - 01/04/2010 a 30/06/2010	4 - 01/01/2010 a 30/06/2010	5 - 01/04/2009 a 30/06/2009	6 - 01/01/2009 a 30/06/2009
3.01	Receita Bruta de Vendas e/ou Serviços	25.914	52.850	14.464	21.453
3.02	Deduções da Receita Bruta	(2.556)	(5.164)	(1.282)	(1.886)
3.03	Receita Líquida de Vendas e/ou Serviços	23.358	47.686	13.182	19.567
3.04	Custo de Bens e/ou Serviços Vendidos	(12.662)	(25.414)	(9.145)	(22.061)
3.05	Resultado Bruto	10.696	22.272	4.037	(2.494)
3.06	Despesas/Receitas Operacionais	(5.731)	(11.389)	(5.458)	(8.705)
3.06.01	Com Vendas	0	0	0	0
3.06.02	Gerais e Administrativas	(2.100)	(4.291)	(2.060)	(4.528)
3.06.02.01	Gerais e Administrativas	(1.972)	(4.060)	(1.910)	(4.228)
3.06.02.02	Remuneração Administração	(128)	(231)	(150)	(300)
3.06.03	Financeiras	(3.631)	(7.103)	(3.398)	(4.177)
3.06.03.01	Receitas Financeiras	1.339	2.577	34	57
3.06.03.02	Despesas Financeiras	(4.970)	(9.680)	(3.432)	(4.234)
3.06.04	Outras Receitas Operacionais	0	5	0	0
3.06.05	Outras Despesas Operacionais	0	0	0	0
3.06.06	Resultado da Equivalência Patrimonial	0	0	0	0
3.07	Resultado Operacional	4.965	10.883	(1.421)	(11.199)
3.08	Resultado Não Operacional	0	0	0	0
3.08.01	Receitas	0	0	0	0
3.08.02	Despesas	0	0	0	0
3.09	Resultado Antes Tributação/Participações	4.965	10.883	(1.421)	(11.199)
3.10	Provisão para IR e Contribuição Social	(1.268)	(2.725)	0	0

01.01 - IDENTIFICAÇÃO

1 - CÓDIGO CVM	2 - DENOMINAÇÃO SOCIAL	3 - CNPJ
01977-1	OBRASCON HUARTE LAIN BRASIL S.A.	02.919.555/0001-67

CONTROLADA/COLIGADA

DENOMINAÇÃO SOCIAL
AUTOPISTA FLUMINENSE S/A

22.01 - DEMONSTRAÇÃO DO RESULTADO DA CONTROLADA/COLIGADA (Reais Mil)

1 - CÓDIGO	2 - DESCRIÇÃO	3 - 01/04/2010 a 30/06/2010	4 - 01/01/2010 a 30/06/2010	5 - 01/04/2009 a 30/06/2009	6 - 01/01/2009 a 30/06/2009
3.11	IR Diferido	(544)	(1.144)	471	3.796
3.12	Participações/Contribuições Estatutárias	0	0	0	0
3.12.01	Participações	0	0	0	0
3.12.02	Contribuições	0	0	0	0
3.13	Reversão dos Juros sobre Capital Próprio	0	0	0	0
3.15	Lucro/Prejuízo do Período	3.153	7.014	(950)	(7.403)
	NÚMERO AÇÕES, EX-TESOURARIA (Mil)	63.001	63.001	63.001	63.001
	LUCRO POR AÇÃO (Reais)	0,05005	0,11133		
	PREJUÍZO POR AÇÃO (Reais)			(0,01508)	(0,11751)

01977-1 OBRASCON HUARTE LAIN BRASIL S.A. 02.919.555/0001-67

22.01 - COMENTÁRIO DO DESEMPENHO DA CONTROLADA/COLIGADA

Controlada/Coligada: AUTOPISTA FLUMINENSE S/A



São Gonçalo, 13 de Agosto de 2010 - Autopista Fluminense S.A. empresa do Grupo OHL, comenta seu resultado referente ao segundo trimestre de 2010 (2T10), período encerrado em 30 de junho de 2010. As informações financeiras e operacionais a seguir, exceto quando indicado em contrário, são apresentadas em Reais, de acordo com a Legislação Societária. Os valores e informações não constantes no balanço patrimonial, demonstrações do resultado e notas explicativas inseridas nas informações trimestrais não foram revisados pelos auditores independentes.

COMENTÁRIO DOS RESULTADOS

- **Tráfego Pedagiado:** No 2T10 o tráfego pedagiado foi de 9,9 milhões de veículos equivalentes. Em relação ao 2T09, houve um aumento de 72,6% devido principalmente ao fato de estarem em funcionamento no 2T09 apenas três do total de cinco praças de pedágio. A última praça a ser colocada em funcionamento começou a operar em 31 de agosto de 2009.
- **Receita:** No 2T10 a Autopista Fluminense obteve uma receita líquida de R\$23,4 milhões, sendo R\$10,2 milhões maior em relação à receita apresentada no 2T09, também em função do funcionamento no 2T09 de apenas três das cinco praças de pedágio previstas.
- **Custos e Despesas Operacionais:** Os custos e despesas operacionais apresentaram um aumento de 25,2% em relação ao 2T09, impactados também pela abertura gradual das praças de pedágio e por reajustes contratuais ocorridos no ano de 2010.
- **EBITDA :** O EBITDA encerrou o 2T10 em R\$ 11,1 milhões (com margem EBITDA de 47,6%), apresentando um aumento de R\$7,7 milhões em relação ao EBITDA apresentado no 2T09. Tal acréscimo resulta principalmente do aumento da receita em função do funcionamento pleno das cinco praças de pedágio durante o 2T10.
- **Resultado Financeiro Líquido:** O resultado financeiro líquido do 2T10 foi de R\$ 3,6 milhões negativos, R\$157 mil acima do apurado no 1T10, decorrente principalmente dos juros sobre mútuos com a controladora e pelos juros sobre o empréstimo ponte do BNDES.
- **Lucro Líquido do Período:** A Autopista Fluminense obteve um lucro de R\$ 3,1 milhões no 2T10, contra um prejuízo de R\$ 950 mil no 2T09, tendo como principal impacto nessa variação a abertura gradual das praças de pedágio como comentado nos itens anteriores.
- **Endividamento:** O endividamento bruto da concessionária encerrou o 2T10 em R\$ 131 milhões, mantendo-se estável em relação ao 1T10.
- **Investimentos:** No 2T10, foram investidos R\$ 9,3 milhões em cumprimento do cronograma de investimentos do contrato de concessão, destacando-se principalmente as obras de recuperação do pavimento da rodovia.

01977-1 OBRASCON HUARTE LAIN BRASIL S.A. 02.919.555/0001-67

22.01 - COMENTÁRIO DO DESEMPENHO DA CONTROLADA/COLIGADA

Controlada/Coligada: AUTOPISTA FLUMINENSE S/A

Veículos Equivalentes	2T10	1T10	2T09	Var% 2T10/1T10	Var% 2T10/2T09
Total	9.964.616	10.462.909	5.774.000	-4,76%	72,58%

AUTOPISTA FLUMINENSE S.A.
DEMONSTRAÇÃO DOS RESULTADOS CONSOLIDADOS
 (em R\$ Mil)

	2T10	1T10	2T09	Var% 2T10/1T10	Var% 2T10/2T09
RECEITA BRUTA DE SERVIÇOS	26.025	26.825	14.464	-2,99%	79,93%
Receita Pedágios	25.908	26.825	14.435	-3,42%	79,48%
Outras Receitas	117	0	29	n.d	304,68%
DEDUÇÕES DOS SERVIÇOS PRESTADOS	(2.556)	(2.608)	(1.282)	-2,00%	99,35%
RECEITA LÍQUIDA DE SERVIÇOS	23.469	24.217	13.182	-3,09%	78,04%
CUSTO E DESPESAS OPERACIONAIS	(12.337)	(12.383)	(9.768)	-0,37%	26,30%
Custos Operacionais (Ex. Amort. e Deprec.)	(9.138)	(9.341)	(7.005)	-2,17%	30,45%
Custos com Poder Concedente	(1.039)	(1.016)	(724)	2,26%	43,50%
Ônus Variável	0	0	0	n.d	n.d
Verba de Fiscalização e Desenvolvimento. Tecn.	(1.039)	(1.016)	(724)	2,26%	43,50%
Despesas Gerais e Adm. (Ex. Amort. e Deprec.)	(1.921)	(2.039)	(1.889)	-5,82%	1,68%
Remuneração da Administração	(128)	(103)	(150)	24,27%	-14,67%
Tributárias	0	0	0	n.d	n.d
Outras Receitas Operacionais	(111)	116	0	-195,91%	n.d
EBITDA	11.132	11.834	3.414	-5,93%	226,07%
Margem EBITDA	47,66%	48,87%	25,90%		
DEPRECIACIONES E AMORTIZAÇÕES	(2.536)	(2.444)	(1.437)	3,76%	76,48%
Depreciação de Imobilizado	(1.894)	(1.809)	(1.020)	4,70%	85,69%
Amortização do Direito de Outorga	0	0	0	n.d	n.d
Amortização Ágio Aquisição	0	0	0	n.d	n.d
Amortização de Investimentos e Outros Intangíveis	(10)	(10)	(8)	0,00%	25,00%

01977-1 OBRASCON HUARTE LAIN BRASIL S.A. 02.919.555/0001-67

22.01 - COMENTÁRIO DO DESEMPENHO DA CONTROLADA/COLIGADA

Controlada/Coligada: AUTOPISTA FLUMINENSE S/A

Amortização do Diferido	(632)	(625)	(409)	1,12%	54,52%
EBIT	8.596	9.390	1.977	-8,45%	334,81%
RESULTADO FINANCEIRO	(3.631)	(3.472)	(3.398)	4,59%	6,86%
Receitas Financeiras	1.339	1.238	34	8,23%	3.839,55%
Despesas Financeiras	(4.970)	(4.710)	(3.432)	5,51%	44,81%
Encargos Financeiros	(4.970)	(4.710)	(3.432)	5,51%	44,81%
Atualização Monetária do Ônus Fixo	0	0	0	n.d	n.d
Outras Despesas	0	0	0	n.d	n.d
Variação Cambial Líquida	0	0	0	n.d	n.d
LUCRO ANTES DOS EFEITOS TRIBUTÁRIOS	4.965	5.918	(1.421)	-16,11%	-449,39%
IMPOSTO DE RENDA E CONTRIBUIÇÃO SOCIAL	(1.812)	(2.057)	471	-11,91%	-484,71%
Correntes	(1.268)	(1.457)	0	-12,97%	n.d
Diferidos	(544)	(600)	471	-9,33%	-215,50%
LUCRO LÍQUIDO DO PERÍODO	3.153	3.861	(950)	-18,34%	-431,88%

01.01 - IDENTIFICAÇÃO

1 - CÓDIGO CVM	2 - DENOMINAÇÃO SOCIAL	3 - CNPJ
01977-1	OBRASCON HUARTE LAIN BRASIL S.A.	02.919.555/0001-67

CONTROLADA/COLIGADA

DENOMINAÇÃO SOCIAL
AUTOPISTA FERNÃO DIAS S/A

22.01 - DEMONSTRAÇÃO DO RESULTADO DA CONTROLADA/COLIGADA (Reais Mil)

1 - CÓDIGO	2 - DESCRIÇÃO	3 - 01/04/2010 a 30/06/2010	4 - 01/01/2010 a 30/06/2010	5 - 01/04/2009 a 30/06/2009	6 - 01/01/2009 a 30/06/2009
3.01	Receita Bruta de Vendas e/ou Serviços	29.799	57.857	25.359	37.785
3.02	Deduções da Receita Bruta	(2.547)	(4.921)	(2.113)	(3.114)
3.03	Receita Líquida de Vendas e/ou Serviços	27.252	52.936	23.246	34.671
3.04	Custo de Bens e/ou Serviços Vendidos	(22.588)	(44.811)	(19.962)	(38.183)
3.05	Resultado Bruto	4.664	8.125	3.284	(3.512)
3.06	Despesas/Receitas Operacionais	(9.134)	(17.437)	(6.408)	(12.065)
3.06.01	Com Vendas	0	0	0	0
3.06.02	Gerais e Administrativas	(3.526)	(6.335)	(2.886)	(5.119)
3.06.02.01	Despesas Administrativas	(3.375)	(6.037)	(2.686)	(4.611)
3.06.02.02	Remuneração da Administração	(151)	(298)	(154)	(320)
3.06.02.03	Tributária	0	0	(46)	(188)
3.06.03	Financeiras	(5.608)	(11.102)	(3.522)	(6.946)
3.06.03.01	Receitas Financeiras	189	264	410	453
3.06.03.02	Despesas Financeiras	(5.797)	(11.366)	(3.932)	(7.399)
3.06.04	Outras Receitas Operacionais	0	0	0	0
3.06.05	Outras Despesas Operacionais	0	0	0	0
3.06.06	Resultado da Equivalência Patrimonial	0	0	0	0
3.07	Resultado Operacional	(4.470)	(9.312)	(3.124)	(15.577)
3.08	Resultado Não Operacional	0	0	0	0
3.08.01	Receitas	0	0	0	0
3.08.02	Despesas	0	0	0	0
3.09	Resultado Antes Tributação/Participações	(4.470)	(9.312)	(3.124)	(15.577)

01.01 - IDENTIFICAÇÃO

1 - CÓDIGO CVM	2 - DENOMINAÇÃO SOCIAL	3 - CNPJ
01977-1	OBRASCON HUARTE LAIN BRASIL S.A.	02.919.555/0001-67

CONTROLADA/COLIGADA

DENOMINAÇÃO SOCIAL
AUTOPISTA FERNÃO DIAS S/A

22.01 - DEMONSTRAÇÃO DO RESULTADO DA CONTROLADA/COLIGADA (Reais Mil)

1 - CÓDIGO	2 - DESCRIÇÃO	3 - 01/04/2010 a 30/06/2010	4 - 01/01/2010 a 30/06/2010	5 - 01/04/2009 a 30/06/2009	6 - 01/01/2009 a 30/06/2009
3.10	Provisão para IR e Contribuição Social	1.803	3.400	1.161	5.395
3.11	IR Diferido	0	0	0	0
3.12	Participações/Contribuições Estatutárias	0	0	0	0
3.12.01	Participações	0	0	0	0
3.12.02	Contribuições	0	0	0	0
3.13	Reversão dos Juros sobre Capital Próprio	0	0	0	0
3.15	Lucro/Prejuízo do Período	(2.667)	(5.912)	(1.963)	(10.182)
	NÚMERO AÇÕES, EX-TESOURARIA (Mil)	138.001	138.001	88.001	88.001
	LUCRO POR AÇÃO (Reais)				
	PREJUÍZO POR AÇÃO (Reais)	(0,01933)	(0,04284)	(0,02231)	(0,11570)

01977-1 OBRASCON HUARTE LAIN BRASIL S.A. 02.919.555/0001-67

22.01 - COMENTÁRIO DO DESEMPENHO DA CONTROLADA/COLIGADA

Controlada/Coligada: AUTOPISTA FERNÃO DIAS S/A



Pouso Alegre, 14 de Julho de 2010 – Autopista Fernão Dias S.A. empresa do Grupo OHL, comenta seu resultado referente ao segundo trimestre de 2010 (2T10), período encerrado em 30 de junho de 2010. As informações financeiras e operacionais a seguir, exceto quando indicado em contrário, são apresentadas em Reais, de acordo com a Legislação Societária. Os valores e informações não constantes no balanço patrimonial, demonstrações do resultado e notas explicativas inseridas nas informações trimestrais não foram revisados pelos auditores independentes.

COMENTÁRIO DOS RESULTADOS

- **Tráfego Pedagiado:** No 2T10 o tráfego pedagiado foi de 27,0 milhões de veículos equivalentes. Em relação ao mesmo período do ano anterior, houve um aumento de 17,5% devido aumento de fluxo de veículos em função da retomada da atividade econômica no país.
- **Receita:** No 2T10 a Autopista Fernão Dias obteve uma receita líquida de R\$ 27,2 milhões, sendo R\$4,0 milhões maior em relação à receita apresentada no mesmo período do anterior em função do aumento do tráfego de veículos.
- **Custos e Despesas Operacionais:** Os custos e despesas operacionais apresentaram um aumento de 7,1% em relação ao mesmo período do ano anterior devido início da operação das balanças.
- **EBITDA :** O EBITDA encerrou o 2T10 em R\$ 6,0 milhões (22,1%), R\$2,6 milhões acima da margem apurada no mesmo período do ano anterior devido aumento da receita.
- **Resultado Financeiro Líquido:** O resultado financeiro líquido do 2T10 ficou negativo em R\$ 5,6 milhões, R\$2.1 milhões maior que o apurado no mesmo período do ano anterior, em função do aumento das despesas financeiras oriundas do maior volume de recursos obtidos para realização das obras na rodovia em cumprimento ao contrato de concessão.
- **Prejuízo do Período:** A Autopista Fernão Dias encerrou o 2T10 com prejuízo de R\$ 2,7 milhões, R\$0,7 milhão maior se comparado com o resultado do mesmo período do ano anterior. Com o início da operação das praças de pedágio e o término de importantes obras ao longo da rodovia, iniciou-se a depreciação sobre o investimento da Concessionária.
- **Endividamento:** O endividamento bruto da concessionária encerrou o 2T10 em R\$ 301,3 milhões, apresentando um crescimento de R\$ 83,5 milhões em relação ao mesmo período do ano anterior. Este aumento do endividamento se deve à maior captação de recursos junto ao BNDES para cumprir o cronograma de obras da concessionária.
- **Investimentos:** No 2T10, foram investidos R\$ 46,7 milhões em cumprimento ao cronograma de investimentos do contrato de concessão, destacando-se principalmente as obras de implantação da Praça de Pedágio de Mairiporã e a continuidade do programa de recuperação do pavimento da rodovia.

01977-1 OBRASCON HUARTE LAIN BRASIL S.A. 02.919.555/0001-67

22.01 - COMENTÁRIO DO DESEMPENHO DA CONTROLADA/COLIGADA

Controlada/Coligada: AUTOPISTA FERNÃO DIAS S/A

Veículos Equivalentes	2T10	1T10	2T09	Var% 2T10/1T10	Var% 2T10/2T09
Total	27.078.182	25.499.091	23.040.000	6,2%	17,5%

AUTOPISTA FERNÃO DIAS S/A
DEMONSTRAÇÃO DOS RESULTADOS
 (em R\$ Mil)

	2T10	1T10	2T09	Var% 2T10/1T10	Var% 2T10/2T09
RECEITA BRUTA DE SERVIÇOS	29.770	28.087	25.359	6,0%	17,4%
Receita Pedágios	29.786	28.049	25.344	6,2%	17,5%
Outras Receitas	(16)	38	15	-142,1	-206,7%
DEDUÇÕES DOS SERVIÇOS PRESTADOS	(2.547)	(2.374)	(2.113)	7,3%	20,5%
RECEITA LÍQUIDA DE SERVIÇOS	27.223	25.713	23.246	5,9%	17,1%
CUSTO E DESPESAS OPERACIONAIS	(21.192)	(21.278)	(19.823)	-0,4%	6,9%
Custos Operacionais (Ex. Amort. e Depre.)	(16.448)	(16.606)	(14.864)	-1,0%	10,7%
Custos com Poder Concedente	(2.347)	(2.315)	(2.404)	1,4%	-2,4%
Ônus Variável (Concessões Estaduais)	-	-	-	n.d	n.d
Verba de Fiscalização e Desv. Tecn.	(2.347)	(2.315)	(2.404)	1,4%	-2,4%
Despesas Gerais e Administrativas (Ex. Amort. e Depre.)	(2.809)	(2.210)	(2.355)	27,1%	19,3%
Remuneração da Administração	(151)	(147)	(154)	2,7%	-1,9%
Tributárias	-	-	(46)	n.d	n.d
Outras Receitas Operacionais	563	-	-	n.d	n.d
EBITDA	6.031	4.435	3.423	36,0%	76,2%
Margem EBITDA	22,1%	17,2%	14,7%	28,4%	50,5%
DEPRECIações E AMORTIZAÇÕES	(4.893)	(3.783)	(3.025)	29,3%	61,8%
Depreciação de Imobilizado	(3.491)	(3.073)	(2.252)	13,6%	55,0%
Amortização do Direito de Outorga	-	-	-	n.d	n.d

01977-1 OBRASCON HUARTE LAIN BRASIL S.A. 02.919.555/0001-67

22.01 - COMENTÁRIO DO DESEMPENHO DA CONTROLADA/COLIGADA

Controlada/Coligada: AUTOPISTA FERNÃO DIAS S/A

Amortização Ágio Aquisição Vianorte	-	-	-	n.d	n.d
Amortização de Investimentos e Outros Intangíveis	(18)	(17)	-	5,9%	n.d
Amortização do Diferido	(1.384)	(693)	(773)	99,7%	79,0%
EBIT	1.138	652	398	74,5%	185,9%
RESULTADO FINANCEIRO	(5.608)	(5.494)	(3.522)	2,1%	59,2%
Receitas Financeiras	189	75	410	152,0%	-53,9%
Despesas Financeiras	(5.797)	(5.569)	(3.932)	4,1%	47,4%
Encargos Financeiros	(5.797)	(5.569)	(3.932)	4,1%	47,4%
Atualização Monetária do Ônus Fixo	-	-	-	n.d	n.d
Outras Despesas	-	-	-	n.d	n.d
Varição Cambial Líquida	-	-	-	n.d	n.d
LUCRO ANTES DOS EFEITOS TRIBUTÁRIOS	(4.470)	(4.842)	(3.124)	-7,7%	43,1%
IMPOSTO DE RENDA E CONTRIBUIÇÃO SOCIAL	1.803	1.597	1.161	12,9%	55,3%
Correntes	-	-	-	n.d	n.d
Diferidos	1.803	1.597	1.161	12,9%	55,3%
PREJUÍZO LÍQUIDO DO PERÍODO	(2.667)	(3.245)	(1.963)	-17,8%	35,9%

01.01 - IDENTIFICAÇÃO

1 - CÓDIGO CVM	2 - DENOMINAÇÃO SOCIAL	3 - CNPJ
01977-1	OBRASCON HUARTE LAIN BRASIL S.A.	02.919.555/0001-67

CONTROLADA/COLIGADA

DENOMINAÇÃO SOCIAL
AUTOPISTA REGIS BITTENCOURT S/A

22.01 - DEMONSTRAÇÃO DO RESULTADO DA CONTROLADA/COLIGADA (Reais Mil)

1 - CÓDIGO	2 - DESCRIÇÃO	3 - 01/04/2010 a 30/06/2010	4 - 01/01/2010 a 30/06/2010	5 - 01/04/2009 a 30/06/2009	6 - 01/01/2009 a 30/06/2009
3.01	Receita Bruta de Vendas e/ou Serviços	49.373	97.601	37.964	56.083
3.02	Deduções da Receita Bruta	(4.558)	(8.831)	(3.285)	(4.851)
3.03	Receita Líquida de Vendas e/ou Serviços	44.815	88.770	34.679	51.232
3.04	Custo de Bens e/ou Serviços Vendidos	(27.568)	(51.834)	(22.206)	(42.122)
3.05	Resultado Bruto	17.247	36.936	12.473	9.110
3.06	Despesas/Receitas Operacionais	(10.285)	(20.032)	(11.143)	(19.053)
3.06.01	Com Vendas	0	0	0	0
3.06.02	Gerais e Administrativas	(4.666)	(8.437)	(3.858)	(6.691)
3.06.02.01	Gerais e Administrativas	(4.487)	(8.106)	(3.718)	(6.398)
3.06.02.02	Remuneração da Administração	(179)	(331)	(140)	(293)
3.06.02.03	Tributárias	0	0	0	0
3.06.03	Financeiras	(5.619)	(11.595)	(7.285)	(12.362)
3.06.03.01	Receitas Financeiras	2.571	4.999	107	120
3.06.03.02	Despesas Financeiras	(8.190)	(16.594)	(7.392)	(12.482)
3.06.04	Outras Receitas Operacionais	0	0	0	0
3.06.05	Outras Despesas Operacionais	0	0	0	0
3.06.06	Resultado da Equivalência Patrimonial	0	0	0	0
3.07	Resultado Operacional	6.962	16.904	1.330	(9.943)
3.08	Resultado Não Operacional	0	0	0	0
3.08.01	Receitas	0	0	0	0
3.08.02	Despesas	0	0	0	0
3.09	Resultado Antes Tributação/Participações	6.962	16.904	1.330	(9.943)

01.01 - IDENTIFICAÇÃO

1 - CÓDIGO CVM	2 - DENOMINAÇÃO SOCIAL	3 - CNPJ
01977-1	OBRASCON HUARTE LAIN BRASIL S.A.	02.919.555/0001-67

CONTROLADA/COLIGADA

DENOMINAÇÃO SOCIAL
AUTOPISTA REGIS BITTENCOURT S/A

22.01 - DEMONSTRAÇÃO DO RESULTADO DA CONTROLADA/COLIGADA (Reais Mil)

1 - CÓDIGO	2 - DESCRIÇÃO	3 - 01/04/2010 a 30/06/2010	4 - 01/01/2010 a 30/06/2010	5 - 01/04/2009 a 30/06/2009	6 - 01/01/2009 a 30/06/2009
3.10	Provisão para IR e Contribuição Social	(2.271)	(5.727)	(452)	3.381
3.11	IR Diferido	0	0	0	0
3.12	Participações/Contribuições Estatutárias	0	0	0	0
3.12.01	Participações	0	0	0	0
3.12.02	Contribuições	0	0	0	0
3.13	Reversão dos Juros sobre Capital Próprio	0	0	0	0
3.15	Lucro/Prejuízo do Período	4.691	11.177	878	(6.562)
	NÚMERO AÇÕES, EX-TESOURARIA (Mil)	85.793	85.793	84.001	84.001
	LUCRO POR AÇÃO (Reais)	0,05468	0,13028	0,01045	
	PREJUÍZO POR AÇÃO (Reais)				(0,07812)

01977-1 OBRASCON HUARTE LAIN BRASIL S.A. 02.919.555/0001-67

22.01 - COMENTÁRIO DO DESEMPENHO DA CONTROLADA/COLIGADA

Controlada/Coligada: AUTOPISTA RÉGIS BITTENCOURT S/A



Registro, 23 de julho de 2010 – Autopista Régis Bittencourt S.A. empresa do Grupo OHL, comenta seu resultado referente ao segundo trimestre de 2010 (2T10), período encerrado em 30 de junho de 2010. As informações financeiras e operacionais a seguir, exceto quando indicado em contrário, são apresentadas em Reais, de acordo com a Legislação Societária. Os valores e informações não constantes no balanço patrimonial, demonstrações do resultado e notas explicativas inseridas nas informações trimestrais não foram revisados pelos auditores independentes.

COMENTÁRIO DOS RESULTADOS

- **Tráfego Pedagiado:** No 2T10 o tráfego pedagiado foi de 32,8 milhões de veículos equivalentes. Em relação ao 2T09 ocorreu um aumento de 29,9% em função de que neste período a concessionária ainda não operava plenamente todas suas praças de pedágio. A inauguração da última praça, de Barra do Turvo (P05), ocorreu em 18 de maio de 2009.
- **Receita:** No 2T10 a Autopista Régis Bittencourt obteve uma receita líquida de R\$49,4 milhões, sendo R\$11,4 milhões maior em relação à receita apresentada no 2T09, reflexo do tráfego do período.
- **Custos e Despesas Operacionais:** Os custos e despesas operacionais apresentaram um aumento de 1,5% em relação ao 2T09 em função de reajuste contratual de preços com fornecedores.
- **EBITDA :** O EBITDA encerrou o 2T10 em R\$ 24,9 milhões (com margem EBITDA de 55,7%), aumentando 65,1% ante EBITDA apresentado no 2T09, e em relação ao 1T10, a margem apresentou uma redução de 2% devido a um aumento nos custos administrativos, destacando os custos com consultoria jurídica e provisão de contingências.
- **Resultado Financeiro Líquido:** O resultado financeiro líquido do 2T10 foi de R\$ 5,6 milhões, 6% maior que o apurado no 1T10 devido ao aporte de parcelas de empréstimo ponte BNDES.
- **Lucro Líquido do Período:** A Autopista Régis Bittencourt obteve um lucro de R\$ 4,7 milhões no 2T10, contra um lucro de R\$ 6,5 milhões no 1T10.
- **Endividamento:** O endividamento com terceiros da concessionária encerrou o 2T10 em R\$ 256,8 milhões, apresentando um crescimento de R\$ 13,3 milhões em relação ao 1T10, que foi de R\$ 243,5 milhões, decorrente da liberação de parcelas do empréstimo ponte BNDES.
- **Investimentos:** No 2T10, foram investidos R\$ 33,2 milhões em cumprimento ao cronograma de investimentos do contrato de concessão, destacando-se principalmente as obras de implantação de passarelas e recuperação do pavimento da rodovia.

01977-1 OBRASCON HUARTE LAIN BRASIL S.A. 02.919.555/0001-67

22.01 - COMENTÁRIO DO DESEMPENHO DA CONTROLADA/COLIGADA

Controlada/Coligada: AUTOPISTA REGIS BITTENCOURT S/A

Veículos Equivalentes	2T10	1T10	2T09	Var% 2T10/1T10	Var% 2T10/2T09
Total	32.879.334	32.024.667	25.308.667	2,7%	29,9%

AUTOPISTA REGIS BITTENCOURT S.A.					
DEMONSTRAÇÃO DOS RESULTADOS					
(em R\$ Mil)					
	2T10	1T10	2T09	Var% 2T10/1T10	Var% 2T10/2T09
RECEITA BRUTA DE SERVIÇOS	49.373	48.228	37.964	2,4%	30,0%
Receita Pedágios	49.319	48.037	37.964	2,7%	29,9%
Outras Receitas	54	191	-	-71,7%	0,0%
DEDUÇÕES DOS SERVIÇOS PRESTADOS	(4.558)	(4.273)	(3.285)	6,7%	38,7%
RECEITA LÍQUIDA DE SERVIÇOS	44.815	43.955	34.679	2,0%	29,2%
CUSTO E DESPESAS OPERACIONAIS	(19.839)	(18.838)	(19.318)	5,3%	1,5%
Custos Operacionais (Ex. Amort. e Deprec.)	(13.805)	(13.612)	(13.949)	1,4%	-2,1%
Custos com Poder Concedente	(2.432)	(2.441)	(2.486)	-0,4%	-2,2%
Ônus Variável				0,0%	0,0%
Verba de Fiscalização e Desenvolvimento. Tecn.	(2.432)	(2.441)	(2.486)	-0,4%	-2,2%
Despesas Gerais e Adm. (Ex. Amort. e Deprec.)	(3.421)	(2.633)	(2.743)	29,9%	21,4%
Remuneração da Administração	(179)	(152)	(140)	17,8%	27,9%
Tributárias	(2)	-	-	0,0%	0,0%
Outras Receitas Operacionais	-	-	-	0,0%	0,0%
EBITDA	24.976	25.117	15.361	-0,6%	65,1%
Margem EBITDA	55,7%	57,1%	43,6%	2%	28,0%
DEPRECIACIONES E AMORTIZACIONES	(12.395)	(9.199)	(6.746)	34,7%	83,7%
Depreciação de Imobilizado	(11.384)	(8.187)	(5.829)	39,0%	95,3%
Amortização do Direito de Outorga	-	-	-	0,0%	0,0%
Amortização Ágio Aquisição Vianorte	-	-	-	0,0%	0,0%
Amortização de Investimentos e Outros Intangíveis	(19)	(18)	(13)	5,6%	46,2%

01977-1 OBRASCON HUARTE LAIN BRASIL S.A. 02.919.555/0001-67

22.01 - COMENTÁRIO DO DESEMPENHO DA CONTROLADA/COLIGADA

Controlada/Coligada: AUTOPISTA REGIS BITTENCOURT S/A

Amortização do Diferido	(992)	(994)	(904)	-0,2%	9,7%
EBIT	12.581	15.918	8.615	-21,0%	46,0%
RESULTADO FINANCEIRO	(5.619)	(5.976)	(7.285)	-6,0%	-22,9%
Receitas Financeiras	2.571	2.428	107	5,9%	2.302,8%
Despesas Financeiras	(8.190)	(8.404)	(7.389)	-2,5%	10,8%
Encargos Financeiros	(7.564)	(7.917)	(7.389)	-4,5%	2,4%
Atualização Monetária do Ônus Fixo	-	-	-	0,0%	0,0%
Outras Despesas	(626)	(487)	-	28,5%	0,0%
Variação Cambial Líquida	-	-	(3)	-0,0%	100,0%
LUCRO ANTES DOS EFEITOS TRIBUTÁRIOS	6.962	9.942	1.330	-30,0%	423,5%
IMPOSTO DE RENDA E CONTRIBUIÇÃO SOCIAL	(2.271)	(3.456)	(452)	-34,3%	-402,4%
Correntes	(2.271)	(3.456)	-	-34,3%	0,0%
Diferidos	-	-	(452)	-100,0%	-100,0%
LUCRO LÍQUIDO DO PERÍODO	4.691	6.486	878	-28,0%	434%

01.01 - IDENTIFICAÇÃO

1 - CÓDIGO CVM	2 - DENOMINAÇÃO SOCIAL	3 - CNPJ
01977-1	OBRASCON HUARTE LAIN BRASIL S.A.	02.919.555/0001-67

CONTROLADA/COLIGADA

DENOMINAÇÃO SOCIAL
AUTOPISTA LITORAL SUL S.A.

22.01 - DEMONSTRAÇÃO DO RESULTADO DA CONTROLADA/COLIGADA (Reais Mil)

1 - CÓDIGO	2 - DESCRIÇÃO	3 - 01/04/2010 a 30/06/2010	4 - 01/01/2010 a 30/06/2010	5 - 01/04/2009 a 30/06/2009	6 - 01/01/2009 a 30/06/2009
3.01	Receita Bruta de Vendas e/ou Serviços	29.638	60.376	15.590	19.941
3.02	Deduções da Receita Bruta	(2.536)	(5.086)	(1.261)	(1.608)
3.03	Receita Líquida de Vendas e/ou Serviços	27.102	55.290	14.329	18.333
3.04	Custo de Bens e/ou Serviços Vendidos	(18.413)	(37.135)	(15.669)	(27.287)
3.05	Resultado Bruto	8.689	18.155	(1.340)	(8.954)
3.06	Despesas/Receitas Operacionais	(6.519)	(12.985)	(4.406)	(7.224)
3.06.01	Com Vendas	0	0	0	0
3.06.02	Gerais e Administrativas	(2.504)	(5.007)	(2.433)	(4.125)
3.06.02.01	Gerais e Administrativas	(2.347)	(4.579)	(2.146)	(3.713)
3.06.02.02	Remuneração da Administração	(146)	(288)	(132)	(257)
3.06.02.03	Tributárias	(11)	(140)	(155)	(155)
3.06.03	Financeiras	(4.113)	(8.144)	(2.042)	(3.145)
3.06.03.01	Receitas Financeiras	559	1.133	617	666
3.06.03.02	Despesas Financeiras	(4.672)	(9.277)	(2.659)	(3.811)
3.06.04	Outras Receitas Operacionais	98	166	69	69
3.06.05	Outras Despesas Operacionais	0	0	0	(23)
3.06.06	Resultado da Equivalência Patrimonial	0	0	0	0
3.07	Resultado Operacional	2.170	5.170	(5.746)	(16.178)
3.08	Resultado Não Operacional	0	0	0	0
3.08.01	Receitas	0	0	0	0
3.08.02	Despesas	0	0	0	0
3.09	Resultado Antes Tributação/Participações	2.170	5.170	(5.746)	(16.178)

01.01 - IDENTIFICAÇÃO

1 - CÓDIGO CVM	2 - DENOMINAÇÃO SOCIAL	3 - CNPJ
01977-1	OBRASCON HUARTE LAIN BRASIL S.A.	02.919.555/0001-67

CONTROLADA/COLIGADA

DENOMINAÇÃO SOCIAL
AUTOPISTA LITORAL SUL S.A.

22.01 - DEMONSTRAÇÃO DO RESULTADO DA CONTROLADA/COLIGADA (Reais Mil)

1 - CÓDIGO	2 - DESCRIÇÃO	3 - 01/04/2010 a 30/06/2010	4 - 01/01/2010 a 30/06/2010	5 - 01/04/2009 a 30/06/2009	6 - 01/01/2009 a 30/06/2009
3.10	Provisão para IR e Contribuição Social	(516)	(1.254)	0	0
3.11	IR Diferido	0	0	0	0
3.12	Participações/Contribuições Estatutárias	0	0	0	0
3.12.01	Participações	0	0	0	0
3.12.02	Contribuições	0	0	0	0
3.13	Reversão dos Juros sobre Capital Próprio	0	0	0	0
3.15	Lucro/Prejuízo do Período	1.654	3.916	(5.746)	(16.178)
	NÚMERO AÇÕES, EX-TESOURARIA (Mil)	51.001	51.001	51.001	51.001
	LUCRO POR AÇÃO (Reais)	0,03243	0,07678		
	PREJUÍZO POR AÇÃO (Reais)			(0,11266)	(0,31721)

01977-1 OBRASCON HUARTE LAIN BRASIL S.A. 02.919.555/0001-67

22.01 - COMENTÁRIO DO DESEMPENHO DA CONTROLADA/COLIGADA

Controlada/Coligada: AUTOPISTA LITORAL SUL S.A.



Joinville, 19 de Julho de 2010 – Autopista Litoral Sul S.A. empresa do Grupo OHL, comenta seu resultado referente ao segundo trimestre de 2010 (2T10), período encerrado em 30 de junho de 2010. As informações financeiras e operacionais a seguir, exceto quando indicado em contrário, são apresentadas em Reais, de acordo com a Legislação Societária. Os valores e informações não constantes no balanço patrimonial, demonstrações do resultado e notas explicativas inseridas nas informações trimestrais não foram revisados pelos auditores independentes.

COMENTÁRIO DOS RESULTADOS

- **Tráfego Pedagiado:** No 2T10 o tráfego pedagiado foi de 24,7 milhões veículos equivalentes. Em relação ao 2T09, houve um aumento de 75,5% devido em 2010 termos todas as praças operando integralmente no período, sendo 2 praças iniciando em 1T09 e as outras 3 praças iniciando em 2T09 completando as 5 praças que temos em operação.
- **Receita:** No 2T10 a Autopista Litoral Sul obteve uma receita líquida de R\$ 27,1 milhões, sendo R\$ 12,8 milhões maior em relação à receita apresentada no 2T09 em função de termos todas as praças operando integralmente no período, conforme mencionado no item anterior.
- **Custos e Despesas Operacionais:** Os custos e despesas operacionais apresentaram R\$ 16,1 milhões, tendo uma redução de 2,16 % em relação ao 2T09 em função que em 2009 existiam vários custos de implantação que não houve em 2010.
- **EBITDA:** O EBITDA encerrou o 2T10 em R\$ 10,9 milhões (com margem EBITDA de 40,5%), aumentando em R\$ 13,1 milhões ante EBITDA apresentado no 2T09. Tal acréscimo foi impactado pelo início de operação de todas as praças.
- **Resultado Financeiro Líquido:** A despesa financeira líquida do 2T10 foi de R\$ 4,1 milhões, R\$ 0,8 milhões maiores do que o apurado no 1T10, esse aumento da despesa resultado deve-se pela proporção dos juros capitalizados terem reduzidos devido a diminuição do imobilizado em andamento.
- **Lucro Líquido do Período:** A Autopista Litoral Sul obteve um lucro de R\$ 1,7 milhões no 2T10, contra um prejuízo de R\$ 5,7 milhões no 2T09. Devido em 2010 termos todas as praças operando integralmente no período.
- **Endividamento:** O endividamento bruto da concessionária encerrou o 2T10 em R\$ 175,1 milhões, apresentando um crescimento de R\$ 17,9 milhões em relação ao 1T10. Este aumento do endividamento se deve em função da maior captação de recursos junto ao BNDES.
- **Investimentos:** No 2T10, foram investidos R\$ 22,7 milhões em cumprimento ao cronograma de investimentos do contrato de concessão, destacando-se principalmente as obras de recuperação do pavimento da rodovia.

01977-1 OBRASCON HUARTE LAIN BRASIL S.A. 02.919.555/0001-67

22.01 - COMENTÁRIO DO DESEMPENHO DA CONTROLADA/COLIGADA

Controlada/Coligada: AUTOPISTA LITORAL SUL S.A.

Veículos Equivalentes	2T10	1T10	2T09	Var% 2T10/1T10	Var% 2T10/2T09
Total	24.665.000	26.133.559	14.053.959	-5,62%	75,5%

OBRASCON HUARTE LAIN BRASIL S.A.
 DEMONSTRAÇÃO DOS RESULTADOS CONSOLIDADOS

(em R\$ Mil)

	2T10	1T10	2T09	Var% 2T10/1T10	Var% 2T10/2T09
RECEITA BRUTA DE SERVIÇOS	29.638	30.738	15.590	-3,6%	90,1%
Receita Pedágios	29.598	30.667	15.459	-3,5%	91,5%
Outras Receitas	40	71	131	-43,7%	-69,5%
DEDUÇÕES DOS SERVIÇOS PRESTADOS	(2.536)	(2.550)	(1.261)	-0,5%	101,1%
RECEITA LÍQUIDA DE SERVIÇOS	27.102	28.188	14.329	-3,9%	89,1%
CUSTO E DESPESAS OPERACIONAIS	(16.135)	(16.778)	(16.520)	-3,8%	-2,3%
Custos Operacionais (Ex. Amort. e Deprec.)	(11.896)	(12.622)	(11.869)	-5,7%	0,2%
Custos com Poder Concedente	(2.012)	(1.894)	(2.446)	6,2%	-17,7%
Ônus Variável	0	0	0	n.d	n.d
Verba de Fiscalização e Desenvolvimento. Tecn.	(2.012)	(1.894)	(2.446)	6,2%	-17,7%
Despesas Gerais e Adm. (Ex. Amort. e Deprec.)	(2.169)	(2.058)	(1.918)	5,4%	13,1%
Remuneração da Administração	(146)	(142)	(132)	2,8%	-10,6%
Tributárias	(11)	(129)	(155)	-91,5%	-92,9%
Outras Receitas Operacionais	99	67	0	47,8%	n.d
EBITDA	10.967	11.410	(2.191)	-3,9%	-600,5%
Margem EBITDA	40,5%	40,5%	-15,3%		
DEPRECIACÕES E AMORTIZAÇÕES	(4.684)	(4.380)	(1.512)	6,9%	209,8%
Depreciação de Imobilizado	(3.862)	(3.581)	(991)	7,8%	289,7%
Amortização do Direito de Outorga	0	0	0	n.d	n.d
Amortização Ágio Aquisição Vianorte	0	0	0	n.d	n.d

01977-1 OBRASCON HUARTE LAIN BRASIL S.A. 02.919.555/0001-67

22.01 - COMENTÁRIO DO DESEMPENHO DA CONTROLADA/COLIGADA

Controlada/Coligada: AUTOPISTA LITORAL SUL S.A.

Amortização de Investimentos e Outros Intangíveis	(135)	(112)	(58)	n.d	n.d
Amortização do Diferido	(687)	(687)	(463)	2,9%	823,6%
EBIT	6.283	7.030	(3.703)	-10,6%	-269,7%
RESULTADO FINANCEIRO	(4.114)	(4.030)	(2.041)	2,1%	101,5%
Receitas Financeiras	559	574	617	-2,6%	-9,4%
Despesas Financeiras	(4.673)	(4.604)	(2.658)	1,5%	75,8%
Encargos Financeiros	(4.474)	(4.407)	(1.942)	1,5%	130,4%
Atualização Monetária do Ônus Fixo	0	0	0	n.d	n.d
Outras Despesas	(197)	(197)	(716)	0%	-72,5%
Variação Cambial Líquida	0	0	0	n.d	n.d
LUCRO ANTES DOS EFEITOS TRIBUTÁRIOS	2.169	3.000	(5.744)	-27,7%	-137,8%
IMPOSTO DE RENDA E CONTRIBUIÇÃO SOCIAL	(516)	(738)	0	-30,1%	n.d
Correntes	(516)	(738)	0	-30,1%	n.d
Diferidos	0	0	0	n.d	n.d
LUCRO LÍQUIDO DO PERÍODO	1.653	2.262	(5.744)	-26,9%	-128,8%

01.01 - IDENTIFICAÇÃO

1 - CÓDIGO CVM 01977-1	2 - DENOMINAÇÃO SOCIAL OBRASCON HUARTE LAIN BRASIL S.A.	3 - CNPJ 02.919.555/0001-67
---------------------------	--	--------------------------------

ÍNDICE

GRUPO	QUADRO	DESCRIÇÃO	PÁGINA
01	01	IDENTIFICAÇÃO	1
01	02	SEDE	1
01	03	DIRETOR DE RELAÇÕES COM INVESTIDORES (Endereço para Correspondência com a Companhia)	1
01	04	REFERÊNCIA DO ITR	1
01	05	COMPOSIÇÃO DO CAPITAL SOCIAL	2
01	06	CARACTERÍSTICAS DA EMPRESA	2
01	07	SOCIEDADES NÃO INCLuíDAS NAS DEMONSTRAÇÕES FINANCEIRAS CONSOLIDADAS	2
01	08	PROVENTOS EM DINHEIRO	2
01	09	CAPITAL SOCIAL SUBSCRITO E ALTERAÇÕES NO EXERCÍCIO SOCIAL EM CURSO	3
01	10	DIRETOR DE RELAÇÕES COM INVESTIDORES	3
02	01	BALANÇO PATRIMONIAL ATIVO	4
02	02	BALANÇO PATRIMONIAL PASSIVO	5
03	01	DEMONSTRAÇÃO DO RESULTADO	7
04	01	04 - DEMONSTRAÇÃO DO FLUXO DE CAIXA	9
05	01	05 - DEMONSTRAÇÃO DAS MUTAÇÕES DO PATRIMÔNIO LÍQUIDO DE 01/04/2010 a 30/06/2010	11
05	02	05 - DEMONSTRAÇÃO DAS MUTAÇÕES DO PATRIMÔNIO LÍQUIDO DE 01/01/2010 a 30/06/2010	12
08	01	BALANÇO PATRIMONIAL ATIVO CONSOLIDADO	13
08	02	BALANÇO PATRIMONIAL PASSIVO CONSOLIDADO	14
09	01	DEMONSTRAÇÃO DO RESULTADO CONSOLIDADO	16
10	01	10.01 - DEMONSTRAÇÃO DO FLUXO DE CAIXA CONSOLIDADO	18
11	01	11 - DEMONSTRAÇÃO DAS MUTAÇÕES DO PATRIMÔNIO LÍQUIDO CONSOLIDADO DE 01/04/2010 a 30/06/2010	20
11	02	11 - DEMONSTRAÇÃO DAS MUTAÇÕES DO PATRIMÔNIO LÍQUIDO CONSOLIDADO DE 01/01/2010 a 30/06/2010	21
06	01	NOTAS EXPLICATIVAS	22
07	01	COMENTÁRIO DO DESEMPENHO DA COMPANHIA NO TRIMESTRE	80
12	01	COMENTÁRIO DO DESEMPENHO CONSOLIDADO NO TRIMESTRE	81
13	01	PARTICIPAÇÃO EM SOCIEDADES CONTROLADAS E/OU COLIGADAS	99
20	01	OUTRAS INFORMAÇÕES QUE A COMPANHIA ENTENDA RELEVANTES	101
21	01	RELATÓRIO DA REVISÃO ESPECIAL	104
		AUTOVIAS S.A.	
22	01	DEMONSTRAÇÃO DO RESULTADO DA CONTROLADA/COLIGADA	106
22	02	COMENTÁRIO DO DESEMPENHO DA CONTROLADA/COLIGADA	108
		CENTROVIAS SISTEMAS RODOVIÁRIOS S.A.	
22	01	DEMONSTRAÇÃO DO RESULTADO DA CONTROLADA/COLIGADA	111
22	02	COMENTÁRIO DO DESEMPENHO DA CONTROLADA/COLIGADA	113
		CONCESSIONÁRIA ROD DO INTERIOR PTA S/A	
22	01	DEMONSTRAÇÃO DO RESULTADO DA CONTROLADA/COLIGADA	116
22	02	COMENTÁRIO DO DESEMPENHO DA CONTROLADA/COLIGADA	118
		VIANORTE S.A.	
22	01	DEMONSTRAÇÃO DO RESULTADO DA CONTROLADA/COLIGADA	123
22	02	COMENTÁRIO DO DESEMPENHO DA CONTROLADA/COLIGADA	125
		AUTOPISTA PLANALTO SUL S/A	

01.01 - IDENTIFICAÇÃO

1 - CÓDIGO CVM 01977-1	2 - DENOMINAÇÃO SOCIAL OBRASCON HUARTE LAIN BRASIL S.A.	3 - CNPJ 02.919.555/0001-67
---------------------------	--	--------------------------------

ÍNDICE

GRUPO	QUADRO	DESCRIÇÃO	PÁGINA
22	01	DEMONSTRAÇÃO DO RESULTADO DA CONTROLADA/COLIGADA	128
22	02	COMENTÁRIO DO DESEMPENHO DA CONTROLADA/COLIGADA	130
		AUTOPISTA FLUMINENSE S/A	
22	01	DEMONSTRAÇÃO DO RESULTADO DA CONTROLADA/COLIGADA	133
22	02	COMENTÁRIO DO DESEMPENHO DA CONTROLADA/COLIGADA	135
		AUTOPISTA FERNÃO DIAS S/A	
22	01	DEMONSTRAÇÃO DO RESULTADO DA CONTROLADA/COLIGADA	138
22	02	COMENTÁRIO DO DESEMPENHO DA CONTROLADA/COLIGADA	140
		AUTOPISTA REGIS BITTENCOURT S/A	
22	01	DEMONSTRAÇÃO DO RESULTADO DA CONTROLADA/COLIGADA	143
22	02	COMENTÁRIO DO DESEMPENHO DA CONTROLADA/COLIGADA	145
		AUTOPISTA LITORAL SUL S.A.	
22	01	DEMONSTRAÇÃO DO RESULTADO DA CONTROLADA/COLIGADA	148
22	02	COMENTÁRIO DO DESEMPENHO DA CONTROLADA/COLIGADA	150
		PAULISTA INFRA-ESTRUTURA LTDA	
		LATINA MANUTENÇÃO DE ROD LTDA	
		SPR SOC. PARA PART. EM ROD S.A.	
		LATINA SINALIZAÇÃO DE ROD LTDA	/152