

BALANÇO PATRIMONIAL (em milhares de reais)

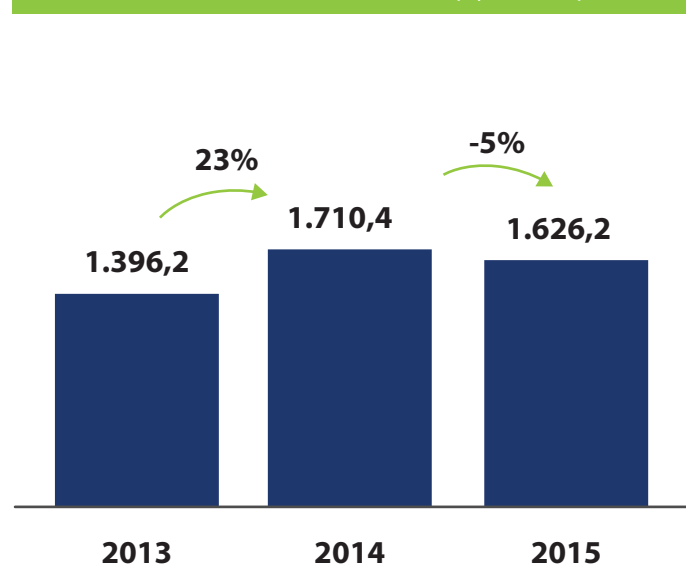
ATIVO	2015	2014
Circulante e Realizável a Longo Prazo	1.999.647	1.925.635
Disponibilidades	351	279
Aplicações interfinanceiras de liquidez	9.600	3.048
TVM e instrumentos financeiros derivativos	392.151	294.845
Relações interfinanceiras	173	408
Operações de crédito	1.448.842	1.533.777
Operações de arrendamento mercantil	(2.625)	(1.852)
Outros créditos	130.411	74.773
Outros valores e bens	20.744	20.357
Permanente	254.169	274.276
Investimentos	99.221	98.077
Imobilizado	2.159	677
Imobilizado de arrendamento	151.390	172.068
Intangível	1.399	3.452
Total do ativo	2.253.816	2.199.911

PASSIVO	2015	2014
Circulante e Exigível a Longo Prazo	1.718.019	1.718.923
Depósito	190.446	216.870
Recursos de aceites e emissão de títulos	833.616	695.461
Obrigações por repasses do país – instituições oficiais	575.541	721.794
Instrumentos financeiros derivativos	51	289
Outras obrigações	118.365	84.509
Resultado de exercícios futuros	961	989
Patrimônio líquido	534.836	479.999
Capital Social	302.045	296.483
Reserva de lucros	232.594	183.452
Ajustes de avaliação patrimonial	197	64
Total do passivo e patrimônio líquido	2.253.816	2.199.911

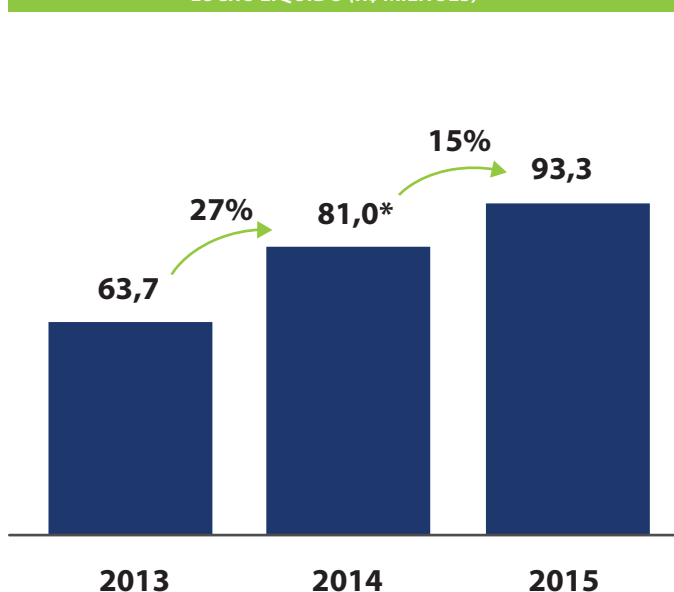
DEMONSTRAÇÃO DE RESULTADOS (em milhares de reais)

	2015	2014
Receitas da intermediação financeira	308.737	260.498
Despesas da intermediação financeira	(229.046)	(168.932)
Resultado bruto da intermediação financeira	79.691	91.566
Outras receitas (despesas) operacionais	5.381	(5.881)
Receita de prestação de serviços	20.061	12.038
Despesas de pessoal	(10.489)	(8.884)
Outras despesas administrativas	(21.111)	(21.047)
Despesas tributárias	(7.969)	(7.206)
Resultado de participação em coligada e controlada	46.638	36.753
Outras receitas operacionais	8.076	12.193
Outras despesas operacionais	(29.825)	(29.728)
Resultado operacional	85.072	85.685
Resultado não operacional	13.542	54
Resultado antes da tributação sobre o lucro e participações	98.614	85.739
Imposto de renda e contribuição social	(3.307)	(8.301)
Participações no lucro	(1.965)	(4.036)
Lucro líquido do exercício	93.342	73.402

CARTEIRA DE OPERAÇÕES DE CRÉDITO E ARRENDAMENTO MERCANTIL (R\$ MILHÕES)

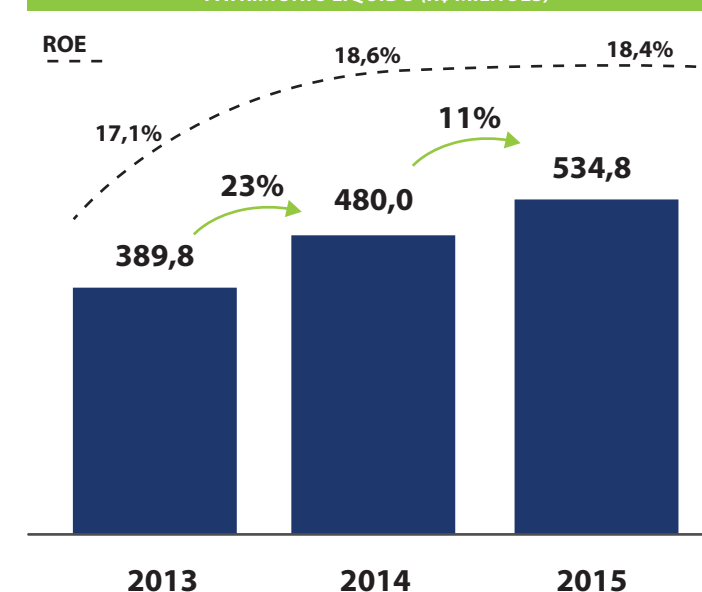


LUCRO LÍQUIDO (R\$ MILHÕES)



* Inclui R\$ 7,9 milhões de lucro líquido da Rodobens Companhia Hipotecária, incorporada pelo Banco Rodobens em 2014.

PATRIMÔNIO LÍQUIDO (R\$ MILHÕES)



As demonstrações financeiras auditadas pela PricewaterhouseCoopers Auditores Independentes, devidamente acompanhadas de parecer, emitido em 4/3/2016, foram publicadas no Diário Oficial do Estado de São Paulo e no Diário Comércio Indústria & Serviços em 11/3/2016.

O Conselho de Administração | A Diretoria
Contador: Elcio Perpétuo Marques Mendonça
CRC 1SP 251.696/O-6