



Paraná Banco

Demonstrações Financeiras Sintéticas 2013

Semestre Findo em 30 de Junho



Índice de Ações com Top Rating Diferenciado

Índice de Ações com Governança Corporativa Diferenciada

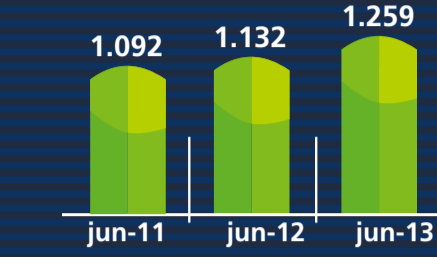
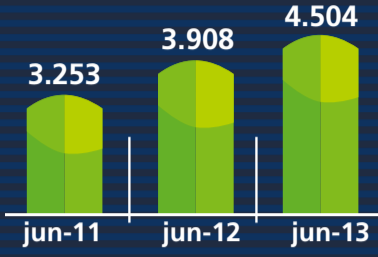
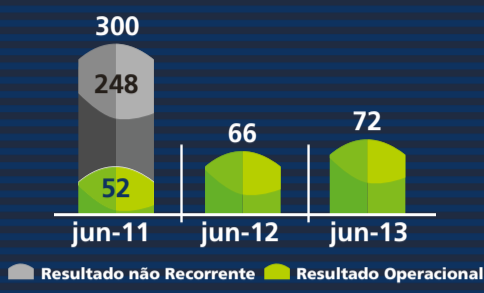
PARANÁ BANCO S.A.

Banco Múltiplo conforme o certificado de 21/06/89
CNPJ nº 14.388.334/0001-99
Companhia Aberta de Capital Autorizado

Lucro Líquido Consolidado (R\$ milhões)

Ativo Total Consolidado (R\$ milhões)

Evolução do Patrimônio Líquido Consolidado (R\$ milhões)



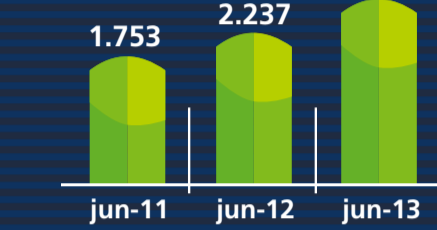
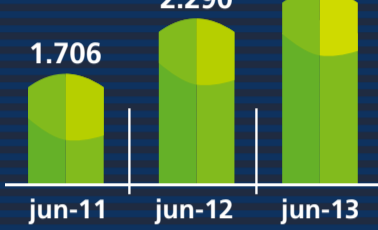
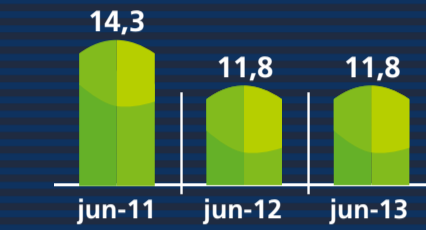
R\$ 72 milhões
Lucro Líquido

R\$ 4,5 bilhões
Ativo Total

Rentabilidade - ROAE %

Recursos Captados (R\$ milhões)

Operações de Crédito Consolidado (R\$ milhões)



R\$ 1,2 bilhão
Patrimônio Líquido

R\$ 797 milhões
Recursos Disponíveis

Balancos Patrimoniais

Semestres findos em 30 de junho de 2013 e 2012

	Banco		Consolidado	
	2013	2012	2013	2012
ATIVO				
CIRCULANTE E REALIZÁVEL	3.490.468	2.943.366	4.482.717	3.881.283
Disponibilidades	276	97	1.729	1.477
Aplicações Interfinanceiras de Liquidez	598.105	166.330	598.105	166.330
Títulos e Valores Mobiliários	199.408	469.433	906.670	1.123.819
Relações Interfinanceiras	1.052	1.759	1.052	1.759
Operações de Crédito (Provisão para Créditos de Liquidação Duvidosa)	(81.145)	(70.375)	(81.145)	(70.375)
Outros Créditos	64.422	49.380	157.269	156.258
Outros Valores e Bens	92.462	89.547	283.149	264.820
PERMANENTE	611.502	557.466	21.090	26.695
Investimentos	605.219	552.336	998	995
Imóveis de Uso	1.867	1.867	2.370	2.370
Imobilizado de Uso	3.824	2.920	10.357	10.166
Intangível	592	343	7.365	13.164
TOTAL	4.101.970	3.500.832	4.503.807	3.907.978

	Banco		Consolidado	
	2013	2012	2013	2012
PASSIVO				
CIRCULANTE E EXIGÍVEL	2.843.007	2.368.658	3.244.844	2.775.804
Dépósitos	1.930.507	2.088.139	1.930.295	2.087.967
Captações no Mercado Aberto	166.520	-	166.520	-
Recursos de Aceites e Emissão de Títulos	609.855	202.261	609.855	202.261
Obrigações por Repasses do País	56.353	7.563	56.353	7.563
Relações Interfinanceiras	599	358	599	358
Outras Obrigações	79.173	70.337	481.222	477.655
RESULTADO DE EXERCÍCIOS FUTUROS	41	12	41	12
PATRIMÔNIO LÍQUIDO	1.258.922	1.132.162	1.258.922	1.132.162
Capital				
De Domiciliados no País	659.902	640.826	659.902	640.826
De Domiciliados no Exterior	103.965	123.041	103.965	123.041
Reservas de Capital	265	265	265	265
Reservas de Lucros	495.445	369.002	495.445	369.002
Ajuste de Avaliação Patrimonial				
- Títulos Disponíveis para Venda	(655)	20	(655)	20
Ações em Tesouraria	-	(992)	-	(992)
TOTAL	4.101.970	3.500.832	4.503.807	3.907.978

A DIRETORIA

Hilário Mário Walesko
Contador - CRC/PR 29.585/O-9 CPF 510.710.969-15

Demonstrações de Resultados

Semestres findos em 30 de junho de 2013 e 2012

	Banco		Consolidado	
	2013	2012	2013	2012
Receitas da Intermediação Financeira	308.413	277.300	319.810	304.550
Despesas da Intermediação Financeira	(136.611)	(149.637)	(136.611)	(149.637)
Resultado Bruto da Intermediação Financeira	171.802	127.663	183.199	154.913
Outras Receitas (Despesas) Operacionais	(83.503)	(50.265)	(81.655)	(56.498)
Receitas de Prestação de Serviços	-	-	3.370	5.123
Receitas de Tarifas Bancárias	2.688	3.001	2.688	3.001
Prêmios de Seguros	-	-	113.585	100.596
Prêmios de Cossegueros e Resseguros Cedidos	-	-	(53.817)	(49.404)
Varição de Provisões Técnicas de Seguros	-	-	(472)	1.630
Sinistros Retidos	-	-	(25.972)	(24.996)
Despesas de Pessoal	(11.586)	(9.168)	(29.669)	(24.543)
Honorários da Administração	(2.349)	(1.764)	(4.250)	(3.773)
Outras Despesas Administrativas	(75.227)	(59.514)	(71.064)	(55.700)
Despesas Tributárias	(10.083)	(7.109)	(14.193)	(11.325)
Resultado de Participação em Controladas	15.768	25.965	-	-
Outras Receitas Operacionais	6.457	6.504	10.308	13.298
Outras Despesas Operacionais	(9.171)	(8.180)	(12.169)	(10.405)
Resultado Operacional	88.299	77.398	101.544	98.415
Resultado não Operacional	19	5	(15)	(58)
Resultado antes da Tributação sobre o Lucro	88.318	77.403	101.529	98.357
Imposto de Renda e Contribuição Social	(16.128)	(11.044)	(27.772)	(30.374)
Participação dos Empregados e Administradores nos Lucros	(594)	(575)	(2.161)	(2.199)
Lucro Líquido do Exercício	71.596	65.784	71.596	65.784
Juros sobre o Capital Próprio	(27.932)	(15.712)	(27.932)	(15.712)

Hilário Mário Walesko
Contador - CRC/PR 29.585/O-9 CPF 510.710.969-15

STANDARD & POOR'S

RATING

'brAA'

Baixo risco de crédito

Abril/2013

RISKbank

RATING

10,75

Baixo risco para médio prazo

Julho/2013

Fitch Ratings

RATING

'A+'

Baixo risco de crédito

Julho/2013

Associada a TRAVELERS JMalucelli Part. em Seguros e Resseguros

Associada a TRAVELERS JMalucelli Seguradora

Associada a TRAVELERS JMalucelli Resseguradora

Associada a TRAVELERS JMalucelli Seguros

Demonstrações Financeiras Sintéticas 2013

Intermediárias Sintéticas em 30 de junho

JMALUCELLI PARTICIPAÇÕES EM SEGUROS E RESSEGUROS S.A.

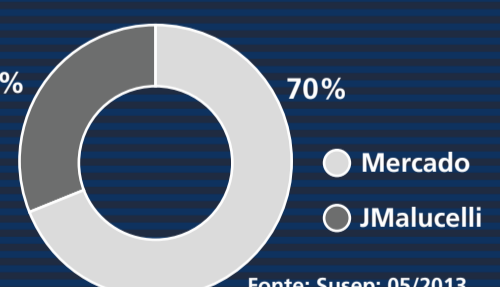
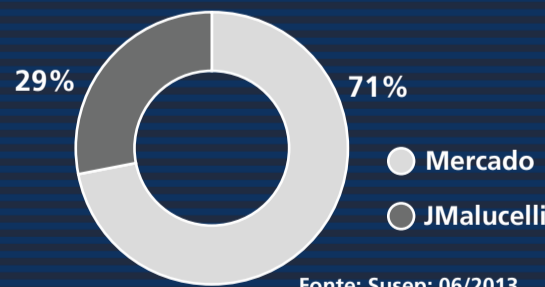
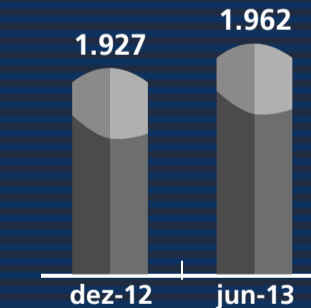
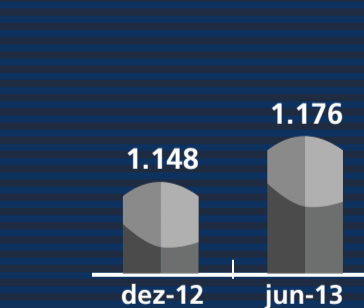
CNPJ nº 09.288.056/0001-68
Rua Visconde de Nacar, 1.441 - Curitiba - PR

Evolução do Patrimônio Líquido Consolidado (R\$ milhões)

Ativo Total Consolidado (R\$ milhões)

Participação no Mercado Nacional de Seguros Garantia (%)

Participação no Mercado Prêmios de Resseguro Total do Grupo Riscos Financeiros (%)



Fonte: Susep: 06/2013

Fonte: Susep: 05/2013

Balancos Patrimoniais

Em 30 de junho de 2013 e 31 de dezembro de 2012

	JM Participações em Seguros e Resseguros		Consolidado	
	06/2013	12/2012	06/2013	12/2012
Ativo				
Circulante e não circulante	194.255	227.841	1.946.110	1.912.047
Disponível - Caixa e bancos	100	7	2.648	3.358
Aplicações	192.109	208.266	1.389.917	1.405.605
Créditos das operações com seguros, resseguros e retrocessões	-	-	149.059	121.148
Ativos de resseguro - provisões técnicas	-	-	339.647	325.160
Títulos e créditos a receber	1.975	19.491	27.134	27.560
Despesas antecipadas	71	77	1.823	312
Custos de aquisição diferidos	-	-	35.882	28.904
Investimentos	984.963	962.482	1.620	1.629
Imobilizado	1.579	1.507	11.876	11.979
Intangível	222	250	2.197	1.823
Total	1.181.019	1.192.080	1.961.803	1.927.478

	JM Participações em Seguros e Resseguros		Consolidado	
	06/2013	12/2012	06/2013	12/2012
Passivo				
Circulante e não circulante	4.584	43.729	785.368	779.127
Contas a pagar	4.559	43.729	24.777	74.382
Débitos de operações com seguros, resseguros e retrocessões	-	-	110.939	90.699
Dépósitos de terceiros	-	-	13.686	14.384
Provisões técnicas - seguros e resseguros	-	-	635.893	599.622
Outros débitos	25	-	73	40
Patrimônio líquido	1.176.435	1.148.351	1.176.435	1.148.351
Capital social	1.072.064	1.072.064	1.072.064	1.072.064
Reservas de lucros	76.279	76.279	76.279	76.279
Ajustes com títulos e valores mobiliários	115	8	115	8
Lucros acumulados	27.977	-	27.977	-
Total	1.181.019	1.192.080	1.961.803	1.927.478

A DIRETORIA

Hilário Mário Walesko
Contador - CRC/PR 29.585/O-9 CPF 510.710.969-15

Demonstrações de Resultados

Semestres findos em 30 de junho de 2013 e 2012

	JM Participações em Seguros e Resseguros		Consolidado	
	06/2013	06/2012	06/2013	06/2012
Prêmios emitidos líquidos	-	-	210.185	158.781
Variações das provisões técnicas de prêmios	-	-	(29.847)	4.669
Prêmios ganhos	-	-	180.338	163.450
Receitas com emissões de apólices	-	-	2.879	2.045
Sinistros ocorridos	-	-	(83.016)	(57.198)
Custos de aquisição	-	-	(16.847)	(14.482)
Outras receitas e despesas operacionais	9.320	7.674	(4.941)	(460)
Resultado com resseguro	-	-	(6.054)	(29.260)
Despesas administrativas	(6.672)	(8.184)	(37.332)	(33.810)
Despesas com tributos	(47)	(493)	(4.407)	(4.055)
Resultado financeiro	6.333	(94)	22.323	47.400
Resultado patrimonial	22.429	42.181	22	272
Resultado operacional	31.			