

BALANÇOS PATRIMONIAIS EM 31 DE DEZEMBRO DE 2018 e 2017

(Valores em R\$ mil)

	ATIVO				PASSIVO				
	Banco		Consolidado		Banco		Consolidado		
	2018	2017	2018	2017	2018	2017	2018	2017	
Circulante	2.392.014	2.219.921	2.394.235	2.222.006	Circulante	2.138.228	1.733.639	2.133.941	1.729.889
Disponibilidades +					Depósitos + Captações				
Aplicações financeiras	394.483	387.606	394.630	387.725	mercado aberto	1.836.180	1.483.478	1.829.421	1.477.152
Operações de créditos					Obrigações por				
e arrendamentos	970.577	836.504	970.577	836.504	empréstimos e repasses	168.662	96.168	168.662	96.168
Outros créditos	1.026.954	995.811	1.029.028	997.777	Outras obrigações	133.386	153.993	135.858	156.569
Realizável a longo prazo	797.032	714.227	797.682	714.877	Exigível a longo prazo	578.359	737.134	578.377	737.134
Aplicações financeiras	167.807	219.627	167.807	219.627	Depósitos + Captações				
Operações de créditos					mercado aberto	278.880	364.754	278.880	364.754
e arrendamentos	558.499	468.517	558.499	468.517	Obrigações por				
Outros créditos	70.726	26.083	71.376	26.733	empréstimos e repasses	299.430	372.380	299.430	372.380
					Outras obrigações	49	-	67	-
Permanente	37.654	40.078	30.514	33.593	Patrimônio líquido	510.113	503.453	510.113	503.453
TOTAL DO ATIVO	<u>3.226.700</u>	<u>2.974.226</u>	<u>3.222.431</u>	<u>2.970.476</u>	TOTAL DO PASSIVO	<u>3.226.700</u>	<u>2.974.226</u>	<u>3.222.431</u>	<u>2.970.476</u>

DEMONSTRAÇÕES DE RESULTADOS EM 31 DE DEZEMBRO DE 2018 e 2017

(Valores em R\$ mil)

	Banco		Consolidado	
	2018	2017	2018	2017
Receitas da intermediação financeira	402.102	370.976	402.102	370.976
Despesas da intermediação financeira	(263.159)	(265.126)	(262.160)	(263.832)
Resultado bruto da intermediação financeira	138.943	105.850	139.942	107.144
Outras receitas e despesas operacionais	(85.969)	(69.510)	(86.689)	(71.073)
Despesas de pessoal	(62.076)	(60.187)	(63.107)	(61.260)
Outras despesas gerais e administrativas	(41.632)	(37.745)	(42.477)	(38.633)
Outras receitas / despesas operacionais	17.739	28.422	18.895	28.820
Resultado não operacional	13.211	3.881	13.211	3.881
Resultado antes da tributação sobre o lucro	66.185	40.221	66.464	39.952
Imposto de renda / contribuição social sobre o lucro	(16.091)	(5.426)	(16.370)	(5.157)
LUCRO / PREJUÍZO LÍQUIDO	<u>50.094</u>	<u>34.795</u>	<u>50.094</u>	<u>34.795</u>

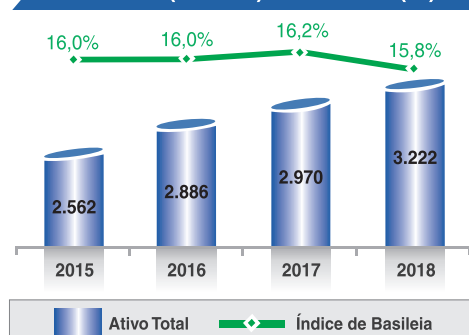
O CONSELHO DE ADMINISTRAÇÃO

A DIRETORIA

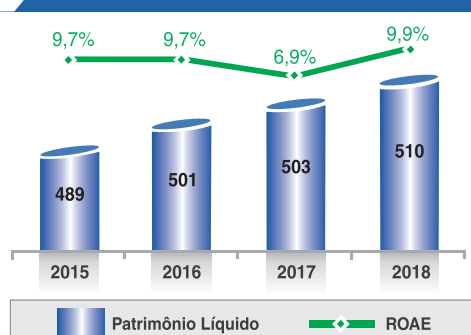
DALMO GOES

Contador - CRC 1SP 144.600/O-2

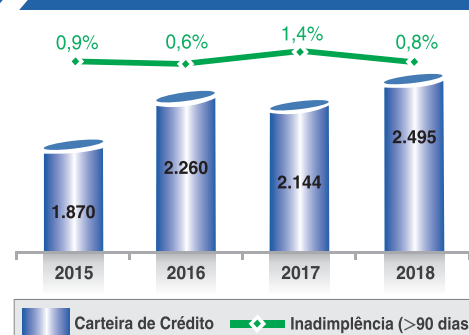
Ativo Total (R\$ MM) & Basileia (%)



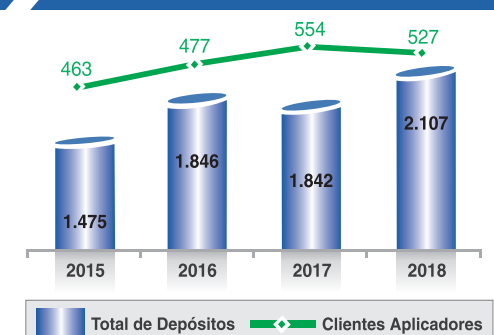
Patrimônio Líquido (R\$ MM) & ROAE (%)



Carteira de Crédito (R\$ MM) & Inadimplência (%)



Total de Depósitos (R\$ MM) & Aplicadores (Qtd.)



MOODY'S
INVESTORS SERVICE

Ratings: Global: Ba2
Nacional: Aa3

RISKbank
SISTEMA DE CLASSIFICAÇÃO DE RISCO BANCÁRIO

Baixo Risco para
Médio Prazo