

BSB ATIVOS

BSB ADMINISTRADORA DE ATIVOS S.A.

CNPJ: 12.875.569/0001-80

RELATÓRIO DA ADMINISTRAÇÃO

Senhores Acionistas

Atendendo às disposições legais e estatutárias, a Administração da BSB Administradora de Ativos S.A. submete à apreciação dos Senhores Acionistas o Relatório da Administração e as Demonstrações Financeiras, acompanhadas do relatório dos Auditores Independentes, referentes ao exercício social findo em 31 de dezembro de 2014.

1 – Introdução

A BSB Administradora de Ativos é uma empresa do Conglomerado BRB, controlada pela BRB Administradora e Corretora de Seguros S.A e cujo objetivo social é a prestação de Serviços de Telecobrança, Tele Atendimento, Telemarketing e Call Center, podendo também participar de outras sociedades.

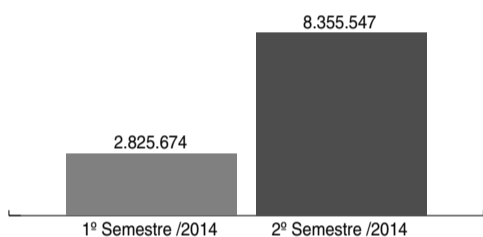
Cenário Econômico

O mercado de *Call Center* é um dos mais importantes da economia brasileira, ainda que muitas vezes não tenha o merecido reconhecimento. Além de ser um dos maiores empregadores no Brasil, dando muitas vezes a oportunidade do primeiro emprego, o setor é fundamental para a os avanços das empresas na gestão de clientes. Prova de sua força também está no seu crescimento contínuo, apresentando números acima do PIB brasileiro. E se 2014 foi um ano difícil e de muitos desafios para todos, ainda assim a atividade fecha com bons números, como apontam as pesquisas feitas com presidentes e diretores das empresas do setor. Apesar dos eventos que deixaram o ano mais curto - Copa do Mundo e Eleições - e das incertezas econômicas e políticas, as empresas de *Call Center* devem apresentar crescimento e a explicação está no próprio DNA da atividade, que é a busca constante por inovação e eficiência. Clientes das novas demandas, as empresas estão investindo em TI, revisão de processos e diferenciação, agregando maior valor aos serviços de acordo com pesquisas realizadas por empresas do ramo. A tendência de crescimento da renda real e a manutenção da taxa de desemprego em níveis próximos ao de pleno emprego dão sustentação para o crescimento econômico. O grande responsável pelo crescimento desse mercado é a classe C que, mesmo endividada, continua consumindo. "As empresas sabem do valor em oferecer um bom atendimento no pós-venda. Não é à toa que o setor de SAC (Serviço de Atendimento ao Consumidor) está em expansão. E na contrapartida, com o uso intensivo do crédito, as empresas precisam de centrais de cobrança, para contatar os devedores e renegociar suas dívidas." O consumo doméstico é favorecido, sobretudo, em serviços como telefonia fixa e móvel, TV a cabo e cartão de crédito, segmentos que têm como característica uma grande necessidade por serviços de atendimento. Neste cenário, a concorrência pelo consumidor tem proporcionado o amadurecimento do mercado interno de Call Center.

Estudos, considerando operações terceirizadas e internalizadas, apresentou um crescimento de 6,61% em relação a 2013, que atingiu R\$ 40,72 bilhões. As operações terceirizadas apresentaram um faturamento de cerca de R\$ 14,94 bilhões, crescimento de pouco mais de 4% em relação ao ano passado. Já as operações internas terão um crescimento maior, superior a 8%, e deve alcançar os R\$ 28,47 bilhões, o que representa 65% do faturamento de todo o setor no Brasil.

Criada em novembro de 2010, a BSB Ativos vem desenvolvendo suas operações preferencialmente dentro do conglomerado BRB, e no segundo semestre de 2014 a companhia firmou mais um contrato com BRB – Banco de Brasília S.A., para a assunção da CR BRB - Central de Relacionamento do BRB, levando a companhia a apresentar um crescimento de 195,70% nas receitas no segundo semestre em relação ao 1º semestre de 2014.

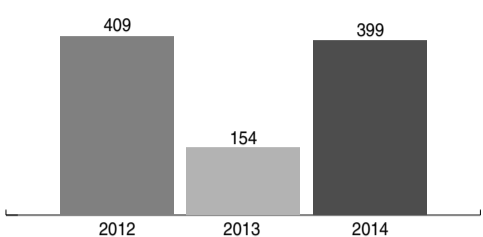
RECEITA DE SERVIÇOS



Recursos Humanos

Em 2014 a Companhia teve um aumento no quadro de colaboradores de 159% em relação ao exercício anterior, tal aumento se justifica pela assunção da CR BRB, a partir do 2º semestre de 2014.

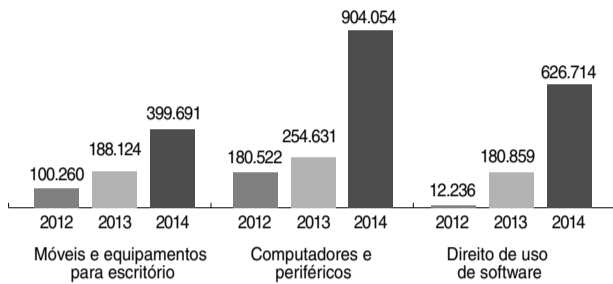
EVOLUÇÃO DO QUADRO DE PESSOAL



Investimentos

Em 2014 a BSB Ativos investiu em aquisição de softwares, servidores e periféricos para melhorar o desempenho na prestação de serviços com maior qualidade e controle das operações, para atender a demanda de novos contratos com o conglomerado BRB para o exercício seguinte e consequentemente a reversão do cenário atual da Companhia.

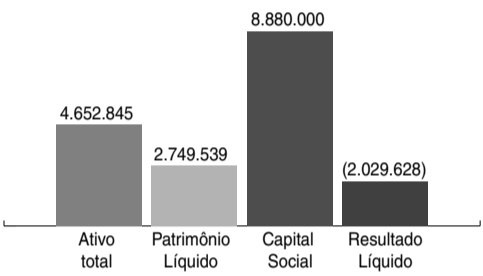
EVOLUÇÃO PATRIMONIAL (R\$)



Patrimônio Líquido

A controladora BRB Corretora de Seguros S.A. fez um aporte para aumento do Capital Social em 2014 no valor de R\$ 3.000.000,00, elevando o Capital Social para R\$ 8.580.000,00.

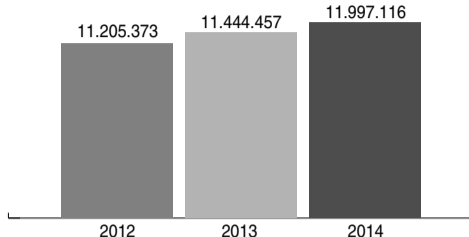
RESULTADO DO EXERCÍCIO 2014



Desempenho Operacional

A BSB Ativos apresentou maior desempenho operacional no exercício de 2014 em relação ao triênio com uma variação de 4,83% em relação a 2013 na captação de receita de prestação de serviços.

EVOLUÇÃO DA RECEITA BRUTA DE SERVIÇO (R\$)



Administração dos Recursos

A administração dos recursos é aplicada na operacionalização do negócio, para garantir a continuidade das operações.

Perspectivas

A Companhia elaborou seu Plano de Negócios e o seu Planejamento Estratégico para dar continuidade ao processo de recuperação iniciado no segundo semestre de 2014.

JOSÉ FLÁVIO RABELO ADRIANO
Diretor Superintendente

JÚLIO ROBERTO DE OLIVEIRA
Diretor Executivo

BALANÇO PATRIMONIAL - EXERCÍCIOS FINDOS EM 31.12 DE 2014 E 2013 (VALORES EXPRESSOS EM REAIS)

ATIVO	31.12.2014	31.12.2013	PASSIVO	31.12.2014	31.12.2013
CIRCULANTE	3.048.047	2.389.874	CIRCULANTE	1.903.306	1.128.742
CAIXAS E EQUIVALENTE DE CAIXA (NOTA 04)	1.651.380	1.912.168	OBRIGAÇÕES COM TERCEIROS (NOTA 10)	75.181	77.059
CRÉDITOS A RECEBER (NOTA 05)	1.362.681	422.785	Fornecedores	75.181	77.059
OUTROS CRÉDITOS (NOTA 06)	26.697	41.159	OBRIGAÇÕES FISCAIS, TRABALHISTAS E SOCIAIS (NOTA 11)	1.828.125	1.051.683
DESPESAS ANTECIPADAS	7.289	13.762	Obrigações Fiscais	204.096	52.426
NÃO CIRCULANTE	1.604.798	518.035	Encargos, Salários e Benefícios	687.952	291.291
REALIZÁVEL A LONGO PRAZO (NOTA 07)	6.910		Credores Diversos	51.446	101.525
Depósitos Judiciais	6.910		Provisões	884.631	606.441
IMOBILIZADO DE USO (NOTA 08)	1.063.699	350.332	PATRIMÔNIO LÍQUIDO (NOTA 12)	2.749.539	1.779.167
Móveis e Equipamentos de Uso	1.303.745	442.759	CAPITAL	8.880.000	5.880.000
Sistema de Comunicação	8.902	8.901	De domiciliados no país	8.880.000	5.880.000
Benefitorias em Imóveis de Terceiros (Depreciações acumuladas)	71.193	36.299	PREJUÍZOS ACUMULADOS	(6.130.461)	(4.100.833)
	(320.141)	(137.627)	Prejuízos Acumulados	(4.100.833)	(2.240.133)
INTANGÍVEL (NOTA 09)	534.189	167.703	Resultado do Exercício	(2.029.628)	(1.860.700)
Direito de uso de software	626.714	180.859			
(Amortizações acumuladas)	(92.525)	(13.156)			
TOTAL	4.652.845	2.907.909	TOTAL	4.652.845	2.907.909

As notas explicativas são parte integrante das Demonstrações Contábeis

NOTAS EXPLICATIVAS ÀS DEMONSTRAÇÕES CONTÁBEIS - EXERCÍCIOS FINDOS EM 31 DE DEZEMBRO DE 2014 E 2013 (VALORES EXPRESSOS EM REAIS)

Nota 01 Informações Gerais

A BSB Administradora de Ativos S/A., é uma Companhia integrante do Conglomerado BRB, constituída em 16/11/2010, com sede em Brasília, tem por objeto a cobrança, administração, gestão e securitização de ativos, financeiros ou não, de bancos múltiplos, bancos comerciais, bancos de investimentos, sociedades de crédito imobiliário, sociedades de arrendamento mercantil, sociedades de crédito, financiamento e investimento, caixas econômicas, administradoras de cartão de crédito, de créditos da Fazenda Pública, Federal, Estaduais ou Distrital, fornecimento a terceiros de Serviços de Atendimento ao Cliente – SAC, Tele atendimento, Telemarketing, Call Center e consultoria no desenvolvimento de sistemas de informática, podendo também participar de outras sociedades.

Detalhamento dos serviços prestados:

O principal contrato da BSB Ativos é com o BRB e objetiva o fornecimento de um Site da Central de Relacionamento para o Conglomerado BRB, incluindo instalações físicas (edifício), infraestrutura de rede, estações de trabalho, rede local, manutenção, suporte dos equipamentos, recursos humanos, mobiliários, material de expediente e equipamentos necessários à execução dos serviços de teleatendimento receptivo e telemarketing ativo com sistemas de contingenciamento. Os demais contratos em carteira são:

a) Com a Corretora: Atendimento de 1º nível aos usuários de TI da BRB Corretora;

b) Com a Cartão BRB: Prestação de serviços de telemarketing receptivo e ativo para clientes de Cartões Pré-Pago e cartão Material Escolar; Prestação de serviços de Cobrança; SAC

c) Com o BRB, além do contrato da CRBRB mencionado anteriormente também presta outros serviços como:

• Atendimento de 1º nível aos usuários de TI do Banco;

• Prestação de serviços de Cobrança;

• Administração da Rede de Débitos Brasília.

Planejamento Estratégico – BSB Administradora de Ativos para 2015-2017:

A BSB Administradora de Ativos S.A. tem buscado atribuir as melhores práticas no mercado de Teleatendimento e cobrança, investindo em treinamento continuado e capacitação de profissionais sempre no intuito de elevar o resultado. As premissas do Planejamento Estratégico foram baseadas nas revisões do Plano de Negócios de 2013 e na revisão do Plano para Desenvolvimento de Novos Negócios apresentado em Março de 2014, além de reuniões com gestores no escopo de colher diversas visões práticas do cotidiano operacional e cultural da empresa. Assim, o Planejamento Estratégico foi sendo consolidado de forma evolutiva e gradual de maneira que possibilitasse concentrar esforços na obtenção de resultados mensuráveis e positivos para as tomadas de decisões e direcionamentos estratégicos da Companhia.

A BSB Ativos concretizou uma das ações mais significativas previstas na revisão do Plano para Desenvolvimento de novos Negócios, assumindo, no segundo semestre de 2014, a Central de Relacionamento BRB - CRBRB. Com a Gestão deste contrato, a Companhia alterou de forma significativa seus resultados, o que viabilizou novas estratégias operacionais. Tais mudanças impactaram diretamente nas definições de metas e objetivos, as quais foram fatores determinantes no direcionamento e na elaboração deste Planejamento Estratégico. Desde então, foram realizados diversos investimentos em infraestrutura e tecnologia para possibilitar e viabilizar de forma eficaz a assunção da CRBRB. A BSB Ativos tem concentrado seus esforços para angariar melhores resultados, elevar sua competitividade no mercado e consolidar-se como referência no setor de Tele atendimento e cobrança no Distrito Federal.

O processo de Formulação do Planejamento Estratégico, mediante os resultados alcançados e o novo cenário que a Companhia teve que se adaptar nos últimos meses, foi desenvolvido para o período de 2015 a 2017, seguindo os moldes do Conglomerado no que se refere ao Planejamento Estratégico do BRB para o mesmo período.

A metodologia do Planejamento Estratégico foi baseada na Metodologia BSC - Balanced Scorecard, Técnica Brainstorming e a construção de horizonte de longo prazo, a partir dos cenários, tendências e projeções no âmbito político, social Planejamento Estratégico – BSB Administradora de Ativos 2015-2017 econômico, regulatório e tecnológico, direcionando os esforços a partir da análise dos ambientes externo e interno. Condução O desenvolvimento deste Planejamento Estratégico se deu por diversas discussões entre as áreas da Companhia. Foram reuniões pautadas de forma singular e sequencial. A Diretoria da BSB Ativos participou dessas reuniões de forma transparente expondo as diversas expectativas que a Companhia busca consolidar para os próximos exercícios. Na elaboração do Cenário para a elaboração do Planejamento Estratégico, foram realiza-

das análises dos fatos que podem influenciar o mercado de call center e cobrança em que a BSB Ativos está inserida como:

• Leis que afetam diretamente o negócio bem como as suas normas reguladoras;

• Inovações tecnológicas;

• Qualidade em atendimento;

• Dados de localização de clientes.

O Planejamento Estratégico foi elaborado tendo como premissa o direcionamento emanado da Orientação Geral dos Negócios e reuniões da Diretoria Colegiada da Companhia. Dos Indicadores:

Indicadores e Meta Indicador é uma representação quantificável de características de produtos/serviços ou processos, utilizadas para acompanhar e melhorar o resultado ao longo do tempo. A meta é o índice de resultado que se espera alcançar com o desempenho do processo que está sendo medido. Os indicadores têm dois importantes papéis: comunicar e mensurar o alcance da estratégia, por meio da comparação do desempenho atual com a meta definida para o indicador. A partir da formulação dos indicadores são estabelecidas as metas. É o desafio a ser alcançado. As metas têm como objetivo ser suficientes para assegurar a efetiva implementação da estratégia. Uma meta deve conter: objetivo, valor e prazo.

Os indicadores e metas para o triênio 2015-2017 buscam, além de estabelecer os objetivos singulares da BSB Ativos, contribuir de forma participativa nos objetivos e missão de todo o conglomerado BRB. Assim, seguem as perspectivas Estratégica e Financeira, Clientes, Processos internos e Pessoas.

Impacto Orçamentário:

O impacto orçamentário e financeiro para o triênio 2015 a 2017 foi elaborado de acordo com as seguintes premissas:

• O orçamento de 2015 já foi definido e aprovado pelo Conselho de Administração;

• Para 2016 e 2017, foram corrigidos 75% do contrato da CR-BRB pelo mesmo índice de reajuste de pessoal (IPCA + 2%).

Com o revisão dos processos de reestruturação interna apresentados no Planejamento Estratégico, a Companhia irá garantir a continuidade dos negócios e apresentará resultados positivos a partir do segundo semestre de 2015.

Nota 02 Apresentação das Demonstrações Contábeis

As demonstrações contábeis foram elaboradas de acordo com as práticas contábeis adotadas no Brasil, as quais abrangem a legislação societária e o Pronunciamento de Técnico de Contabilidade para Pequenas e Médias Companhias ("CPC-PME") emitido pelo Comitê de Pronunciamentos Contábeis.

A apresentação e a elaboração das demonstrações contábeis de acordo com as práticas contábeis adotadas no Brasil requer que a Administração use de julgamento na determinação e registro de estimativas contábeis. Ativos e passivos significativos sujeitos a estimativas, incluem o valor residual do ativo imobilizado e do ativo intangível e a provisão para contingências. A liquidação dessas estimativas poderá resultar em valores diferentes dos provisionados, devido a imprecisões inerentes ao processo de sua determinação. A Companhia revisa as estimativas e premissas pelo menos anualmente.

Em conformidade com a Resolução n.º 1.184, de 15/09/2009, do Conselho Federal de Contabilidade (CFC), informamos que a conclusão da elaboração das demonstrações contábeis relativas ao exercício encerrado em 31/12/2014, foi autorizada pela Diretoria em 25.03.2015.

Base de Preparação

As demonstrações contábeis foram preparadas com base no custo histórico com exceção dos ativos financeiros disponíveis para venda, os quais são mensurados pelo valor justo.

Moeda Funcional

Nas demonstrações contábeis os itens foram mensurados utilizando a moeda do ambiente econômico primário no qual a Bsb Ativos atua. As demonstrações contábeis estão apresentadas em Real (R\$), que é a moeda funcional e de apresentação da Bsb Ativos.

Nota 03 Principais Práticas Contábeis

a) Caixa e Equivalente de Caixa

Incluem caixa, contas correntes em instituições financeiras (as disponibilidades) e as aplicações interfinanceiras de liquidez cujo prazo de resgate é inferior a 90 (noventa) dias, com risco insignificante de mudança de valor. As aplicações financeiras incluídas nos equivalentes de caixas são classificadas na categoria "ativos financeiros ao valor justo por meio do resultado".

DEMONSTRAÇÃO DO RESULTADO DO EXERCÍCIO EXERCÍCIOS FINDOS EM 31.12 DE 2014 E 2013 (VALORES EXPRESSOS EM REAIS)

	31.12.2014	31.12.2013
RECEITA OPERACIONAL LÍQUIDA (NOTA 13)	11.106.441	10.083.592
Custos dos Serviços Prestados (Nota 14)	(7.836.509)	(7.460.363)
Custo de Pessoal	(6.038.121)	(5.380.826)
Outros Custos	(1.798.388)	(2.079.537)
LUCRO OPERACIONAL BRUTO	3.269.932	2.623.229
DESPESAS E RECEITAS OPERACIONAIS	(5.120.298)	(4.346.748)
Despesa de Pessoal (Nota 15)	(3.412.352)	(3.680.023)
Despesas Administrativas	(1.671.417)	(1.560.501)
Despesas Tributárias	(33.401)	(25.114)
Outras Receitas Operacionais (Nota 16)	7.024	968.487
Outras Despesas Operacionais	(10.152)	(49.598)
RESULTADO OPERACIONAL ANTES DOS EFEITOS FINANCEIROS	(1.850.366)	(1.723.519)
Resultado Financeiro	(86.565)	(50.308)
Receitas Financeiras	67.757	159.439
Despesas Financeiras	(154.322)	(209.747)
RESULTADO ANTES DA CSLL E IRPJ	(1.936.931)	(1.773.827)
IMPOSTO DE RENDA E CONTRIBUIÇÃO SOCIAL (NOTA 17)	(92.697)	(86.872)
Contribuição Social	(26.125)	(24.637)
Imposto de Renda	(66.572)	(62.235)
PREJUÍZO LÍQUIDO DO EXERCÍCIO	(2.029.628)	(1.860.700)
Quantidade de ações	248.000	248.000
Prejuízo líquido por ação	(8,18)	(7,50)

As notas explicativas são parte integrante das Demonstrações Contábeis

DEMONSTRAÇÃO DO RESULTADO ABRANGENTE EXERCÍCIOS FINDOS EM 31.12 DE 2014 E 2013 (VALORES EXPRESSOS EM REAIS)

	31.12.2014	31.12.2013
Prejuízo Líquido Apresentado na Demonstração do Resultado	(2.029.628)	(1.860.700)
Outros Prejuízos Abrangentes	-	-
Lucro Abrangente Atribuível à Controladora	-	-
Resultado Abrangente das Participações de Não Controladores	-	-
Prejuízo Abrangente do Exercício	(2.029.628)	(1.860.700)

As notas explicativas são parte integrante das Demonstrações Contábeis

DEMONSTRAÇÕES DAS MUTAÇÕES DO PATRIMÔNIO LÍQUIDO EXERCÍCIOS FINDOS EM 31.12 DE 2014 E 2013 (VALORES EXPRESSOS EM REAIS)

	CAPITAL REALIZADO	PREJUÍZOS ACUMULADOS	TOTAIS
Saldos em 31/12/2012	3.880.000	(2.240.133)	1.639.867
Aumento de capital	2.000.000	2.000.000	
Prejuízo do Exercício	(1.860.700)	(1.860.700)	
Saldos em 31/12/2013	5.880.000	(4.100.833)	1.779.167
Aumento de capital (Nota 9)	3.000.000	-	3.000.000
Prejuízo do Exercício	-	(2.029.628)	(2.029.628)
Saldos em 31/12/2014	8.880.000	(6.130.461)	2.749.539
MUTAÇÕES NO PERÍODO	3.000.000	(2.029.628)	970.372

As notas explicativas são parte integrante das demonstrações contábeis

DEMONSTRAÇÃO DO FLUXO DE CAIXA EXERCÍCIOS FINDOS EM 31.12 DE 2014 E 2013 (VALORES EXPRESSOS EM REAIS)

	31.12.2014	31.12.2013
ATIVIDADES OPERACIONAIS	(1.924.553)	(2.751.498)
PREJUÍZO LÍQUIDO DO EXERCÍCIO	(2.029.628)	(1.860.700)
Depreciações e amortizações	256.382	76.539
PREJUÍZO LÍQUIDO AJUSTADO	(1.773.246)	(1.784.161)
Varição nos Ativos	(925.871)	276.102
Créditos a Receber	(944.847)	247.334
Outros Créditos	19.413	42.060
Aumento dos demais ativos circulantes e não circulantes	(437)	(13.292)
Total das variações nos Passivos	774.565	(1.243.439)
Fornecedores	(1.878)	11.555
Credores Diversos	(74.143)	99.212
Obrigações Fiscais e Previdenciárias	333.035	(152.899)
Obrigações com Pessoal	512.885	(1.212.015)
Outras Obrigações	4.666	10.708
CAIXA LÍQUIDO APLICADO EM ATIVIDADES OPERACIONAIS	(1.924.553)	(2.751.498)
ATIVIDADES DE INVESTIMENTOS		
Pagamento pela aquisição de imobilizado	(890.380)	(176.932)
Pagamento pela aquisição de Intangível	(445.856)	(168.624)
CAIXA LÍQUIDO ORIGINADOS DE INVESTIMENTOS	(1.336.236)	(345.556)
ATIVIDADES DE FINANCIAMENTOS		
Integralização de Capital	3.000.000	2.000.000
CAIXA LÍQUIDO ORIGINADO DE FINANCIAMENTOS	3.000.000	2.000.000
AUMENTO (REDUÇÃO) LÍQUIDA DO CAIXA E EQUIVALENTE DE CAIXA	(260.788)	(1.097.053)
MODIFICAÇÕES NO CAIXA E EQUIVALENTE DE CAIXA		
Início do Período	1.912.168	3.009.221
Fim do Período	1.651.380	1.912.168
Varição Líquida do Caixa e Equivalente de Caixa	(260.788)	(1.097.053)

As notas explicativas são parte integrante das Demonstrações Contábeis

b) Instrumentos Financeiros

Os instrumentos financeiros não derivativos incluem aplicações financeiras, créditos a receber e outros recebíveis, incluindo caixa e equivalentes de caixa, assim como contas a pagar e outras dívidas. Posteriormente ao reconhecimento inicial, os instrumentos financeiros são avaliados com base no custo amortizado, usando o método da taxa de juros efetiva.

(continua)

BSB ADMINISTRADORA DE ATIVOS S.A.

NOTAS EXPLICATIVAS ÀS DEMONSTRAÇÕES CONTÁBEIS - EXERCÍCIOS FINDOS EM 31 DE DEZEMBRO DE 2014 E 2013 - (VALORES EXPRESSOS EM REAIS)

A Companhia classifica seus ativos financeiros sob as seguintes categorias: mensurados ao valor justo por meio do resultado, empréstimos e recebíveis, mantidos até o vencimento e disponíveis para venda. A classificação depende da finalidade para a qual os ativos financeiros foram adquiridos.

Não existem valores ajustados a valor presente (AVP), considerando que o prazo médio de recebimento das contribuições é de 30 (trinta) dias, não existindo outros ativos e passivos de longo prazo, exceto depósitos judiciais.

i) Derivativos

A Companhia não operou com derivativos nos exercícios findos em 31 de dezembro de 2014 e 2013.

ii) Apuração do valor justo

Para divulgar o valor justo dos instrumentos financeiros, a Bsb Administradora de Ativos utiliza a hierarquia do valor justo que reflete as mensurações nos seguintes níveis: preços cotados em mercados ativos, dados observáveis para os ativos ou passivos e dados dos ativos ou passivos não observáveis no mercado. Para os itens em que não estão disponíveis preços cotados no mercado, o valor justo é baseado em estimativas, com utilização de fluxo de caixa descontados ou outras metodologias de precificação, não podendo ser comparável com mercados independentes.

c) Créditos a receber

Os créditos a receber referem-se às comissões a receber dos clientes pelos serviços prestados e estão apresentados pelo valor de realização. Os créditos a receber da Bsb Ativos não possuem provisão para créditos de liquidação duvidosa, uma vez que são créditos de curto prazo, normalmente um mês, e que não apresentam histórico de perda. *d) Imobilizado*

Itens do imobilizado são mensurados pelo custo histórico de aquisição, deduzido de depreciação acumulada e perdas de redução ao valor recuperável (*impairment*) acumuladas, quando aplicável.

Ganhos e perdas na alienação de um item do imobilizado (apurados pela diferença entre os recursos advindos da alienação e o valor contábil do imobilizado) são contabilizados como receitas/despesas operacionais no resultado.

Itens do ativo imobilizado são depreciados pelo método linear no resultado do exercício baseado na vida útil econômica estimada de cada bem.

e) Intangível

Itens do intangível são reconhecidos quando: i) é ativo não monetário sem substância física; ii) for provável que benefícios econômicos futuros esperados atribuíveis ao ativo fluirão, o valor pode ser mensurado de forma confiável e o ativo não é resultado de gastos incorridos internamente.

É mensurado pelo custo histórico de aquisição, deduzido da amortização acumulada e perdas de redução ao valor recuperável (*impairment*) acumuladas, quando aplicável.

f) Redução ao valor recuperável de ativos não monetários

Os valores contábeis dos ativos não monetários são revistos a cada data de apresentação das demonstrações para apurar se há indicação de perda no seu valor recuperável. Caso ocorra tal indicação, então o valor recuperável do ativo é determinado.

g) Provisões, Ativos e Passivos Contingentes e Obrigações Legais

De acordo com os CPC PME's, a Companhia reconhece uma provisão quando existe uma obrigação presente decorrente de um evento passado, uma transferência de benefícios econômicos é provável e o valor dos custos de transferência pode ser estimado de maneira confiável. Nos casos em que os critérios não são cumpridos, um passivo contingente pode ser divulgado nas notas explicativas das demonstrações contábeis. As obrigações decorrentes de passivos contingentes que foram divulgadas, ou que não são atualmente reconhecidas ou divulgadas nas demonstrações contábeis, poderiam ter um efeito material sobre o balanço patrimonial da Companhia. A aplicação desses princípios contábeis a litígios exige que a Administração realize cálculos sobre diversas matérias de fato e de direito além de seu controle. A Companhia revisa as ações judiciais pendentes, monitorando a evolução dos processos e a cada data de elaboração de relatórios, visando avaliar a necessidade de provisões e divulgações nas demonstrações contábeis. Entre os fatores considerados na tomada de decisões sobre as provisões estão a natureza do litígio, reivindicação ou autuação, o processo judicial e o nível potencial de indenização na jurisdição em que o litígio, reivindicação ou autuação foi interposto, o andamento da ação (incluindo o andamento após a data das demonstrações cont, mas antes de serem emitidas), os pareceres ou opiniões dos consultores jurídicos, a experiência em casos semelhantes, e qualquer decisão da Administração da Companhia sobre a forma como ela vai responder ao litígio, reivindicação ou autuação.

O reconhecimento, a mensuração e a divulgação das provisões, contingências ativas e contingências passivas são efetuados de acordo com os critérios definidos no Pronunciamento 25 do Comitê de Pronunciamentos Contábeis, e consideram premissas definidas pela administração e seus assessores legais, respeitando os seguintes conceitos:

i) Passivos contingentes:

Decorrem de processos judiciais e administrativos, inerentes ao curso normal dos negócios movido por terceiros e órgãos públicos, em ações cíveis, trabalhistas, de natureza fiscal e/ou previdenciária e outros riscos. Essas contingências, coerentes com práticas conservadoras adotadas, são avaliadas por assessores legais, e levam em consideração a probabilidade de que recursos financeiros sejam exigidos para liquidar obrigações, cujo montante possa ser estimado com suficiente segurança. As contingências são classificadas como: prováveis, para as quais são constituídas provisões; possíveis, divulgadas em Notas Explicativas e sem constituição de provisões; e remotas, que não requerem provisão ou divulgação. O total das contingências é quantificado utilizando modelos e critérios que permitam a sua mensuração de forma adequada, apesar da incerteza inerente ao prazo e ao valor.

Os depósitos judiciais em garantia são atualizados de acordo com a regulamentação vigente.

ii) Provisões para riscos trabalhistas, cíveis e fiscais

As demandas judiciais são avaliadas e revisadas periodicamente, com base em pareceres de seus advogados, e registradas contabilmente de acordo com as regras estabelecidas na seção 21 da NBC TG 1000.

h) Passivos circulante e não circulante

São demonstrados pelos valores conhecidos e calculáveis, acrescidos, quando aplicável, dos correspondentes encargos e das variações monetárias incorridas, previstas contratualmente.

i) Tributos

Os tributos são apurados pelo regime de tributação pelo Lucro Real – Trimestral, e o Pis e a Cofins Cumulativo, calculados às alíquotas abaixo demonstradas. Consideram para efeito das respectivas bases de cálculo, a legislação vigente pertinente a cada encargo.

Tributo:	Alíquota
Imposto de Renda (IR)	15,00%
Adicional de Imposto de Renda	10,00%
Contribuição Social (CSLL)	9,00%
PIS	0,65%
COFINS	3,00%
ISS	5,00%

j) Capital social

Os instrumentos financeiros emitidos pela Companhia são tratados como patrimônio apenas à medida que não satisfaçam a definição de um passivo financeiro. As ações ordinárias da Companhia são classificadas como instrumentos patrimoniais.

k) Apuração do resultado

i) Reconhecimento de receitas

As receitas de serviços são mensuradas de acordo com os valores acertados nos contratos de prestação de serviços de cada cliente de acordo com a natureza e/ou tipo de serviço e são reconhecidas na competência da prestação de serviço. As receitas não são reconhecidas quando houver uma incerteza significativa de sua realização.

ii) Despesas

As despesas são reconhecidas pelo regime de competência.

iii) Custos

Os custos da prestação de serviços são reconhecidos pelo regime de competência e correspondem basicamente aos gastos com pessoal e despesas gerais.

l) Gestão de Riscos

i) Risco com taxa de juros

O risco associado é oriundo da possibilidade de a Companhia incorrer em perdas por causa de flutuações nas taxas de juros que aumentem as despesas financeiras na contratação de seguros.

ii) Política de gestão de riscos financeiros

A Companhia possui e segue política de gerenciamento de risco, que orienta em relação a transações e requer a diversificação de transações e contrapartidas. Nos termos dessa política, a natureza e a posição geral dos riscos financeiros são regularmente monitoradas e gerenciadas a fim de avaliar os resultados e o impacto financeiro no fluxo de caixa.

iii) Risco de liquidez

É mínimo o risco de a Companhia não dispor de recursos líquidos suficientes para honrar seus compromissos financeiros, em decorrência de descasamento de prazo ou de volume entre os recebimentos e pagamentos previstos.

iv) Risco Operacional

Os riscos operacionais estão associados à possibilidade de ocorrência de perdas (produção, ativos, clientes, receitas) resultantes de falhas, deficiências ou inadequação de processos internos, pessoas e sistemas, assim como de eventos externos. Podem acarretar redução, degradação ou interrupção, total ou parcial, das atividades, com impacto negativo na reputação da companhia, além de potencial geração de passivos contratuais, regulatórios e ambientais.

A Companhia possui e segue a Política de Gestão de Riscos que orienta para a identificação, avaliação, tratamento e monitoramento do risco operacional associado aos seus processos. A identificação das falhas que possam ocasionar impactos relevantes e o monitoramento das ações para mitigação são acompanhadas pela Gerência Administrativa e Financeira – GEREAF, Gerência de Tecnologia – GERET, Gerência de Cobrança e Call Center – GERCO.

Nota 04 Caixa e equivalentes de Caixa

O caixa e equivalentes inclui caixa em poder da Companhia, depósitos bancários e aplicações em fundos de investimentos. O saldo dessa conta no final do período de relatório, conforme registrado na demonstração dos fluxos de caixa, pode ser conciliado com os respectivos itens da demonstração da posição financeira, como demonstrado a seguir:

BSB ATIVOS		
31.12.2014	31.12.2013	
Bancos	1.651.380	119.723
Aplicações financeiras	-	1.792.445
Total	1.651.380	1.912.168

Aplicações Financeiras

Aplicações Financeiras	Títulos Para Negociação	Mantido até o vencimento	31/12/2014	31/12/2013
Certificados de Depósitos Bancários (CDBs)	-	-	-	1.768.392
Fundo de Investimento Financeiro (FIF MAIS)	-	-	-	24.053
Total	-	-	-	1.792.445

Os rendimentos dos CDBs estão atrelados à variação da taxa SELIC, IGP-M, IPCA e CDI por meio de aplicações mantidas em contas administradas pelo BRB - Banco de Brasília S.A. As aplicações financeiras foram liquidadas em 30.04.2014 e os valores transferidos para conta de poupança integrada à conta corrente por motivos estratégicos da administração a Companhia.

Nota 05 Créditos a Receber

BSB ATIVOS		
31.12.2014	31.12.2013	
Cartão BRB S.A	352	57.312
BRB - Banco de Brasília S.A	1.362.329	365.473
Total	1.362.681	422.785

Representam as comissões a receber referente aos serviços prestados pela BSB Administradora de Ativos S.A.. Para cada cliente (Cartão BRB e Banco de Brasília S.A.) é firmado um contrato de prestação de serviços pelo os quais a Companhia no exercício, auferir rendimentos pela execução dos serviços. Os saldos de cada conta representam no exercício os valores ainda não recebidos dos referidos clientes.

Nota 06 Outros créditos

BSB ATIVOS		
31.12.2014	31.12.2013	
Adiantamento de Salários	5.783	832
Impostos a Compensar	20.914	40.327
Total	26.697	41.159

(*) Os impostos a compensar representam os saldos negativos do IRPJ e CSLL referente ao 3º trimestre de 2014.

Nota 07 Depósitos Judiciais

Os depósitos judiciais, no montante de R\$ 6.910,00, referem-se a valores bloqueados em conta corrente para garantia de ações cíveis, onde a companhia é ré.

Nota 08 Imobilizado

BSB ATIVOS	Taxa de depreciação	Saldo em 31.12.2013	Aquisições em 2014	Saldo em 31.12.2014
Móveis e Utensílios	10%	166.546	160.689	327.235
Máquinas e equipamentos	10%	21.583	50.873	72.456
Computadores e periféricos	20%	254.631	649.423	904.054
Sistema de Comunicação	10%	8.901	-	8.901
Benefitorias em imóveis de terceiros	20%	36.299	34.894	71.193
Total		487.959	895.879	1.383.838
(-) Depreciação Acumulada		(137.627)	(182.514)	(320.141)
Total		350.332	713.366	1.063.698

Nota 09 Intangível

BSB ATIVOS	Taxa de amortização	Saldo em 31.12.2013	Aquisições em 2014	Saldo em 31.12.2014
Direito de Uso de Software	20%	180.859	445.855	626.714
Total		180.859	445.855	626.714
(-) Amortização Acumulada		(13.156)	(79.369)	(92.525)
Total		167.703	366.486	534.189

A Companhia não identificou indicadores de perda do valor recuperável dos bens patrimoniais, não havendo necessidade de registro de provisão para redução do valor recuperável (impairment). A BSB Ativos entende que a vida útil definida na legislação tributária está adequada ao reconhecimento da perda de valor dos bens por sua utilização.

Nota 10 Obrigações com Terceiros

Corresponde a compras a prazo e/ou parceladas referentes a materiais de uso e consumo adquiridos no decorrer do mês.

BSB ATIVOS		
31.12.2014	31.12.2013	
TOTVS S/A	-	25.005

MICROTÉCNICA INFORMÁTICA LTDA	15.987	-
MATRIX LOGISTICA E SUPRIM. LTDA	5.549	-
KPMG AUDITORES INDEPENDENTES S.A	3.824	3.824
DIAL TECH TELEC. E SISTEMAS LTDA	42.500	45.000
ELETRICA DVOLTS LTDA	-	3.230
ANGELA GIL BORSOI	4.181	-
OUTROS	3.140	-
Total	75.181	77.059

Nota 11 Obrigações Trabalhistas e Sociais

BSB ATIVOS		
31.12.2014	31.12.2013	
Obrigações Fiscais	204.096	52.426
Encargos, Salários e Benefícios	687.952	291.291
Credores Diversos	51.446	101.525
Provisões Para Férias e 13º Salário	884.631	606.441
Total	1.828.125	1.051.683

Nota 12 Patrimônio Líquido

CAPITAL SOCIAL
Está composto por 248.000 (duzentas e quarenta e oito mil) ações ordinárias, nominativas, sem valor nominal, pertencentes a acionistas domiciliados no País. A Companhia obteve um aporte de capital pela controladora BRB Administradora e Corretora de Seguros S.A, no valor de R\$ 3.000.000,00 (Três milhões de reais), para aumento do capital social da Companhia, que era de R\$ 5.880.000,00 (Cinco milhões, oitocentos e oitenta mil reais), totalizando o valor de R\$ 8.880.000,00 (Oito milhões, oitocentos e oitenta mil reais).

BSB ATIVOS		
31.12.2014	31.12.2013	
Capital Social	8.880.000	5.880.000
(+/-) Resultado do exercicio	(2.029.628)	(1.860.700)
Resultado Acumulado	(6.130.461)	(4.100.833)
Total do PL	2.749.539	1.779.167

Nota 13 Receitas de Serviços

BSB ATIVOS	31.12.2014	31.12.2013
Cartão BRB S.A (*)	3.006.753	1.956.983
BRB - Banco de Brasília S.A (*)	8.451.139	3.168.334
Rede de Débitos Brasília (**)	291.259	401.964
Ordem dos Advogados do Brasil - OAB	-	1.057
Companhia de Planejamento do DF- Codeplan	-	5.788.087
BRB Corretora de Seguros S.A (*)	240.767	128.031
Total	11.989.918	11.444.456
Deduções da Receita Bruta (***)	(883.477)	(1.360.864)
Receita Operacional Líquida	11.106.441	10.083.592

(*) A Companhia tem como fonte de receitas operacionais os contratos de prestação de serviços com a Cartão BRB S.A, BRB Banco de Brasília S.A.

(**) A receita da Rede de Débitos Brasília é proveniente de contratos, junto aos lojistas do Distrito Federal e entorno, para gerir um sistema de compras realizadas pelos clientes do BRB, via autorização de débito em conta corrente e posterior repasse para as contas dos lojistas conveniados.

(***) A dedução da receita são os impostos (PIS, COFINS e ISS),incidentes sobre a receita bruta de comissões, receitas canceladas e descontos concedidos.

Nota 14 Custos dos Serviços Prestados

BSB ATIVOS	31.12.2014	31.12.2013
Encargos Sociais	(723.623)	(721.606)
13º salário	(309.330)	(260.032)
Férias	(569.479)	(568.707)
Salários e ordenados	(2.687.813)	(2.702.447)
Vale refeição	(908.165)	(407.220)
Vale transporte	(313.003)	(268.907)
Demais custos de pessoal	(526.708)	(451.644)
Subtotal - Custos de Pessoal	(6.038.121)	(5.380.826)
Processamento de dados	(87.264)	(215.227)
Aluguéis	(251.373)	(963.905)
Locação de Equipamentos	(218.682)	(62.251)
Telefone e fax	(492.389)	(379.187)
Demais custos	(748.680)	(458.967)
Subtotal - Custos dos Serviços Prestados	(1.798.388)	(2.079.537)
Total	(7.836.509)	(7.460.363)

Nota 15 Despesas de Pessoal

BSB ATIVOS	31.12.2014	31.12.2013
Encargos Sociais	(434.219)	(449.743)
13º Salário	(93.814)	(119.263)
Férias	(199.263)	(220.623)
Salários e ordenados	(1.797.379)	(2.084.387)
Vale Refeições	(619.082)	(577.252)
Vale Transporte	(66.605)	(18.033)
Demais Despesas	(201.990)	(210.722)
Total	(3.412.352)	(3.680.023)

As despesas de pessoal refere-se aos salários, encargos e benefícios do pessoal da administração , conselheiros e diretoria.

Nota 16 Outras Receitas Operacionais

BSB ATIVOS	31.12.2014	31.12.2013
Reversão de Provisão	-	939.025
Recuperação de Despesas	4.290	26.630
Descontos Obtidos	2.734	356
Outras Receitas	-	2.476
Total	7.024	968.487

(*) - No início do segundo semestre, a BSB Ativos firmou o convênio de nº 001/2012 com a Companhia de Planejamento do DF – Codeplan para desenvolvimento e manutenção de solução de call center para atendimento ao cidadão do Distrito Federal. Pelas normas que regem os convênios na administração pública, sobretudo a Instrução Normativa nº 01/2005, da Controladoria Geral do Distrito Federal, a entidade conveniente deve prestar contas dos gastos realizados para atingimento dos objetivos, apresentando os comprovantes de desembolsos. Em 31.10.2012, efetivou-se a rescisão do referido convênio, com a assinatura simultânea de contrato de prestação de serviços em caráter emergencial, processo nº 121.000.336/2012, com vigência a partir de 01.11.2012. A prestação de contas final realizada pela BSB Administradora de Ativos S/A estava sob análise da concedente, não havendo, até o fechamento do exercício, pronunciamento oficial quanto à aceitação do valor acima que refletiu em incerteza de sua liquidez.

Durante o exercício de 2013 a Codeplan se pronunciou favorável à aceitação da prestação de contas, através do ofício de nº 460/2013 –PRES/SG, no qual autorizou a reversão da provisão.

Nota 17 Imposto de Renda Pessoa Jurídica e Contribuição Social sobre o Lucro Líquido	BSB ATIVOS	BSB ATIVOS
	31.12.2014	31.12.2013
	(1.936.931)	(1.773.828)

Resultado antes do IR e CSLL

Outras adições	10.152	(718.904)
Adições (exclusões)	10.152	(718.904)
Lucro real antes da compensação de prejuízo fiscal	(1.926.779)	(2.492.732)
Compensação de prejuízos fiscais (*)	(124.408)	(116.974)
Base de Cálculo do IRPJ	(2.051.187)	(2.609.706)
Despesa com IRPJ Alíquota 25% (*)	66.572	62.235
Base de Cálculo da CSLL	(2.051.187)	(2.608.904)
Despesa com CSLL Alíquota 9% (*)	26.125	24.637
Total	92.697	86.872

(*) A compensação de prejuízos fiscais e as despesas de IRPJ e CSLL se referem ao quarto trimestre.*

Nota 18 Transações Com Partes Relacionadas