



## CHEVROLET SERVIÇOS FINANCEIROS



# BANCO GMAC S.A.

CNPJ nº 59.274.605/0001-13

## RELATÓRIO DA ADMINISTRAÇÃO

### Senhores Acionistas,

Em cumprimento às disposições legais e estatutárias, submetemos à apreciação de V.Sas. o Balanço Patrimonial e as respectivas Demonstrações do Resultado, das Mutações do Patrimônio Líquido e das Demonstrações dos Fluxos de Caixa relativos aos semestres findos em 30 de junho de 2015 e de 2014.

### Avaliação do Resultado

No semestre findo em 30 de junho de 2015, as operações de crédito e arrendamento mercantil atingiram o montante de R\$ 11.341 milhões (2014 - R\$ 10.972 milhões). O lucro do semestre atingiu R\$ 102 milhões (2014 - R\$ 4 milhões), totalizando R\$ 1.620 milhões de Patrimônio Líquido (2014 - R\$ 1.448 milhões) e R\$ 13.940 milhões de Ativos (2014 - R\$ 13.659 milhões). O índice de Basileia em 30 de junho de 2015 foi de 12,84% (2014 - 11,86%).

### Gerenciamento de Riscos Corporativos

Em conformidade com nossas políticas internas, conjuntamente com as diretrizes estabelecidas pela nossa matriz em Detroit, o Banco GMAC S.A. possui estrutura de gestão de riscos voltada para as melhores práticas internacionais e atendimento das exigências dos agentes reguladores locais. Neste sentido, o banco conta com políticas de gerenciamento de riscos e procedimentos de controle e monitoramento contínuo, e de forma independente das áreas de negócio, permitindo o estabelecimento de uma cultura sólida de administração de riscos no que se refere a:

- Riscos de Crédito, busca fornecer subsídios à definição de estratégias, além do estabelecimento de limites, abrangendo análise de exposição e tendências, bem como a eficácia da política de crédito;
  - Riscos de Mercado, em decorrência de movimentos adversos nos preços dos fatores de risco subjacentes às posições detidas pelo banco;
  - Riscos Operacionais, em função da avaliação de novos produtos e operações, monitoramento contínuo de processos, definição de indicadores de riscos e mensuração quantitativa de perdas operacionais; e
  - Riscos de Liquidez, visa o acompanhamento e controle diário dos recursos disponíveis, seu descasamento de fluxos de ativos e passivos, e a capacidade da instituição de honrar suas obrigações.
- A estrutura de gerenciamento dos riscos encontra-se disponível em nosso portal [www.chevroletsf.com.br](http://www.chevroletsf.com.br), e é distribuído ao público de relacionamento do banco.

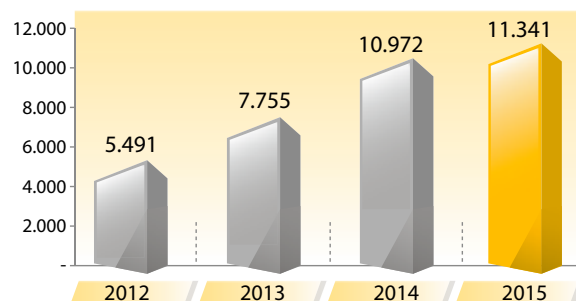
### Ouvidoria

Trata-se de um canal de comunicação entre o Banco e seus clientes, que tem por objetivo a busca contínua do aperfeiçoamento e melhoria dos produtos, serviços e atendimento oferecidos, em conformidade com a resolução nº 3.477 do Conselho Monetário Nacional.

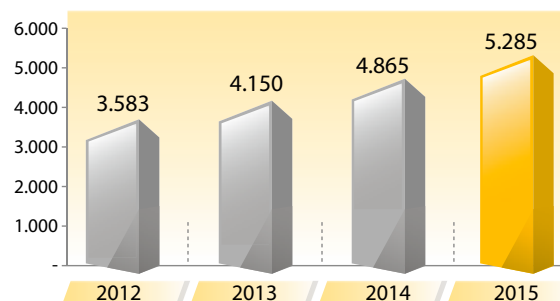
São Paulo, 26 de agosto de 2015

**A Administração**

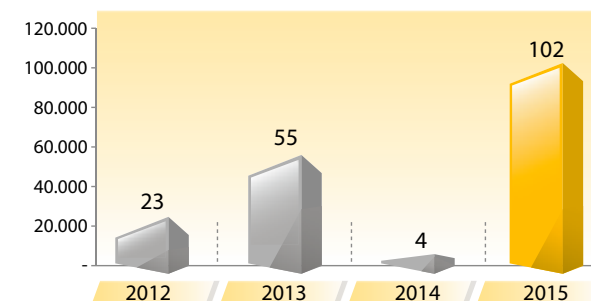
**Carteira de Crédito**  
(R\$ MM)



**Recursos Captados**  
(R\$ MM)



**Lucro Líquido**  
(R\$ MM)



## BALANÇOS PATRIMONIAIS LEVANTADOS EM 30 DE JUNHO DE 2015 E 2014 (Em milhares de reais)

### ATIVO

	2015	2014
<b>ATIVO CIRCULANTE E REALIZÁVEL</b>	<b>13.759.516</b>	<b>13.253.878</b>
Disponibilidades	13.091	15.800
Aplicações Interfinanceiras de Liquidez	448.399	302.997
Títulos e Valores Mobiliários	236.902	219.728
Operações de Crédito e de Arrendamento Mercantil	11.109.329	10.713.512
Outros Créditos	1.762.042	1.784.755
Outros Valores e Bens	189.753	217.086
<b>PERMANENTE</b>	<b>180.321</b>	<b>405.358</b>
Investimentos	73.345	136.125
Imobilizado de Uso	7.706	5.630
Imobilizado de Arrendamento	99.269	263.599
Intangível	1	4
<b>TOTAL DO ATIVO</b>	<b>13.939.837</b>	<b>13.659.236</b>

### PASSIVO

	2015	2014
<b>PASSIVO CIRCULANTE E EXIGÍVEL</b>	<b>11.904.408</b>	<b>11.825.759</b>
Depósitos	3.921.908	4.221.218
Obrigação por Emissão de Letras Financeiras	1.362.841	644.093
Outras Obrigações	6.619.659	6.960.448
<b>RESULTADO DE EXERCÍCIOS FUTUROS</b>	<b>415.482</b>	<b>385.543</b>
<b>PATRIMÔNIO LÍQUIDO</b>	<b>1.619.947</b>	<b>1.447.934</b>
<b>TOTAL DO PASSIVO</b>	<b>13.939.837</b>	<b>13.659.236</b>

## DEMONSTRAÇÕES DO RESULTADO PARA OS SEMESTRES FINDOS EM 30 DE JUNHO DE 2015 E 2014 (Em milhares de reais - R\$, exceto o lucro líquido por lote de mil ações)

	2015	2014
Receitas de Intermediação Financeira	1.222.841	992.265
Despesas de Intermediação Financeira	(872.301)	(778.019)
<b>Resultado Bruto de Intermediação Financeira</b>	<b>350.540</b>	<b>214.246</b>
Outras Receitas (Despesas) Operacionais	(199.047)	(214.256)
Resultado Operacional	151.493	(10)
Resultado Não Operacional	1.347	1.452
<b>Resultado antes da Tributação sobre o Lucro e Participações</b>	<b>152.840</b>	<b>1.442</b>
Imposto de Renda e Contribuição Social	(51.322)	2.253
<b>Lucro Líquido do Semestre</b>	<b>101.518</b>	<b>3.695</b>
<b>Lucro Líquido por Lote de Mil Ações</b>	<b>101.518</b>	<b>3.695</b>

As notas explicativas são parte integrante das demonstrações financeiras

## A DIRETORIA

**CONTADOR: ALEXANDRE PASSOS ALVES - CRC nº 1SP 297.700/O-2**

A íntegra das Demonstrações Financeiras com suas Notas Explicativas, auditadas pela Deloitte Touche Tohmatsu Auditores Independentes, estão publicadas no Jornal DCI - Diário Comércio Indústria & Serviços, na edição de 28 de agosto de 2015.