



Relatório Anual

Em 2017 comemoramos 30 anos de atuação, mantendo a mesma conduta operacional, com segurança, solidez e baixa alavancagem, o que nos proporcionou um resultado muito bom em comparação aos demais bancos do mesmo porte do Banco Tricury.

Em que pese o ambiente econômico apresentar apenas 1% de crescimento em seu PIB e o mercado para bancos pequenos e médios ter sido desafiador, conseguimos apresentar um lucro líquido de R\$ 33 milhões, uma rentabilidade sobre o patrimônio líquido de 16%, caixa livre de R\$ 238 milhões, captação total de R\$ 294 milhões, ativo total de R\$ 528 milhões e com destaque o nosso Índice de Basileia de 53%.

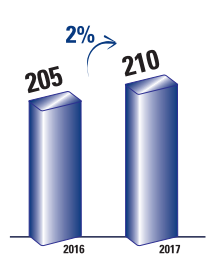
A administração do Banco Tricury agradece a seus clientes, parceiros, funcionários, amigos e acionistas por toda a confiança depositada durante o ano, contando com seu empenho e parceria para continuarmos a manter essa instituição cada vez mais sólida e rentável.

São Paulo, 08 de março de 2018.

A Administração

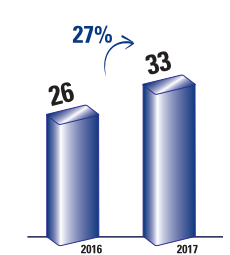
Patrimônio Líquido

Milhões de Reais



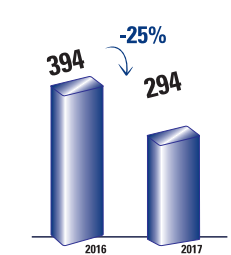
Lucro Líquido

Milhões de Reais



Captação Total

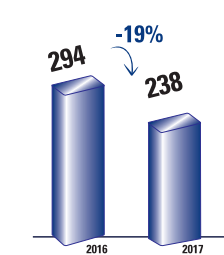
Milhões de Reais



“
Rentabilidade sobre o Patrimônio Líquido
Dez/17
16%”

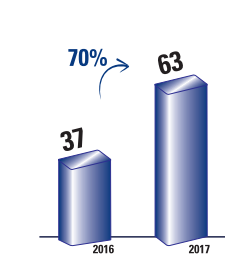
Caixa Livre

Milhões de Reais



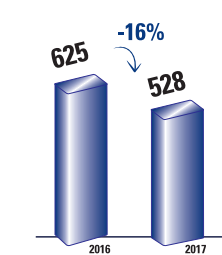
Resultado Bruto da Intermediação Financeira

Milhões de Reais



Ativos Totais

Milhões de Reais



Balanco Patrimonial em 31 de Dezembro

ATIVO

	2017	2016
Circulante	364.734	420.689
Disponibilidades	243	922
Aplicações interfinanceiras de liquidez	217.828	274.766
Títulos e valores mobiliários	19.986	18.082
Operações de crédito	119.810	117.774
Outros créditos	6.867	9.145
Realizável a longo prazo	163.370	203.825
Títulos e valores mobiliários	8.666	44.292
Operações de crédito	71.440	96.012
Outros créditos	21.302	15.595
Outros valores e bens	61.962	47.926
Permanente	136	140
Imobilizado de uso	129	126
Intangível	7	14
Total do ativo	528.240	624.654

PASSIVO

	2017	2016
Circulante	131.610	262.315
Depósitos	32.839	130.313
Recursos de aceites e emissão de títulos	74.577	106.674
Relações interdependências	162	38
Obrigações por repasses do país - Instituições Oficiais	11.095	15.951
Outras obrigações	12.937	9.339
Exigível a longo prazo	186.392	157.275
Depósitos	128.386	80.208
Recursos de aceites e emissão de títulos	58.006	77.067
Resultados de exercícios futuros	38	5
Patrimônio líquido	210.200	205.059
Capital:		
De domiciliados no País	159.397	159.397
Reservas de lucros	50.802	45.657
Ajustes de avaliação patrimonial	1	5
Total do passivo	528.240	624.654

Demonstração do Resultado

	Exercícios findos em 31 de dezembro	
	2017	2016
Receitas da intermediação financeira	94.992	119.821
Despesas da intermediação financeira	(32.476)	(82.572)
Resultado bruto da intermediação financeira	62.516	37.249
Outras receitas/(despesas) operacionais	(19.215)	(12.185)
Resultado operacional	43.301	25.064
Resultado não operacional	5.491	3.834
Resultado antes da tributação sobre o lucro	48.792	28.898
Imposto de renda e contribuição social	(16.029)	(2.543)
Lucro líquido do exercício	32.763	26.355

A Administração

Contador - Rogério Dias - CRC 1SP180.027/O-0

O relatório da administração, bem como as demonstrações contábeis completas, acompanhadas do relatório dos auditores independentes, serão publicadas dia 16/03/2018, no Diário Oficial de São Paulo e no Jornal O Estado de São Paulo.