

RELATÓRIO DA ADMINISTRAÇÃO

Apresentamos o Relatório da Administração e as Demonstrações Financeiras individuais e consolidadas do Banco do Estado do Rio Grande do Sul S.A., relativos ao primeiro semestre de 2019, elaborados de acordo com as práticas contábeis adotadas no Brasil, aplicadas às instituições autorizadas a funcionar pelo Banco Central do Brasil.

☛ Cenário Econômico

No ambiente internacional, o crescimento nas principais economias mundiais perdeu fôlego no primeiro semestre de 2019, prejudicado, em grande medida, pela escalada das tensões comerciais sino-americanas. Em meio a este cenário, houve realinhamento da política monetária nas economias centrais, que passaram a sinalizar a adoção de medidas de estímulo (algumas, inclusive, já adotaram), principalmente em casos de deterioração adicional da atividade. Nesse contexto, a economia norte-americana, depois de acelerar nos primeiros meses do ano, apresentou sinais de enfraquecimento, levando o Federal Reserve (Banco Central dos EUA) a interromper o processo de normalização dos juros básicos e suscitando a possibilidade de flexibilização monetária ainda neste ano. Na mesma linha, a atividade econômica europeia também exibiu arrefecimento, com destaque negativo para a produção industrial, em um contexto de elevação das incertezas geopolíticas e de desaceleração do comércio mundial. Com isso, o Banco Central Europeu alterou a condução da sua política monetária, lançando um novo programa de empréstimos, a fim de impulsionar a economia da região. Por fim, na China, a atividade registrou expansão acima esperado no primeiro trimestre, reflexo de medidas adotadas para evitar que a disputa comercial com os EUA prejudicasse seu crescimento. Contudo, o acirramento do conflito com os norte-americanos nos últimos meses voltou a penalizar o ritmo de expansão chinês no segundo trimestre. Nessas circunstâncias, as incertezas envolvendo as disputas comerciais e seus impactos nessas economias são os principais fatores de risco para o crescimento mundial, os quais poderão ser compensados pela postura mais ativa sinalizada pelas Autoridades Monetárias.

No Brasil, os indicadores de atividade se situaram abaixo das expectativas, repercutindo em interrupção do processo de recuperação doméstica, dinâmica que contribuiu para elevação das dívidas quanto a uma retomada mais consistente da economia do País, com reflexos negativos sobre a confiança dos agentes. Nesse ambiente permeado por incertezas de ordem externa e, particularmente, interna, com destaque para os desenvolvimentos na scena política, a taxa de câmbio, apesar de estar em nível semelhante ao verificado no início do ano, exibiu volatilidade relevante ao longo do semestre. Em meio a esse contexto de fraqueza da atividade, a ociosidade dos fatores produtivos permaneceu elevada, de maneira que a inflação corrente, após ter exibido leituras pontualmente mais altas, voltou a ficar em nível confortável. As expectativas inflacionárias, por sua vez, se mantiveram ancoradas, permitindo a manutenção dos juros básicos em 6,5% ao ano pelo Banco Central, de modo que o mercado de crédito apresentou liquidez alta, movimento atribuído, principalmente, à manutenção do crescimento do crédito às pessoas físicas.

Com trajetória que diferiu da verificada no País, a economia do Rio Grande do Sul apresentou crescimento, embora modesto, frente à melhora das vendas do comércio varejista e da produção industrial, a qual exibiu alta no período, movimento que pode ser atribuído ao aumento expressivo da produção da indústria, particularmente a produção de bens de consumo, produtos de metal, máquinas e equipamentos, repercutindo em melhora da geração de postos de trabalho formais. Além disso, a despeito da delicada situação da economia argentina, importante parceiro comercial do Estado, o comércio exterior gaúcho apresentou desempenho favorável no primeiro semestre deste ano, acumulando superávit de US\$4,8 bilhões, frente a saldo positivo de US\$5,6 bilhões no mesmo período do ano anterior. Nesse contexto, o mercado de crédito permaneceu exibindo melhora, particularmente no segmento de pessoas físicas, dado que a carteira de pessoa jurídica apresentou comportamento irregular no período.

☛ Estratégia de Negócios

Como principal agente financeiro no Estado, o Banrisul busca estar cada vez mais presente nas comunidades, sendo parceiro das pessoas que querem empreender no seu negócio. Para isso, implementou o Banrisul Mais Empresas, programa que contempla uma nova modelagem de crédito e análise de risco, e busca o aperfeiçoamento no atendimento ao cliente, para o qual o foco está direcionado à oferta de operações com garantia real, cartão empresarial, desconto de recebíveis e novos planos de soluções Vero. Para a pessoa física, o Banco busca ampliar a carteira de crédito consignado para servidores públicos e aposentados do INSS, e fidelizar o relacionamento com clientes Afidélitos, que possuem elevado potencial de médio e alto ticket de crédito apresentado junto ao público universitário.

Como estratégia competitiva o Banrisul visa, também, aumentar a participação no agronegócio e no financiamento de investimentos no Rio Grande do Sul. O novo posicionamento do Banco se traduz em um melhor atendimento, especialmente no agronegócio, apoiando o crescimento de toda a cadeia produtiva, tanto para o pequeno e médio produtor, quanto para empresas e cooperativas agrícolas.

Em seu processo de transformação digital, o Banrisul segue adotando o modelo digital de jornadas fim a fim, com foco no cliente, e a internalização da metodologia ágil. A transformação gradual, com impacto em toda a instituição, visa posicionar o Banco no mercado competitivo, tornando-o capaz de implementar com sucesso a estratégia baseada em sua vocação para banco de varejo, bem como potencializar suas vantagens naturais no estado do Rio Grande do Sul.

Em consonância com o seu papel de promover o desenvolvimento econômico e social do Rio Grande do Sul, no primeiro semestre de 2019, o Banrisul apoiou, como patrocinador, diversos projetos na capital e no interior do Estado, estando presente em feiras, exposições, eventos culturais, esportivos, de cunho social, de caráter ambiental, bem como em projetos de inclusão social, para os quais o foco está direcionado a uma utilização de benefícios fiscais concedidos pelas leis federais de incentivo à cultura e ao esporte.

☛ Desempenho Consolidado

Lucro Líquido

O Banrisul registrou lucro líquido de R\$655,3 milhões no primeiro semestre de 2019, evolução de 29,5% frente ao registrado no mesmo período de 2018, movimento alcançado está impactado pela reestruturação de planos de benefício pós-emprego da Fundação Banrisul de Seguridade Social - FBSS, cujo efeito no lucro, líquido dos impactos tributários, é de R\$29,7 milhões, e na redução de despesas de provisão para créditos de liquidação duvidosa, crescimento das receitas de tarifas e prestação de serviços; incremento das despesas administrativas; desempenho favorável das outras receitas/despesas operacionais recorrentes.

A riqueza gerada pelo Banrisul no primeiro semestre de 2019, medida pelo conceito de valor adicionado, alcançou o total de R\$2.224,7 milhões, dos quais R\$906,4 milhões ou 40,7% foram para pagamento de pessoal, R\$696,6 milhões para pagamento de impostos, taxas e contribuições, R\$58,1 milhões ou 2,6% para remuneração de capitais de terceiros e R\$655,8 milhões ou 29,5% para remuneração de capitais próprios.

Patrimônio Líquido

O patrimônio líquido atingiu R\$7.522,5 milhões em junho de 2019. O aumento de R\$487,5 milhões ou 6,9% em um ano teve como origem a incorporação dos resultados gerados, pagamentos de juros sobre o capital próprio e provisãoamento de dividendos, reclassificação para resultados de exercícios anteriores e renovação de patrimônio líquido, referente aos benefícios pós-emprego (CPC 33 - R1).

Ativo Total

Os ativos totais apresentaram saldo de R\$79.465,7 milhões em junho de 2019, com crescimento de 5,5% em relação aos R\$75.331,2 milhões registrados em junho de 2018, ampliação proveniente, especialmente, do crescimento nos depósitos de recursos em letras, no caso de ativos, e das operações de crédito representam 43,1% do total, os títulos e valores mobiliários e aplicações interfinanceiras de liquidez 33,2%, as relações interfinanceiras e interdependências 19,1%, e os outros ativos 1,0%.

Os títulos e valores mobiliários e as aplicações interfinanceiras de liquidez apresentaram saldo de R\$26.391,2 milhões ao final de junho de 2019, com crescimento de 2,3% ou R\$596,2 milhões frente a junho de 2018, influenciado pela ampliação dos depósitos e dos recursos em letras, num contexto de crédito mais amplo e de maior demanda por depósitos compulsórios no Bacen.

O Banrisul possui capacidade financeira, comprovada por meio de estudos técnicos desenvolvidos internamente, e intenção de manter até o vencimento os títulos classificados na categoria "mantidos até o vencimento", conforme disposto no artigo 8º da Circular nº 3.068/01 do Bacen.

Operações de Crédito

A carteira de crédito, no conceito ampliado, alcançou R\$34.657,3 milhões em junho de 2019, valor que inclui cobrificação e riscos em garantias prestadas. Excluídas as garantias prestadas, o saldo das operações de crédito em garantia de recursos em letras, no caso de ativos, em junho de 2019, apresentou crescimento de 7,0% nos doze meses, face, especialmente, à carteira comercial, que registrou saldo de R\$25.590,4 milhões, com aumento de R\$2.692,6 milhões ou 11,8% em um ano.

A classificação da carteira de crédito por níveis de risco segue procedimentos estabelecidos pela Resolução nº 2.682/99 do CMN. No final de junho de 2019, as operações de Risco Normal, que abrangem os níveis AA até C, somaram R\$29.912,2 milhões, representando 87,4% do total da carteira. As operações classificadas como Risco Crítico e Risco em Garantia de Recursos em Letras, no caso de ativos, totalizaram R\$2.971,6 milhões da carteira. O Risco 2, formado exclusivamente por operações de nível H, atingiu R\$1.536,4 milhões ou 4,5% do total.

Crédito Comercial Pessoa Física e Pessoa Jurídica

O crédito comercial pessoa física, refletindo a estratégia de negócios da Instituição, apresentou crescimento de R\$2.612,3 milhões ou 15,0% nos doze meses, alcançando R\$20.084,8 milhões em junho de 2019, incluídas as transferências de ativos, contabilizadas conforme Carta Circular nº 3.543/12 do Bacen em créditos vinculados a operações adquiridas em cessão. A evolução foi influenciada especialmente pelo crescimento do saldo das operações de crédito consignado, que alcançou o montante de R\$14.993,4 milhões em junho de 2019, com aumento de R\$9.295,0 milhões referem-se a operações geradas nas agências do Banrisul, R\$5.209,8 milhões consistem-se de operações originadas por meio dos correspondentes e R\$488,6 milhões são relativas a operações adquiridas de outras instituições.

As operações de crédito comercial pessoa jurídica apresentaram saldo de R\$5.990,1 milhões em junho de 2019, com retração de R\$319,8 milhões ou 5,1% em relação a junho de 2018. A redução da carteira comercial pessoa jurídica reflete, especialmente, a retração nas linhas de capital de giro.

Crédito ao Agronegócio

O saldo da carteira de crédito rural atingiu R\$2.311,5 milhões em junho de 2019. No primeiro semestre de 2019, foram contratadas R\$3.219 milhões em volume total de R\$780,4 milhões, dos quais R\$56 operações e R\$41,6 milhões referem-se a recursos repassados pelo BNDES de longo prazo e 5.663 operações e R\$738,8 milhões a recursos próprios de curto prazo. Destaca-se que o Banrisul, no último ano agrícola encerrado em 30 de junho de 2019, aplicou R\$1,7 bilhão em crédito rural no sistema financeiro do estado do Rio Grande do Sul.

No primeiro semestre de 2019, o Banrisul manteve atuação junto ao setor agropecuário gaúcho, fortalecendo-o através de financiamentos de investimentos, custeios, comercialização e industrialização, observando as práticas e diretrizes estabelecidas pelo governo do Estado para o setor e em consonância com o sistema financeiro gaúcho, atendendo à demanda por crédito rural dos agricultores familiares, médios produtores e agricultores empresariais, além de cooperativas de produção agropecuária, agroindustriais e demais empresas do agronegócio. Além disso, o Banco segue intensificando os negócios rurais junto às cadeias agropecuárias do Rio Grande do Sul, permanecendo disponibilizando recursos em Feiras Agropecuárias Oficiais do Estado.

Crédito Direcionado

A carteira de crédito imobiliário totalizou R\$4.209,3 milhões em junho de 2019, apresentando aumento de R\$325,3 milhões ou 5,9% em relação a junho de 2018. Desse montante, R\$3.529,2 milhões referem-se à carteira pessoa física. Foram contratados 1.549 financiamentos imobiliários no primeiro semestre de 2019, com aumento de R\$1.114,1 milhões em relação de R\$417,0 milhões, no primeiro semestre de 2019.

A carteira de financiamento de longo prazo apresentou saldo de R\$837,1 milhões em junho de 2019, com redução de R\$232,1 milhões ou 21,7% em relação ao mesmo mês de 2018.

O saldo das operações de adiantamento de contratos de Joint Venture VeroCo, oriunda de parceria estratégica voltada a oferecer soluções integradas de pagamento de entres (ACE) atingiu R\$29,2 milhões em junho de 2019, com redução de R\$59,2 milhões ou 8,0% nos doze meses.

Recursos Captados e Administrados

Os recursos captados e administrados registraram saldo de R\$98.370,9 milhões em junho de 2019, com crescimento de R\$6.407,1 milhões ou 10,2% em relação ao mesmo mês de 2018, compostos, principalmente, por 56,1% de depósitos a prazo, 13,5% de depósitos de poupança, 3,9% de depósitos à vista, 4,8% de recursos em letras, 3,2% de dívida subordinada e 18,3% de recursos de terceiros administrados.

Os depósitos totais alcançaram R\$51,180,7 milhões em junho de 2019, com incremento de R\$3.208,0 milhões ou 6,7% em doze meses. Os depósitos a prazo apresentaram saldo de R\$39.921,5 milhões em junho de 2019, com expansão de R\$2.521,7 milhões ou 6,9% nos doze meses; os depósitos de poupança aumentaram R\$626,5 milhões ou 7,2% frente a junho de 2018, alcançando R\$9.366,6 milhões em junho de 2019; e os depósitos à vista apresentaram redução de R\$43,0 milhões ou 1,6%, totalizando R\$2.720,1 milhões ao final de junho de 2019.

A dívida subordinada registrou saldo de R\$2.222,1 milhões em junho de 2019, com crescimento de R\$180,4 milhões ou 8,8% em relação a junho de 2018. Os recursos em letras, provenientes da emissão de letras financeiras e de crédito imobiliário, alcançaram R\$3.299,2 milhões em junho de 2019, com aumento de R\$1.114,1 milhões ou 51,0% nos doze meses. Os recursos de terceiros administrados apresentaram crescimento de R\$1.904,5 milhões ou 17,7% nos doze meses, alcançando saldo de R\$12.668,9 milhões no mês de junho de 2019.

☛ Produtos e Serviços

Rede de Adquirência Vero

O primeiro semestre de 2019 foi marcado pela assinatura de dois contratos relevantes: em junho, para formação do Joint Venture VeroCo, oriunda de parceria estratégica voltada a oferecer soluções integradas de pagamento de entres (ACE) e, em julho, para a contratação de centros de cotras localizados na área de atuação da VeroGo no território nacional, que permitirá o pagamento tanto de compras realizadas junto aos lojistas credenciados como de tarifas de estacionamento; e em abril, para o início da captura da bandeira Aleo, ampliando o portfólio da Vero. As ações comerciais implementadas neste período abrangeram a divulgação do Plano Free e da solução Vero Up 3G + Wi-Fi e, visando ampliar a transparência e gestão dos valores a receber, foi disponibilizado aos credenciados a nova versão relatório para conciliação da antecipação do recebimento de vendas.

A Vero encerrou o mês de junho de 2019 com 141,8 mil estabelecimentos credenciados ativos em 12 meses, valor 5,0% superior ao apurado ao final de junho de 2018, e 96,3 mil unidades de equipamentos POS instalados e aptos a transacionar, mantendo-se estável quando comparado ao mesmo período do ano anterior. No primeiro semestre de 2019, foram capturadas 1.61,3 milhões de transações, 109,9 milhões com cartões de débito, alta de 15,5%, e 51,5 milhões com cartões de crédito, incremento de 2,9% em relação ao auferido no mesmo período de 13,8% anterior. Em volume financeiro, o valor transacionado totalizou R\$14,2 bilhões, refletindo crescimento de 20,3% frente ao primeiro semestre de 2018. Desse montante, R\$7,6 bilhões com cartões de débito e R\$6,6 bilhões são oriundos das transações com cartões de crédito.

Cartões de Benefícios e Empresariais Banricard

No primeiro semestre de 2019, foi lançado o aplicativo BanriCard, que permite visualizar saldos, extratos, realizar bloqeu de ativar transações com o Cartão de Crédito Virtual, que oferece compras on-line com maior segurança, além de ativar transações com outros serviços, proporcionando maior autonomia aos portadores do cartão. Aos conveniados, foi disponibilizado o produto Gestão de Despesas BanriCard, com o qual é possível realizar o pagamento de despesas diversas, bem como a gestão das mesmas.

O BanriCard encerrou junho de 2019 com 6,8 mil clientes conveniados ativos, com redução de 16,4% frente a junho de 2018, devido à alteração dos convênios realizados com condomínios, que passaram a ser agrupados em suas respectivas administradoras imobiliárias. O faturamento do primeiro semestre de 2019 alcançou R\$705,2 milhões, com aumento de 1,6% em relação ao mesmo período de 2018.

Banricompras

Produto exclusivo e gratuito do cliente Banrisul. Por meio do cartão de conta corrente, o cliente efetua o pagamento de suas compras em estabelecimentos credenciados. Os pagamentos podem ser efetuados à vista ou de forma pré-datada e parcelada, sem cobrança de anuidade e de juros, ou seja, o Banricompras é um cheque eletrônico à vista ou pré-datado, e geranta do Banrisul. No primeiro semestre de 2019, as operações com o produto totalizaram R\$6,5 bilhões, e 78,6 milhões de transações, crescimento de 8,5% e 11,9%, respectivamente, frente ao mesmo período do ano anterior.

Cartões de Crédito

Motivados pela forte competição no mercado de meios de pagamento, assim como pela necessidade de atender aos diferentes perfis de consumidores, em maio de 2019 o Banrisul ingressou também no segmento de cartões de crédito sem anuidade, com o lançamento do Cartão de Crédito Mastercard Libre, um cartão que garante a isenção da anuidade mediante gasto mínimo mensal. Outra novidade no período, é que todos os cartões de crédito emitidos pelo Banco passam a contar com a tecnologia *contactless* que permite o pagamento por aproximação, o que torna mais prática e ágil a transação.

Alinhado às práticas de mercado, o Banrisul passou a oferecer aos clientes portadores de cartão de crédito a opção de efetuar transações com o Cartão de Crédito Virtual, que oferece compras on-line com maior segurança, inclusive permitindo bloquear o cartão físico para compras on-line. Por fim, o Banrisul passou a oferecer, no segundo trimestre de 2019, novas funcionalidades no aplicativo Banrisul Digital - Meus Cartões, destacando-se o bloqueio por perda ou roubo e solicitação de nova via.

O Banrisul encerrou os primeiros seis meses de 2019 com uma base de 1,1 milhão de cartões de crédito, nas bandeiras Mastercard e Visa, 19,4% acima do registrado no mesmo semestre de 2018. No mesmo período, foram realizadas 37,5 milhões de transações, o que possibilitou a movimentação financeira de R\$3,1 bilhão, crescimento de 28,0 % e 25,8%, respectivamente, em relação ao mesmo período do ano anterior. As receitas de crédito e de tarifas com cartões de crédito e com cartões BNDES somaram R\$205,7 milhões no primeiro semestre de 2019.

Seguridade

O primeiro semestre de 2019 foi marcado pelo lançamento do módulo de Seguridade nos canais *Mobile Banking* e *Internet Banking*, permitindo aos clientes acesso direto às informações dos produtos de Seguros, Previdência e Capitalização, como portfólio de produtos, produtos contratados, vencimento dos seguros, entre outros. No mesmo período foram lançados novos produtos que complementam o portfólio de previdência privada e de seguros de vida e realizadas promoções, visando estimular o conhecimento e a distribuição dos produtos de seguridade.

A arrecadação de prêmio de seguros, contribuições de previdência e títulos de capitalização, ao final do primeiro semestre de 2019, atingiu R\$708,5 milhões, com crescimento de 24,1% frente ao mesmo período do ano anterior. As operações ativas de seguridade alcançaram 2,4 milhões de contratos em junho de 2019, com incremento de 6,4% em relação a junho de 2018. As receitas totais atingiram R\$152,1 milhões no primeiro semestre de 2019, com evolução de 15,2%, dentre as quais se destacam as receitas provenientes das comissões de seguridade, que somaram R\$126,4 milhões.

Relacionamento com Poder Público

A estratégia comercial do Banrisul junto ao setor público, no primeiro semestre de 2019, manteve-se nos credenciamentos para a prestação de serviços relacionados à arrecadação, cobrança, cobrança e pagar e captação de recursos. No âmbito municipal, as negociações para aquisição dos serviços de pagamento de folha e de recolhimento de impostos, taxas e contribuições, foram concluídas em junho de 2019, com o Município de Itaboraí, Instituição de ensino continuada aos esforços de captação de recursos junto aos Regimes Próprios de Previdência Social, realizando após com os gestores desses Regimes e participando como patrocinador em eventos.

☛ Atendimento Banrisul

Rede de Atendimento

Com ampla capilaridade no atendimento ao cliente e público em geral, o Banrisul contava, em junho de 2019, com uma rede de atendimento composta por 1.132 pontos de atendimento, sendo 518 Agências (495 no estado do Rio Grande do Sul, 17 em Santa Catarina, 4 nos demais estados do Brasil e 2 no exterior), 181 postos de atendimento bancário - PABs e 433 pontos de atendimento eletrônico - PAEs.

O Banrisul implementou com o Programa Banrisul Mais novas metodologias de trabalho, visando a qualificação do atendimento, o aumento da eficiência e produtividade comercial, por meio da padronização do atendimento e de rotinas operacionais. Também faz parte do escopo do programa a capacitação dos empregados, por intermédio de treinamentos e workshops, que buscam o engajamento das equipes, o atendimento qualificado que satisfaz as necessidades dos clientes e, ainda, o aprimoramento do processo de comunicação interna, com objetivos claros, gerando mudança na atuação das equipes comerciais e qualificando a gestão de resultados.

Canais Digitais

Com o objetivo de oferecer a melhor experiência ao cliente e alinhados às tendências do mercado, os canais digitais do Banrisul seguem em constante evolução, representando 53,7% das operações realizadas pela Instituição no primeiro semestre de 2019, considerando todos os canais disponíveis (digitais, POS, ATM, correspondentes, call center e Banrisul), frente aos 48,8% do mesmo período de 2018.

No primeiro semestre de 2019, os canais de *Internet Banking (Home e Office Banking)* e *Mobile Banking* (Minha Conta, Afidélitos e Office), acessados por meio do aplicativo Banrisul Digital, tiveram 123,9 milhões de acessos, 34,4% superior ao mesmo período de 2018, equivalento a uma média de 688,8 mil acessos diários. Em relação ao mesmo período de 2018, o total de operações realizadas nessas canais apresentou incremento de 24,5%, com destaque à quantidade de transações financeiras e ao valor transacionado que cresceram 26,9% e 5,1% respectivamente.

Correspondentes Banrisul - Baniproto

Os Correspondentes Baniproto são estabelecimentos comerciais conveniados aptos a receber pagamentos de depósitos, transferências, saques, dentre outros serviços bancários. Para os clientes, os benefícios incluem flexibilidade nos horários, comodidade, liberdade e praticidade para escolher um estabelecimento mais próximo. No que se refere aos conveniados, o Banrisul atua na prospecção, treinamento, suporte e gestão dos Baniproto.

Iniciado em 2018, o Projeto Cofre Inteligente -ATMD visa ampliar a segurança nos estabelecimentos, aumentar o controle na prestação de contas, mitigar riscos e diminuir o BackOffice da agência, além de ampliar a quantidade de estabelecimentos com o projeto. O primeiro semestre de 2019 encerrou com 84 pontos inteligentes instalados.

No período, os 1.160 pontos ativos de Correspondentes Baniproto realizaram 29,5 milhões de transações, movimentando volume financeiro de R\$10,8 bilhões. Do total transacionado, 6,3 milhões de transações foram efetuadas por cofres inteligentes, movimentando R\$2,2 bilhões no primeiro semestre de 2019. Nos Correspondentes Baniproto e Negócios, que comercializam crédito consignado INSS e Siape e efetuam a abertura de cartões, corretas e poupança, foram contratadas 893 operações de crédito consignado, no valor total de R\$4,2 milhões.

☛ Empresas Controladas e Coligadas

Banrisul Cartões S.A.

A Banrisul Cartões S.A. administra a rede de adquirência Vero e a emissão de cartões de benefícios e empresariais BanriCard, contando com 141,8 mil estabelecimentos credenciados ativos e 6,8 mil convênios ativos, respectivamente.

No primeiro semestre de 2019, a receita operacional bruta da Banrisul Cartões somou R\$281,2 milhões, com crescimento de 2,9% em relação ao mesmo semestre de 2018, impactada pela adequação contratual quanto à definição de MDR, receita que passou a ser reconhecida pelo seu valor descontado da taxa de intercâmbio retida pelos emissores dos cartões capturados pela Vero. O custo dos serviços prestados atingiu R\$74,3 milhões, enquanto as despesas operacionais, que reúnem principalmente as administrativas e de pessoal, totalizaram R\$39,4 milhões. As receitas financeiras somaram R\$74,7 milhões, sendo que 78,3% são oriundas da antecipação do recebimento de vendas. O volume da antecipação do recebimento de vendas alcançou R\$1,8 bilhão no primeiro semestre de 2019, representando 25,0% do montante passível de antecipação, 25,3% superior ao computado no mesmo período do ano anterior. O lucro líquido da Banrisul Cartões, no primeiro semestre de 2019, foi de R\$134,1 milhões, com aumento de 7,0% em relação ao mesmo período de 2018.

Banrisul S.A. Administradora de Consórcios

A Banrisul Consórcios administra grupos de consórcios para a aquisição de automóveis, caminhões, motos e imóveis. Buscando ofertar alternativas para aquisição de bens, comercializa grupos de imóveis com prazo de até 180 meses e de milimétricos de até 72 meses. No segmento de imóveis, as cartas de crédito contempladas podem ser utilizadas para construção, reforma e ampliação de imóveis, além da aquisição de imóveis prontos, terrenos, box e salas comerciais. Ao final de junho de 2019, a empresa administrava 162 grupos, com a base de clientes ativos de 62,5 mil consorciados, totalizando R\$37,3 bilhões em volume de cartas de crédito. No período, foram contratados 4.833 veículos, colocando no mercado o volume de crédito de R\$226,2 milhões para aquisição de bens de consumo. O lucro líquido registrado no primeiro semestre de 2019 alcançou R\$19,6 milhões.

Banrisul S.A. Corretora de Valores Mobiliários e Câmbio

A empresa opera no mercado de capitais como intermediadora na compra e venda de ações à vista, de opções, termo, futuro, Renda Fixa privada e Renda Fixa pública pelo Tesouro Direto, e é a Gestora dos Recursos de Terceiros do Banrisul, oferecendo produtos e ativos com qualidade e segurança, através de suporte técnico aos investidores, auxiliando-os na identificação das melhores oportunidades do mercado de capitais. No primeiro semestre de 2019, a Banrisul Corretora intermediou R\$3,7 bilhões em operações na B3 S.A. – Brasil, Bolsa, Balcão, incremento de 22,5% em relação ao mesmo semestre de 2018. O lucro líquido registrado no primeiro semestre de 2019 foi de R\$2,0 milhões.

Banrisul Armazéns Gerais S.A.

A Banrisul Armazéns Gerais S.A. atua no município de Canoas, no Estado do Rio Grande do Sul, onde opera em regime de Armazém Geral, Porto Seco (Permissãoária da Receita Federal na prestação de serviços públicos de movimentação e armazenagem de mercadorias) e no Armazenamento, Digitalização e Gerenciamento de Documentos.

Banrisul Icatu Participações S.A.

O Banrisul detém 49,9% do capital social da Banrisul Icatu Participações S.A. - BIPAR, *holding* constituída em parceria com a Icatu Seguros S.A., para deter participações em sociedades supervisionadas pela Superintendência de Seguros Privados - SUSEP/ABIPAR atua, por meio das suas controladas, nos ramos de Seguros de Pessoas, Previdência Privada Aberta e Capitalização. A Rio Grande Seguros e Previdência S.A., seguradora controlada pela BIPAR, atua, com exclusividade, na comercialização de Seguros de Pessoas e Previdência Privada Aberta nos canais do Banrisul, com participação de 16,5% no mercado de Seguros de Pessoas do Rio Grande do Sul e, aproximadamente, 1,8 milhão de clientes em sua carteira. No primeiro semestre de 2019, o faturamento da Rio Grande Seguros e Previdência foi de R\$463,4 milhões. Em dezembro de 2017, o Banrisul firmou parceria com a Icatu Seguros, visando a constituição da Rio Grande Capitalização S.A., empresa controlada pela BIPAR, e que terá exclusividade na comercialização de produtos de Capitalização nos canais do Banrisul. A operação foi aprovada pelo Bacen em abril de 2018, aprovada em definitivo pela SUSEP em fevereiro de 2019, conforme Portaria nº 7.282/2019, e iniciará suas operações no segundo semestre de 2019. A BIPAR registrou lucro líquido de R\$36,3 milhões no primeiro semestre de 2019.

Bem Promotora de Vendas e Serviços S.A.

A Bem Promotora de Vendas e Serviços, na qual o Banrisul detém 49,9% do capital social, atua na prestação de serviço como originadora de crédito consignado direcionado a aposentados e pensionistas do INSS e funcionários públicos federais. O saldo de operações de crédito do Banrisul originadas através da Rede Bem alcançou R\$5.209,8 milhões em junho de 2019. O lucro líquido da Bem Promotora alcançou R\$10,0 milhões no primeiro semestre de 2019.


☛ Governança Corporativa

Listado no Nível 1 de Governança Corporativa da B3 S.A. – Brasil, Bolsa, Balcão, e alinhado às melhores práticas de mercado, o Banrisul atende integralmente os requisitos desse nível de listagem e também exigências dos demais níveis de Governança Corporativa, contendo-lhe maior transparência, equidade e adequada prestação de contas, buscando reforçar sua credibilidade junto aos investidores e clientes.

De acordo com a Instrução nº 381/03 da Comissão de Valores Mobiliários, o Banrisul informa que a empresa KPMG Auditores Independentes, contratada em 2016, por meio do processo licitatório, Concorrência nº 586/15, estabelecida pela Lei nº 8.666/93, prestou serviços exclusivamente relacionados à auditoria externa no primeiro semestre de 2019.

☛ Estrutura Acionária

O Banrisul apresenta dispersão acionária superior à exigida pelo Nível 1 de Governança Corporativa: 50,6% do total das ações do Banco são de livre circulação (*free float*), enquanto que o mínimo exigido é de 25%. Em junho de 2019, a estrutura acionária do Banrisul estava definida conforme apresentado abaixo:



Rio grande banco apoio ao esporte.

Patrocinador máster da dupla GRENAL

☛ Política de Distribuição de Juros Sobre o Capital Próprio/Dividendos

O Banrisul mantém, desde o início de 2008, política de pagamento trimestral de juros sobre o capital próprio e, historicamente, os juros são distribuídos aos pagantes em juros sobre capital próprio e em dividendos superiores ao mínimo exigido. No período de janeiro a junho de 2019, foram pagos e/ou provisionados juros sobre capital próprio e dividendos, líquidos de imposto de renda na fonte, no montante de R\$249,0 milhões.

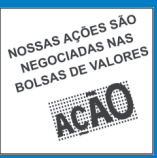
☛ Controles Internos e Compliance

Em consonância com as diretrizes estabelecidas pela Alta Administração para o sistema de controles internos, no primeiro semestre de 2019, deu-se continuidade ao desenvolvimento de ferramenta corporativa com foco no aprimoramento da gestão dos controles internos e *compliance* do Banco. Essa ferramenta possibilitará aos gestores da Primeira Linha de Defesa uma visão unificada dos seus processos e respectivos riscos, auxiliando na documentação dos controles e acompanhamento dos planos de ação para atendimento das recomendações dos órgãos reguladores e auditoria externa, garantindo maior efetividade nas responsabilidades da Segunda Linha de Defesa.

O Banrisul possui uma política institucional de Prevenção e Combate à Lavagem de Dinheiro e ao Financiamento ao Terrorismo, a qual é amplamente divulgada para o seu quadro de colaboradores e visa manter o Banco em conformidade com a legislação vigente e melhores práticas do mercado. Os procedimentos e ferramentas para monitoramento, detecção, análise e comunicação ao Conselho de Controle de Atividades Financeiras - COAF estão em constante avaliação, a fim de garantir a qualidade e efetividade dos controles e das atividades relacionadas ao processo, conforme exigido pelos reguladores. Para isso, é mantida equipe qualificada e dedicada à execução das atividades com foco na prevenção à lavagem de dinheiro e ao financiamento terrorismo, a qual realiza o acompanhamento diário de notícias na mídia, novas legislações e normativos, bem como busca constantemente desenvolver programas de treinamento para qualificar o quadro de colaboradores da Instituição.

☛ Gestão de Capital e de Riscos

A gestão integrada de capital e dos riscos de crédito, mercado, de variação das taxas de juros para os instrumentos classificados na carteira bancária - IRRBB, liquidez, operacional e socioambiental é ferramenta estratégica e fundamental para uma instituição financeira. O constante aperfeiçoamento



RELATÓRIO DA ADMINISTRAÇÃO

desenvolvida uma solução de meio de pagamento no modelo gateway, com o armazenamento seguro das informações associadas aos cartões de crédito das bandeiras Visa, Mastercard e Elo.

Transformação Digital
Com foco em promover um ambiente favorável aos ecossistemas digitais, preparando o Banrisul para o novo momento do sistema bancário, a Transformação Digital envolve a transformação digital em áreas de desenvolvimento de sistemas e comercial. Diversas iniciativas estiveram centradas na formação de novos squads, cujos desafios estão voltados à estruturação de novas jornadas para produtos e limites de crédito para pessoa física, investimentos, cartão de crédito e adquirencia.

Entre os **squads** atuantes no primeiro semestre de 2019, destaca-se: (i) conclusão da solução de recuperação de crédito no app Banrisul Digital e das melhorias implementadas no Portal de Renegociação de Dívidas; (ii) jornada de abertura de contas para os Universitários, no app Banrisul Digital, que teve sua relevância ratificada com convênio Banrisul e CIEE-RS, para o pagamento das bolsas-auxílio dos estagiários e já possui mais de 2 mil contas abertas com adesão de cartão de crédito e limite de conta; (iii) conclusão da solução de processo de abertura de contas em agência, visando melhoria na experiência e redução do tempo; (iv) implementação de novo formato simplificado para acesso ao app Vero e novas funcionalidades, disponibilizando aos credenciados, entre outras, uma alternativa para o acompanhamento do faturamento necessário para a isenção de franquia da máquina; e (v) contínua realização de pesquisas junto aos usuários, identificando e validando propostas, especialmente para a evolução do app Banrisul Digital.

Recursos Humanos
O Banrisul finalizou o primeiro semestre de 2019 com 10.276 empregados, dos quais 46% mulheres e 54% homens, e 1.973 estagiários de nível superior e médio. No período, ocorreu o desligamento de 555 empregados que aderiram ao Plano de Desligamento por Aposentadoria Voluntária, instituído ao final do exercício anterior. No primeiro semestre de 2019, foi realizado concurso público para o cargo de escrivão e 121 empregados foram admitidos no mês de junho.

As políticas, práticas de gestão de pessoas e processos seletivos internos do Banco são norteados pela meritocracia e pelo desenvolvimento de competências. Neste sentido, no período foram realizados 1.197 cursos de aperfeiçoamento e capacitação, com 43,1 mil participações. O Banrisul também incentiva a qualificação

dos empregados por meio de subsídio parcial a cursos de Graduação, Pós-Graduação, Mestrado e Doutorado. Ao final de junho de 2019, mais de 70% dos empregados possuíam ensino superior completo. O investimento total em educação corporativa foi de R\$3,3 milhões no primeiro semestre de 2019, contemplando cursos de capacitação e aperfeiçoamento (presencial e EAD), e programas de incentivo à graduação, pós-graduação e idiomas. Dentre os incentivos ao ensino superior, cabe destacar a participação de 600 profissionais que exercem atividade de gestão e de analista de áreas técnicas em MBAs desenvolvidos em parceria com a UNISINOS, ação que tem por objetivo contribuir para uma gestão cada vez mais eficiente nos negócios e processos típicos da atividade bancária, bem como conhecer e aplicar as novas tendências e metodologias de inovação, crescimento e transformação exponencial em negócios. No que se refere ao desenvolvimento de competências para o negócio, no primeiro semestre foram capacitados empregados para ingresso em funções de gestão de carteiras e administrativas na rede de agências.

Responsabilidade Socioambiental
A Política de Responsabilidade Socioambiental do Banrisul - PRSA estabelece as diretrizes de sustentabilidade para o Banco e todas as empresas controladas do Grupo Banrisul. Em consonância com a PRSA, o Banrisul participa do Comitê Deliberativo do Programa Sustentare, que visa minimizar danos causados ao meio ambiente e potencializar a inclusão social. A Instituição também participa dos comitês gestores do Plano Estadual de Agroecologia e de Produção Orgânica - PLEAPO e do Programa Estadual de Conservação de Solo e Água, que incentivam a agricultura sustentável.

No primeiro semestre de 2019, o Programa Sementes Banrisul distribuiu sementes agrícolas beneficiando grupos de agricultores, escolas, quilombolas e indígenas. O programa está em consonância com objetivo de estimular estratégias de desenvolvimento rural sustentável nas comunidades onde o Banco está inserido. Dentre as ações socioambientais e educacionais, o Banrisul participou, por meio dos 20 jovens do Projeto Pescar, do Dia Nacional do Pescar, interagindo com o público por meio de dinâmicas que abordaram a temática Diversidade. No mesmo contexto, como estratégia de educação inclusiva o Programa de acessibilidade "Banrisul: veja, ouça e sintá" foi finalista do Prêmio ODS Rede Brasil do Pacto Global na categoria Prosperidade.

No ambiente corporativo, o Banco disponibilizou no primeiro semestre de 2019 os cursos EAD de Sustentabilidade Corporativa, que aborda princípios de sustentabilidade no setor financeiro e na Instituição, e o de Gestão de Resíduos que orienta sobre a separação correta do lixo e incentiva o consumo consciente. No âmbito cultural, o Museu Banrisul recebeu no novo espaço orlados do concurso público, em visita guiada no Espaço Memória Banrisul.

Reconhecimentos

O Banrisul é a marca mais lembrada pela pesquisa Marcas de Quem Decide, que o Jornal do Comércio e Qualidade Pesquisas e Informações Estratégicas realizam há 21 anos. O Banrisul também é marca apontada entre as líderes na categoria Cartão de Benefícios, com o BanriCard, produto da empresa subsidiária Banrisul Cartões.

O Banrisul foi destaque na premiação da 11ª edição do Top Consumidor - Marcas de Respeito 2019, sendo o mais votado na categoria Banco Público. A pesquisa é promovida pelo Instituto Nacional de Educação do Consumidor e do Cidadão e pela Revista Consumidor.

O Banrisul é o banco mais lembrado na pesquisa Top de Mind RS, da Revista Amanhã em parceria com a Engaje Pesquisas, e recebeu destaque, também, nas categorias Grande Empresa/Marca do RS, Banco de Atacado, Private Banking, Corretora de Ações, Empresa Pública Eficiente, Empresa que Investe em Cultura e Empresa em que Gostaria de Trabalhar. A rede de aquisição Vero, da Banrisul Cartões, foi destaque na categoria Máquina de Pagamento Eletrônico.

A Banrisul Armazéns Gerais, empresa do Grupo Banrisul, recebeu o Prêmio Exportação RS. A distinção foi concedida pela ADV/RS na categoria Destaque Serviços de Exportação.

O Banrisul recebeu o troféu do Prêmio Inovação 2019. A distinção, concedida pela Editora Executivos Financeiros, de São Paulo, foi pelo projeto Monitoração Cognitiva no Ambiente Mainframe, que concorreu na categoria Automação Cognitiva.

O Banrisul obteve posição de destaque no ranking de Instituições Top 5 do Banco Central, no mês de maio de 2019. Nesta edição, o Banrisul alcançou o primeiro lugar na projeção de curto e médio prazos na Meta para Taxa Selic, com índice de 0,000% de erro.

Agredimentos

O resultado positivo alcançado no primeiro semestre de 2019 é decorrente do conjunto de estratégias adotadas. O Banrisul reconhece que o desempenho representa o comprometimento dos seus colaboradores, credibilidade junto aos seus clientes e investidores e a parceria consistente com as comunidades onde o Banco está presente.

Diretoria

DEMONSTRAÇÕES FINANCEIRAS EM 30 DE JUNHO DE 2019 E 2018

BALANÇOS PATRIMONIAIS

	Banrisul		Banrisul Consolidado	
	2019	2018	2019	2018
ATIVO				
CIRCULANTE	37.965.611	43.423.092	40.165.111	45.173.803
DISPONIBILIDADES (Nota 04)	696.323	668.334	696.323	668.409
APLICAÇÕES INTERFINANCEIRAS DE LIQUIDEZ (Nota 05)	5.381.353	1.255.100	5.385.412	1.266.840
Aplicações no Mercado Aberto	5.350.872	1.100.088	5.354.931	1.111.828
Aplicações em Depósitos Interfinanceiros	30.481	155.012	30.481	155.012
TÍTULOS E VALORES MOBILIÁRIOS E INSTRUMENTOS FINANCEIROS DERIVATIVOS (Nota 06)	4.732.655	15.929.657	5.254.495	16.335.433
Carteira Própria	2.882.174	10.150.376	3.489.185	10.641.135
Vinculados a Compromissos de Recompra Instrumentos Financeiros Derivativos	1.848.211	5.066.806	1.744.664	4.970.483
Vinculados ao Banco Central	-	-	2.270	-
Vinculados à Prestação de Garantias	-	688.239	-	688.239
Moedas de Privatização	-	24.236	-	18.367
Moedas de Privatização	-	-	9	9
RELAÇÕES INTERFINANCEIRAS	12.615.318	11.667.402	14.090.561	12.821.771
Pagamentos e Recebimentos a Liquidar	126.463	112.336	1.601.706	1.266.705
Créditos Vinculados (Nota 07)	-	-	-	-
Depósitos no Banco Central	12.468.726	11.528.795	12.468.726	11.528.795
Convênios	45	51	45	51
Correspondentes	20.084	26.220	20.084	26.220
RELAÇÕES INTERDEPENDÊNCIAS	25.976	17.991	25.976	17.991
Recursos em Trânsito de Terceiros	2.331	3.742	2.331	3.742
Transferências Internas de Recursos	23.645	14.249	23.645	14.249
OPERAÇÕES DE CRÉDITO (Nota 08)	10.385.236	9.657.295	10.385.236	9.657.295
Operações de Crédito	-	-	-	-
Setor Público	13.742	28.342	13.742	28.342
Setor Privado	10.864.085	10.064.492	10.864.085	10.064.492
Operações de Crédito Vinculadas a Cessão	3.765	4.650	3.765	4.650
Provisão para Operações de Crédito de Liquidação Duvidosa	(496.356)	(440.189)	(496.356)	(440.189)
OPERAÇÕES DE ARRENDAMENTO MERCANTIL (Nota 08)	14.014	17.749	14.014	17.749
Operações de Arrendamento a Receber	-	-	-	-
Setor Público	2.760	3.684	2.760	3.684
Setor Privado	12.343	14.758	12.343	14.758
Provisão para Créditos de Arrendamento Mercantil de Liquidação Duvidosa	(1.089)	(693)	(1.089)	(693)
OUTROS CRÉDITOS (Nota 09)	3.976.450	4.130.289	4.172.773	4.308.251
Avais e Cartões Honorados	2.798	907	2.798	907
Carteira de Câmbio	714.775	851.667	714.775	851.667
Rendas a Receber	126.008	99.648	114.809	85.654
Negociação e Intermediação de Valores	-	-	28.253	12.804
Créditos Específicos	-	-	839	665
Diversos	3.240.730	3.278.394	3.431.311	3.468.054
Provisão para Outros Créditos de Liquidação Duvidosa	(107.861)	(100.327)	(120.012)	(111.500)
OUTROS VALORES E BENS (Nota 10)	138.286	79.275	140.319	80.064
Outros Valores e Bens	2.565	1.897	2.654	1.985
Despesas Antecipadas	135.721	77.378	137.665	78.079
REALIZAVEL A LONGO PRAZO	37.839.890	28.650.242	37.864.352	28.674.840
TÍTULOS E VALORES MOBILIÁRIOS E INSTRUMENTOS FINANCEIROS DERIVATIVOS (Nota 06)	15.741.848	8.183.189	15.751.305	8.192.739
Carteira Própria	12.706.584	8.183.189	12.706.584	8.183.189
Vinculados a Compromissos de Recompra Instrumentos Financeiros Derivativos	2.549.399	-	2.549.399	-
Vinculados ao Banco Central	42.748	-	42.748	-
Vinculados à Prestação de Garantias	412.092	-	412.092	-
Relações Interfinanceiras	31.025	-	40.482	9.550
Créditos Vinculados (Nota 07)	-	-	-	-
Sistema Financeiro da Habitação	1.044.686	986.076	1.044.686	986.076
OPERAÇÕES DE CRÉDITO (Nota 08)	18.404.728	16.630.183	18.404.728	16.630.183
Operações de Crédito	-	-	-	-
Setor Público	78.644	52.902	78.644	52.902
Setor Privado	20.287.524	18.663.444	20.287.524	18.663.444
Operações de Crédito Vinculadas a Cessão	21.429	27.135	21.429	27.135
Provisão para Operações de Crédito de Liquidação Duvidosa	(1.982.869)	(2.113.298)	(1.982.869)	(2.113.298)
OPERAÇÕES DE ARRENDAMENTO MERCANTIL (Nota 08)	11.672	16.517	11.672	16.517
Operações de Arrendamento a Receber	-	-	-	-
Setor Público	1.105	1.755	1.105	1.755
Setor Privado	11.560	18.106	11.560	18.106
Provisão para Créditos de Arrendamento Mercantil de Liquidação Duvidosa	(993)	(3.344)	(993)	(3.344)
OUTROS CRÉDITOS (Nota 09)	2.532.854	2.741.191	2.547.859	2.756.239
Carteira de Câmbio	18.323	603	18.323	603
Diversos	2.567.152	2.798.754	2.582.157	2.813.802
Provisão para Outros Créditos de Liquidação Duvidosa	(52.621)	(58.166)	(52.621)	(58.166)
OUTROS VALORES E BENS (Nota 10)	104.102	93.086	104.102	93.086
Outros Valores e Bens	156.072	145.196	156.072	145.196
Provisão para Desvalorização	(73.564)	(71.287)	(73.564)	(71.287)
Despesas Antecipadas	21.594	19.177	21.594	19.177
PERMANENTE	2.825.589	2.663.476	1.436.271	1.482.574
INVESTIMENTOS (Nota 11 (a))	1.562.707	1.312.720	146.652	114.394
Participação em Coligadas e Controladas no País	1.555.453	1.306.019	139.323	107.601
Outros Investimentos	12.031	11.486	12.173	11.646
Provisão para Perdas	(4.777)	(4.785)	(4.844)	(4.853)
IMOBILIZADO DE USO (Nota 11 (b))	218.344	173.144	244.953	190.337
Imóveis de Uso	118.221	113.220	133.929	125.342
Outras Imobilizações de Uso	680.815	633.184	716.040	659.007
Depreciação Acumulada	(580.692)	(573.260)	(605.016)	(594.012)
INTANGÍVEL (Nota 11 (c))	1.044.538	1.177.612	1.044.666	1.177.843
Ativos Intangíveis	1.604.994	1.560.331	1.607.154	1.562.491
Amortização Acumulada	(560.456)	(382.719)	(562.488)	(384.648)
TOTAL DO ATIVO	78.631.090	74.736.810	79.465.734	75.331.217

	Banrisul		Banrisul Consolidado	
	2019	2018	2019	2018
PASSIVO E PATRIMÔNIO LÍQUIDO				
CIRCULANTE	31.578.378	29.500.422	32.408.411	30.090.516
DEPÓSITOS (Nota 12)	18.287.132	15.664.953	18.263.296	15.621.730
Depósitos à Vista	2.722.670	2.775.370	2.720.053	2.763.100
Depósitos de Poupança	9.366.609	8.740.123	9.366.609	8.740.123
Depósitos Interfinanceiros	121.228	43.663	121.228	43.663
Depósitos a Prazo	6.075.942	4.105.797	6.054.723	4.074.844
Outros Depósitos	683	-	683	-
CAPTações NO MERCADO ABERTO (Nota 12)	4.385.136	5.064.168	4.281.861	4.967.889
Carteira Própria	4.385.136	5.064.168	4.281.861	4.967.889
RECURSOS DE ACEITES E EMISSÃO DE TÍTULOS (Nota 12)	1.248.084	862.036	944.225	595.697
Recursos de Letras Imobiliárias, Hipotecárias, de Crédito e Similares	1.248.084	862.036	944.225	595.697
RELAÇÕES INTERFINANCEIRAS	295.272	252.951	295.272	252.951
Recebimentos e Pagamentos a Liquidar	295.190	252.879	295.190	252.879
Correspondentes	82	72	82	72
RELAÇÕES INTERDEPENDÊNCIAS	307.873	273.557	307.236	273.277
Recursos em Trânsito de Terceiros	307.755	273.367	307.118	273.087
Transferências Internas de Recursos	118	190	118	190
OBRIGAÇÕES POR EMPRÉSTIMOS	688.157	824.920	688.450	825.337
Empréstimos no País - Outras Instituições	-	-	293	717
Empréstimos no Exterior (Nota 13)	688.157	824.920	688.157	824.920
OBRIGAÇÕES POR REPASSES DO PAÍS - INSTITUIÇÕES OFICIAIS (Nota 14)	406.276	626.297	406.276	626.297
Tesouro Nacional	14.658	166.359	14.658	166.359
BNDES	269.274	316.252	269.274	316.252
CEF	6.388	5.867	6.388	5.867
FINAME	115.456	137.316	115.456	137.316
Outras Instituições Oficiais	500	503	500	503
OBRIGAÇÕES POR REPASSES DO EXTERIOR (Nota 14)	2.650	2.650	2.650	2.650
Repasses do Exterior	2.650	2.650	2.650	2.650
INSTRUMENTOS FINANCEIROS DERIVATIVOS (Nota 06 (d))	-	10.205	-	10.205
Instrumentos Financeiros Derivativos	-	10.205	-	10.205
OUTRAS OBRIGAÇÕES (Nota 15)	5.957.798	5.918.685	7.219.145	6.914.183
Cobrança e Arrecadação de Tributos e Assementados	199.446	207.222	199.446	207.223
Carteira de Câmbio	59.624	41.210	59.624	41.210
Sociais e Estatutárias	86.977	93.573	87.129	93.684
Fiscais e Previdenciárias	418.550	554.147	513.571	650.857
Negociação e Intermediação de Valores	-	-	28.683	12.951
Fundos Financeiros e de Desenvolvimento	1.138.508	934.193	1.138.508	934.193
Dívidas Subordinadas	154.245	154.390	154.245	154.390
Diversas	3.900.448	3.933.950	5.037.939	4.819.675
EXIGÍVEL A LONGO PRAZO	39.349.224	38.187.197	39.349.677	38.187.939
DEPÓSITOS (Nota 12)	32.917.419	32.350.939	32.917.419	32.350.939
Depósitos Interfinanceiros	50.620	25.929	50.620	25.929
Depósitos a Prazo	32.866.799	32.325.010	32.866.799	32.325.010
RECURSOS DE ACEITES E EMISSÃO DE TÍTULOS (Nota 12)	2.355.001	1.589.388	2.355.001	1.589.388
Recursos de Letras Imobiliárias, Hipotecárias, de Crédito e Similares	2.355.001	1.589.388	2.355.001	1.589.388
OBRIGAÇÕES POR EMPRÉSTIMOS	149	202	149	450
Empréstimos no País - Outras Instituições	-	-	-	248
Empréstimos no Exterior (Nota 13)	149	202	149	202
OBRIGAÇÕES POR REPASSES DO PAÍS - INSTITUIÇÕES OFICIAIS (Nota 14)	1.209.522	1.439.841	1.209.522	1.439.841
BNDES	878.180	1.022.930	878.180	1.022.930
CEF	43.814	43.788	43.814	43.788
FINAME	286.259	371.395	286.259	371.395
Outras Instituições Oficiais	1.269	1.728	1.269	1.728
OBR				

NOTAS EXPLICATIVAS DA ADMINISTRAÇÃO ÀS DEMONSTRAÇÕES FINANCEIRAS

Apresentamos a seguir as notas explicativas que integram o conjunto das demonstrações financeiras do Banco do Estado do Rio Grande do Sul S.A. (Banrisul), com os valores expressos em milhares de reais (exceto quando indicado de outra forma) e distribuídas da seguinte forma:

NOTA 01 Contexto Operacional

O Banco do Estado do Rio Grande do Sul S.A. ("Banrisul" ou "Instituição") é uma sociedade anônima, controlada pelo Estado do Rio Grande do Sul, de capital aberto que atua sob a forma de banco múltiplo e opera nas carteiras comercial, de crédito, de financiamento e de investimento, de crédito imobiliário, de desenvolvimento, de arrendamento mercantil, inclusive nas de operações de câmbio. Por intermédio de suas controladas e coligadas, atua em diversas outras atividades, com destaque para corretagem de títulos e valores mobiliários, administração de consórcios, cartões de crédito, seguros e previdência. As operações são conduzidas por um conjunto de Instituições que agem de forma integrada no mercado financeiro. O Banrisul atua, também, como instrumento de execução da política econômico-financeira do Estado do Rio Grande do Sul, em consonância com os planos e programas do Governo Estadual.

NOTA 02 Apresentação das Demonstrações Financeiras

(a) As demonstrações financeiras individuais e consolidadas foram elaboradas de acordo com práticas contábeis adotadas no Brasil, aplicáveis às instituições financeiras autorizadas a funcionar pelo Banco Central do Brasil, com observância à Lei das Sociedades por Ações, às normas e instruções do Conselho Monetário Nacional - CMN, do Banco Central do Brasil - Bacen e da Comissão de Valores Mobiliários - CVM. As demonstrações financeiras incluem práticas e estimativas contábeis no que se refere à constituição de provisões e determinação de certos valores dos ativos integrantes de sua carteira de Títulos e Valores Mobiliários, Instrumentos Financeiros Derivativos e Imposto Diferido. Dessa forma, quando da efetiva liquidação financeira desses ativos e provisões, os resultados auferidos podem ser diferentes dos estimados.

(b) As demonstrações financeiras individuais do Banrisul incluem as operações realizadas no país, bem como a consolidação de suas dependências no exterior (Miami e Grand Cayman). A soma dos ativos e dos passivos e os resultados gerados pelas dependências no exterior, antes das eliminações de consolidação, estão assim resumidos:

Ativo	2019	2018
Operações de Crédito	431.920	412.788
Operações com Sede no Brasil	316.699	290.132
Outras Operações de Crédito	115.221	122.656
Outros Ativos	65.902	67.254
Imobilizado de Uso	26	6
Total do Ativo	497.848	480.048
Passivo	2019	2018
Depósitos	86.920	90.032
Operações com Sede no Brasil	53.477	53.152
Outros Depósitos	32.443	36.880
Outras Obrigações	1.139	86
Outros Passivos	35.152	29.884
Patrimônio Líquido	375.637	360.046
Total do Passivo e do Patrimônio Líquido	497.848	480.048
Demonstração do Resultado	01/01 a 30/06/2019	01/01 a 30/06/2018
Receitas da Intermediação Financeira	12.380	9.494
Despesas da Intermediação Financeira	(1.443)	(1.196)
Outras Receitas (Despesas) Operacionais	(1.971)	(1.293)
Lucro Líquido do Semestre	8.966	7.005

Os efeitos da variação cambial sobre as operações nas dependências no exterior estão distribuídos nas linhas da demonstração do resultado conforme a natureza das contas patrimoniais correspondentes e os ajustes de variação cambial decorrentes do processo de conversão estão registrados como componente do Patrimônio Líquido, no montante de R\$(4.101) (2018 - R\$50.935).

(c) As demonstrações financeiras consolidadas incluem as operações do Banrisul, das dependências no exterior, das empresas controladas e de fundo de investimento em que o Banrisul assume ou retém, substancialmente, riscos e benefícios. Na elaboração das demonstrações financeiras consolidadas os saldos das contas patrimoniais e de resultado e os valores das transações entre as empresas consolidadas são eliminados, bem como foram destacadas as parcelas do resultado do período e do patrimônio líquido referentes às participações dos acionistas minoritários. A participação de não controladores é inicialmente mensurada pela parcela proporcional dos ativos líquidos identificáveis da adquirida na data de aquisição. As mudanças na participação do Banrisul em uma subsidiária que não resultam em perda de controle são contabilizadas como transações patrimoniais.

A tabela a seguir apresenta as empresas controladas e o fundo de investimento, incluídos nas demonstrações financeiras consolidadas:

	Atividade	Participação Total	
		2019	2018
Empresas Controladas			
Banrisul Armazéns Gerais S.A.	Prestação de Serviços	99,50%	99,50%
Banrisul S.A. Corretora de Valores Mobiliários e Câmbio	Corretora	98,98%	98,98%
Banrisul S.A. Administradora de Consórcios	Administração de Consórcios	99,68%	99,68%
Banrisul Cartões S.A.	Meios de Pagamentos	99,78%	99,78%
Fundo de Investimento			
Banrisul Giro Fundo de Arrendamento Renda Fixa Curto Prazo	Fundo de Investimento	100,00%	100,00%

(d) As Operações de Arrendamento Mercantil Financeiro são apresentadas a valor presente dos contratos no Balanço Patrimonial e as receitas e despesas relacionadas, que representam o resultado financeiro dessas operações, estão apresentadas, de forma agrupada, na rubrica Operações de Arrendamento Mercantil, na Demonstração do Resultado.

(e) As demonstrações financeiras elaboradas para o período apresentado foram aprovadas pelo Conselho de Administração do Banrisul em 07 de agosto de 2019.

(f) Reapresentação de Saldos Comparativos

As demonstrações financeiras consolidadas de 30 de junho de 2018, apresentadas para fins de comparação, foram ajustadas e estão considerando as alterações de contas contábeis introduzidas pela Carta Circular nº 3.828/17 do Bacen - Aranjio de Pagamento. Como consequência, os saldos apresentados nessas demonstrações financeiras diferem daqueles apresentados em exercícios anteriores nas seguintes rubricas:

BALANÇO PATRIMONIAL CONSOLIDADO - ATIVO	30/06/2018	Ajuste	30/06/2018 (Reclassificado)
Relações Interfinanceiras	12.653.478	1.154.369	13.807.847
Outros Créditos	8.218.859	(1.154.369)	7.064.490
DEMONSTRAÇÃO DO RESULTADO CONSOLIDADO	30/06/2018	Ajuste	30/06/2018 (Reclassificado)
Receitas de Prestação de Serviços	173.727	296.469	470.196
Rendas de Tarifas Bancárias	759.802	(259.052)	500.750
Outras Receitas Operacionais	198.572	(37.417)	161.155
DEMONSTRAÇÃO DO FLUXO DE CAIXA CONSOLIDADO	30/06/2018	Ajuste	30/06/2018 (Reclassificado)
Aumento em Relações Interfinanceiras e Interdependências	(80.903)	(60.569)	(141.472)
Aumento em Outros Créditos	(445.067)	60.569	(384.498)

NOTA 03 Principais Práticas Contábeis

As principais práticas contábeis adotadas para elaboração das demonstrações financeiras foram:

(a) Apuração do Resultado

O resultado é apurado com base no regime de competência.

(b) Caixa e Equivalentes de Caixa

Para fins de demonstrações dos fluxos de caixa (conforme disposto na Resolução nº 3.604/08 do CMN), caixa e equivalentes de caixa correspondem aos saldos de disponibilidades e de aplicações interfinanceiras de liquidez imediatamente conversíveis, ou com prazo de vencimento original igual ou inferior a 90 dias e que apresentem risco insignificante de mudança em seu valor justo.

(c) Aplicações Interfinanceiras de Liquidez

Representam os recursos aplicados no mercado interbancário. São apresentadas pelo valor presente, calculadas *pro rata* dia com base na variação do indexador e na taxa de juros pactuadas.

(d) Títulos e Valores Mobiliários

Os títulos e valores mobiliários, de acordo com a Circular nº 3.068/01 do Bacen e regulamentação complementar, são classificados e avaliados em três categorias específicas, atendendo os critérios de contabilização:

- **Títulos para Negociação** - incluem os títulos e valores mobiliários adquiridos com o objetivo de serem negociados frequentemente e de forma ativa, avaliados pelo valor de mercado, sendo os ganhos e as perdas sobre esses títulos reconhecidos na demonstração do resultado.

- **Títulos Disponíveis para Venda** - incluem os títulos e valores mobiliários utilizados como parte da estratégia para a administração do risco de variação nas taxas de juros e podem ser negociados como resultado dessas variações, por mudanças nas condições de pagamento ou outros fatores. Esses títulos são ajustados pelo valor de mercado, deduzido perda de caráter permanente, quando aplicável, sendo os seus rendimentos auferidos reconhecidos no resultado. Os ganhos e as perdas, decorrentes das variações do valor de mercado e ainda não realizados, são reconhecidos em conta específica do patrimônio líquido, deduzidos dos correspondentes efeitos tributários, quando aplicável, denominada "Ajustes de Avaliação Patrimonial" até a sua realização por venda.

Os ganhos e as perdas, quando realizados, serão reconhecidos na data da negociação na demonstração do resultado, em contrapartida da mesma conta específica do patrimônio líquido, deduzidos dos correspondentes efeitos tributários, quando aplicável.

- **Títulos Mantidos até o Vencimento** - incluem os títulos e valores mobiliários para os quais a Administração possui a intenção e a capacidade financeira de mantê-los até o vencimento, sendo registrados ao custo de aquisição, desde que não haja perdas de caráter permanente, atualizados *pro rata temporis* em contrapartida ao resultado do período. A capacidade financeira é definida em projeções de fluxo de caixa, desconsiderando a possibilidade de venda desses títulos.

(e) Instrumentos Financeiros Derivativos

São classificados, na data de sua aquisição, de acordo com a intenção da Administração em utilizá-los como instrumento de proteção (*hedge*) ou não conforme a Circular nº 3.828/02 do Bacen. As operações que utilizam instrumentos financeiros derivativos, efetuadas por solicitação de clientes, *pro conta própria*, ou que não atendam aos critérios de proteção (principalmente derivativos utilizados para administrar a exposição global de risco), são contabilizadas pelo valor de mercado, com os ganhos e as perdas realizados e não realizados, reconhecidos diretamente na demonstração do resultado.

Inicialmente, os derivativos são reconhecidos pelo valor justo na data em que um contrato de derivativos é celebrado e são, subsequentemente, remensurados ao seu valor justo. O método para reconhecer o ganho ou a perda resultante depende do fato do derivativo ser designado ou não como um instrumento de *hedge* nos casos de adoção da contabilidade de *hedge* ou *hedge accounting*. Sendo este o caso, o método depende da natureza do item que está sendo protegido *por hedge*. O Banrisul adota a contabilidade de *hedge* ou *hedge accounting* e designa os derivativos contratados para proteção da dívida subordinada (Nota 15) como *hedge* do valor justo de ativos ou passivos reconhecidos ou de um compromisso firme (*hedge* de risco de mercado).

O Banrisul documenta, no início da operação, a relação entre os instrumentos de *hedge* e os itens protegidos *por hedge*, assim como os objetivos da gestão de risco e a estratégia para a realização de várias operações de *hedge*. O Banrisul também documenta sua avaliação, tanto no início do *hedge* como de forma contínua, de que os derivativos usados nas operações de *hedge* são altamente eficazes na compensação de variações no valor justo ou nos fluxos de caixa dos itens protegidos *por hedge*.

Os valores justos dos vários instrumentos derivativos usados para fins de *hedge* estão divulgados na Nota 06. O valor justo total de um derivativo de *hedge* é classificado como ativo ou passivo não circulante, quando o vencimento remanescente do item protegido *por hedge* for superior a 12 meses, e, como ativo ou passivo circulante, quando o vencimento remanescente do item protegido *por hedge* for inferior a 12 meses.

Hedge de Risco de Mercado - são classificados nesta categoria os instrumentos financeiros derivativos que se destinam a compensar riscos decorrentes da exposição à variação no valor de mercado do item objeto de *hedge*.

O Banrisul considerou nesta categoria os derivativos contratados com objetivo de proteção da variação de moeda estrangeira oriunda da emissão da dívida denominada em US\$ com nominal de 523,185 milhões com vencimento em 02 de fevereiro de 2022, descrito na Nota 15. Na data de 30 de junho de 2019, os únicos derivativos vigentes referem-se aos swaps.

As variações no valor justo de derivativos designados e qualificados como *hedge* de risco de mercado são registradas na demonstração do resultado, com quaisquer variações no valor justo do ativo ou passivo protegido *por hedge* que são atribuíveis ao risco protegido (Nota 06 (d)). O ganho ou perda relacionado com essa operação é reconhecido na demonstração do resultado como "Resultado Bruto da Intermediação Financeira".

(f) Operações de Crédito, Arrendamento Mercantil e Outros Créditos com Característica de Concessão de Crédito

Todas as operações de crédito e arrendamento mercantil têm os seus riscos classificados de acordo com julgamento da Administração, levando em consideração a conjuntura econômica, a experiência passada e os riscos específicos em relação às operações, aos devedores e aos garantidores, observando os parâmetros estabelecidos pela Resolução nº 2.682/99 do CMN, que requer a análise periódica da carteira e sua classificação em nove níveis de risco, de AA até H. A tabela com o resumo dessa classificação está apresentada na Nota 08.

As operações de crédito e arrendamento mercantil são registradas a valor presente, calculadas *pro rata* dia com base no indexador e na taxa de juros pactuados, sendo atualizadas até o sexagésimo dia de atraso. Após esse prazo, o reconhecimento de receita ao resultado ocorre quando efetivamente recebidas as operações.

Os riscos das operações ativas renegociadas são definidos conforme critério da Resolução nº 2.682/99 do CMN, ou seja, permanecem no *rating* que se encontravam antes da renegociação e as renegociações de operações de crédito que foram anteriormente baixadas contra a provisão, que estavam em contas de compensação, são classificadas como nível H. Os eventuais ganhos provenientes da renegociação somente serão reconhecidos como receita quando efetivamente recebidos (Nota 08 (g)).

(g) Provisão para Créditos de Liquidação Duvidosa

A Provisão para Créditos de Liquidação Duvidosa para carteira de crédito, arrendamento mercantil e outros créditos, é constituída a partir de modelos internos de risco que classificam as operações de acordo com os *ratings* previstos na Resolução nº 2.682/99 do CMN. Historicamente a provisão mantém-se em níveis considerados suficientes para cobertura de eventuais perdas.

O valor total da provisão para perdas em operações de crédito, arrendamento mercantil e outros créditos, é demonstrado na Nota 08(f).

(h) Outros Valores e Bens

Compostos basicamente por Bens Não Destinados a Uso, que correspondem a imóveis disponíveis para venda, próprios desativados e/ou recebidos em razão de pagamento, os quais são ajustados a valor de mercado por meio da constituição de provisão, de acordo com as normas vigentes; e Despesas Antecipadas, correspondentes a aplicações de recursos cujos benefícios decorrentes ocorrerão em exercícios futuros.

(i) Ativo Permanente

- **Investimentos** - os investimentos em controladas e coligadas são avaliados pelo método de equivalência patrimonial, com base no valor do patrimônio líquido da controlada ou coligada, observando as mesmas práticas contábeis do controlador, ou seja, práticas contábeis adotadas no Brasil aplicáveis às instituições financeiras autorizadas a operar pelo Banco Central do Brasil. Os outros investimentos são registrados pelos seus valores de custo e, quando aplicável, são ajustados por provisões para perdas. O ágio corresponde ao valor excedente pago na aquisição de investimentos decorrente da expectativa de geração de ganhos econômicos futuros, e é submetido anualmente ao teste de redução ao valor recuperável de ativos (*impairment*).

- **Imobilizado de Uso** - imóveis de uso compreendem principalmente terrenos e edifícios. Conforme estabeleça a Resolução nº 4.535/16 do CMN, a partir de 1º de janeiro de 2017, os imóveis de uso estão demonstrados pelo custo histórico deduzidos da depreciação, assim como todos os demais itens do ativo imobilizado. O custo histórico inclui gastos diretamente atribuíveis à aquisição ou construção dos bens.

Os custos subsequentes são incluídos no valor contábil do ativo ou reconhecidos com um ativo separado, conforme apropriado, somente quando for provável que fluam benefícios econômicos futuros associados ao item e que o seu custo possa ser mensurado com segurança. Todos os outros reparos e manutenções são reconhecidos no resultado do exercício como despesas operacionais desde que não resultem efetivamente no aumento do prazo de vida útil, sua eficiência ou produtividade, quando incorridos.

Os terrenos não são depreciados. A depreciação de outros bens é calculada usando o método linear para alocar seus custos aos seus valores residuais durante a vida útil estimada, conforme apresentada a seguir:

Imobilizado	Estimativa da Vida Útil em Anos
Imóveis de Uso	59
Instalações	25
Equipamentos em Uso	19
Outros	7

Os valores residuais e a vida útil dos ativos são revisados e ajustados, se apropriado, ao final de cada exercício. Por determinação legal, realizamos anualmente a revisão de vida útil e emissão de laudo correspondente.

Os ativos que estão sujeitos à depreciação são revisados para a verificação de *impairment* sempre que eventos ou mudanças nas circunstâncias indicarem que o valor contábil pode não ser recuperável. O valor contábil de um ativo é imediatamente baixado para seu valor recuperável se for maior do que seu valor recuperável estimado. O valor recuperável é o valor mais alto entre o valor justo de seu ativo menos os custos de venda e o valor em uso.

Os ganhos e as perdas de alienações são determinados pela comparação dos resultados com o valor contábil e são reconhecidos em Outras Receitas (Despesas) Operacionais na demonstração do resultado.

- **Intangível** - corresponde aos direitos adquiridos que tenham por objeto bens incorpóreos destinados à manutenção da entidade ou exercidos com essa finalidade. A Resolução nº 4.534/16 do CMN, estabelece a partir de 1º de janeiro de 2017 o reconhecimento do ativo intangível pelo valor de custo, e a amortização dos bens com vida útil definida reconhecida ao longo da vida útil estimada pelo método linear.

Esse grupo está representado por contratos de prestação de serviços bancários e de aquisição de softwares conforme descrito a seguir:

Intangível	Estimativa da Vida Útil em Anos
Folhas de Pagamento	5 e 10
Softwares	7

Direitos por Aquisição de Folhas de Pagamento

Sector Público - referem-se aos contratos firmados relativos a cessão dos serviços relacionados à folha de pagamento por meio da outorga onerosa de direito de exclusividade com o Estado do Rio Grande do Sul, Poder Judiciário do Estado do Rio Grande do Sul, prefeituras e demais órgãos públicos. Foram realizados estudos internos e de especialistas e não foi identificado indicio de *impairment* relacionado a esses ativos (Nota 11(c)).

Sector Privado - referem-se aos contratos firmados com o setor privado, possuem vigência por cinco anos, sendo amortizados pelo prazo contratual decorrido. Não foram identificados perdas no valor recuperável destes ativos.

Softwares

As licenças de softwares são capitalizadas com base nos custos incorridos para adquiri-los e fazer com que eles estejam prontos para serem utilizados. Esses custos são amortizados durante a vida útil estimada dos softwares, de três a sete anos.

Os custos associados à manutenção de softwares são reconhecidos como despesa, conforme incorridos. Os custos de desenvolvimento que são diretamente atribuíveis ao projeto e aos testes de produtos de software identificáveis e exclusivos, controlados pelo Banrisul, são reconhecidos como ativos intangíveis.

Os custos diretamente atribuíveis, que são capitalizados como parte do produto de software, incluem os custos com empregados alocados no desenvolvimento de softwares e uma parcela adequada das despesas indiretas aplicáveis. Os custos também incluem os custos de financiamento incorridos durante o período de desenvolvimento do software. Outros gastos de desenvolvimento que não atendam a esses critérios são reconhecidos como despesa, conforme incorridos. Os custos de desenvolvimento previamente reconhecidos como despesa não são reconhecidos como ativo em período subsequente.

Os custos de desenvolvimento de softwares reconhecidos como ativos são amortizados durante sua vida útil estimada.

O valor contábil de um ativo intangível é imediatamente baixado para seu valor recuperável se for maior do que o valor recuperável estimado, e é revisado anualmente.

(j) Redução ao Valor Recuperável de Ativos

A Instituição revisa anualmente se há alguma indicação de perda no valor recuperável dos ativos (*impairment*). Eventuais perdas, quando identificadas, são reconhecidas no resultado do período.

(k) Conversão de Moeda Estrangeira

As demonstrações financeiras do Banrisul estão apresentadas em Reais, que é sua moeda funcional e de apresentação. Para as dependências no exterior o Banrisul definiu a moeda funcional, conforme estabelece a Resolução nº 4.524/16 do CMN.

O Banrisul possui duas dependências no exterior - Miami e Grand Cayman, cujas demonstrações financeiras são traduzidas na moeda norte-americana. As demonstrações de entidades domiciliadas no exterior (nenhuma das quais tem moeda de economia hiperinflacionária), cuja moeda funcional é diferente da moeda de apresentação, são convertidas na moeda de apresentação de acordo com os seguintes critérios:

• Ativos e passivos são convertidos pela taxa de câmbio da data do balanço; e

• Receitas e despesas são convertidas pela taxa de câmbio média mensal;

Os ajustes de variação cambial decorrentes do processo de conversão são registrados nas demonstrações financeiras convertidas da investida no exterior como componente do Patrimônio Líquido na rubrica Ajustes de Avaliação Patrimonial.

(l) Depósitos, Captações no Mercado Aberto, Recursos de Aceites e Emissão de Títulos e Obrigações por Empréstimos e Repasses

São demonstrados pelos valores das exigibilidades considerando os encargos exigíveis até a data das demonstrações financeiras, reconhecidos em *base pro rata* dia. Os valores e prazos estão demonstrados nas Notas 12, 13 e 14.

(m) Provisões, Ativos e Passivos Contingentes e Obrigações Legais - Fiscais e Previdenciárias

O reconhecimento, a mensuração e a divulgação das provisões, dos ativos e passivos contingentes e das obrigações legais são efetuados de acordo com os critérios definidos pelo CPC 25, o qual foi aprovado pela Resolução nº 3.823/09 do CMN.

- **Ativos Contingentes** - não são reconhecidos nas demonstrações financeiras, exceto quando existem evidências que propiciam a garantia de sua realização sobre as quais não cabem mais recursos.

- **Provisões e Passivos Contingentes** - a provisão para passivos contingentes é reconhecida nas demonstrações financeiras quando, baseado na opinião de assessores jurídicos e da Administração, for considerado provável o risco de perda de uma ação judicial ou administrativa, com uma provável saída de recursos para a liquidação das obrigações e quando os equiparados e equiparadas e, quando aplicável, o efeito dos ajustes para reduzir o custo de ativos ao seu valor de mercado ou de realização. Os saldos realizáveis e exigíveis em até doze meses são classificados no ativo e passivo circulante, respectivamente.

- **Obrigações Legais - Fiscais e Previdenciárias** - são registradas como exigíveis independentemente da avaliação quanto a probabilidade de perda.

(n) Outros Ativos e Passivos Circulantes e a Longo Prazo

São demonstrados pelos valores de realização e/ou exigibilidade, incluindo os rendimentos e encargos incorridos até a data do balanço, calculados *pro rata* dia e, quando aplicável, o efeito dos ajustes para reduzir o custo de ativos ao seu valor de mercado ou de realização. Os saldos realizáveis e exigíveis em até doze meses são classificados no ativo e passivo circulante, respectivamente.

(o) Imposto de Renda e Contribuição Social

São computados pela aplicação das alíquotas vigentes da seguinte forma: 15% para Contribuição Social para as empresas financeiras e equiparadas e de 9% para as demais empresas. Para o imposto de Renda sobre o lucro tributável a alíquota é de 15% (mais adicional de 10% conforme a legislação) aplicado no período, ajustado por diferenças permanentes.

O crédito tributário ou obrigação fiscal de imposto de renda e contribuição social diferidos foram calculados com base nas alíquotas vigentes na data das demonstrações financeiras, e na perspectiva de realização estimada para estes créditos no período de vigência destas alíquotas sobre as diferenças temporárias, e registrados na rubrica Outros Créditos, em contrapartida do resultado do período. A realização destes créditos tributários ocorrerá quando da realização das diferenças temporárias e respectivas provisões constituídas.

(p) Obrigações com Benefícios de Longo Prazo Pós-Emprego a Empregados

- **Obrigações de Aposentadoria** - o Banrisul é patrocinador da Fundação Banrisul de Seguridade Social - FBSS e da Caixa de Assistência dos Empregados do Banco do Estado do Rio Grande do Sul - Cabergs que, respectivamente, asseguram a complementação dos benefícios de aposentadoria e assistência médica a seus funcionários.

- **Planos de Previdência** - o Banrisul é patrocinador de planos dos tipos "benefício definido" e de "contribuição variável".

Um plano de benefício definido é diferente de um plano de contribuição definida. Em geral, os planos de benefício definido estabelecem um valor de benefício de aposentadoria que um empregado receberá em sua aposentadoria, normalmente dependente de um ou mais fatores, como idade, tempo de serviço e remuneração.

A obrigação reconhecida no balanço patrimonial com relação aos planos de pensão de benefício definido é o valor presente da obrigação de benefício definido na data do balanço, menos o valor justo dos ativos do plano. A obrigação de benefício definido é calculada anualmente por atuários independentes, usando o Método do Crédito Unitário Projetado. O valor presente da obrigação de benefício definido é determinado mediante o desconto das saídas futuras estimadas de caixa, usando taxas de juros condizentes com os rendimentos de mercado, as quais são denominadas na moeda em que os benefícios serão pagos e que tenham prazos de vencimento próximos daqueles da respectiva obrigação do plano de pensão.

A avaliação atuarial é elaborada com base em premissas e projeções de taxas de juros, inflação, aumentos dos benefícios, expectativa de vida, efeito de qualquer limite sobre a parcela do empregador no custo dos benefícios futuros, contribuições de empregados ou de terceiros que reduzam o custo final desses benefícios para a entidade, etc. A avaliação atuarial e as premissas e projeções são atualizadas em bases anuais, ao final de cada exercício. Os ganhos e perdas atuariais decorrentes de ajuste pela experiência e nas mudanças das premissas atuais são registrados diretamente no Patrimônio Líquido, como Ajustes de Avaliação Patrimonial, quando ocorrerem.

O custo dos benefícios concedidos pelos planos de benefícios definidos é estabelecido separadamente para cada plano, utilizando o Método do Crédito Unitário Projetado. Os custos de serviços passados, quando ocorrem, são reconhecidos imediatamente no resultado.

Os planos de contribuição variável abrangem benefícios com características de contribuição definida, que são a aposentadoria normal, a aposentadoria antecipada e o auxílio funeral. Neste caso, o Banrisul não tem qualquer obrigação adicional de pagamento além da contribuição que é efetuada. As contribuições são reconhecidas como despesa de benefícios a empregados, quando devidas. As contribuições feitas antecipadamente são reconhecidas como um ativo na proporção em que um reembolso em dinheiro ou uma redução dos pagamentos futuros estiver disponível. Além destes, há benefícios com características de benefício definido, que são aposentadoria por invalidez, benefício proporcional, auxílio doença, abono anual, benefício mínimo e pensão por morte.

- **Planos de Saúde** - são benefícios assegurados pela Caixa de Assistência dos Empregados do Banco do Estado do Rio Grande do Sul - Cabergs, que oferecem benefícios de assistência médica em geral e cujo custeio é estabelecido por meio de convênio de adesão.

O Banrisul oferece ainda benefício de assistência médica pós-emprego a seus empregados. Os custos esperados desses benefícios são acumulados durante o período de emprego, usando a mesma metodologia contábil usada para os planos de pensão de benefício definido. Os ganhos e perdas atuariais decorrentes de ajustes com base na experiência e mudanças das premissas atuariais são debitados ou creditados ao patrimônio líquido, em Ajustes de Avaliação Patrimonial. Essas obrigações



COMPANHIA ABERTA

Autorizado a funcionar por Decreto nº 18.374, de 28 de agosto de 1928 - Cadastro Nacional de Pessoa Jurídica nº 92.702.067/0001-96
Matriz em Porto Alegre - Rio Grande do Sul - Rua Capitão Montanha, 177

NOTAS EXPLICATIVAS DA ADMINISTRAÇÃO ÀS DEMONSTRAÇÕES FINANCEIRAS (cont.)

(g) Recuperação e Renegociação de Créditos

As recuperações de Operações de Crédito anteriormente baixadas como prejuízo foram reconhecidas como Receitas de Operações de Crédito e atingiram o montante de R\$261.708 (2018 - R\$134.587) no semestre, líquidas das perdas geradas nessas recuperações.

Os valores de operações de crédito renegociadas no semestre totalizam R\$328.287 (2018 - R\$339.114), conforme Resolução nº 2.882/09 do CMA. Essas operações permanecem classificadas no rating que se encontravam antes da renegociação e as renegociações de operações de crédito que foram anteriormente baixadas contra a provisão, que estavam em contas de compensação, são classificadas como nível H.

NOTA 09 Outros Créditos

	Banrisul		Banrisul Consolidado	
	2019	2018	2019	2018
Avais e Fianças Honoradas	2.798	907	2.798	907
Créditos por Avais e Fianças Honoradas	2.798	907	2.798	907
Carteira de Câmbio	733.098	852.270	733.098	852.270
Câmbio Comprado a Liquidar	709.266	825.175	709.266	825.175
Cambiais e Documentos a Prazo - Moedas Estrangeiras	-	142	-	142
Direitos sobre Vendas de Câmbio	26.207	24.686	26.207	24.686
Adiantamentos em Moeda Nacional Recebíveis	(20.368)	(17.531)	(20.368)	(17.531)
Rendas a Receber de Adiantamentos Concedidos	17.993	19.798	17.993	19.798
Rendas a Receber	126.008	99.648	114.809	85.654
Dividendos e Bonificações em Dinheiro a Receber	18.899	15.247	18.899	15.247
Serviços Prestados a Receber	92.268	79.927	92.268	79.927
Rendas de Adquirência a Receber	-	6.748	-	6.748
Outros	14.841	4.474	15.180	4.474
Negociação e Intermediação de Valores	-	-	28.253	12.804
Negociação e Intermediação de Valores	-	-	28.253	12.804
Créditos Específicos	-	-	839	665
Créditos Específicos	-	-	839	665
Diversos	5.807.882	6.077.148	6.013.468	6.281.856
Adiantamentos a Empregados	36.374	36.648	36.680	37.032
Adiantamentos para Pagamentos por Nossa Conta	5.409	7.194	5.501	8.076
Imposto de Renda e Contribuição Social Diferidos (Nota 25 (b))	2.165.774	2.304.329	2.170.611	2.309.604
Devedores por Depósito em Garantia (Nota 16 (b))	473.224	396.820	481.733	405.759
Impostos e Contribuições a Compensar	189.163	159.729	244.511	221.326
Pagamentos a Fornecedor	47.695	78.225	47.762	78.239
Títulos e Créditos a Receber (1)	2.039.871	1.788.718	2.181.161	1.910.351
Supervit Planos de Benefícios (Nota 26)	185.969	142.418	186.989	143.076
Devedores Diversos - País	179.871	283.231	173.988	286.557
Créditos Vinculados a Operações Adquiridas em Cessão (Nota 08 (a))	484.532	883.836	484.532	883.836
Provisão para Outros Créditos	(160.482)	(158.493)	(172.633)	(169.666)
Com Característica de Crédito (Nota 08 (e)) (2)	(112.724)	(100.894)	(112.724)	(100.894)
Sem Característica de Crédito	(47.758)	(57.599)	(59.909)	(68.772)
Total de Outros Créditos	6.509.304	6.871.480	6.720.632	7.064.490

(1) Títulos e Créditos a Receber estão compostos principalmente por: (a) Créditos de precatórios junto ao Tesouro Nacional. No primeiro trimestre de 2005, mantendo a política de recuperação de créditos, o Banrisul recebeu como dação em pagamento, para quitação de empréstimos em atraso de empresas que pertenciam a um mesmo Grupo Econômico. O efetivo recebimento destes títulos depende do desfecho de ação judicial entre o Grupo Econômico e a União, e a liberação de depósitos judiciais que vem sendo efetuados pela União conforme fluxo de liquidação original dos precatórios. A Administração entende que não há necessidade de constituição de provisão para perda. Esses títulos, em 30 de junho de 2019, totalizavam R\$163.571 (2018 - R\$154.162) e são remunerados pela variação de Índice de preços IPCA-E e juros; (b) Outros Créditos sem Característica de Crédito, com o Setor Público Municipal, no valor de R\$50.665 (2018 - R\$61.336) relativos a direitos recebíveis adquiridos do Governo do Estado do Rio Grande do Sul de entidades por ele controladas, com remuneração de 0,50% a 9,37% a.a. e indexados à TR e ao IGP-M com vencimento até 2025; (c) Cartões de Débito e Crédito - referem-se a direitos a receber dos usuários do Banrisul e cartões das bandeiras Visa e Mastercard emitidos pelo Banrisul. Em 30 de junho de 2019 totalizava R\$1.763.582 (2018 - R\$1.499.465) no Banrisul e no Consolidado; e (d) Valores a receber relativo aos convênios dos cartões de benefícios e empresariais Banrisul e da rede de adquirência Renda e Mastercard emitidos pelo Banrisul.

(2) Provisão para Outros Créditos Com Característica de Crédito - constituída sobre as operações de Créditos por Avais e Fianças Honoradas, Cartões de Crédito e Débito, Carteira de Câmbio e Créditos Vinculados a Operações Adquiridas em Cessão.

NOTA 10 Outros Valores e Bens

	Banrisul		Banrisul Consolidado	
	2019	2018	2019	2018
Outros Valores e Bens	158.637	147.093	158.726	147.181
Bens Não de Uso Próprio	150.717	145.196	156.160	145.284
Outros	2.566	1.897	2.566	1.897
Provisão para Desvalorização	(73.564)	(71.287)	(73.564)	(71.287)
Despesas Antecipadas	157.315	96.555	159.259	97.255
Despesas de Pessoal Antecipadas	98.605	16.474	16.605	16.474
Outras Despesas Administrativas Antecipadas	16.920	33.280	10.564	33.981
Custo de Originação de Crédito - Correspondentes Bancários	31.002	36.989	31.002	36.989
Outros	11.088	9.812	11.088	9.812
Total	242.388	172.361	244.421	173.150

NOTA 11 Permanente

(a) Investimentos

	Banrisul		Banrisul Consolidado	
	2019	2018	2019	2018
Participações em Controladas e Coligadas no País	1.555.453	1.306.019	139.323	107.601
Participações em Controladas	1.425.211	1.198.418	-	-
Participações em Coligadas	120.260	93.563	129.341	93.563
Ágio na Aquisição de Investimentos (1)	9.982	14.038	9.982	14.038
Outros Investimentos	12.031	11.486	12.173	11.646
Provisão para Perdas	(4.777)	(4.785)	(4.844)	(4.854)
Total	1.562.707	1.312.720	146.652	114.394

(1) O ágio representa o benefício econômico futuro decorrente da aquisição da Bem Promotora de Vendas e Serviços S.A., cujo valor está sendo amortizado no prazo de 10 anos.

	Banrisul		Banrisul Consolidado	
	2019	2018	2019	2018
Em 30 de junho de 2019				
Empresas Controladas	1.429.370	1.425.211	156.176	156.473
Banrisul Armazéns Gerais S.A.	44.447	99,49	44.224	478
Banrisul S.A. Corretora de Valores Mobiliários e Câmbio	85.882	98,08	85.009	1.989
Banrisul S.A. Administradora de Consórcios	261.122	99,68	260.295	19.626
Banrisul Cartões S.A.	1.037.919	99,78	1.035.683	134.083
Empresas Coligadas	238.161	120.260	46.343	23.158
Bem Promotora de Vendas e Serviços S.A.	39.414	49,90	19.667	10.039
Banrisul Icatu Participações S.A.	198.747	49,99	99.354	36.304
VBGV Tecnologia S.A.	-	6,00	1.239	-

	Banrisul		Banrisul Consolidado	
	2019	2018	2019	2018
Em 30 de junho de 2019				
Empresas Coligadas	238.161	129.341	46.343	23.158
Bem Promotora de Vendas e Serviços S.A.	39.414	49,90	19.667	10.039
Banrisul Icatu Participações S.A.	198.747	49,99	99.354	36.304
VBGV Tecnologia S.A.	-	49,99	10.320	-

	Banrisul		Banrisul Consolidado	
	2019	2018	2019	2018
Em 31 de Dezembro de 2018				
Patrimônio Líquido	1.202.035	1.198.418	1.442.020	1.437.675
Empresas Controladas	1.202.035	1.198.418	1.442.020	1.437.675
Banrisul Armazéns Gerais S.A.	37.541	99,50	37.553	441
Banrisul S.A. Corretora de Valores Mobiliários e Câmbio	83.368	98,98	82.521	1.713
Banrisul S.A. Administradora de Consórcios	249.272	99,68	248.482	16.574
Banrisul Cartões S.A.	831.854	99,78	830.062	125.292
Empresas Coligadas	187.247	93.563	36.292	18.051
Bem Promotora de Vendas e Serviços S.A.	29.349	49,90	14.645	2.242
Banrisul Icatu Participações S.A.	157.868	49,99	78.918	34.500

(b) Imobilizado

	Banrisul		Banrisul Consolidado	
	2019	2018	2019	2018
Em 31 de Dezembro de 2018				
Imóveis de Uso	113.220	1.619	208.484	122.045
Equipamentos em Estoque	(95.351)	-	(125.569)	(79.194)
Instalações	-	-	300.427	23.422
Equipamentos em Uso	-	-	(258.487)	(65.772)
Software	17.869	1.619	82.915	42.809
Outros	6.382	195.445	-	-
Total	17.869	1.619	82.915	42.809
Depreciação Acumulada	(95.351)	(1)	(1.289)	(890)
Alienações - Baixas Custo	(143)	(1)	(1.289)	(600)
Alienações - Baixas da Depreciação	128	-	1.251	558
Depreciação	(79)	-	(2.275)	(4.554)
Transferências Líquido Custo	1.428	(1.802)	1.727	57
Transferências Líquido Depreciação	(24)	-	(49)	38
Movimentação Líquida	5.926	1.006	5.839	9.263
Em 30 de Junho de 2019				
Custo	118.221	2.625	216.578	125.196
Depreciação Acumulada	(95.351)	-	(127.824)	(61.251)
Valor Contábil Líquido em 30 de Junho de 2019	22.895	2.625	88.754	45.925
Valor Contábil Líquido em 30 de Junho de 2018	17.910	1.960	72.774	42.699


(c) Intangível

	Banrisul		Banrisul Consolidado	
	2019	2018	2019	2018
Em 31 de Dezembro de 2018				
Direitos de Uso de Softwares	133.078	1.619	1.459.171	1.718
Amortização Acumulada	(73.031)	-	(397.504)	(668)
Valor Contábil Líquido em 31 de Dezembro de 2018	60.047	1.619	1.061.667	1.050
Aquisições	5.677	-	5.933	-
Amortização do Período	(6.373)	-	(83.463)	-
Movimentação Líquida	(696)	-	(77.530)	-
Em 30 de Junho de 2019				
Custo	138.755	2.625	1.464.521	1.718
Amortização Acumulada	(79.404)	-	(480.384)	(668)
Valor Contábil Líquido em 30 de Junho de 2019	59.351	2.625	984.137	1.050
Valor Contábil Líquido em 30 de Junho de 2018	50.002	1.960	1.126.560	1.050

	Banrisul		Banrisul Consolidado	
	2019	2018	2019	2018
Em 31 de Dezembro de 2018				
Direitos de Uso de Softwares	133.078	1.619	1.459.171	1.718
Amortização Acumulada	(73.031)	-	(397.504)	(668)
Valor Contábil Líquido em 31 de Dezembro de 2018	60.047	1.619	1.061.667	1.050
Aquisições	5.677	-	5.933	-
Amortização do Período	(6.373)	-	(83.463)	-
Movimentação Líquida	(696)	-	(77.530)	-
Em 30 de Junho de 2019				
Custo	138.755	2.625	1.464.521	1.718
Amortização Acumulada	(79.404)	-	(480.384)	(668)
Valor Contábil Líquido em 30 de Junho de 2019	59.351	2.625	984.137	1.050
Valor Contábil Líquido em 30 de Junho de 2018	50.002	1.960	1.126.560	1.050

	Banrisul		Banrisul Consolidado	
	2019	2018	2019	2018
Em 31 de Dezembro de 2018				
Direitos de Uso de Softwares	133.078	1.619	1.459.171	1.718
Amortização Acumulada	(73.031)	-	(397.504)	(668)
Valor Contábil Líquido em 31 de Dezembro de 2018	60.047	1.619	1.061.667	1.050
Aquisições	5.677	-	5.933	-
Amortização do Período	(6.373)	-	(83.463)	-
Movimentação Líquida	(696)	-	(77.530)	-
Em 30 de Junho de 2019				
Custo	138.755	2.625	1.464.521	1.718
Amortização Acumulada	(79.404)	-	(480.384)	(668)
Valor Contábil Líquido em 30 de Junho de 2019	59.351	2.625	984.137	1.050
Valor Contábil Líquido em 30 de Junho de 2018	50.002	1.960	1.	

NOTAS EXPLICATIVAS DA ADMINISTRAÇÃO ÀS DEMONSTRAÇÕES FINANCEIRAS (cont.)



	Banrisul Consolidado				
	Fiscais	Trabalhistas	Cíveis	Outros	Total
Saldo Inicial em 31/12/2018	545.589	554.854	278.711	152.440	1.531.594
Constituição e Atualização Monetária	5.572	134.629	36.052	1.423	177.676
(3)	(139)	-	-	-	(139)
Baixas por Pagamento	-	(52.835)	(17.758)	-	(70.593)
Saldo Final em 30/06/2019	551.158	636.509	297.005	153.863	1.638.535
Depósitos em Garantia (Nota 09)	63.798	328.218	89.717	-	481.733

Provisões de contingências fiscais referem-se basicamente a exigíveis relativos a tributos cuja legalidade ou constitucionalidade é objeto de contestação administrativa ou judicial e a probabilidade de perda é considerada provável, e são constituídas pelo valor integral em discussão. Para causas que dispõem dos respectivos depósitos em garantia, os valores envolvidos não se encontram atualizados. No momento da expedição do alvará de levantamento, em razão da ação judicial favorável, os valores são atualizados e resgatados. As principais causas de natureza fiscal referem-se: (i) imposto de renda e contribuição social sobre a dedução da despesa oriunda da quitação do déficit atuarial na Fundação Banrisul de Seguridade Social, questionada pela Secretaria da Receita Federal para o período de 1998 a 2005, no montante de R\$543.455 (2018 - R\$532.223), no qual o Banrisul, por meio de seus assessores jurídicos, vem discutindo judicialmente o assunto, e registrou provisão para contingência no valor estimado da perda; e (ii) notificação fiscal de débito junto ao Fundo Nacional de Desenvolvimento da Educação - FNDE, referente salário-educação classificada como provável pelos nossos assessores e com provisão no montante de R\$6.878 (2018 - R\$6.878). No Consolidado não há registro de outras ações fiscais dessa natureza. Existem ainda contingências fiscais que, de acordo com a sua natureza, são consideradas como de perda possível, no montante de R\$89.364 (2018 - R\$81.451) e no Consolidado R\$100.914 (2018 - R\$110.822). Essas contingências decorrem, principalmente, de impostos municipais e federais e que de acordo com as práticas contábeis não foram registradas para contingências.

Ações Trabalhistas
Decorrem de processos, na área trabalhista, geralmente ajuizados por empregados, ex-empregados, empregados de empresas terceirizadas, Associações, Sindicatos e Ministério Público tendo como objeto a suposta violação de direitos trabalhistas. Registra-se a provisão constituída para as ações trabalhistas ajuizadas contra o Banrisul, cujo risco de perda é considerado provável. O valor da provisão é apurado de acordo com estimativa de desembolso feita por nossa Administração, revisada periodicamente com base em subsídios recebidos de nossos assessores legais, sendo ajustadas ao valor do depósito de execução quando estes são exigidos. Da provisão mencionada, está depositado judicialmente o montante de R\$248.496 (2018 - R\$196.908) e no Consolidado R\$251.696 (2018 - R\$200.162). Adicionalmente, o valor de R\$74.763 (2018 - R\$62.801) e no Consolidado R\$76.522 (2018 - R\$64.197) foi exigido para os recursos processuais. Existem ainda contingências trabalhistas que são consideradas como de perda possível, no montante de R\$1.690.018 (2018 - R\$2.039.739) e no Consolidado R\$1.705.079 (2018 - R\$2.056.887), que de acordo com a natureza dessas processos referem-se principalmente a pedidos de horas extras, reintegração e equiparação salarial. De acordo com as práticas contábeis não foi registrada provisão para contingências.

Ações Cíveis
Ações de caráter indenizatório referem-se à indenização por dano material e/ou moral, referentes à relação de consumo, versando, principalmente, sobre questões atinentes a cartões de crédito, crédito direto ao consumidor, contas correntes, contas poupança, cobrança e empréstimos. Registram a provisão constituída no momento do recebimento da citação inicial, e são ajustadas mensalmente, pelo valor indenizatório pretendido, nas provas apresentadas e na avaliação de assessores jurídicos, a qual leva em conta a jurisprudência, subsídios fáticos levantados, provas produzidas nos autos e as decisões judiciais que vierem a ser proferidas na ação, quanto ao grau de risco de perda da ação judicial. Da provisão mencionada, está depositado judicialmente o montante de R\$88.535 (2018 - R\$84.725) e no Consolidado R\$89.717 (2018 - R\$85.068). Existem ainda R\$2.096.537 (2018 - R\$1.520.711) e no Consolidado R\$2.101.393 (2018 - R\$1.524.780) relativos a processos movidos por terceiros contra a Instituição, cuja natureza destes processos referem-se principalmente a ações de danos morais, repetição do indébito e financiamento imobiliário, que a assessoria jurídica classifica como de perdas possíveis e, portanto, não foram provisionadas.

Outras Ações
Em 29 de setembro de 2000, o Banrisul recebeu autorização imposta pelo Banco Central do Brasil em conexão com processos administrativos abertos por aquela Autoridade Monetária, relativamente a supostas irregularidades ocorridas em operações de câmbio entre 1987 e 1989. Em deliberação administrativa de segunda instância, foi determinado ao Banrisul o pagamento de multa equivalente a 100% do valor das operações supostamente irregulares, decisão essa que está sendo contestada judicialmente por sua Administração, que de forma preventiva e atendendo aos requisitos do Bacen, decidiu pela constituição de provisão para perdas no montante de R\$153.863 (2018 - R\$150.981).

NOTA 17 Receitas de Prestação de Serviços

	Banrisul Consolidado			
	01/01 a 30/06/2019	01/01 a 30/06/2018	01/01 a 30/06/2019	01/01 a 30/06/2018
Administração de Fundos	36.685	36.138	40.779	40.167
Rendas de Cobrança e de Serviços de Custódia	34.104	32.486	34.094	32.474
Rendas de Operações Bancárias	1.430	1.904	-	3.103
Rendas de Taxas de Administração de Consórcios	-	-	39.300	33.245
Rendas de Corretagens de Operações	-	-	5.205	4.731
Receitas de Serviços Banrisul Cartões	-	-	327.465	350.116
Outras Receitas de Serviços	-	-	6.888	7.559
Total	72.219	70.528	455.791	470.196

NOTA 18 Rendas de Tarifas Bancárias

	Banrisul Consolidado			
	01/01 a 30/06/2019	01/01 a 30/06/2018	01/01 a 30/06/2019	01/01 a 30/06/2018
Devolução de Cheques	10.104	11.063	10.104	11.063
Débitos em Conta	34.297	32.802	34.297	32.802
Serviços de Arrecadação	31.268	30.373	31.268	30.373
Comissões de Seguridade	126.378	110.362	126.378	110.362
Transações em Cheques	8.028	9.308	8.028	9.308
Tarifas Bancárias de Contas Correntes	266.881	245.773	266.881	245.773
Cartão de Crédito	35.717	36.360	35.717	36.360
Tarifas de Saques	4.036	3.869	4.036	3.869
Tarifas de Fiança Bancária	5.103	5.734	5.103	5.734
Outras Receitas de Tarifas	14.696	14.927	14.709	15.086
Total	536.508	500.591	536.521	500.750
Pessoas Físicas	262.898	248.497	262.910	248.516
Pessoas Jurídicas	273.610	252.094	273.611	252.094

NOTA 19 Despesas de Pessoal

	Banrisul Consolidado			
	01/01 a 30/06/2019	01/01 a 30/06/2018	01/01 a 30/06/2019	01/01 a 30/06/2018
Remuneração Direta	642.536	574.719	642.536	574.719
Benefícios	167.488	163.787	168.459	164.275
Encargos Sociais	246.211	247.251	247.616	248.410
Treinamentos	8.312	6.902	8.316	6.905
Total	964.547	950.659	972.364	957.295

NOTA 20 Outras Despesas Administrativas

	Banrisul Consolidado			
	01/01 a 30/06/2019	01/01 a 30/06/2018	01/01 a 30/06/2019	01/01 a 30/06/2018
Comunicações	33.565	31.325	31.423	31.023
Processamento de Dados	59.558	62.110	59.048	56.797
Vigilância, Segurança e Transporte de Valores	72.306	67.225	72.306	67.225
Amortização e Depreciação	101.549	96.684	103.686	98.242
Aluguéis e Condomínios	63.321	57.499	62.829	56.437
Outros	6.630	11.462	6.630	11.462
Serviços de Terceiros (1)	270.793	270.406	296.933	356.566
Serviços Técnicos Especializados	83.141	75.363	92.887	75.746
Propaganda, Promoções e Publicidade (2)	47.142	35.753	57.886	37.440
Comissão e Taxa sobre Seguro e Capitalização	7.592	4.980	5.592	4.980
Água, Energia e Gás	18.427	17.081	18.828	17.359
Serviços do Sistema Financeiro	20.115	23.040	21.210	21.169
Outros	37.998	26.160	38.860	27.203
Total	646.609	791.756	912.116	901.954

(1) O montante de R\$270.793 (2018 - R\$270.406), R\$117.933 (2018 - R\$118.232) são provenientes de despesas dos funcionários com origem de crédito consignado através do canal Bem Promotora de Vendas e Serviços S.A. (2) E com origem principalmente por R\$19.825 (2018 - R\$19.845) e no Consolidado R\$25.572 (2018 - R\$19.845) de despesa com contratação de serviços de segurança e R\$22.670 (2018 - R\$19.843) de programa de divulgação por meio de eventos e clubes esportivos.

NOTA 21 Outras Receitas Operacionais

	Banrisul Consolidado			
	01/01 a 30/06/2019	01/01 a 30/06/2018	01/01 a 30/06/2019	01/01 a 30/06/2018
Recuperação de Encargos e Despesas	80.876	77.978	20.164	22.732
Reversão de Provisões Operacionais para:				
Trabalhistas	-	-	139	31
Fiscais	3	-	3	-
Outros	779	630	779	630
Tarifas Interbancárias	18.057	16.156	18.057	16.156
Títulos de Créditos a Receber	4.736	4.470	4.736	4.470
Comissão e Taxa sobre Seguro e Capitalização	7.592	4.980	5.592	4.980
Recostas Diversas com Cartões	60.572	44.829	60.572	44.829
Reversão de Provisões para Pagamentos a Etfuar	50.690	4.112	52.161	5.143
Fundação Banrisul - Resultado Atuarial Migração	175.619	-	175.619	-
Recostas de Aquisição por Antecipação	-	-	12.248	12.269
Rendas de Portabilidade de Operações de Crédito	21.198	27.818	21.198	27.818
Outras Receitas Operacionais	17.061	16.234	23.754	22.097
Total	437.183	197.207	397.022	161.155

NOTA 22 Outras Despesas Operacionais

	Banrisul Consolidado			
	01/01 a 30/06/2019	01/01 a 30/06/2018	01/01 a 30/06/2019	01/01 a 30/06/2018
Descontos Concedidos em Renegociações	44.530	16.196	44.539	18.196
Despesas com Provisões Trabalhistas (Nota 16)	134.400	113.383	134.629	113.584
Despesas com Provisões para Ações Cíveis (Nota 16)	35.791	43.544	36.052	43.677
Despesas com Arrecadação de Tributos Federais	1.875	2.214	1.875	2.214
Despesas com Provisões para Riscos Fiscais (CS/IR) (Nota 16)	5.572	5.822	5.572	5.871
Reserva para Contingência Monetária - Bacen (Nota 16)	1.423	1.473	1.423	1.473
Atualização Monetária da Dívida Contratada da Fundação Banrisul	32.034	4.221	5.099	4.221
Despesas com Cartões	10.991	8.537	10.991	8.537
Aporte à Migração - Planos de Previdência Complementar FBSS	125.476	-	126.091	-
Despesas de Portabilidade de Operações de Crédito	29.500	38.673	29.500	38.673
Ratificação do Convênio INSS	24.775	21.216	24.775	21.216
Outras Despesas Operacionais	24.538	29.770	31.596	29.220
Total	443.101	287.927	451.264	287.760

NOTA 23 Patrimônio Líquido - Banrisul

Capital Social		Reserva Legal		Reserva de Lucros		Reserva de Expansão		Reserva de Expansão	
01/01 a 30/06/2019	01/01 a 30/06/2018	01/01 a 30/06/2019	01/01 a 30/06/2018	01/01 a 30/06/2019	01/01 a 30/06/2018	01/01 a 30/06/2019	01/01 a 30/06/2018	01/01 a 30/06/2019	01/01 a 30/06/2018
205.062.132	100.000	1.379.410	100.000	202.527.835	100.000	206.992.365	50.611	408.974.477	100.000

No primeiro semestre de 2019, foram convertidas 159.899 ações, principalmente de PNA para PNB, por solicitação de acionistas, conforme previsto no estatuto social. A Assembleia Geral Extraordinária de Acionistas, realizada em 10 de abril de 2018, aprovou redução de capital, no montante de R\$353.281, homologado pelo Bacen em 22 de junho de 2018. A restituição aos acionistas do valor das suas ações obteve desta redução de capital ocorreu mediante pagamento em dinheiro no dia 30 de novembro de 2018, e o valor unitário por tipo e classe de ação foi de R\$0,86382146 por ação ON, R\$0,86382146 por ação PNA e R\$0,86382146 por ação PNB. A Assembleia Geral Extraordinária de Acionistas, realizada em 25 de abril de 2019, aprovou aumento de capital mediante aproveitamento de Reservas de Lucro, no montante de R\$803.281, sem emissão de novas ações, em fase de homologação pelo Bacen. As ações preferenciais não têm direito a voto e têm a seguinte remuneração:

Ações Preferenciais Classe A:

(i) Prioridade no recebimento de um dividendo fixo preferencial, não cumulativo, de 6% (seis por cento) ao ano, calculado sobre o quociente resultante da divisão do valor do capital social pelo número de ações que o compõem; e

(ii) Direito de participar, depois de pagar as ações Ordinárias e Preferenciais Classe B um dividendo que vai ao pago a tais ações, na distribuição de quaisquer outros dividendos ou bonificações em dinheiro distribuídos pela

sociedade, em igualdade de condições com as ações Ordinárias e Preferenciais Classe B, com o acréscimo de 10% (dez por cento) sobre o valor pago a tais ações;

(iii) Participação nos aumentos de capital decorrentes da capitalização de reservas, em igualdade de condições com as ações Ordinárias e Preferenciais Classe B; e

(iv) Prioridade no reembolso de capital, sem prêmio.

Ações Preferenciais Classe B:

(i) Participação nos aumentos de capital decorrentes da capitalização de reservas, em igualdade de condições com as ações Ordinárias e Preferenciais Classe A; e

(ii) Prioridade no reembolso de capital, sem prêmio.

(b) Distribuição de Resultado
O Lucro Líquido do Exercício, ajustado nos termos da Lei nº 6.404/76, terá as seguintes destinações: (i) 5% para constituição da Reserva Legal, que não excederá 20% do Capital Social; (ii) Dividendos Mínimos Obrigatórios de 25% do Lucro Líquido Ajustado; e (iii) até 25% do Lucro Líquido Ajustado para a Reserva Estatutária, limitada a 70% do Capital Social Integralizado, que possui a finalidade de garantir recursos para investimentos e aplicação na área de informática.

A formação da Reserva de Expansão tem como finalidade a retenção de Lucros para financiar projeto de investimento em capital fixo ou circulante, justificado em orçamento de capital proposto pela Administração e aprovado pela Assembleia Geral. No semestre final em 30 de junho de 2019, não houve constituição da Reserva de Expansão. Em 25 de abril de 2019, em Assembleia Geral Ordinária, foi aprovada a proposta de distribuição de dividendos adicionais para o exercício de 2019 no percentual equivalente a 15% sobre o lucro líquido deduzido da Reserva Legal, perfazendo o total de 40%.

A política de remuneração do capital adotada pelo Banrisul visa distribuir juros sobre o capital próprio no valor máximo dedutível calculado em conformidade com a legislação vigente, podendo ser fundamentado em Lucros Acumulados ou Reservas de Lucros. Os juros pagos poderão ser imputados, líquidos de Imposto de Renda na Fonte, no cálculo dos dividendos obrigatórios do exercício previsto no Estatuto Social. Conforme facultado pela Lei nº 9.249/95 e pela Deliberação nº 207/96 da CVM e Política de Pagamento trimestral de juros sobre o capital próprio, a Administração do Banrisul pagou o montante de R\$244.156, referente aos juros sobre o capital próprio do primeiro semestre de 2019 (2018 - R\$172.800), imputado aos dividendos, líquido do imposto de renda retido na fonte. O pagamento desses juros sobre o capital próprio resultou em um benefício tributário para o Banrisul na ordem de R\$97.662 (2018 - R\$77.760).

	2019	2018
Lucro Líquido do Período	655.348	505.921
Ajuste	-	-
Reserva Legal	(32.767)	(25.296)
Base de Cálculo dos Dividendos	622.581	480.625
Dividendo Mínimo Obrigatório 25%	155.646	120.156
Dividendo Adicional 15%	93.387	72.094
Total dos Dividendos	249.033	192.250

	2019	2018
A) Juros sobre Capital Próprio Pagos	230.543	164.127
Ações Ordinárias (R\$596.99479 por lote de mil ações)	122.421	86.642
Ações Preferenciais A (R\$596.99479 por lote de mil ações)	824	1.059
Ações Preferenciais B (R\$596.99479 por lote de mil ações)	120.911	83.099
Imposto de Renda na Fonte relativo a Juros sobre Capital Próprio	(13.613)	(8.673)

	2019	2018
B) Dividendos Provisionados	18.490	28.123
Ações Ordinárias (R\$45.20904 por lote de mil ações)	9.271	14.101
Ações Preferenciais A (R\$45.20904 por lote de mil ações)	63	83
Ações Preferenciais B (R\$45.20904 por lote de mil ações)	9.156	13.916

	2019	2018
Total de Juros sobre Capital Próprio e Dividendos (A+B)	249.033	192.250

NOTA 24 Compromissos, Garantias e Outros

(a) Em 22 de abril de 2004, foi sancionada a Lei Estadual nº 12.069, alterada pela Lei nº 14.738/15, mediante a qual o Banrisul deverá disponibilizar ao Estado do Rio Grande do Sul até 95% (noventa e cinco por cento) do valor dos depósitos judiciais arrecadados ao Fundo de Reserva para Garantia de Restituição dos Depósitos Judiciais, em que as partes litigantes não sejam o Estado ou os Municípios. A parcela não disponibilizada dos depósitos judiciais arrecadados constituirá o Fundo de Reserva destinado a garantir a restituição dos referidos depósitos. Em 30 de junho de 2019, o saldo dos referidos recursos arrecadados, atualizado pela variação da TR acrescida de juros de 6,17% a.a. até a data do balanço totalizava R\$10.973.049 (2018 - R\$10.917.152), dos quais R\$10.208.286 (2018 - R\$10.238.286) foram transferidos para o Estado, mediante sua solicitação. O saldo remanescente, que constitui a disponibilização do Fundo anteriormente mencionado está registrado na rubrica Obrigações para Fundo Financeiro e de Desenvolvimento.

(b) Avals e fianças prestados a clientes montam R\$346.082 (2018 - R\$443.276), estão sujeitos a encargos financeiros e contam com garant

NOTAS EXPLICATIVAS DA ADMINISTRAÇÃO ÀS DEMONSTRAÇÕES FINANCEIRAS (cont.)

participação que exceder a 9 (nove) unidades de referência; e
(III) Parcela variável: percentual aplicado sobre o salário de participação, determinado anualmente pelo atuário, para cobrir 50% dos custos de benefícios de risco e das despesas administrativas do plano.
Além da contribuição normal, o participante poderá efetuar contribuições facultativas, não inferiores a 1 (uma) unidade de referência, não acompanhadas pelo patrocinador.
O Banrisul contribui paritariamente às contribuições normais dos participantes.
Plano FBPREV II (FBPREV II) - os beneficiários assegurados por esse plano, na modalidade de "contribuição variável", abrangem beneficiários de: aposentadoria normal, aposentadoria antecipada, aposentadoria por invalidez, benefício proporcional, auxílio-doença, abono anual, benefício mínimo, pensão por morte e auxílio funeral.
A contribuição normal do participante é composta de três parcelas:
(I) Parcela básica: 3% a 5% aplicado sobre o salário de participação;
(II) Parcela adicional: pode variar entre 5% a 10% aplicado sobre a parcela do salário de participação que exceder a 9 (nove) unidades de referência; e
(III) Parcela variável: percentual aplicado sobre o salário de participação, determinado anualmente no Plano de Custeio pelo Atuário, para cobrir 50% dos custos de benefícios de risco e de 50% das despesas administrativas do plano calculadas em 10% sobre o total das demais contribuições.
Além da contribuição normal, o participante poderá efetuar contribuições facultativas, não inferiores a 1 (uma) unidade de referência, não acompanhadas pelo patrocinador.
O Banrisul contribui paritariamente às contribuições normais dos participantes.

Plano FBPREV III (FBPREV III) - os beneficiários assegurados por esse plano, na modalidade de "contribuição variável", abrangem beneficiários de: a aposentadoria normal, aposentadoria antecipada, aposentadoria por invalidez, benefício proporcional, auxílio doença, abono anual, benefício mínimo, pensão por morte e auxílio funeral.
A contribuição normal do participante é composta de três parcelas:
(I) Parcela básica: 3%, 4% ou 5% aplicado sobre o salário de participação;
(II) Parcela adicional: pode variar entre 5% a 10% aplicado sobre a parcela do salário de participação que exceder a 9 (nove) unidades de referência; e
(III) Parcela variável: percentual aplicado sobre o salário de participação, determinado anualmente no Plano de Custeio pelo Atuário, para cobrir 50% dos custos de benefícios de risco e das despesas administrativas do plano.

Além da contribuição normal, o participante poderá efetuar contribuições facultativas, não inferiores a 1 (uma) unidade de referência, não acompanhadas pelo patrocinador.
O Banrisul contribui paritariamente às contribuições normais dos participantes.
Plano Saúde, Odontológico e Auxílio Medicamento - o Banrisul oferece plano de saúde e odontológico e auxílio-medicamento, por meio da Cabergs, a seus funcionários ativos e aos aposentados pela Fundação Banrisul.

Prêmio Aposentadoria (Benefício Pós-Emprego) - o Banrisul concede aos seus funcionários um prêmio por aposentadoria que é pago integralmente na data em que o funcionário se desliga da empresa por aposentadoria.
(c) Principais Riscos Atuariais
O Banrisul e a Fundação Banrisul de Seguridade Social juntos poderão realizar estudos de confrontação ativo/passivo com o objetivo de buscar operações no mercado financeiro de capitais e de seguros, visando à redução ou eliminação dos riscos atuariais dos Planos.

Através de seus planos de benefícios definidos, o Banrisul está exposto a uma série de riscos, sendo os mais significativos:
Volatilidade dos Ativos - as obrigações do plano são calculadas usando uma taxa de desconto que é estabelecida com base na rentabilidade de títulos privados ou do governo, na ausência de mercado ativo; caso os ativos do plano não atinjam essa rentabilidade, isso criará um déficit. Os planos do Brasil e dos Estados Unidos mantêm uma proporção significativa de ações, cujo rendimento se espera que supere o dos títulos privados no longo prazo, enquanto resultará em volatilidade e risco no curto prazo.

Varição na Rentabilidade dos Títulos - uma diminuição na rentabilidade de títulos privados ou governamentais resultará no aumento das obrigações do plano, embora essa variação seja compensada parcialmente por um aumento no valor justo dos títulos detidos pelos planos.
Risco de Inflação - algumas obrigações dos planos de pensão do Banrisul são vinculadas à inflação, sendo que uma inflação maior levará a um maior nível de obrigações (embora, em muitos casos, existem limites ao nível de reajustes inflacionários permitidos para proteger o plano contra taxas extremas de inflação). A maior parte dos ativos do plano ou não são afetados (títulos com juros pré-fixados) ou têm uma pequena correlação (ações) com a inflação, o que significa que uma alta na inflação resultará também em alta no déficit.

Expectativa de Vida - a maior parte das obrigações dos planos consiste na concessão de benefícios vitalícios aos participantes. Por essa razão, aumentos na expectativa de vida resultarão em aumento nas obrigações dos planos.
(d) Gestão dos Ativos dos Planos
O percentual de alocação dos ativos dos planos são as seguintes:

Plano	Ativos	Imóveis	Outros	Total
31/05/2019	82,39	6,23	83,64	91,24
2018	82,23	6,23	83,96	91,03
2017	82,23	6,23	83,96	91,03
2016	82,23	6,23	83,96	91,03
2015	82,23	6,23	83,96	91,03
2014	82,23	6,23	83,96	91,03
2013	82,23	6,23	83,96	91,03
2012	82,23	6,23	83,96	91,03
2011	82,23	6,23	83,96	91,03
2010	82,23	6,23	83,96	91,03
2009	82,23	6,23	83,96	91,03
2008	82,23	6,23	83,96	91,03
2007	82,23	6,23	83,96	91,03
2006	82,23	6,23	83,96	91,03
2005	82,23	6,23	83,96	91,03
2004	82,23	6,23	83,96	91,03
2003	82,23	6,23	83,96	91,03
2002	82,23	6,23	83,96	91,03
2001	82,23	6,23	83,96	91,03
2000	82,23	6,23	83,96	91,03
1999	82,23	6,23	83,96	91,03
1998	82,23	6,23	83,96	91,03
1997	82,23	6,23	83,96	91,03
1996	82,23	6,23	83,96	91,03
1995	82,23	6,23	83,96	91,03
1994	82,23	6,23	83,96	91,03
1993	82,23	6,23	83,96	91,03
1992	82,23	6,23	83,96	91,03
1991	82,23	6,23	83,96	91,03
1990	82,23	6,23	83,96	91,03
1989	82,23	6,23	83,96	91,03
1988	82,23	6,23	83,96	91,03
1987	82,23	6,23	83,96	91,03
1986	82,23	6,23	83,96	91,03
1985	82,23	6,23	83,96	91,03
1984	82,23	6,23	83,96	91,03
1983	82,23	6,23	83,96	91,03
1982	82,23	6,23	83,96	91,03
1981	82,23	6,23	83,96	91,03
1980	82,23	6,23	83,96	91,03
1979	82,23	6,23	83,96	91,03
1978	82,23	6,23	83,96	91,03
1977	82,23	6,23	83,96	91,03
1976	82,23	6,23	83,96	91,03
1975	82,23	6,23	83,96	91,03
1974	82,23	6,23	83,96	91,03
1973	82,23	6,23	83,96	91,03
1972	82,23	6,23	83,96	91,03
1971	82,23	6,23	83,96	91,03
1970	82,23	6,23	83,96	91,03
1969	82,23	6,23	83,96	91,03
1968	82,23	6,23	83,96	91,03
1967	82,23	6,23	83,96	91,03
1966	82,23	6,23	83,96	91,03
1965	82,23	6,23	83,96	91,03
1964	82,23	6,23	83,96	91,03
1963	82,23	6,23	83,96	91,03
1962	82,23	6,23	83,96	91,03
1961	82,23	6,23	83,96	91,03
1960	82,23	6,23	83,96	91,03
1959	82,23	6,23	83,96	91,03
1958	82,23	6,23	83,96	91,03
1957	82,23	6,23	83,96	91,03
1956	82,23	6,23	83,96	91,03
1955	82,23	6,23	83,96	91,03
1954	82,23	6,23	83,96	91,03
1953	82,23	6,23	83,96	91,03
1952	82,23	6,23	83,96	91,03
1951	82,23	6,23	83,96	91,03
1950	82,23	6,23	83,96	91,03
1949	82,23	6,23	83,96	91,03
1948	82,23	6,23	83,96	91,03
1947	82,23	6,23	83,96	91,03
1946	82,23	6,23	83,96	91,03
1945	82,23	6,23	83,96	91,03
1944	82,23	6,23	83,96	91,03
1943	82,23	6,23	83,96	91,03
1942	82,23	6,23	83,96	91,03
1941	82,23	6,23	83,96	91,03
1940	82,23	6,23	83,96	91,03
1939	82,23	6,23	83,96	91,03
1938	82,23	6,23	83,96	91,03
1937	82,23	6,23	83,96	91,03
1936	82,23	6,23	83,96	91,03
1935	82,23	6,23	83,96	91,03
1934	82,23	6,23	83,96	91,03
1933	82,23	6,23	83,96	91,03
1932	82,23	6,23	83,96	91,03
1931	82,23	6,23	83,96	91,03
1930	82,23	6,23	83,96	91,03
1929	82,23	6,23	83,96	91,03
1928	82,23	6,23	83,96	91,03
1927	82,23	6,23	83,96	91,03
1926	82,23	6,23	83,96	91,03
1925	82,23	6,23	83,96	91,03
1924	82,23	6,23	83,96	91,03
1923	82,23	6,23	83,96	91,03
1922	82,23	6,23	83,96	91,03
1921	82,23	6,23	83,96	91,03
1920	82,23	6,23	83,96	91,03
1919	82,23	6,23	83,96	91,03
1918	82,23	6,23	83,96	91,03
1917	82,23	6,23	83,96	91,03
1916	82,23	6,23	83,96	91,03
1915	82,23	6,23	83,96	91,03
1914	82,23	6,23	83,96	91,03
1913	82,23	6,23	83,96	91,03
1912	82,23	6,23	83,96	91,03
1911	82,23	6,23	83,96	91,03
1910	82,23	6,23	83,96	91,03
1909	82,23	6,23	83,96	91,03
1908	82,23	6,23	83,96	91,03
1907	82,23	6,23	83,96	91,03
1906	82,23	6,23	83,96	91,03
1905	82,23	6,23	83,96	91,03
1904	82,23	6,23	83,96	91,03
1903	82,23	6,23	83,96	91,03
1902	82,23	6,23	83,96	91,03
1901	82,23	6,23	83,96	91,03
1900	82,23	6,23	83,96	91,03
1899	82,23	6,23	83,96	91,03
1898	82,23	6,23	83,96	91,03
1897	82,23	6,23	83,96	91,03
1896	82,23	6,23	83,96	91,03
1895	82,23	6,23	83,96	91,03
1894	82,23	6,23	83,96	91,03
1893	82,23	6,23	83,96	91,03
1892	82,23	6,23	83,96	91,03
1891	82,23	6,23	83,96	91,03
1890	82,23	6,23	83,96	91,03
1889	82,23	6,23	83,96	91,03
1888	82,23	6,23	83,96	91,03
1887	82,23	6,23	83,96	91,03
1886	82,23	6,23	83,96	91,03
1885	82,23	6,23	83,96	91,03
1884	82,23	6,23	83,96	91,03
1883	82,23	6,23	83,96	91,03
1882	82,23	6,23	83,96	91,03
1881	82,23	6,23	83,96	91,03
1880	82,23	6,23	83,96	91,03
1879	82,23	6,23	83,96	91,03
1878	82,23	6,23	83,96	91,03
1877	82,23	6,23	83,96	91,03
1876	82,23	6,23	83,96	91,03
1875	82,23	6,23	83,96	91,03
1874	82,23	6,23	83,96	91,03
1873	82,23	6,23	83,96	91,03
1872	82,23	6,23	83,96	91,03
1871	82,23	6,23	83,96	91,03
1870	82,23	6,23	83,96	91,03
1869	82,23	6,23	83,96	91,03
1868	82,23	6,23	83,96	91,03
1867	82,23	6,23	83,96	91,03
1866	82,23	6,23	83,96	91,03
1865	82,23	6,23	83,96	91,03
1864	82,23	6,23	83,96	91,03
1863	82,23	6,23	83,96	91,03
1862	82,23	6,23	83,96	91,03
1861	82,23	6,23	83,96	91,03
1860	82,23	6,23	83,96	91,03
1859	82,23	6,23	83,96	91,03
1858	82,23	6,23	83,96	91,03
1857	82,23	6,23	83,96	91,03
1856	82,23	6,23	83,96	91,03
1855	82,23	6,23	83,96	91,03
1854	82,23	6,23	83,96	91,03
1853	82,23	6,23	83,96	91,03
1852	82,23	6,23	83,96	91,03
1851	82,23	6,23	83,96	91,03
1850	82,23	6,23	83,96	91,03
1849	82,23	6,23	83,96	91,03
1848	82,23	6,23	83,96	91,03
1847	82,23	6,23	83,96	91,03
1846	82,23	6,23	83,96	91,03
1845	82,23	6,23	83,96	

