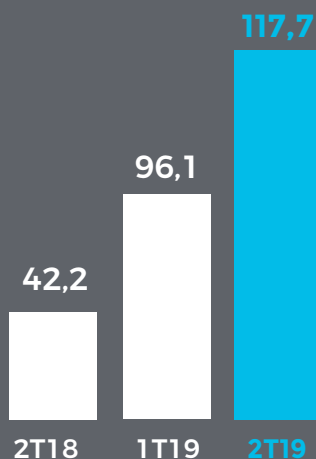




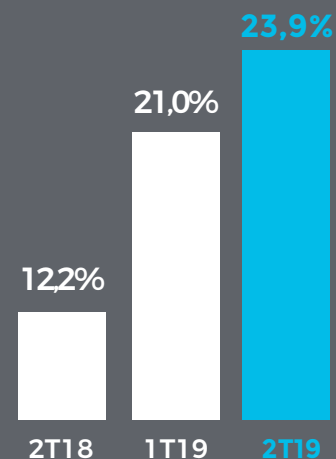
NÃO FOI SÓ A NOSSA MARCA QUE EVOLUIU: NOSSOS RESULTADOS TAMBÉM

Lucro líquido bate recorde no 2º trimestre, tem alta de **179%** e atinge **R\$ 117,7 milhões**

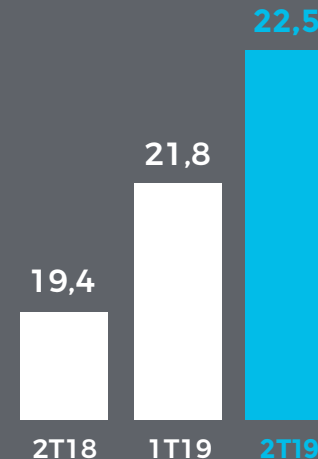
Lucro Líquido (R\$ MM)



ROE Ajustado* (% a.a.)



Carteira de Crédito (R\$ BI)



Originação de Crédito

R\$ **1,6** bilhão
média/mês



Clientes sob Gestão

4,6 milhões



Novos Clientes

113 mil
média/mês



Patrimônio Líquido

R\$ **4,2** bilhões



Índice de Basileia

13,0%



Downloads App PAN Cartões

750 mil
Desde o lançamento do App
Nota 4,8 (iOS)



Empréstimo Consignado



Financiamento de Veículos



Investimentos



Cartões de Crédito

*Não auditado: o ajuste consiste em retirar o excesso de despesa financeira de CDB pré-fixados, emitidos entre 2005 e 2008 (comparado com o que o PAN paga atualmente para o mesmo prazo no mercado) e excluir do patrimônio líquido médio o excesso de crédito tributário de prejuízo fiscal, advindo das inconsistências contábeis encontradas em 2010.

As informações trimestrais consolidadas, acompanhadas do relatório da administração, das notas explicativas e do parecer dos auditores independentes, estão disponíveis no site do PAN e no site da CVM.