



Relatório Anual

Em 2012 comemoramos 25 anos de atuação, mantendo a mesma conduta operacional, com segurança, solidez e baixa alavancagem, o que nos proporcionou um resultado muito bom em comparação com os nossos concorrentes.

Em que pese o ambiente econômico apresentar apenas 0,9% de crescimento em seu PIB e o mercado para bancos pequenos e médios ter sido desafiador, conseguimos apresentar um lucro líquido de R\$ 28 milhões, uma rentabilidade sobre o patrimônio líquido de 16,4%, caixa livre de R\$ 306 milhões, captação total de R\$ 461 milhões, ativo total de R\$ 696 milhões e com destaque o nosso Índice de Basiléia de 37,5%.

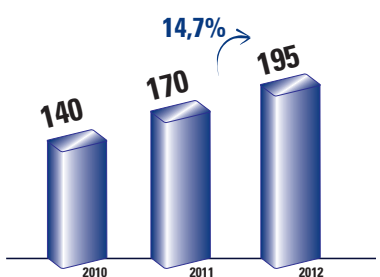
A Administração do Banco Tricury agradece a seus clientes, parceiros, funcionários, amigos e acionistas por toda a confiança depositada durante o ano, contando com seu empenho e parceria para continuarmos a manter essa instituição cada vez mais sólida e rentável.

São Paulo, 19 de março de 2013.

A Administração

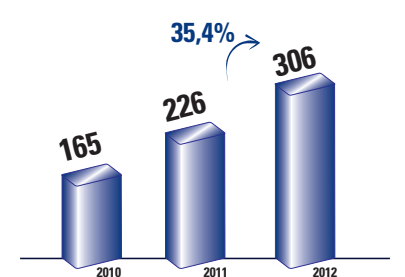
Patrimônio Líquido

Milhões de Reais



Caixa Livre

Milhões de Reais



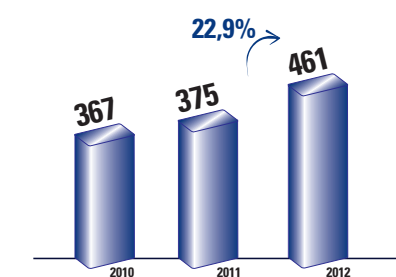
Rentabilidade sobre o Patrimônio Líquido

Dez/12

16,4%

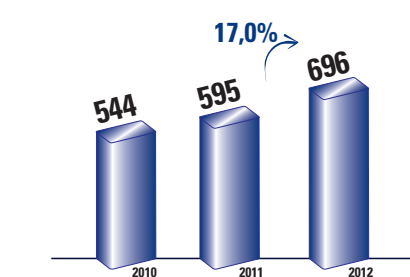
Captação Total

Milhões de Reais



Ativo Total

Milhões de Reais



Balanco Patrimonial em 31 de Dezembro

(Em milhares de Reais)

Ativo	2012	2011	Passivo	2012	2011
Circulante	513.622	447.326	Circulante	169.428	148.972
Disponibilidades	273	315	Depósitos	126.105	88.965
Aplicações interfinanceiras de liquidez	295.111	219.657	Recursos de aceites e emissão de títulos	19.633	24.264
Títulos e valores mobiliários e instrumentos financeiros derivativos	5.553	6.783	Relações interdependências	67	13
Relações interfinanceiras	387	1.070	Outras obrigações	23.623	35.730
Operações de crédito	186.724	201.147	Exigível a longo prazo	331.470	275.621
Outros créditos	25.574	18.354	Depósitos	315.754	262.116
Realizável a longo prazo	143.108	111.845	Outras obrigações	15.716	13.505
Títulos e valores mobiliários e instrumentos financeiros derivativos	5.439	-	Resultados de exercícios futuros	10	24
Operações de crédito	119.512	94.087	Patrimônio líquido	194.716	170.060
Outros créditos	9.349	15.500	• Capital:		
Outros valores e bens	8.808	2.258	• De domiciliados no País	158.380	127.140
Permanente	38.894	35.506	• Reservas de lucros	36.322	42.920
Investimentos	38.610	35.085	• Ajustes de avaliação patrimonial	14	-
Imobilizado de uso	270	339			
Intangível	14	15			
Diferido	-	67			
Total do ativo	695.624	594.677	Total do passivo	695.624	594.677

Demonstração do Resultado

(Em milhares de Reais)

	Exercícios findos em 31 de dezembro	
	2012	2011
Receitas da intermediação financeira	82.958	90.157
Despesas da intermediação financeira	(38.099)	(45.262)
Resultado bruto da intermediação financeira	44.859	44.895
Outras receitas/despesas operacionais	(9.844)	(6.240)
Resultado operacional	35.015	38.655
Resultado não operacional	1.595	5.271
Resultado antes da tributação sobre o lucro	36.610	43.926
Imposto de renda e contribuição social	(8.790)	(12.024)
Lucro líquido do exercício	27.820	31.902

Contador - Rogério Dias - CRC 1SP180.027/O-0

O relatório da administração, bem como as demonstrações financeiras completas, acompanhadas do relatório dos auditores independentes, foram publicadas dia 19/03/2013, no Diário Oficial de São Paulo e no Jornal O Estado de São Paulo.