

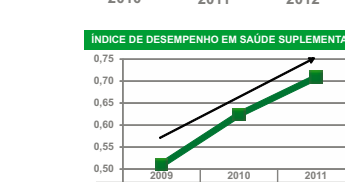
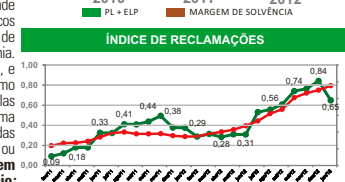
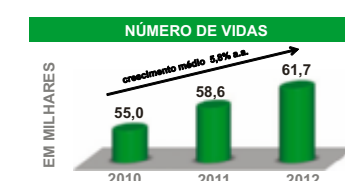
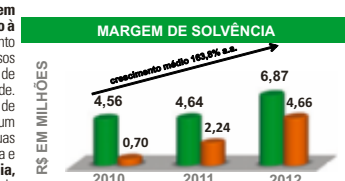
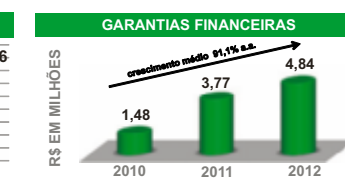
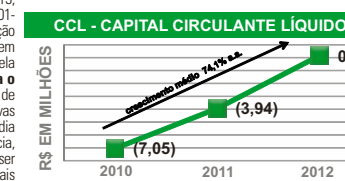
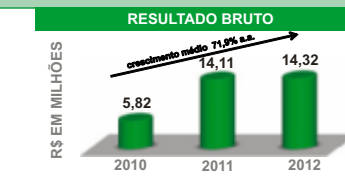
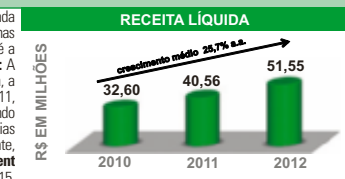
Senhores Acionistas, em obediência às disposições estatutárias e às determinações legais que regem o funcionamento das sociedades por ações, submetemos à apreciação dos Senhores Acionistas o Balanço Patrimonial e as Demonstrações Financeiras do exercício encerrado em 31.12.2012, acompanhado das Notas Explicativas.

O ano de 2012 foi de baixo crescimento econômico no Brasil, com recuo de investimentos pela maioria dos segmentos, gerando assim menos contratações, o que poderia afetar a SAMED, a qual tem 90% de seus Clientes nos segmentos de Empresas Privadas e Entidades Públicas, porém, mesmo assim, com este cenário, a SAMED conseguiu atingir seus objetivos pré-estabelecidos e crescer em Receita, na ordem de 27%. Da mesma forma, houve o equilíbrio do Patrimônio Líquido da Companhia, em decorrência de operação societária que culminou com a integralização da importância de R\$ 1.061.090,00 ao capital social da Companhia, oriundo de Aumento de Capital Social da Companhia, aprovado pelos Acionistas em sede de AGE realizada em 13/07/2011 e devidamente retificada em 28/12/2011, ambas registradas e arquivadas na Jucesp. Ademais, importante destacar que durante os exercícios de 2011 e 2012 houve o ingresso na Companhia da quantia de R\$ 6.195.698,00, como Adiantamento para Futuro Aumento de Capital (AFAC), devidamente contabilizado de acordo com as melhores práticas contábeis, em nome da empresa Largest Empreendimentos e Participações Ltda, CNPJ nº 14.230.048/0001-09, com seus atos constitutivos devidamente arquivados na Jucesp NIRE 35.225.859.105. Instila destacar que a conversão da rubrica AFAC em aumento de capital social da Companhia está pendente de análise por parte do Órgão Regulador, ANS - Agência Nacional de Saúde Suplementar, em razão da alteração do controle acionário da Companhia, nos termos da Legislação vigente, a saber, Resolução Normativa nº 270 de 10/10/2011.

Mesmo com o aumento das Receitas, resultante do fechamento de novos contratos com empresas e reajustes de contratos coletivos em carteira, de R\$ 40.564.804,00 em 2011, para R\$ 51.545.843,00 em 2012, e da redução do resultado financeiro negativo, de R\$ 7.065.604,00 negativos em 2011, para R\$ 1.143.521,00 negativos em 2012, houve o prejuízo do fechamento do Balanço Patrimonial de 2012, no importe de R\$ 1.596.030,00. O prejuízo do exercício de 2012 pode ser justificado, dentre outros, pelo ajuste do valor final de venda do imóvel (Itaquaquecetuba/SP) impactando no valor originalmente contabilizado em R\$ 1.210.639,50. A Alienação do imóvel em questão foi necessária para a regularização das Garantias Financeiras da Companhia junto à ANS, bem como para a melhoria do seu Fluxo de Caixa. Para o exercício de 2013, a Companhia conta com a aprovação do processo de alteração do seu controle acionário por parte da ANS, acima descrito, para inclusive, receber novos aportes/investimentos. Ademais, a Companhia busca um aprimoramento dos processos de controle dos custos sem a perda da qualidade, acolhimento ao Cliente e eficiência no atendimento, que são as marcas registradas de sua Gestão.

A Diretoria (A) Política de Destinação de Lucros. Tendo em vista a inexistência de lucro no exercício de 2012, este item fica prejudicado. (B) Resultado do Exercício. O prejuízo do exercício, no importe de R\$ 1.596.030,00, foi incorporado ao saldo de prejuízos acumulados, conforme previsto no art. 189, parágrafo único da Lei das Sociedades por Ações, tudo conforme demonstrado no balanço, demais demonstrações financeiras e respectivas notas explicativas, demonstrações financeiras estas, devidamente auditadas pela SGS Auditores Independentes - CRC 2 SP 020.277/0-5, Sr. Sílvio de Jesus, CRC 1 SP 141.676/0-7. (C) Negócios Sociais: A SAMED Serviços de Assistência Médica, Odontológica e Hospitalar S.A., possui atividade exclusiva de operação de planos de assistência à saúde, comercializando planos médicos hospitalares e odontológicos em Grupo de Municípios da região do Alto Tietê, com atividade concentrada nos municípios de Mogi das Cruzes, Suzano, Itaquaquecetuba, Arujá, Ferraz de Vasconcelos, Poá, Santosópolis, Santa Izabel e Guararema, todas no Estado de São Paulo. No exercício de 2012, a Companhia investiu na contratação e qualificação de novos profissionais médicos para sua Rede Própria e Credenciada, no Programa de Gestão de Invenientes Crônicos, e no Programa do Médico Fiel (Médicos Professores em Clínica Médica). Da mesma forma, investiu em reformas na unidade do Centro Médico localizado em Mogi das Cruzes-SP, tendo projeto de reforma

para a unidade do Centro Médico localizado em Suzano-SP. Os investimentos em sua rede credenciada visam uma melhoria no atendimento de seus beneficiários. A Administração acredita que, além das campanhas de vendas que tem por objetivo agregar novos Clientes à sua carteira, a qualidade no atendimento é a melhor forma de continuar crescendo de forma segura e sólida. (D) Reorganizações Societárias: A Companhia não realizou qualquer operação societária durante o exercício de 2012. Em contrapartida, a Administração reitera que durante o exercício de 2011, a Companhia realizou uma AGE em 13/07/2011, devidamente retificada em 28/12/2011, que deliberou pelo aumento do capital social da Companhia, visando o equilíbrio econômico financeiro (ajuste do Balanço Patrimonial) da Companhia em atendimento a exigências do Órgão Regulador (ANS). A deliberação foi aprovada pela unanimidade dos acionistas. Posteriormente, houve a alienação de parcelas das ações da Companhia por parte dos acionistas a empresa Largest Empreendimentos e Participações Ltda, sociedade limitada com sede na Rua Padre Eustáquio, 215, Vila Lavínia, CEP 08737-020, Cidade de Mogi das Cruzes, Estado de São Paulo, CNPJ nº 14.230.048/0001-09, com seus atos constitutivos devidamente arquivados na Jucesp NIRE 35.225.859.105, estando a operação de venda condicionada à prévia aprovação por parte da (ANS). A aprovação da ANS é necessária em razão da alteração do controle acionário da Companhia, em cumprimento ao quanto determinado pela Resolução Normativa nº 270, de 10/10/2011. (E) Perspectivas e Planos da Administração para o exercício de 2013: Há perspectiva de melhoria significativa na Companhia, através da implementação de novas ações de marketing na Região de atuação, a saber, Alto Tietê, SP, com o objetivo de agregar novas vidas à sua carteira, principalmente de, PJ (Pessoa Jurídica - Grandes Empresas), PME (Pequena e Média Empresa) e Empresas Públicas, divulgando informações sobre os nossos indicadores de qualidade e eficácia, nossas notas de controle da ANS e fechamento de novos contratos. Referidas informações, deverão ser divulgadas ao Mercado, através de nossos Corretores, nossa Força Interna de Vendas e de todos os canais de Imprensa. (F) Descrição dos principais investimentos realizados, objetivos, montantes e origem dos recursos alocados, inclusive aqueles voltados aos programas de promoção e prevenção à saúde: A Companhia contratou empresa especializada na Gestão de Beneficiários Crônicos, com investimento mensal entre R\$ 20 mil e R\$ 40 mil, projeto este, em conjunto, que traz aos nossos Clientes, diversos benefícios para os cuidados com a sua saúde. Temos ainda uma equipe contratada, com custo anual de R\$ 100 mil, para realização de Palestras em Clientes, com temas ligados a promoção e prevenção à saúde. A Companhia promove, ainda, Palestras em Instituições de Cuidado Social, em nossa Sede, na cidade de Mogi das Cruzes (SP), com temas relacionados também aos cuidados com a saúde, sendo parte de um trabalho de responsabilidade social na cidade. Da mesma forma, a Companhia concedeu agenda em suas unidades de Centros Médicos, a médicos profissionais em Clínica Médica, para suporte a Gestão Médica e aprimoramento dos atendimentos aos Clientes. (G) Resumo dos acordos de acionistas da Companhia, a saber: Os acionistas da Companhia, a saber, (i) Associação dos Médicos da Casa de Saúde e Maternidade Santana S/C Ltda.; (ii) Sociedade dos Médicos de Mogi das Cruzes S/C Ltda.; (iii) Associação dos Médicos de Suzano S/C Ltda. e (iv) MVM Participações Ltda, são signatários de "Acordo de Acionistas" datado de 09/05/2008, devidamente atestado em 10/09/2011, acordo este devidamente arquivado na sede da Companhia, e referidos "Acordo de Acionistas" tem por escopo (a) disciplinar os direitos, inclusive de preferência, e obrigações das Acionistas acerca da compra e venda de suas ações e direitos de subscrição, bem como estabelecer as regras relativas ao direito de alienação conjunta de ações; (b) disciplinar o exercício, pelas Acionistas, dos respectivos direitos de voto nas Assembleias Gerais da Companhia e (c) disciplinar a forma de solução de eventuais impasses entre as Acionistas com relação a determinadas deliberações tomadas nas Assembleias Gerais da Companhia. (H) Emissão de Debêntures: Não houve qualquer emissão ou aquisição de debêntures pela Companhia no exercício de 2012. (I) Investimentos da companhia em sociedades coligadas e controladas e mencionar as modificações ocorridas durante o exercício: Não houve qualquer investimento deste tipo na Companhia.



	N.E.	2012	2011
<b>ATIVO</b>		<b>17.553.014</b>	<b>15.492.165</b>
Ativo Circulante		92.407	100.901
Disponível		92.407	100.901
Realizável		7.650.607	15.391.264
Aplicações	3	15.611.556	3.753.887
Créditos de Oper. c/ Planos de Assist. à Saúde	4	932.019	814.700
Contraprest. Pecuniárias/Prêmio a Receber		932.019	814.700
Despesas de Comercialização Diferidas		82.385	61.368
Bens e títulos a receber	5	6.714.636	10.117.990
Outros valores e bens	6	180.012	643.819
<b>Ativo Não Circulante</b>		<b>11.168.645</b>	<b>11.022.334</b>
Realizável a longo prazo		93.763	1.153.780
Aplicações		93.763	56.292
Títulos e Créditos a Receber		-	1.097.488
Investimentos		67.125	67.125
Outros investimentos	6	67.125	67.125
Imobilizado	7	10.901.410	9.076.036
Imóveis de uso Próprio - Não Hospitalares		10.288.782	8.941.074
Bens Móveis - Hospitalares		35.767	34.050
Bens Móveis - Não Hospitalares		152.565	192.051
Outras Imobilizações - Hospitalares		161.510	187.389
Outras Imobilizações - Não Hospitalares		262.786	321.472
Intangível	8	106.348	125.393
<b>Total do Ativo</b>		<b>28.821.660</b>	<b>26.514.499</b>

	N.E.	2012	2011
<b>PASSIVO</b>		<b>17.488.572</b>	<b>19.436.886</b>
Passivo Circulante		6.722.164	6.688.861
Prov. Técnicas de Oper. de Assist. à Saúde		1.783.300	2.623.216
Eventos a Liq. de Oper. de Assist. à Saúde	14	1.160.330	1.674.015
Prov. de Eventos a Liquidar para o SUS		3.778.534	2.391.630
Prov. de Eventos Ocorridos e Não Avisados		1.471.855	1.429.795
Débitos de Opers. de Assistência à Saúde		1.123.521	992.072
Recebimento de Contraprestações		94.910	121.607
Operadora de Planos de Assistência à Saúde		253.423	316.116
Outros Débitos de Oper. c/ P. de Assist. à Saúde		120.619	99.124
Obrigações com pessoal		727.449	649.148
Tributos e Contribuições a Recolher	11	3.928.400	4.008.454
Fornecedores		2.213.044	2.370.022
Empréstimos e Financiamentos a Pagar	9	2.278.820	2.480.794
Provisões	10	26.221	110.688
Débitos diversos		11.126.613	10.275.109
<b>Passivo Não Circulante</b>		<b>11.126.613</b>	<b>10.275.109</b>
Exigível a Longo Prazo		828.318	828.318
Provisão de Eventos a Liquidar para o SUS		9.291.257	10.068.064
Tributos e Contribuições a Recolher		1.007.038	207.045
Empréstimos e Financiamentos a Pagar	9	206.475	(3.197.496)
<b>Patrimônio Líquido</b>		<b>10.275.109</b>	<b>10.275.109</b>
Capital realizado	15	3.851.090	3.851.090
Adiantamento p/Futuro Aumento de Capital		6.195.698	1.195.698
Reservas		8.567.015	8.778.382
Reserva de Reavaliação		18.407.328	(17.022.665)
Lucros ou (prejuízos) acumulados		28.821.660	26.514.499
<b>Total do Passivo</b>		<b>28.821.660</b>	<b>26.514.499</b>

	2012	2011
<b>Contraprestações Efetivas/Prêmios</b>		
Ganhos de Assist. à Saúde	51.545.843	40.564.804
Contraprestações Liq./Prêmios Retidos Líquidos	(53.344.004)	(42.205.239)
Tributos Div. de Oper. c/ Planos de Assist. à Saúde	(1.798.162)	(1.640.435)
<b>Eventos / Sinistros Indenizáveis Líquidos</b>	<b>(42.228.991)</b>	<b>(29.940.717)</b>
Eventos Indenizáveis	(41.290.859)	(29.874.277)
Recuperação de Eventos/Sinistros Indenizáveis	448.771	542.556
Var. da Prov. de Eventos/Sinistros Ocorr. e Não Avis.	(1.386.903)	(608.995)
<b>Result. das Oper. - Planos de Assist. à Saúde</b>	<b>9.316.852</b>	<b>10.624.089</b>
Out. Rec. Op. de Ass. à Saúde não Relac. c/ Planos	5.088.313	3.546.585
Tributos Div. de Oper. c/ Planos de Assist. à Saúde	(89.710)	(62.948)
<b>Resultado Bruto</b>	<b>14.315.455</b>	<b>14.107.726</b>
Despesas de Comercialização	(2.324.621)	(1.118.375)
Despesas Administrativas	(9.815.724)	(9.601.454)
Outras Receitas Operacionais	122.423	1.354.673
Outras Despesas Operacionais	(1.162.372)	(977.508)
<b>Resultado Financeiro Líquido</b>	<b>(1.143.521)</b>	<b>(7.065.604)</b>
Receitas Financeiras	2.374.236	381.651
Despesas Financeiras	(3.517.757)	(7.447.254)
<b>Resultado Patrimonial</b>	<b>(1.587.670)</b>	<b>3.180.384</b>
Receitas Patrimoniais	200	4.366.134
Despesas Patrimoniais	(1.587.869)	(1.185.751)
<b>Resultado não Operacional</b>		<b>173.156</b>
<b>Resultado antes dos Impostos e Participações</b>	<b>(1.596.030)</b>	<b>52.998</b>
Imposto de Renda	-	(301.524)
Contribuição Social	-	(116.269)
<b>Resultado Líquido</b>	<b>(1.596.030)</b>	<b>(364.795)</b>

	2012	2011
<b>Atividades Operacionais</b>	<b>(24.519.996)</b>	<b>(3.758.539)</b>
Recebimentos de Planos Saúde	40.049.155	40.916.982
Resgate de Aplicações Financeiras	629.264	31.872
Recebimento de Juros de Aplicações Financeiras	539.990	215.577
Outros Recebimentos Operacionais	2.994.313	3.379.045
Pago. a Fornec./Prestadores de Serv. de Saúde	(48.130.259)	(31.635.468)
Pagamento de Comissões	(2.237.422)	(1.143.685)
Pagamento de Pessoal	(3.965.673)	(3.774.266)
Pagamento de Tributos	(5.480.651)	(7.275.605)
Pagamento de Aluguel	(25.000)	(102.722)
Pagamento de Promoção/Publicidade	(379.794)	(451.652)
Aplicações financeiras	(5.987.087)	(2.044.654)
Outros Pagamentos Operacionais	(2.526.852)	(6.343.934)
<b>Atividades de Investimentos</b>	<b>6.562.604</b>	<b>249.000</b>
Recib. de Venda de Ativo Imobilizado - Hospitalar	5.078.279	249.000
Recib. de Venda de Ativo Imobilizado - Outros	1.484.325	-
<b>Atividades de Financiamento</b>	<b>17.948.898</b>	<b>2.847.887</b>
Integralização de capital	5.000.000	2.246.788
Recebimento - Empréstimos/Financiamentos	13.282.540	5.539.377
Títulos Descontados	14.696.444	3.563.778
Outros Recib. de Atividades de Financiamento	12.839.254	14.356.238
Pago. de Juros - Empréstimo/Financiamentos	(1.534.370)	(1.567.203)
Pago. de Amortiz.-Empréstimos/Financiamentos	(13.667.645)	(11.261.060)
Outros Pagos. da Atividade de Financiamento	(12.667.326)	(10.030.302)
<b>Varição Líquida do Caixa</b>	<b>(8.494)</b>	<b>(631.652)</b>
CAIXA - Saldo Inicial	100.901	732.553
CAIXA - Saldo Final	92.407	100.901
Ativos Livres no Início do Período	100.901	732.553
Ativos Livres no Final do Período	92.407	100.901
Aum. (Dimin.) nas Aplic. Finan. - Recursos Livres	(8.494)	(631.652)

	Capital Realizado	Adiant. p/Futuro Aum. de Capital	Reserva de Reav. Própria	Res. de Reav. Controladas	Ajustes Patrimoniais	Lucros (Prej.) Acumulados	Total
<b>Saldo em 31 de Dezembro de 2010</b>	<b>2.800.000</b>	-	<b>9.012.149</b>	-	<b>7.316.352</b>	<b>(24.606.741)</b>	<b>(714.035)</b>
Aumento do capital social	1.051.090	-	-	-	-	1.051.090	1.051.090
Adiantamento p/Futuro Aumento de Capital	-	1.195.698	-	-	-	1.195.698	1.195.698
Realização de reavaliação - própria	-	-	(233.767)	-	-	(233.767)	(233.767)
Realização de reavaliação - controladas	-	-	-	(4.764.205)	-	(4.764.205)	(4.764.205)
Ajuste patrimonial	-	-	-	-	(7.316.352)	(7.316.352)	(7.316.352)
Lucros / Superávits Acumulados	-	-	-	-	7.948.872	7.948.872	7.948.872
Prejuízo do exercício	-	-	-	-	(364.795)	(364.795)	(364.795)
<b>Saldo em 31 de Dezembro de 2011</b>	<b>3.851.090</b>	<b>1.195.698</b>	<b>8.778.382</b>	-	-	<b>(17.022.665)</b>	<b>(3.197.496)</b>
Aumento do capital social	-	-	-	-	-	5.000.000	5.000.000
Adiantamento p/Futuro Aumento de Capital	-	5.000.000	-	-	-	211.367	211.367
Realização de reavaliação - própria	-	-	(211.367)	-	-	(1.596.030)	(1.596.030)
<b>Resultado líquido</b>	<b>3.851.090</b>	<b>6.195.698</b>	<b>8.567.015</b>	-	-	<b>(18.407.328)</b>	<b>206.475</b>

	2012	2011
<b>9. Intangível</b>		
Software	628.448	(605.627)
Outros	83.527	83.527
<b>Total</b>	<b>711.975</b>	<b>(605.627)</b>
<b>10. Empréstimos e Financiamentos a Pagar</b>		
<b>Circulante</b>	<b>2012</b>	<b>2011</b>
Banco Itaú S/A	25.546	295.017
Banco Santander S/A	1.275	198.133
Banco Mercantil	1.739.180	2.052.088
Banco Bradesco S/A	37.520	83.663
Banco Safra	622.582	1.466.371
Encargos financ. a apropriar	(213.060)	(125.251)
<b>Total</b>	<b>2.213.044</b>	<b>1.007.038</b>
<b>11. Provisões</b>		
Depósitos de terceiros	1.492.647	1.393.229
Provisão de contingências	494.531	528.695
Provisão de INSS sobre Férias	56.993	157.092
Provisão de FGTS sobre Férias e 13º salário		