



## Relatório da Administração

### Senhores Acionistas,

Em cumprimento às disposições legais e estatutárias, submetemos à apreciação de V.Sas. o Balanço Patrimonial e as respectivas Demonstrações do Resultado, das Mutações do Patrimônio Líquido e das Demonstrações dos Fluxos de Caixa relativos aos semestres findos em 30 de junho de 2011 e de 2010.

### Avaliação do Resultado

No semestre findo em 30 de junho de 2011, as operações de crédito e arrendamento mercantil atingiram o montante de R\$ 4.780 milhões (2010 - R\$ 5.974 milhões). O índice de inadimplência acima de 30 dias, calculado com base na quantidade de contratos, ficou em 3,55% (2010 - 3,45%). O lucro do exercício atingiu R\$ 98 milhões (2010 - R\$74 milhões), totalizando R\$ 1.249 milhões de Patrimônio Líquido (2010 - R\$ 1.125 milhões) e R\$ 7.068 milhões de Ativos (2010 - R\$ 7.275 milhões). O índice de Basileia em 30 de junho de 2011 é de 13,65% (2010 - 13,80%).

### Gerenciamento de Riscos Corporativos

Em conformidade com nossas políticas internas, conjuntamente com as diretrizes estabelecidas pela nossa matriz em Detroit, o Banco GMAC S.A. possui estrutura de gestão de riscos voltada para as melhores práticas internacionais e atendimento das exigências dos agentes reguladores locais. Neste sentido, o banco conta com políticas de gerenciamento de riscos e procedimentos de controle e monitoramento contínuo, e de forma independente das áreas de negócio, permitindo o estabelecimento de uma cultura sólida de administração de riscos no que se refere a:

- **Riscos de Crédito**, busca fornecer subsídios à definição de estratégias, além do estabelecimento de limites, abrangendo análise de exposição e tendências, bem como a eficácia da política de crédito;
- **Riscos de Mercado**, em decorrência de movimentos adversos nos preços dos fatores de risco subjacentes às posições detidas pelo banco;
- **Riscos Operacionais**, em função da avaliação de novos produtos e operações, monitoramento contínuo de processos, definição de indicadores de riscos e mensuração quantitativa de perdas operacionais; e
- **Riscos de Liquidez**, visa o acompanhamento e controle diário dos recursos disponíveis, seu descasamento de fluxos de ativos e passivos, e a capacidade da instituição de honrar suas obrigações.

A estrutura de gerenciamento dos riscos encontra-se disponível em nosso portal [www.bancogmac.com.br](http://www.bancogmac.com.br), e é distribuído ao público de relacionamento do banco.

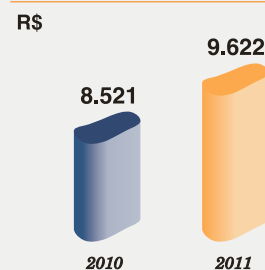
### Ouvidoria

Trata-se de um canal de comunicação entre o Banco e seus clientes, que tem por objetivo a busca contínua do aperfeiçoamento e melhoria dos produtos, serviços e atendimento oferecidos, em conformidade com a resolução nº 3.477 do Banco Central do Brasil.

São Paulo, 15 de agosto de 2011.

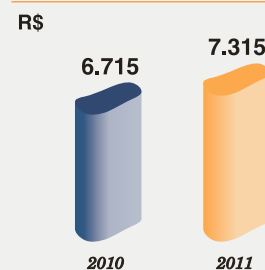
### A Administração

#### Ativos Totais\*

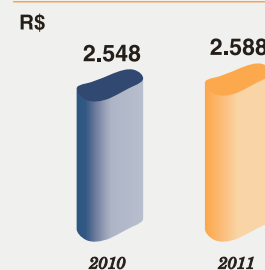


\* Inclui carteira cedida

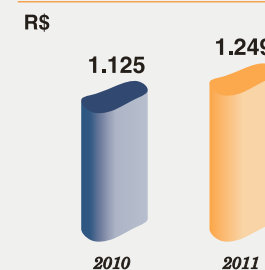
#### Carteira de Crédito\*



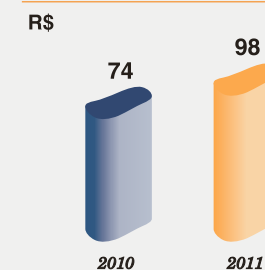
#### Recursos Captados



#### Patrimônio Líquido



#### Lucro Líquido



## Balanços Patrimoniais

Levantados em 30 de Junho de 2011 e de 2010

(Em milhares de reais)

### ATIVO

	2011	2010
<b>CIRCULANTE E REALIZÁVEL A LONGO PRAZO</b>	<b>4.395.309</b>	<b>3.648.944</b>
Disponibilidades	804	3.753
Aplicações interfinanceiras de liquidez	298.395	111.976
Títulos e Valores Mobiliários	38.764	26.094
Operações de crédito e de arrendamento mercantil	2.330.575	2.062.805
Outros créditos	1.664.103	1.361.016
Outros valores e bens	62.668	83.300
<b>PERMANENTE</b>	<b>2.672.448</b>	<b>3.626.076</b>
Investimentos	235.833	213.764
Imobilizado de uso	5.373	5.569
Imobilizado de arrendamento	2.429.485	3.406.318
Diferido	-	147
Intangível	1.757	278
<b>TOTAL DO ATIVO</b>	<b>7.067.757</b>	<b>7.275.020</b>

### PASSIVO

	2011	2010
<b>CIRCULANTE E EXIGÍVEL A LONGO PRAZO</b>	<b>5.769.187</b>	<b>6.112.005</b>
Depósitos	2.158.023	1.726.580
Outras obrigações	3.611.164	4.385.425
<b>RESULTADO DE EXERCÍCIOS FUTUROS</b>	<b>49.746</b>	<b>38.182</b>
<b>PATRIMÔNIO LÍQUIDO</b>	<b>1.248.824</b>	<b>1.124.833</b>
Capital	1.046.875	1.023.293
Reserva de capital	380	380
Reserva de lucros	201.569	101.160
<b>TOTAL DO PASSIVO</b>	<b>7.067.757</b>	<b>7.275.020</b>

## Demonstrações do Resultado

para os Semestres Findos em 30 de Junho de 2011 e de 2010

(Em milhares de reais, exceto o lucro líquido por lote de mil ações)

	2011	2010
Receitas da intermediação financeira	794.726	715.820
Despesa da intermediação financeira	(521.390)	(481.580)
<b>Resultado bruto da intermediação financeira</b>	<b>273.336</b>	<b>234.240</b>
Outras receitas (despesas) operacionais	(149.797)	(154.183)
<b>Resultado operacional</b>	<b>123.539</b>	<b>80.057</b>
Resultado não operacional	109	1.467
<b>Resultado antes das tributações sobre o lucro e participações</b>	<b>123.648</b>	<b>81.524</b>
Imposto de renda e contribuição social	(25.949)	(7.619)
<b>Lucro líquido do período</b>	<b>97.699</b>	<b>73.905</b>
<b>Lucro líquido por lote de mil ações - R\$</b>	<b>R\$ 83,71</b>	<b>R\$ 69,06</b>

### A DIRETORIA

Contador:  
**MAXIMILIANO DA SILVA DE JESUS**  
CRC nº 1SP 194580/O-6