

Índice

Dados da Empresa

| | |
|-----------------------|---|
| Composição do Capital | 1 |
|-----------------------|---|

DFs Individuais

| | |
|---------------------------|---|
| Balanço Patrimonial Ativo | 2 |
|---------------------------|---|

| | |
|-----------------------------|---|
| Balanço Patrimonial Passivo | 4 |
|-----------------------------|---|

| | |
|---------------------------|---|
| Demonstração do Resultado | 6 |
|---------------------------|---|

| | |
|--------------------------------------|---|
| Demonstração do Resultado Abrangente | 8 |
|--------------------------------------|---|

| | |
|--------------------------------|---|
| Demonstração do Fluxo de Caixa | 9 |
|--------------------------------|---|

Demonstração das Mutações do Patrimônio Líquido

| | |
|--------------------------------|----|
| DMPL - 01/01/2016 à 30/06/2016 | 10 |
|--------------------------------|----|

| | |
|--------------------------------|----|
| DMPL - 01/01/2015 à 30/06/2015 | 11 |
|--------------------------------|----|

| | |
|----------------------------------|----|
| Demonstração do Valor Adicionado | 12 |
|----------------------------------|----|

| | |
|--------------------------|----|
| Comentário do Desempenho | 13 |
|--------------------------|----|

| | |
|--------------------|----|
| Notas Explicativas | 63 |
|--------------------|----|

Pareceres e Declarações

| | |
|--|-----|
| Relatório da Revisão Especial - Sem Ressalva | 128 |
|--|-----|

| | |
|---|-----|
| Parecer do Conselho Fiscal ou Órgão Equivalente | 130 |
|---|-----|

| | |
|---|-----|
| Declaração dos Diretores sobre as Demonstrações Financeiras | 131 |
|---|-----|

| | |
|--|-----|
| Declaração dos Diretores sobre o Relatório dos Auditores Independentes | 132 |
|--|-----|

Dados da Empresa / Composição do Capital

| Número de Ações (Mil) | Trimestre Atual 30/06/2016 |
|----------------------------------|---------------------------------------|
| Do Capital Integralizado | |
| Ordinárias | 28.014 |
| Preferenciais | 8.290 |
| Total | 36.304 |
| Em Tesouraria | |
| Ordinárias | 0 |
| Preferenciais | 0 |
| Total | 0 |

DFs Individuais / Balanço Patrimonial Ativo**(Reais Mil)**

| Código da Conta | Descrição da Conta | Trimestre Atual 30/06/2016 | Exercício Anterior 31/12/2015 |
|------------------------|--|---------------------------------------|--|
| 1 | Ativo Total | 13.386.824 | 13.198.991 |
| 1.01 | Ativo Circulante | 5.982.211 | 6.248.722 |
| 1.01.01 | Disponibilidades | 181.494 | 161.467 |
| 1.01.02 | Aplicações Interfinanceiras de Liquidez | 1.463.696 | 1.756.509 |
| 1.01.02.01 | Aplicações no Mercado Aberto | 249.995 | 506.355 |
| 1.01.02.02 | Aplicações em Depósitos Interfinanceiros | 1.211.425 | 1.246.280 |
| 1.01.02.03 | Aplicações em Moedas Estrangeiras | 2.276 | 3.874 |
| 1.01.03 | Títulos e Valores Mobiliários | 701.135 | 356.462 |
| 1.01.03.01 | Carteira Própria | 292.122 | 30.416 |
| 1.01.03.02 | Vinculados a Prestação de Garantias | 40.695 | 96.010 |
| 1.01.03.03 | Vinculados ao Banco Central | 0 | 28.188 |
| 1.01.03.04 | Vinculados a Compromissos de Recompra | 368.318 | 201.848 |
| 1.01.04 | Relações Interfinanceiras | 327.329 | 442.378 |
| 1.01.04.01 | Pagamentos e Recebimentos a Liquidar | 26.576 | 33 |
| 1.01.04.02 | Depósitos no Banco Central | 300.490 | 442.345 |
| 1.01.04.03 | SFH - Sistema Financeiro de Habitação | 263 | 0 |
| 1.01.05 | Relações Interdependências | 21.127 | 25.640 |
| 1.01.05.01 | Transferências Internas de Recursos | 21.127 | 25.640 |
| 1.01.06 | Operações de Crédito | 3.016.401 | 3.067.011 |
| 1.01.06.01 | Setor Público | 116 | 122 |
| 1.01.06.02 | Setor Privado | 3.253.231 | 3.335.162 |
| 1.01.06.03 | Provisão para Operações de Crédito | -236.946 | -268.273 |
| 1.01.08 | Outros Créditos | 269.139 | 437.296 |
| 1.01.08.01 | Rendas a Receber | 28.676 | 32.731 |
| 1.01.08.03 | Créditos Específicos | 0 | 1.619 |
| 1.01.08.04 | Impostos e Contribuições a Compensar | 7.004 | 31.711 |
| 1.01.08.05 | Créditos Tributários - IR e CS | 170.098 | 187.379 |
| 1.01.08.06 | Pagamentos a Ressarcir | 2.618 | 30.708 |
| 1.01.08.07 | Valores a Receber de Sociedades Ligadas | 12.601 | 30.009 |
| 1.01.08.08 | Títulos e Créditos a Receber | 338 | 360 |
| 1.01.08.09 | Adiantamentos e Antecipações Salariais | 19.323 | 8.452 |
| 1.01.08.12 | Correspondentes Não Bancários | 514 | 1.975 |
| 1.01.08.13 | Pendências de Depósitos | 0 | 349 |
| 1.01.08.14 | Diversos | 27.913 | 111.895 |
| 1.01.08.16 | Adiantamentos p/ Pagamentos Nossa Conta | 54 | 108 |
| 1.01.09 | Outros Valores e Bens | 1.890 | 1.959 |
| 1.01.09.01 | Despesas Antecipadas | 1.008 | 914 |
| 1.01.09.02 | Outros Valores e Bens | 882 | 1.045 |
| 1.02 | Ativo Realizável a Longo Prazo | 6.830.749 | 6.409.386 |
| 1.02.02 | Títulos e Valores Mobiliários | 753.772 | 617.615 |
| 1.02.02.01 | Carteira Própria | 482.462 | 462.046 |
| 1.02.02.02 | Vinculados ao Banco Central | 123.483 | 112.751 |
| 1.02.02.03 | Vinculados a Prestação de Garantias | 147.827 | 42.818 |
| 1.02.03 | Relações Interfinanceiras | 76.308 | 75.338 |
| 1.02.03.01 | SFH - Sistema Financeiro de Habitação | 76.308 | 75.338 |
| 1.02.05 | Operações de Crédito | 4.901.396 | 4.822.640 |

DFs Individuais / Balanço Patrimonial Ativo**(Reais Mil)**

| Código da Conta | Descrição da Conta | Trimestre Atual 30/06/2016 | Exercício Anterior 31/12/2015 |
|------------------------|---------------------------------------|---------------------------------------|--|
| 1.02.05.01 | Setor Público | 121 | 167 |
| 1.02.05.02 | Setor Privado | 5.131.494 | 5.044.160 |
| 1.02.05.03 | Provisão para Operações de Crédito | -230.219 | -221.687 |
| 1.02.07 | Outros Créditos | 1.047.652 | 881.889 |
| 1.02.07.01 | Créditos Específicos | 5.087 | 3.411 |
| 1.02.07.02 | Devedores para Depósitos em Garantia | 600.590 | 538.926 |
| 1.02.07.03 | Créditos Tributários - IR e CS | 397.804 | 330.592 |
| 1.02.07.04 | Imposto e Contribuições a Compensar | 763 | 738 |
| 1.02.07.05 | Pagamentos a Ressarcir | 19.949 | 3.832 |
| 1.02.07.06 | Títulos e Créditos a Receber | 5.882 | 5.646 |
| 1.02.07.07 | Rendas a Receber | 608 | 0 |
| 1.02.07.09 | Diversos | 11 | 7 |
| 1.02.07.10 | Provisão para Outros Créditos | -1.263 | -1.263 |
| 1.02.07.11 | Valores a Receber Sociedades Ligadas | 18.221 | 0 |
| 1.02.08 | Outros Valores e Bens | 51.621 | 11.904 |
| 1.02.08.01 | Outros Valores e Bens | 52.624 | 12.480 |
| 1.02.08.02 | Despesas Antecipadas | 330 | 585 |
| 1.02.08.03 | Provisão para Desvalorizações | -1.333 | -1.161 |
| 1.03 | Ativo Permanente | 573.864 | 540.883 |
| 1.03.01 | Investimentos | 412.674 | 372.990 |
| 1.03.01.02 | Participações em Controladas | 410.162 | 370.478 |
| 1.03.01.04 | Outros Investimentos | 2.512 | 2.512 |
| 1.03.01.04.01 | Ações e Cotas | 2.305 | 2.305 |
| 1.03.01.04.02 | Investimentos para Incentivos Fiscais | 158 | 158 |
| 1.03.01.04.03 | Títulos Patrimoniais | 1 | 1 |
| 1.03.01.04.04 | Outros Investimentos | 48 | 48 |
| 1.03.02 | Imobilizado de Uso | 61.254 | 66.521 |
| 1.03.02.01 | Imóveis de Uso | 54.989 | 54.989 |
| 1.03.02.02 | Instalações | 6.124 | 6.035 |
| 1.03.02.03 | Móveis e Equipamentos de Uso | 23.850 | 23.529 |
| 1.03.02.04 | Sistema de Comunicação | 2.038 | 2.042 |
| 1.03.02.05 | Sistema de Processamento de Dados | 57.040 | 57.300 |
| 1.03.02.06 | Sistema de Segurança | 7.307 | 6.999 |
| 1.03.02.07 | Sistema de Transporte | 2.415 | 2.415 |
| 1.03.02.08 | Diversos | 525 | 606 |
| 1.03.02.09 | Depreciações Acumuladas | -93.034 | -87.394 |
| 1.03.04 | Intangível | 99.936 | 101.372 |
| 1.03.04.01 | Ativos Intangíveis | 137.168 | 127.041 |
| 1.03.04.02 | Amortizações Acumuladas | -37.232 | -25.669 |

DFs Individuais / Balanço Patrimonial Passivo**(Reais Mil)**

| Código da Conta | Descrição da Conta | Trimestre Atual 30/06/2016 | Exercício Anterior 31/12/2015 |
|------------------------|--|---------------------------------------|--|
| 2 | Passivo Total | 13.386.824 | 13.198.991 |
| 2.01 | Passivo Circulante | 7.324.468 | 7.389.074 |
| 2.01.01 | Depósitos | 5.828.128 | 6.216.173 |
| 2.01.01.01 | Depósito à Vista | 684.681 | 688.787 |
| 2.01.01.02 | Depósitos de Poupança | 1.594.666 | 1.640.676 |
| 2.01.01.03 | Depósitos à Prazo | 3.447.097 | 3.811.430 |
| 2.01.01.04 | Depósitos Interfinanceiros | 101.684 | 75.280 |
| 2.01.02 | Captações no Mercado Aberto | 609.308 | 658.702 |
| 2.01.02.01 | Carteira Própria | 367.473 | 200.990 |
| 2.01.02.02 | Carteira de Terceiros | 241.835 | 457.712 |
| 2.01.03 | Recursos de Aceites e Emissão de Títulos | 403.424 | 159.279 |
| 2.01.03.01 | Recursos de Letras Hipotecárias | 403.424 | 159.279 |
| 2.01.04 | Relações Interfinanceiras | 51.222 | 4 |
| 2.01.04.01 | Recebimentos e Pagamentos a Liquidar | 51.222 | 4 |
| 2.01.05 | Relações Interdependências | 207 | 267 |
| 2.01.05.01 | Recursos em Trânsito de Terceiros | 207 | 267 |
| 2.01.06 | Obrigações por Empréstimos | 570 | 0 |
| 2.01.06.01 | Empréstimos no Exterior | 570 | 0 |
| 2.01.07 | Obrigações por Repasse do País | 55.328 | 54.286 |
| 2.01.07.01 | Tesouro Nacional | 178 | 154 |
| 2.01.07.02 | Banco do Brasil | 13.743 | 13.413 |
| 2.01.07.03 | BNDES | 12.516 | 13.234 |
| 2.01.07.04 | CEF | 116 | 122 |
| 2.01.07.05 | FINAME | 28.775 | 27.363 |
| 2.01.09 | Outras Obrigações | 376.281 | 300.363 |
| 2.01.09.01 | Fiscais e Previdenciárias | 32.855 | 62.865 |
| 2.01.09.02 | Sociais e Estatutárias | 75 | 80 |
| 2.01.09.03 | Cobrança, Arrecadação, Tributos e Assemelhados | 104.526 | 9.701 |
| 2.01.09.04 | Fundos Financeiros e de Desenvolvimento | 53 | 190 |
| 2.01.09.05 | Provisão para Pagamentos a Efetuar | 138.276 | 107.773 |
| 2.01.09.06 | Cheques Administrativos | 15.476 | 12.726 |
| 2.01.09.08 | Obrigações para Convênios Oficiais | 22.708 | 16.469 |
| 2.01.09.09 | Obrigações para Aquisição de Bens e Direitos | 415 | 415 |
| 2.01.09.10 | Obrigações para Prestação de Serviço de Pagamentos | 12.825 | 15.595 |
| 2.01.09.11 | Credores Diversos País - Pend a Regularizar - Diversos | 8.929 | 8.232 |
| 2.01.09.12 | Credores Diversos País - Pagamentos a Processar | 16.230 | 28.366 |
| 2.01.09.14 | Transações Visa Eletron | 1.330 | 4.386 |
| 2.01.09.15 | Credores por Recursos a Liberar | 6.734 | 11.777 |
| 2.01.09.16 | Carteira de Câmbio | 2.029 | 2.502 |
| 2.01.09.17 | Pendências de Depósitos | 2.690 | 5.879 |
| 2.01.09.18 | Valores a Pagar de Ligadas | 570 | 509 |
| 2.01.09.19 | Pendências a Reg de Sistema | 1.226 | 1.195 |
| 2.01.09.20 | Diversas | 9.334 | 11.703 |
| 2.02 | Passivo Exigível a Longo Prazo | 4.969.388 | 4.692.431 |
| 2.02.01 | Depósitos | 3.116.436 | 2.747.932 |
| 2.02.01.01 | Depósitos à prazo | 3.116.436 | 2.747.932 |

DFs Individuais / Balanço Patrimonial Passivo**(Reais Mil)**

| Código da Conta | Descrição da Conta | Trimestre Atual 30/06/2016 | Exercício Anterior 31/12/2015 |
|------------------------|---|---------------------------------------|--|
| 2.02.03 | Recursos de Aceites e Emissão de Títulos | 199.951 | 453.701 |
| 2.02.03.01 | Recursos e Letras Hipotecárias | 199.951 | 453.701 |
| 2.02.07 | Obrigações por Repasse do País | 235.643 | 243.519 |
| 2.02.07.01 | Tesouro Nacional | 1.423 | 1.390 |
| 2.02.07.02 | Banco do Brasil | 42.881 | 42.608 |
| 2.02.07.03 | BNDES | 76.861 | 74.845 |
| 2.02.07.04 | CEF | 121 | 167 |
| 2.02.07.05 | FINAME | 114.357 | 124.509 |
| 2.02.09 | Outras Obrigações | 1.417.358 | 1.247.279 |
| 2.02.09.01 | Fiscais e Previdenciárias | 311 | 21 |
| 2.02.09.02 | Provisão para Passivos Contingentes | 632.524 | 597.527 |
| 2.02.09.04 | Provisão para Pagamentos a Efetuar | 0 | 2.180 |
| 2.02.09.05 | Dívidas Subordinadas Elegíveis do Capital | 212.252 | 195.942 |
| 2.02.09.07 | Diversas | 2.332 | 125 |
| 2.02.09.08 | Instrumentos de Dívida Elegíveis de Capital | 309.635 | 282.616 |
| 2.02.09.09 | Obrigações Atuariais CVM 695/2012 | 260.304 | 168.868 |
| 2.05 | Patrimônio Líquido | 1.092.968 | 1.117.486 |
| 2.05.01 | Capital Social Realizado | 900.000 | 900.000 |
| 2.05.04 | Reservas de Lucro | 348.998 | 302.881 |
| 2.05.05 | Ajustes de Avaliação Patrimonial | -156.030 | -85.395 |

DFs Individuais / Demonstração do Resultado**(Reais Mil)**

| Código da Conta | Descrição da Conta | Trimestre Atual 01/04/2016 à 30/06/2016 | Acumulado do Atual Exercício 01/01/2016 à 30/06/2016 | Igual Trimestre do Exercício Anterior 01/04/2015 à 30/06/2015 | Acumulado do Exercício Anterior 01/01/2015 à 30/06/2015 |
|------------------------|--|--|---|--|--|
| 3.01 | Receitas da Intermediação Financeira | 676.800 | 1.336.775 | 597.128 | 1.189.869 |
| 3.01.01 | Operações de Crédito | 562.893 | 1.112.345 | 499.326 | 994.232 |
| 3.01.02 | Resultado de Aplicações Inter. de Liquidez e Tit. e Val. Mobiliar. | 105.415 | 208.885 | 89.251 | 175.193 |
| 3.01.03 | Resultado de Operações de Câmbio | 749 | 1.209 | 752 | 3.802 |
| 3.01.04 | Resultado de Aplicações Compulsórias | 7.686 | 14.279 | 7.799 | 16.642 |
| 3.01.05 | Resultado com Instrumentos Financeiros Derivativos | 57 | 57 | 0 | 0 |
| 3.02 | Despesas da Intermediação Financeira | -345.108 | -738.529 | -360.322 | -697.141 |
| 3.02.01 | Operações de Captações no Mercado | -287.798 | -569.603 | -260.915 | -499.160 |
| 3.02.02 | Operações de Empréstimos, Cessões e Repasses | -2.113 | -4.357 | -1.745 | -3.565 |
| 3.02.03 | Provisões para Operações de Crédito | -55.197 | -164.569 | -97.662 | -194.416 |
| 3.03 | Resultado Bruto Intermediação Financeira | 331.692 | 598.246 | 236.806 | 492.728 |
| 3.04 | Outras Despesas/Receitas Operacionais | -255.608 | -553.559 | -232.524 | -466.657 |
| 3.04.01 | Receitas de Prestação de Serviços | 42.392 | 82.043 | 38.322 | 78.599 |
| 3.04.02 | Despesas de Pessoal | -184.609 | -398.792 | -183.908 | -348.681 |
| 3.04.03 | Outras Despesas Administrativas | -106.430 | -215.269 | -98.481 | -198.628 |
| 3.04.04 | Despesas Tributárias | -25.506 | -46.613 | -21.898 | -42.925 |
| 3.04.05 | Outras Receitas Operacionais | 39.677 | 75.075 | 62.441 | 88.253 |
| 3.04.06 | Outras Despesas Operacionais | -38.935 | -83.545 | -31.890 | -63.644 |
| 3.04.07 | Resultado da Equivalência Patrimonial | 17.803 | 33.542 | 2.890 | 20.369 |
| 3.05 | Resultado Operacional | 76.084 | 44.687 | 4.282 | 26.071 |
| 3.06 | Resultado Não Operacional | -5.230 | -7.793 | 1.443 | 1.107 |
| 3.06.01 | Receitas | 1.318 | 2.108 | 4.167 | 5.109 |
| 3.06.02 | Despesas | -6.548 | -9.901 | -2.724 | -4.002 |
| 3.07 | Resultado Antes Tributação/Participações | 70.854 | 36.894 | 5.725 | 27.178 |
| 3.08 | Provisão para IR e Contribuição Social | -5.800 | -5.800 | -3.881 | -36.068 |
| 3.08.01 | Provisão para Imposto de Renda | -2.913 | -2.913 | -2.332 | -22.130 |
| 3.08.02 | Provisão para Contribuição Social | -2.887 | -2.887 | -1.549 | -13.938 |
| 3.09 | IR Diferido | -6.266 | 17.096 | 4.833 | 37.978 |

DFs Individuais / Demonstração do Resultado**(Reais Mil)**

| Código da Conta | Descrição da Conta | Trimestre Atual 01/04/2016 à 30/06/2016 | Acumulado do Atual Exercício 01/01/2016 à 30/06/2016 | Igual Trimestre do Exercício Anterior 01/04/2015 à 30/06/2015 | Acumulado do Exercício Anterior 01/01/2015 à 30/06/2015 |
|------------------------|--|--|---|--|--|
| 3.10 | Participações/Contribuições Estatutárias | -6.328 | -6.751 | -1.661 | -4.468 |
| 3.10.01 | Participações | -6.328 | -6.751 | -1.661 | -4.468 |
| 3.13 | Lucro/Prejuízo do Período | 52.460 | 41.439 | 5.016 | 24.620 |
| 3.99 | Lucro por Ação - (R\$ / Ação) | 1,44500 | 1,14140 | 0,13820 | 0,67820 |

DFs Individuais / Demonstração do Resultado Abrangente**(Reais Mil)**

| Código da Conta | Descrição da Conta | Trimestre Atual 01/04/2016 à 30/06/2016 | Acumulado do Atual Exercício 01/01/2016 à 30/06/2016 | Igual Trimestre do Exercício Anterior 01/04/2015 à 30/06/2015 | Acumulado do Exercício Anterior 01/01/2015 à 30/06/2015 |
|------------------------|---|--|---|--|--|
| 4.01 | Lucro Líquido do Período | 52.460 | 41.439 | 11.674 | 31.278 |
| 4.02 | Outros Resultados Abrangentes | -70.777 | -70.706 | 78.965 | 75.435 |
| 4.02.01 | Ganhos/Perdas Transferidos ao Resultado por Alienação | 561 | 688 | 1.018 | -5.064 |
| 4.02.02 | Efeito Fiscal | -270 | -326 | -405 | 2.147 |
| 4.02.03 | Outros Ajustes de Avaliação Patrimonial | -71.068 | -71.068 | 78.352 | 78.352 |
| 4.03 | Resultado Abrangente do Período | -18.317 | -29.267 | 90.639 | 106.713 |

DFs Individuais / Demonstração do Fluxo de Caixa - Método Indireto**(Reais Mil)**

| Código da Conta | Descrição da Conta | Acumulado do Atual Exercício 01/01/2016 à 30/06/2016 | Acumulado do Exercício Anterior 01/01/2015 à 30/06/2015 |
|------------------------|---|---|--|
| 6.01 | Caixa Líquido Atividades Operacionais | -85.346 | 222.778 |
| 6.01.01 | Caixa Gerado nas Operações | -85.346 | 222.778 |
| 6.01.01.01 | Lucro Líquido do Exercício | 41.439 | 24.620 |
| 6.01.01.02 | Provisão para Operações de Crédito | 164.569 | 194.416 |
| 6.01.01.03 | Depreciações e Amortizações | 17.433 | 12.360 |
| 6.01.01.04 | Resultado de Participação em Coligadas e Controladas | -33.542 | -20.369 |
| 6.01.01.05 | Relações Interfinanceiras e Interdependências | 169.750 | 265.000 |
| 6.01.01.06 | Ajuste de Avaliação Patrimonial | 2.903 | -2 |
| 6.01.01.08 | Títulos e Valores Mobiliários | -483.300 | 32.244 |
| 6.01.01.09 | Passivos Fiscais | -30.010 | 14.000 |
| 6.01.01.10 | Créditos Tributários | -49.641 | -40.126 |
| 6.01.01.11 | Operações de Crédito | -192.715 | -349.095 |
| 6.01.01.12 | Outros Valores e Bens | 654 | 386 |
| 6.01.01.13 | Aplicações Interfinanceiras de Liquidez | 71.948 | 9.838 |
| 6.01.01.15 | Outros Créditos | 52.325 | -79.133 |
| 6.01.01.16 | Provisões para Contingências | 37.691 | 39.428 |
| 6.01.01.17 | Outras Obrigações | 145.307 | 119.341 |
| 6.01.01.18 | Provisões para Perdas/Desvalorizações | -157 | -70 |
| 6.01.01.19 | Derivativos | 0 | -60 |
| 6.02 | Caixa Líquido Atividades de Investimento | -57.017 | -30.829 |
| 6.02.01 | Juros s/ Capital Próprio e Dividendos Recebidos | 990 | 594 |
| 6.02.03 | Alienação de Bens - Não de Uso Próprio | 1.204 | 81 |
| 6.02.04 | Inversão de Bens - Não de Uso Próprio | -41.349 | -2.643 |
| 6.02.05 | Inversão Imobilizado de Uso | -707 | -2.993 |
| 6.02.06 | Inversão do Intangível | -10.127 | -19.142 |
| 6.02.07 | Inversão de Investimentos | -7.132 | -7.132 |
| 6.02.08 | Alienação de Imobilizado de Uso | 104 | 406 |
| 6.03 | Caixa Líquido Atividades de Financiamento | -58.475 | 613.967 |
| 6.03.01 | Depósitos | -19.541 | 365.514 |
| 6.03.02 | Operações Compromissadas | -49.394 | 117.590 |
| 6.03.03 | Obrigações por Empréstimos e Repasses | -6.264 | 31.614 |
| 6.03.04 | Recursos de Aceites Cambiais e Emissão de Títulos | -9.605 | 67.099 |
| 6.03.05 | Dívidas Subordinadas Elegíveis a Capital | 43.329 | 39.673 |
| 6.03.06 | Juros s/ Capital Próprio e Dividendos Pagos/Provisionados | -17.000 | -7.523 |
| 6.05 | Aumento (Redução) de Caixa e Equivalentes | -200.838 | 805.916 |
| 6.05.01 | Saldo Inicial de Caixa e Equivalentes | 1.699.923 | 1.350.826 |
| 6.05.02 | Saldo Final de Caixa e Equivalentes | 1.499.085 | 2.156.742 |

DFs Individuais / Demonstração das Mutações do Patrimônio Líquido / DMPL - 01/01/2016 à 30/06/2016**(Reais Mil)**

| Código da Conta | Descrição da Conta | Capital Social | Reservas de Capital | Reservas de Reavaliação | Reservas de Lucro | Lucros/Prejuízos Acumulados | Ajustes de Avaliação Patrimonial | Total do Patrimônio Líquido |
|------------------------|----------------------------------|-----------------------|----------------------------|--------------------------------|--------------------------|------------------------------------|---|------------------------------------|
| 5.01 | Saldo Inicial | 900.000 | 0 | 0 | 324.559 | 0 | -107.073 | 1.117.486 |
| 5.02 | Ajustes de Exercícios Anteriores | 0 | 0 | 0 | 0 | 0 | -48.957 | -48.957 |
| 5.03 | Saldo Ajustado | 900.000 | 0 | 0 | 324.559 | 0 | -156.030 | 1.068.529 |
| 5.04 | Lucro / Prejuízo do Período | 0 | 0 | 0 | 0 | 41.439 | 0 | 41.439 |
| 5.05 | Destinações | 0 | 0 | 0 | 0 | -17.000 | 0 | -17.000 |
| 5.05.02 | Juros sobre Capital Próprio | 0 | 0 | 0 | 0 | -17.000 | 0 | -17.000 |
| 5.06 | Realização de Reservas de Lucros | 0 | 0 | 0 | 24.439 | -24.439 | 0 | 0 |
| 5.06.01 | Reserva Legal | 0 | 0 | 0 | 2.072 | -2.072 | 0 | 0 |
| 5.06.02 | Reserva para Margem Operacional | 0 | 0 | 0 | 22.367 | -22.367 | 0 | 0 |
| 5.13 | Saldo Final | 900.000 | 0 | 0 | 348.998 | 0 | -156.030 | 1.092.968 |

DFs Individuais / Demonstração das Mutações do Patrimônio Líquido / DMPL - 01/01/2015 à 30/06/2015**(Reais Mil)**

| Código da Conta | Descrição da Conta | Capital Social | Reservas de Capital | Reservas de Reavaliação | Reservas de Lucro | Lucros/Prejuízos Acumulados | Ajustes de Avaliação Patrimonial | Total do Patrimônio Líquido |
|------------------------|--|-----------------------|----------------------------|--------------------------------|--------------------------|------------------------------------|---|------------------------------------|
| 5.01 | Saldo Inicial | 860.500 | 12.341 | 0 | 295.027 | 0 | -202.885 | 964.983 |
| 5.03 | Saldo Ajustado | 860.500 | 12.341 | 0 | 295.027 | 0 | -202.885 | 964.983 |
| 5.04 | Lucro / Prejuízo do Período | 0 | 0 | 0 | 0 | 24.620 | 0 | 24.620 |
| 5.05 | Destinações | 0 | 0 | 0 | 0 | -7.523 | 0 | -7.523 |
| 5.05.02 | Juros sobre Capital Próprio | 0 | 0 | 0 | 0 | -7.000 | 0 | -7.000 |
| 5.05.03 | Outras Destinações | 0 | 0 | 0 | 0 | -523 | 0 | -523 |
| 5.06 | Realização de Reservas de Lucros | 39.500 | -12.341 | 0 | -10.062 | -17.097 | 0 | 0 |
| 5.06.01 | Reserva Legal | 0 | 0 | 0 | 1.564 | -1.564 | 0 | 0 |
| 5.06.02 | Reserva para Margem Operacional | 0 | 0 | 0 | 15.533 | -15.533 | 0 | 0 |
| 5.06.03 | Aumento de Capital | 39.500 | -12.341 | 0 | -27.159 | 0 | 0 | 0 |
| 5.07 | Ajustes de Avaliação Patrimonial | 0 | 0 | 0 | 0 | 0 | 75.435 | 75.435 |
| 5.07.01 | Ajustes de Títulos e Valores Mobiliários | 0 | 0 | 0 | 0 | 0 | 75.435 | 75.435 |
| 5.13 | Saldo Final | 900.000 | 0 | 0 | 284.965 | 0 | -127.450 | 1.057.515 |

DFs Individuais / Demonstração do Valor Adicionado**(Reais Mil)**

| Código da Conta | Descrição da Conta | Acumulado do Atual Exercício 01/01/2016 à 30/06/2016 | Acumulado do Exercício Anterior 01/01/2015 à 30/06/2015 |
|------------------------|---|---|--|
| 7.01 | Receitas | 1.140.860 | 1.010.525 |
| 7.01.01 | Intermediação Financeira | 1.336.775 | 1.189.869 |
| 7.01.02 | Prestação de Serviços | 82.043 | 78.599 |
| 7.01.03 | Provisão/Reversão de Créds. Liquidação Duvidosa | -164.569 | -194.416 |
| 7.01.04 | Outras | -113.389 | -63.527 |
| 7.01.04.01 | Outras Receitas/ (Despesas) Operacionais | -105.596 | -64.634 |
| 7.01.04.02 | Resultado Não Operacional | -7.793 | 1.107 |
| 7.02 | Despesas de Intermediação Financeira | -573.960 | -502.725 |
| 7.03 | Insumos Adquiridos de Terceiros | -100.710 | -97.025 |
| 7.03.01 | Materiais, Energia e Outros | -11.209 | -12.010 |
| 7.03.02 | Serviços de Terceiros | -89.501 | -85.015 |
| 7.04 | Valor Adicionado Bruto | 466.190 | 410.775 |
| 7.05 | Retenções | -17.433 | -12.360 |
| 7.05.01 | Depreciação, Amortização e Exaustão | -17.433 | -12.360 |
| 7.06 | Valor Adicionado Líquido Produzido | 448.757 | 398.415 |
| 7.07 | Vlr Adicionado Recebido em Transferência | 33.542 | 20.369 |
| 7.07.01 | Resultado de Equivalência Patrimonial | 33.542 | 20.369 |
| 7.08 | Valor Adicionado Total a Distribuir | 482.299 | 418.784 |
| 7.09 | Distribuição do Valor Adicionado | 482.299 | 418.784 |
| 7.09.01 | Pessoal | 344.562 | 297.156 |
| 7.09.01.01 | Remuneração Direta | 239.411 | 201.724 |
| 7.09.01.02 | Benefícios | 98.400 | 90.964 |
| 7.09.01.04 | Outros | 6.751 | 4.468 |
| 7.09.01.04.01 | Participação nos Lucros | 6.751 | 4.468 |
| 7.09.02 | Impostos, Taxas e Contribuições | 96.298 | 97.008 |
| 7.09.02.01 | Federais | 49.685 | 54.083 |
| 7.09.02.02 | Estaduais | 46.613 | 42.925 |
| 7.09.04 | Remuneração de Capitais Próprios | 41.439 | 24.620 |
| 7.09.04.01 | Juros sobre o Capital Próprio | 17.000 | 7.000 |
| 7.09.04.02 | Dividendos | 0 | 523 |
| 7.09.04.03 | Lucros Retidos / Prejuízo do Período | 24.439 | 17.097 |

Comentário do Desempenho

RELATÓRIO DA ADMINISTRAÇÃO 1º semestre de 2016

SENHORES ACIONISTAS,

Apresentamos o Relatório da Administração do BRB - Banco de Brasília S.A., relativo ao 1º semestre de 2016, que seguem as disposições legais estabelecidas pela Lei das Sociedades por Ações, pelo Conselho Monetário Nacional - CMN, pelo Banco Central do Brasil - Bacen, pela Comissão de Valores Mobiliários - CVM.

DIRETORIA COLEGIADA.

Comentário do Desempenho

Relatório da Administração – 1º Semestre de 2016



| | |
|--|----------|
| 1. INTRODUÇÃO | 5 |
| 2. CONJUNTURA ECONÔMICA INTERNACIONAL, NACIONAL E LOCAL | 6 |
| 3. DESEMPENHO OPERACIONAL | 7 |
| 3.1. GRANDES NÚMEROS E INDICADORES DE DESEMPENHO..... | 7 |
| 3.2. ANÁLISE DO ATIVO..... | 9 |
| 3.2.1. EVOLUÇÃO DO ATIVO E RETORNO SOBRE O ATIVO TOTAL MÉDIO (ROAA)..... | 9 |
| 3.2.2. COMPOSIÇÃO DO ATIVO..... | 9 |
| 3.3. CARTEIRA DE CRÉDITO | 10 |
| 3.3.1. EVOLUÇÃO DA CARTEIRA E RETORNO MÉDIO DAS OPERAÇÕES CRÉDITO (RSOC)..... | 10 |
| 3.3.2. COMPOSIÇÃO DA CARTEIRA POR TIPO DE CRÉDITO..... | 11 |
| 3.3.2.1. CARTEIRA COMERCIAL..... | 12 |
| 3.3.2.2. CARTEIRA DE DESENVOLVIMENTO | 12 |
| 3.3.3. COMPOSIÇÃO E EVOLUÇÃO DA CARTEIRA POR TIPO DE CLIENTE.. | 13 |
| 3.3.4. CONCENTRAÇÃO DA CARTEIRA | 14 |
| 3.3.5. PROVISÕES | 14 |
| 3.3.6. INADIMPLÊNCIA | 15 |
| 3.3.7. QUALIDADE DA CARTEIRA | 15 |
| 3.3.8. COBERTURA DE INADIMPLÊNCIA | 16 |
| 3.3.9. RECUPERAÇÃO DE ATIVOS | 16 |
| 3.4. ANÁLISE DO PASSIVO..... | 17 |
| 3.5. <i>FUNDING</i> | 18 |
| 3.5.1. COMPOSIÇÃO E EVOLUÇÃO DO <i>FUNDING</i> | 18 |
| 3.5.2. CAPTAÇÕES INSTITUCIONAIS..... | 18 |
| 3.5.3. CAPTAÇÕES DE REDE..... | 18 |
| 3.5.4. <i>LOAN TO DEPOSIT</i> | 19 |
| 3.6. PATRIMÔNIO LÍQUIDO E RETORNO SOBRE O PATRIMÔNIO LÍQUIDO MÉDIO (RSPL)..... | 20 |
| 3.7. GESTÃO DE CAPITAL | 20 |
| 3.7.1. ÍNDICE DE BASILEIA | 20 |
| 3.7.2. EVOLUÇÃO DO ÍNDICE DE BASILEIA..... | 21 |
| 3.7.3. CAPACIDADE DE ALAVANCAGEM..... | 21 |
| 3.7.4. ÍNDICE DE IMOBILIZAÇÃO..... | 21 |
| 3.8. ANÁLISE DOS RESULTADOS..... | 22 |

Comentário do Desempenho

Relatório da Administração – 1º Semestre de 2016



| | | |
|-----------|--|-----------|
| 3.8.1. | COMPOSIÇÃO E EVOLUÇÃO DO RESULTADO | 22 |
| 3.8.2. | RECEITAS | 22 |
| 3.8.2.1. | EVOLUÇÃO DAS RECEITAS FINANCEIRAS E OPERACIONAIS | 22 |
| 3.8.2.2. | COMPOSIÇÃO DAS RECEITAS FINANCEIRAS E OPERACIONAIS | 23 |
| 3.8.2.3. | RECEITAS DA INTERMEDIÇÃO FINANCEIRA | 23 |
| 3.8.2.4. | OUTRAS RECEITAS OPERACIONAIS | 24 |
| 3.8.3. | DESPEAS | 24 |
| 3.8.3.1. | EVOLUÇÃO DAS DESPEAS FINANCEIRAS E OPERACIONAIS | 24 |
| 3.8.3.2. | COMPOSIÇÃO DAS DESPEAS | 25 |
| 3.8.3.3. | DESPEAS DA INTERMEDIÇÃO FINANCEIRA | 25 |
| 3.8.3.4. | OUTRAS DESPEAS OPERACIONAIS | 26 |
| 3.8.4. | LUCRO LÍQUIDO E RSPL | 26 |
| 4. | CONTROLADAS E COLIGADAS | 27 |
| 4.1. | FINANCEIRA BRB | 27 |
| 4.1.1. | A EMPRESA | 27 |
| 4.1.2. | RESULTADOS | 27 |
| 4.2. | DTVM BRB | 28 |
| 4.2.1. | A EMPRESA | 28 |
| 4.2.2. | RESULTADOS | 28 |
| 4.3. | CARTÃO BRB | 28 |
| 4.3.1. | A EMPRESA | 28 |
| 4.3.2. | RESULTADOS | 28 |
| 4.4. | CORRETORA DE SEGUROS BRB | 29 |
| 4.4.1. | A EMPRESA | 29 |
| 4.4.2. | RESULTADOS | 29 |
| 4.5. | BSB ATIVOS | 29 |
| 4.5.1. | A EMPRESA | 29 |
| 4.5.2. | RESULTADOS | 29 |
| 5. | GUIDANCE | 30 |
| 6. | PLANEJAMENTO ESTRATÉGICO | 30 |
| 6.1. | PERSPECTIVAS DO NEGÓCIO | 31 |
| 7. | GESTÃO DE RISCOS, CONTROLES INTERNOS E CONFORMIDADE | 31 |
| 7.1. | GESTÃO DE RISCO | 31 |
| 7.1.1. | RISCO DE MERCADO | 31 |

Comentário do Desempenho

Relatório da Administração – 1º Semestre de 2016



| | |
|--|-----------|
| 7.1.2. RISCO DE LIQUIDEZ..... | 33 |
| 7.1.3. RISCO DE CRÉDITO | 33 |
| 7.1.4. RISCO OPERACIONAL..... | 34 |
| 7.1.5. POLÍTICA DE RISCO REPUTACIONAL..... | 34 |
| 7.2. CONTROLES INTERNOS E CONFORMIDADE | 34 |
| 8. REDE E CANAIS DE ATENDIMENTO | 35 |
| 9. CLIENTES | 37 |
| 9.1. Perfil | 37 |
| 9.2. Modelo de atendimento | 37 |
| 10. MODERNIZAÇÃO TECNOLÓGICA | 38 |
| 11. MARKETING..... | 40 |
| 12. SEGURANÇA EMPRESARIAL | 41 |
| 12.1. PREVENÇÃO ÀS FRAUDES | 41 |
| 12.2. SEGURANÇA DA INFORMAÇÃO..... | 41 |
| 12.3. RISCOS E SEGURANÇA DE TI | 42 |
| 12.4. SEGURANÇA FÍSICA..... | 42 |
| 13. PREVENÇÃO À LAVAGEM DE DINHEIRO | 42 |
| 14. GESTÃO DE PESSOAS..... | 43 |
| 14.1. PERFIL | 43 |
| 14.2. DESENVOLVIMENTO..... | 44 |
| 14.3. DEMAIS INFORMAÇÕES..... | 45 |
| 15. SUSTENTABILIDADE SOCIOEMPRESARIAL, PROGRAMAS SOCIAIS E FUNDOS PÚBLICOS..... | 46 |
| 15.1. SUSTENTABILIDADE SOCIOEMPRESARIAL..... | 46 |
| 15.1.1. GESTÃO AMBIENTAL..... | 46 |
| 15.1.2. VOLUNTARIADO EMPRESARIAL..... | 46 |
| 15.2. PROGRAMAS SOCIAIS..... | 47 |
| 15.3. FUNDOS PÚBLICOS | 47 |
| 16. GOVERNANÇA CORPORATIVA..... | 48 |
| 16.1. GESTÃO CORPORATIVA..... | 48 |
| 16.2. AÇÕES DE APOIO À ÉTICA | 49 |
| 16.3. RELAÇÕES COM INVESTIDORES (RI) | 50 |
| 17. INFORMAÇÕES LEGAIS | 50 |
| 18. AGRADECIMENTOS | 51 |

Comentário do Desempenho Relatório da Administração – 1º Semestre de 2016



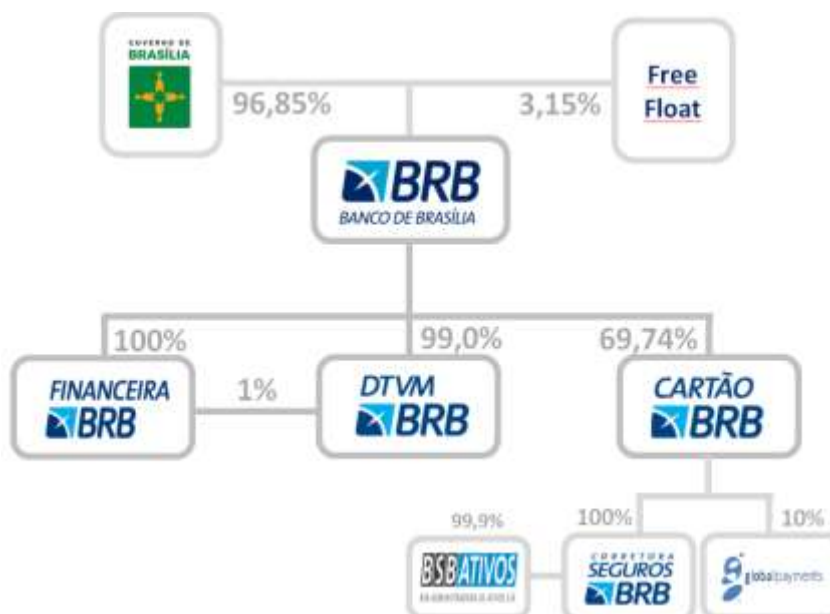
1. INTRODUÇÃO

O Banco de Brasília S.A. – BRB é um banco múltiplo, constituído sob a forma de sociedade de economia mista e é o único banco público estadual da Região Centro-Oeste, cujo acionista majoritário é o Governo de Brasília, com 96,85% das ações.

Com mais de 50 anos de existência, o BRB destaca-se pela força da sua carteira comercial, que contribui para a promoção do desenvolvimento econômico e social do Distrito Federal, e de suas áreas de influência.

O BRB está posicionado entre os maiores bancos brasileiros. É o 8º banco em crédito imobiliário; 9º em crédito consignado; 10º em crédito pessoal; 11º em depósitos à vista; 12º em depósitos a prazo, em depósitos em poupança, em crédito para automóveis, em número de agências e em emissores de cartões de crédito. Está posicionado, ainda, como o 14º banco em crédito rural.

O Conglomerado BRB é formado pelas empresas coligadas e controladas pelo Banco de Brasília S.A.. Abaixo, apresentamos a estrutura e a composição acionária do BRB.



Apresentamos alguns dos destaques dos resultados do 1º semestre de 2016:

Lucro Líquido de R\$ 41,4 milhões

Crescimento de 11% da Receita de Intermediação Financeira

Crescimento de 69% do Resultado Operacional

Redução da Despesa Líquida com Provisão para Devedores Duvidosos

Qualidade da Carteira: 85,6% da Carteira no (AA-B)

Comentário do Desempenho

Relatório da Administração – 1º Semestre de 2016



2. CONJUNTURA ECONÔMICA INTERNACIONAL, NACIONAL E LOCAL

O cenário do primeiro semestre mostrou que a economia mundial ainda passa por período conturbado, com países e regiões apresentando desempenhos desiguais, incertezas e com constantes revisões nas expectativas de crescimento.

No último relatório do Fundo Monetário Internacional (FMI), as perspectivas para o crescimento da economia global foram rebaixadas (expansão de 3,2%, ante a um avanço anterior esperado de 3,4%). Essa reavaliação deveu-se a alguns fatores, dentre os quais a desaceleração dos investimentos e do comércio internacional; a queda dos fluxos de capitais para países emergentes e tensões geopolíticas. Todavia, o bom desempenho recente da economia dos EUA, com geração de 287 mil empregos e elevação da renda, evidencia sinais de descompasso e de incertezas com a recente deterioração da previsão do PIB americano para 2016.

Na Europa, o FMI observou o fortalecimento da demanda doméstica, porém revisou para baixo a estimativa de crescimento do PIB de 1,7% para 1,5%. Cabe ressaltar que a decisão do Reino Unido de sair da União Europeia – Brexit – segue como fator de risco para o desempenho da economia global.

Já no continente asiático, o deslocamento do eixo dinâmico da economia chinesa e o baixo desempenho do consumo no Japão geraram expectativas de crescimento dos PIBs de 6,5% e 0,5%, respectivamente. Como consequência, infere-se que o mercado externo ainda deverá exercer pouca pressão à elevação da SELIC.

No Brasil, o ritmo de encolhimento da atividade econômica, em termos agregados, apresentou desaceleração de 0,3% entre o 1º trimestre de 2016 e o 4º trimestre de 2015, após a sequência de recuos expressivos ao longo de 2015 (-1,3% no 4T15, -1,6% no 3T15, -2,0% no 2T15 e -1,2% no 1T15).

Segundo especialistas, esse resultado pode ser classificado como o ponto mais próximo do fim de um período de desaceleração, em termos agregados. Por ora, a confiança dos mercados na equipe econômica e na capacidade do governo interino de aprovar medidas de ajuste fiscal no Congresso, tem servido de contraponto e auxiliado os agentes a estimar uma retração de 3,3% do PIB em 2016, menor que o esperado em abril (-3,9%). Espera-se com isso, o início do ciclo de crescimentos graduais e sequenciais a partir de 2017. Cabe ressaltar que ainda não se observou a estabilização da taxa de desemprego, que está em 11,2% da população economicamente ativa.

No que se refere à política monetária, verificou-se: a recente apreciação do real frente ao dólar decorrente do alto diferencial de juros doméstico-externo, a melhora da confiança dos mercados e (pelo ajuste rápido das contas externas) o ajuste já foi realizado. Como consequência, observou-se uma descompressão inflacionária, de 10,7% em janeiro, para 9,3% em junho de 2016. Entretanto, o alívio inflacionário não foi suficiente para provocar queda da taxa Selic, mantida em 14,25% ao ano.

Em relação ao crédito, o último relatório divulgado pelo Banco Central evidencia que as concessões para Pessoa Jurídica registraram retração de 8,0%, considerando o acumulado dos últimos 12 meses. Na mesma linha, as concessões para Pessoa Física também apresentaram queda de 4,8%, sendo que até março de 2015 houve expansão de 6,9%.

Dentre os motivos para essa retração, destacam-se a baixa confiança das famílias e das empresas; o aumento do desemprego; o nível elevado de endividamento das

Comentário do Desempenho

Relatório da Administração – 1º Semestre de 2016



famílias; as incertezas políticas e a alta taxa de juros reais. Esta última trouxe ainda, como efeito, a alta nos custos dos empréstimos, o que acarretou a elevação do *spread* bancário e a queda do prazo médio das operações.

Em relação ao Distrito Federal, o Índice de Desempenho Econômico – Idecon-DF, evidenciou a deterioração do quadro macroeconômico da região, com o recuo de 1,5% no primeiro trimestre de 2016. Entretanto, a taxa de desemprego apresentou relativa estabilidade entre os meses de maio e junho de 2016, apesar do agravamento das taxas de desemprego nos últimos 12 meses segundo o DIEESE.

Sob o aspecto político, observa-se, ainda, a continuidade do processo de ajuste fiscal das contas públicas do Governo de Brasília, iniciado em 2015, por meio da reprogramação orçamentária e do corte de despesas.

3. DESEMPENHO OPERACIONAL

3.1. GRANDES NÚMEROS E INDICADORES DE DESEMPENHO

| Grandes Números (R\$ milhões) | | | | | | |
|-------------------------------|----------------|--------|------|-------------------|--------|------|
| Patrimonial | BRB - Múltiplo | | | BRB - Consolidado | | |
| | 1S2016 | 2S2015 | Δ% | 1S2016 | 2S2015 | Δ% |
| Ativo Total | 13.387 | 13.199 | 1,4 | 13.755 | 13.647 | 0,8 |
| Operações de Crédito | 7.918 | 7.890 | 0,4 | 9.025 | 8.946 | 0,9 |
| Títulos e Valores Mobiliários | 1.455 | 974 | 49,4 | 1.566 | 1.125 | 39,2 |
| Depósitos Totais | 8.945 | 8.964 | -0,2 | 8.603 | 8.709 | -1,2 |
| Depósitos à Prazo | 6.564 | 6.559 | 0,1 | 6.232 | 6.306 | -1,2 |
| Patrimônio Líquido | 1.093 | 1.117 | -2,2 | 1.093 | 1.117 | -2,2 |
| Resultado | 1S2016 | 1S2015 | Δ% | 1S2016 | 1S2015 | Δ% |
| Lucro Líquido | 41,439 | 24,620 | 68,3 | 41,439 | 24,620 | 68,3 |
| Receita da Inter. Financeira | 1.337 | 1.190 | 12,3 | 1.478 | 1.334 | 10,8 |
| Resultado c/TVM | 209 | 175 | 19,0 | 149 | 145 | 3,0 |
| Despesa da Inter. Financeira | (739) | (697) | 5,9 | (767) | (732) | 4,8 |
| Receita de Prest. de Serviços | 13 | 12 | 12,5 | 90 | 81 | 11,0 |
| Receita de Tarifas | 69 | 67 | 3,0 | 79 | 76 | 2,8 |

| Indicadores de Desempenho | | | | | | |
|-------------------------------------|----------------|--------|-------|-------------------|--------|-------|
| Indicadores | BRB - Múltiplo | | | BRB - Consolidado | | |
| | 1S2016 | 1S2015 | Δp.p. | 1S2016 | 1S2015 | Δp.p. |
| Retorno sobre o Ativo - ROAA | 0,71% | 0,57% | 0,14 | 0,69% | 0,54% | 0,15 |
| Retorno sobre Op. de Crédito - RSOC | 26,00% | 24,54% | 1,46 | 26,95% | 24,86% | 2,09 |
| Retorno sobre o PL - RSPL | 8,78% | 6,44% | 2,34 | 8,78% | 6,44% | 2,34 |
| Alocação | 59,15% | 60,88% | -1,73 | 65,61% | 66,70% | -1,09 |
| Depósitos a prazo/Depósitos Totais | 73,38% | 71,74% | 1,64 | 72,44% | 71,08% | 1,36 |

Assim como o ano de 2015, a economia do primeiro semestre de 2016 continuou em desaceleração, apesar de já ser possível, segundo especialistas, identificar sinais de melhora na confiança do mercado e nas estimativas dos níveis de produção.

Sob a ótica do Sistema Financeiro Nacional, os bancos continuam adotando medidas restritivas ao crédito por meio da aperfeiçoamento do nível de seletividade na concessão de recursos que financiam a atividade econômica.

Como consequência do cenário de incertezas, que prejudica a procura por crédito (crescimento de 0,9% no BRB Consolidado), a rentabilidade sobre o patrimônio líquido médio anualizado (item 3.6) do Banco no primeiro semestre de 2016 foi de 8,78%, 2,34 p.p. acima da apresentada no mesmo período de 2015.

Comentário do Desempenho

Relatório da Administração – 1º Semestre de 2016



A melhora da rentabilidade se deu em função do crescimento da margem operacional, com destaque para as receitas de operações de crédito e de tesouraria, e pela contenção das despesas, principalmente, despesas com provisões para devedores duvidosos. Ressalta-se, ainda, que o Plano de Demissão Voluntária Incentivada – PDVI, impactou o resultado, de forma não-recorrente, em cerca de R\$ 18 milhões.

Considerando o lucro líquido acumulado nos últimos 12 meses em relação ao saldo médio do ativo, o ROAA (item 3.2.1) do BRB Múltiplo foi de 0,71% no primeiro semestre de 2016, representando crescimento de 25% em relação ao mesmo período de 2015.

No BRB Consolidado, o ROAA foi de 0,69%, contra os 0,54% observados no primeiro semestre de 2015, evidenciando crescimento de 28% no índice em 12 meses. A elevação do retorno resultou, primordialmente, da elevação do lucro do período (item 3.8.4).

Com relação as operações de crédito, o aumento do RSOC (item 3.3.1) no BRB Múltiplo e BRB Consolidado de 1,46 p.p. e 2,09 p.p. em 12 meses, respectivamente, decorreu do aumento das receitas de operações de crédito.

Dado o cenário restrito ao crédito e a baixa necessidade de *funding* para as operações, o Índice de Liquidez Geral do Banco manteve-se praticamente estável em relação aos semestres anteriores. A estabilidade do índice evidencia que a evolução dos ativos e passivos ocorre de forma equilibrada e sustentável, preservando a solidez da estrutura patrimonial.

Sob a ótica de alocação dos ativos e considerando a estratégia mais conservadora da administração quanto ao apetite por risco na concessão de crédito, a elevação das alocações em tesouraria impactou na representatividade das operações de crédito em relação aos ativos totais. Como consequência, a composição dos resultados evidenciam a ampliação da diversificação das receitas do Banco (item 3.8.2.2), movimento observado desde 2015.

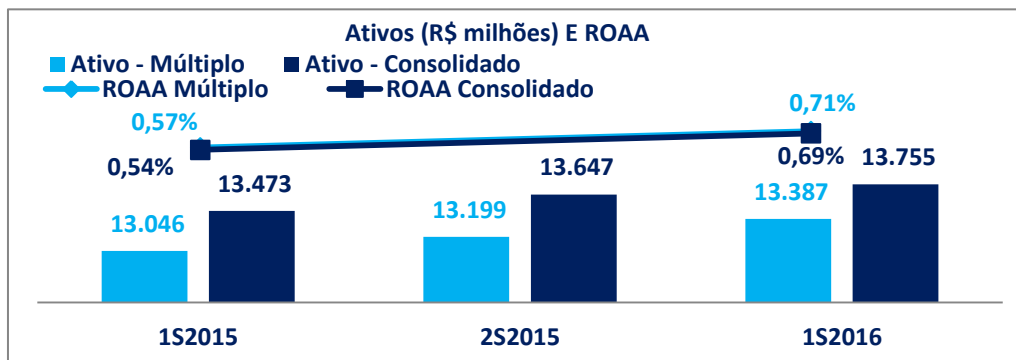
Em contrapartida, considerando a estratégia de captação pulverizada de recursos de varejo, menos onerosas, para financiamento das operações ativas, observa-se a elevação da representatividade dos depósitos a prazo, notadamente em CDB, em relação aos depósitos totais. Cabe ressaltar, ainda, que dado o cenário inflacionário e de elevadas taxas de juros, a elevação da representatividade dos depósitos a prazo em relação aos depósitos totais também foi impactada pela redução dos saldos de poupança e de depósitos à vista no primeiro semestre de 2016.

Comentário do Desempenho Relatório da Administração – 1º Semestre de 2016



3.2. ANÁLISE DO ATIVO

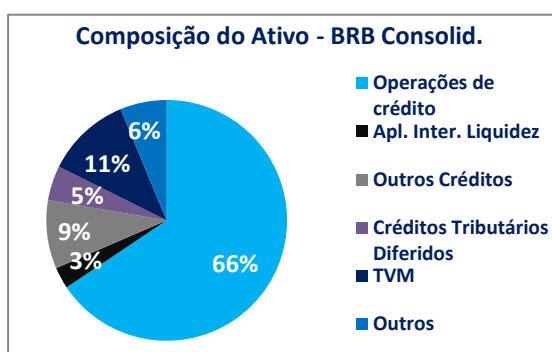
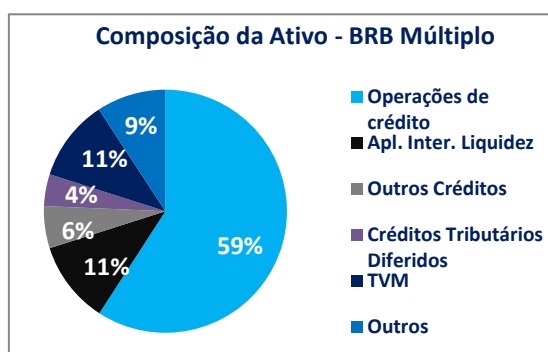
3.2.1. EVOLUÇÃO DO ATIVO E RETORNO SOBRE O ATIVO TOTAL MÉDIO (ROAA)



Os ativos totais do BRB Múltiplo cresceram 2,6% em 12 meses e 1,4% no último semestre, mantendo a tendência de crescimento observada nos últimos dois semestres. Quando considerado os ativos totais do BRB Consolidado, observa-se um crescimento de 2,1% em 12 meses e de 0,8% no 1º semestre de 2016, impactado pelas operações de tesouraria, em especial, com as operações de títulos e valores mobiliários (item 3.2.2).

3.2.2. COMPOSIÇÃO DO ATIVO

| | Composição do Ativo (R\$ milhões) | | | | | |
|--------------------------------|-----------------------------------|---------------|------------|-------------------|---------------|------------|
| | BRB – Múltiplo | | | BRB - Consolidado | | |
| | 1S2016 | 2S2015 | Δ% | 1S2016 | 2S2015 | Δ% |
| Disponibilidades | 181 | 161 | 12,4 | 184 | 164 | 11,8 |
| Aplicações Interf. de Liquidez | 1.464 | 1.757 | -16,7 | 398 | 728 | -45,3 |
| TVM e Derivativos | 1.455 | 974 | 49,4 | 1.566 | 1.125 | 39,2 |
| Relações Interfinanceiras | 404 | 518 | -22,0 | 404 | 518 | -22,0 |
| Operações de Crédito (Liq.) | 7.918 | 7.890 | 0,4 | 9.025 | 8.946 | 0,9 |
| Crédito Tributários Diferidos | 568 | 518 | 9,6 | 643 | 589 | 9,3 |
| Outros Créditos | 749 | 801 | -6,5 | 1.263 | 1.329 | -5,0 |
| Outros (Invest. Imob. Intang) | 649 | 580 | 11,7 | 273 | 248 | 9,9 |
| TOTAL | 13.387 | 13.199 | 1,4 | 13.755 | 13.647 | 0,8 |



Comentário do Desempenho

Relatório da Administração – 1º Semestre de 2016



Os ativos do BRB Múltiplo são constituídos, principalmente, por operações de crédito, que cresceram 0,4% no primeiro semestre de 2016 e representam 59% do total dos ativos. Em seguida, os ativos de tesouraria somam 22% do total e cresceram 6,9% no mesmo período, impactado, principalmente pelo crescimento das operações com TVM em 49,4% no semestre (item 3.8.2.3).

No BRB Consolidado, as operações de crédito e os ativos de tesouraria correspondem a 66% e 14%, e cresceram 0,9% e 6% no primeiro semestre de 2016, respectivamente. Esses ativos representam as principais fontes de receita do Banco (item 3.8.2.2). Cabe ressaltar que dentro dos ativos de tesouraria, observou-se o crescimento de 39,2% nas aplicações em TVM no semestre.

3.3. CARTEIRA DE CRÉDITO

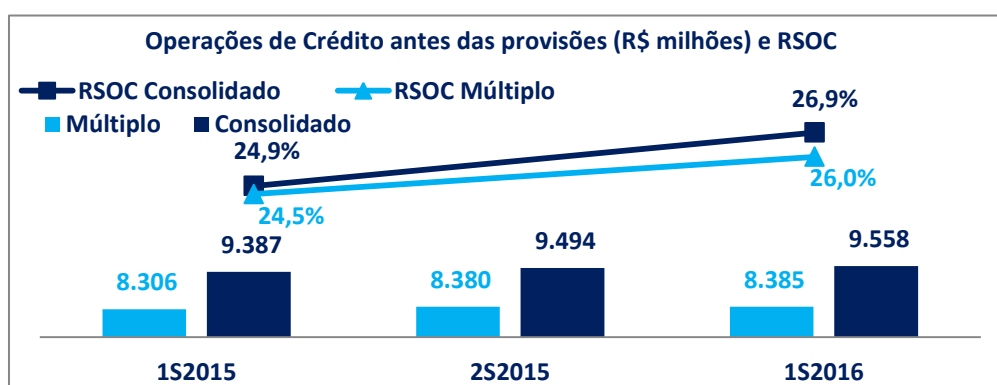
A carteira de crédito do BRB, após as provisões, apresentou um crescimento, de 0,4% no BRB Múltiplo e de 0,9% no BRB Consolidado no semestre. Esse resultado deve ser considerado como positivo, dado o cenário de crédito enfrentado pelas instituições financeiras.

Segundo dados do Banco Central, a carteira de crédito brasileira apresentou retração de 2,8% no primeiro semestre deste ano. Essa retração é consequência da deterioração da qualidade do crédito, do aumento da inadimplência e da consequente necessidade de aumento das provisões para devedores duvidosos.

No que tange à carteira comercial, observou-se a retração de 0,3% do volume total no semestre. Todavia, a retração observada é inferior a apresentada pelo PIB brasileiro, que apenas no ano de 2015 apresentou redução de 3,8%. Com base em perspectivas de melhoras segundo os relatórios de expectativas da CNI e do Bacen, o Banco espera retomar o crescimento da carteira comercial no curto e médio prazos.

Cabe ressaltar que o Banco entende que, mesmo diante da redução da procura por crédito, é necessário maior rigor nas suas concessões. O rigor passa pelo aumento das exigências por garantias, com a vinculação da liberação de crédito a critérios mais rígidos. Essas medidas têm como objetivo buscar a proteção dos ativos e a redução dos níveis de provisionamento, face o aumento da inadimplência apresentado em todo sistema financeiro.

3.3.1. EVOLUÇÃO DA CARTEIRA E RETORNO MÉDIO DAS OPERAÇÕES CRÉDITO (RSOC)



Comentário do Desempenho

Relatório da Administração – 1º Semestre de 2016



As operações de crédito do BRB Múltiplo, antes das provisões, cresceram 1,0% em 12 meses e 0,1% em 6 meses. No BRB Consolidado, o crescimento foi de 1,8% em 12 meses e de 0,7% em 6 meses.

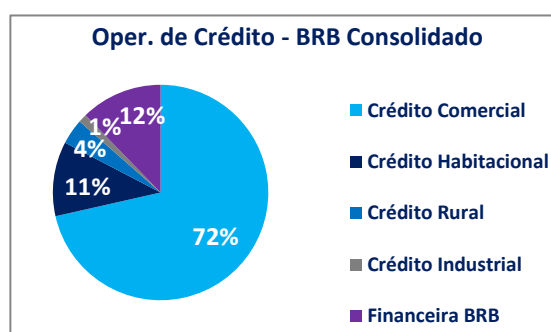
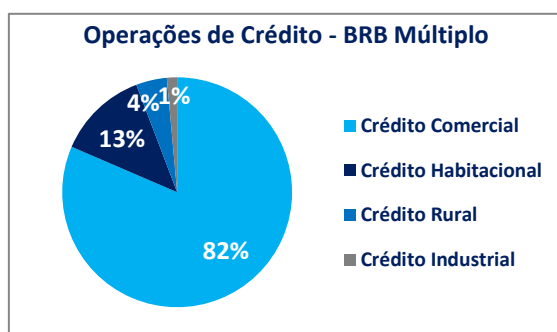
O Retorno Médio das Operações de Crédito – RSOC, mede a relação entre a receita gerada pelas operações de crédito com o saldo de carteira, antes das provisões.

Dessa forma, considerando a receita acumulada de operações de crédito em 12 meses (item 3.8.2.3) com o saldo médio das operações de crédito antes das provisões, observou-se que o RSOC foi de 26,0% para o BRB Múltiplo e de 26,9% para o BRB Consolidado.

Comparando ao mesmo período de 2015, observou-se aumento de 1,5 e 2,0 pontos percentuais, respectivamente, o que evidencia a elevação da rentabilidade gerada pelas operações em relação ao total da carteira de crédito.

3.3.2. COMPOSIÇÃO DA CARTEIRA POR TIPO DE CRÉDITO

| Operações de Crédito por Carteira (R\$ milhões) | | | | | | |
|---|----------------|--------------|------------|-------------------|--------------|------------|
| | BRB - Múltiplo | | | BRB - Consolidado | | |
| | 1S2016 | 2S2015 | Δ% | 1S2016 | 2S2015 | Δ% |
| Governo | - | 1 | - | - | - | - |
| Comercial | 6.830 | 6.849 | -0,3 | 6.830 | 6.849 | -0,3 |
| Desenvolvimento | 1.554 | 1.530 | 1,6 | 1.554 | 1.530 | 1,6 |
| Importação e Exportação | 1 | - | - | 1 | - | - |
| Financeira BRB | - | - | - | 1.173 | 1.115 | 5,2 |
| TOTAL | 8.385 | 8.380 | 0,1 | 9.558 | 9.494 | 0,7 |
| Saldo de Provisões | (467) | (490) | -4,7 | (533) | (548) | -2,1 |
| TOTAL LÍQUIDO | 7.918 | 7.890 | 0,4 | 9.025 | 8.946 | 0,9 |



Conforme apresentado nos gráficos acima, a carteira de crédito comercial é a mais representativa na carteira total do BRB. Considerando o BRB Múltiplo, a carteira representa 82%, enquanto no consolidado, a representatividade passa para 72% em função das operações da Financeira BRB.

No primeiro semestre de 2016, a carteira de crédito comercial reduziu 0,3% (item 3.3.2.1) em função do cenário econômico desfavorável que restringiu novas concessões, principalmente na carteira de pessoa jurídica.

Já a carteira de desenvolvimento (item 3.3.2.2), composta pelas operações de crédito habitacional, rural e industrial, cresceu 1,6%, passando de R\$ 1.530 milhões em 31.12.2015 para R\$ 1.554 milhões em 30.06.2016, com destaque para a carteira de crédito habitacional. A carteira de desenvolvimento representa 18% da carteira do BRB Múltiplo e 16% do BRB Consolidado.

Comentário do Desempenho

Relatório da Administração – 1º Semestre de 2016



3.3.2.1. CARTEIRA COMERCIAL

| Carteira de Crédito Comercial (R\$ milhões) | | | | | | | |
|---|--------------|---------------|--------------|---------------|--------------|---------------|-------------|
| Produtos/Serviços | 1S2016 | % da carteira | 2S2015 | % da carteira | 1S2015 | % da carteira | Δ% 12 meses |
| Carteira PF | 5.826 | 85,3 | 5.658 | 82,6 | 5.589 | 81,2 | 4,2 |
| Carteira PJ | 1.004 | 14,7 | 1.192 | 17,4 | 1.291 | 18,8 | -22,2 |
| TOTAL DA CARTEIRA | 6.830 | 100,0 | 6.849 | 100% | 6.880 | 100,0 | -0,7 |

Apesar de enfrentar um cenário adverso, a carteira de crédito de pessoa física do BRB cresceu 4,2%, quando comparado ao mesmo período de 2015. As operações com PF representam 85,3% da carteira, as com menores riscos e maior lucratividade do Banco.

Por outro lado, nesse mesmo cenário adverso, a baixa expectativa dos empresários com a economia e com as vendas, impactou na redução de demanda por crédito e aumentou a procura por readequação das dívidas já existentes por parte das empresas, primando por linhas de crédito mais baratas e, principalmente, de prazos mais alongados.

Dessa forma, dadas as dificuldades enfrentadas pelo setor produtivo, ratificando a estratégia de arrefecimento e maior seletividade na concessão de crédito adotada pela administração desde 2015, a carteira de crédito comercial para pessoa jurídica recuou 22,2%, quando comparado ao primeiro semestre de 2015.

| Volume Financeiro (R\$ milhões) | | | | | | | |
|---------------------------------|--------|---------------|--------|---------------|--------|---------------|-------------|
| Produtos/Serviços | 1S2016 | % da carteira | 2S2015 | % da carteira | 1S2015 | % da carteira | Δ% 12 meses |
| CRED PESS PUBL | 914 | 13 | 998 | 14,6 | 886 | 12,9 | 3,1 |
| BRB SERV | 3.517 | 51 | 3.566 | 52,1 | 3.468 | 50,4 | 1,4 |

Considerando os principais produtos das carteiras de crédito, o Crédito Pessoal Público e o crédito consignado - BRBServ, na carteira PF, foram os produtos com maior destaque e desempenho positivo diante de um ambiente adverso no período.

Os dois produtos isoladamente respondem por cerca de 65% de todo saldo da carteira comercial do Banco e apresentaram alta de 3,1% e 1,4%, respectivamente, quando comparados ao primeiro semestre de 2015.

O desempenho dos produtos de antecipação de rendas tiveram destaque em 2016, com significativo crescimento nas linhas de antecipação de férias (alta de 44,2%) e de antecipação de 13º salário (alta de 16,6%).

Vale salientar que a carteira de crédito comercial PF, no primeiro semestre de 2016, também foi impactada pelo programa de renegociação que resultou na migração de aproximadamente R\$ 140 milhões da carteira comercial para a carteira de recuperação de crédito.

3.3.2.2. CARTEIRA DE DESENVOLVIMENTO

O Banco apoia o desenvolvimento do Distrito Federal e do Entorno, disponibilizando linhas de crédito às iniciativas empreendedoras que tenham responsabilidade socioambiental.

Com o propósito de ser um organismo de fomento da região, o Banco promove a constante revisão de seus processos e sistemas, implementando medidas que

Comentário do Desempenho

Relatório da Administração – 1º Semestre de 2016



agregam maior eficiência no trâmite de contratações e acompanhamento das operações da carteira de desenvolvimento.

A carteira de desenvolvimento do Banco é composta pelas modalidades: crédito imobiliário, rural e industrial.

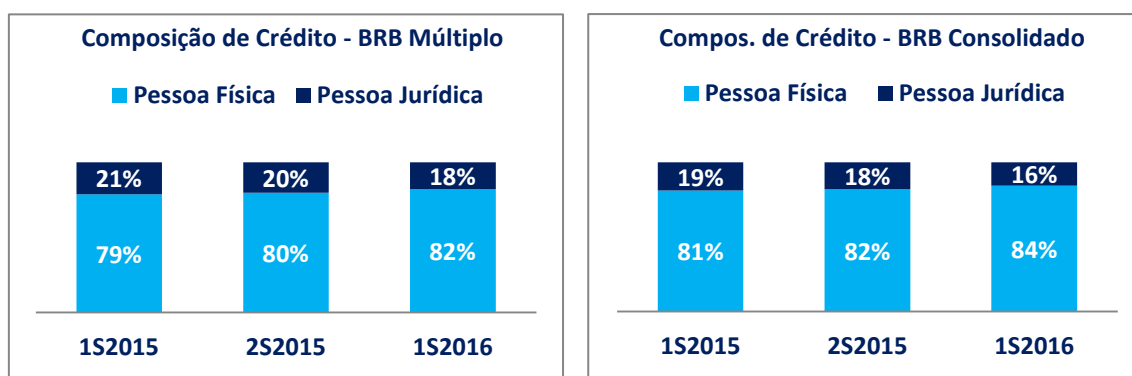
| Carteira de Desenvolvimento (R\$ milhões) | | | | | |
|---|--------------|---------------|--------------|---------------|------------|
| BRB – Múltiplo e BRB – Consolidado | | | | | |
| | 1S2016 | % da carteira | 2S2015 | % da carteira | Δ% 6 meses |
| Crédito Habitacional | 1.069 | 68,8 | 993 | 64,8 | 7,7 |
| Crédito Rural | 364 | 23,4 | 404 | 26,4 | -9,8 |
| Crédito Industrial | 121 | 7,8 | 134 | 8,8 | -9,7 |
| TOTAL | 1.554 | 100,0 | 1.531 | 100,0 | 1,6 |

O **crédito imobiliário** é destinado para operações de compra e venda de imóveis comerciais e residenciais por pessoas jurídicas e físicas. Representa 68,8% da carteira de desenvolvimento e, no primeiro semestre, cresceu 7,7%. A elevação decorreu da estratégia de oferta de taxas e condições competitivas.

O **crédito rural** abrange recursos destinados ao custeio, investimento ou comercialização, tendo suas regras, finalidades e condições estabelecidas pelo Banco Central do Brasil. Representa 23,4% da carteira de desenvolvimento e, no primeiro semestre, reduziu 9,8%. As reduções dos saldos foram causadas, especialmente, pela desaceleração do crédito e maior rigor nas concessões.

O **crédito industrial** opera com recursos de repasse do BNDES (Banco Nacional do Desenvolvimento Econômico e Social) e do FCO (Fundo Constitucional do Centro-Oeste) para apoio às empresas do DF e Ride, com foco nas MPME's (Micro, Pequenas e Médias Empresas). Esses financiamentos, com taxas subsidiadas e prazos compatíveis com suas necessidades, permitem que as empresas realizem investimentos para o aumento da sua capacidade produtiva, gerando mais empregos e renda. Representa 7,8% da carteira de desenvolvimento.

3.3.3. COMPOSIÇÃO E EVOLUÇÃO DA CARTEIRA POR TIPO DE CLIENTE

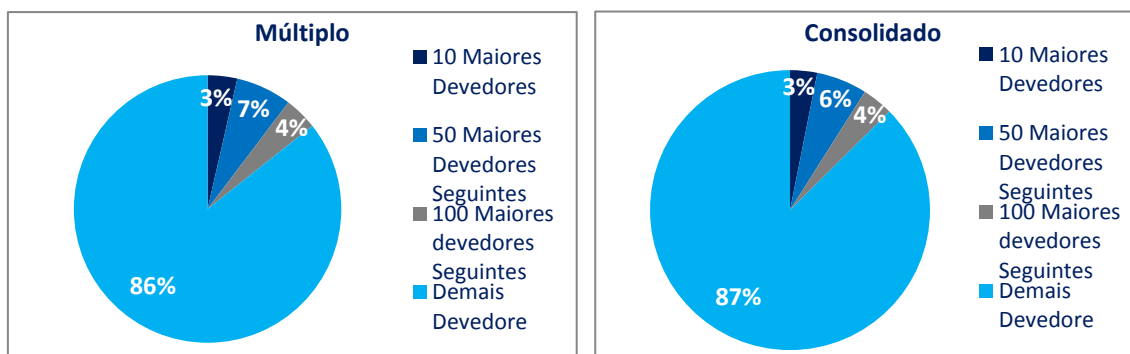


Mantendo a tendência histórica, o BRB Múltiplo e BRB Consolidado encerraram o semestre com 82% e 84% do volume de operações de crédito realizadas com pessoas físicas. Essa representatividade está diretamente relacionada ao perfil dos clientes do Banco (item 9.1) e a diferença entre o BRB Múltiplo e BRB Consolidado, deve-se às operações de crédito da Financeira BRB, também composta em sua maior parte, por operações com pessoas físicas (item 4.1.2).

Comentário do Desempenho *Relatório da Administração – 1º Semestre de 2016*

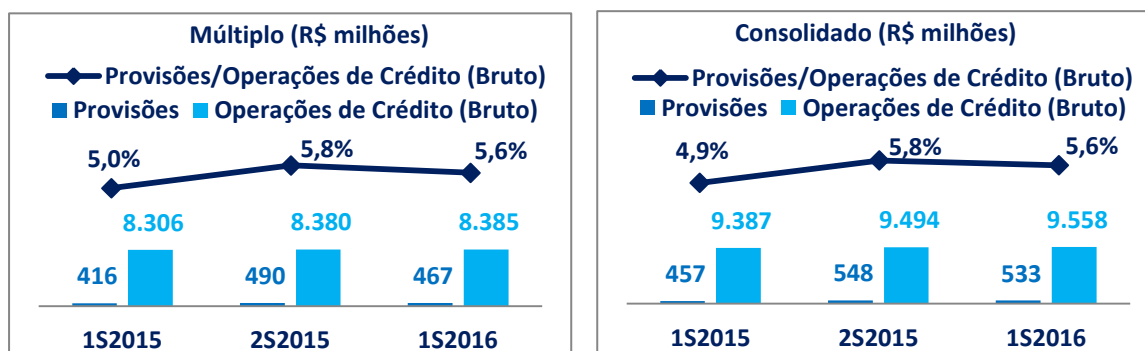


3.3.4. CONCENTRAÇÃO DA CARTEIRA



No que tange à concentração de crédito do BRB Múltiplo, os 160 maiores devedores correspondem a 14% da carteira, enquanto no BRB Consolidado, essa relação cai para 13%.

3.3.5. PROVISÕES



No primeiro semestre de 2016, houve redução no estoque de provisões do BRB Múltiplo de 4,7% e no BRB Consolidado de 2,7%.

Comparando-se o estoque de provisão com o saldo da carteira total, observou-se uma redução de 5,8% para 5,6%, tanto no BRB Múltiplo quanto no BRB Consolidado.

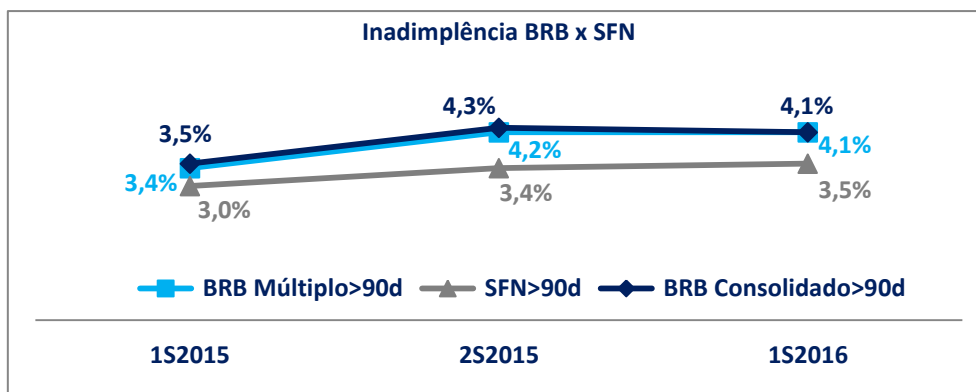
Essa redução foi ocasionada pela queda na inadimplência e pela atuação do Banco na recuperação de ativos (item 3.3.9).

Comentário do Desempenho

Relatório da Administração – 1º Semestre de 2016



3.3.6. INADIMPLÊNCIA



No que se refere à inadimplência (atrasos maiores que 90 dias), o BRB apresentou queda em seu indicador para operações em atraso superiores a 90 dias, de 4,3% para 4,1%. Esse movimento de queda decorreu da remodelagem e do aprimoramento na concessão de crédito, com critérios mais rígidos e seletivos.

Conforme o *Guidance*, a tendência é que os níveis de inadimplência convergirão para o nível do SFN nos próximos períodos, já que o foco estratégico do Banco, neste momento, se concentra nas carteiras de pessoa física, cujos índices reduziram de 2,1% para 1,8% no BRB Múltiplo e de 2,4% para 2,2% no BRB Consolidado.

3.3.7. QUALIDADE DA CARTEIRA

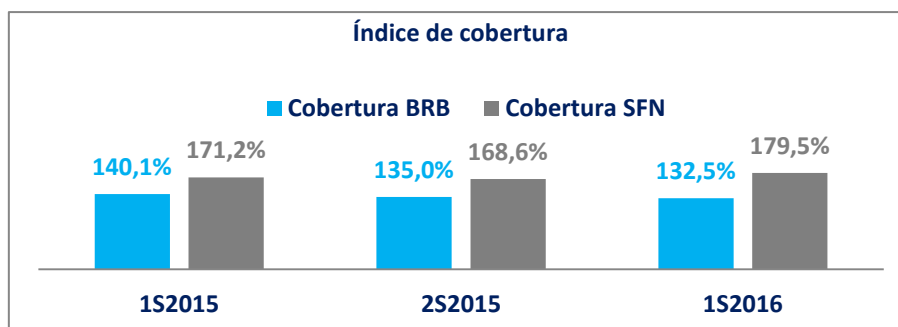
| Classificação da Carteira por Níveis de Risco | | | |
|--|----------------|--------------|-------------------|
| Níveis | BRB - Múltiplo | SFN | BRB - Consolidado |
| H | 3,2% | 2,9% | 3,6% |
| G | 0,6% | 0,6% | 0,7% |
| F | 1,1% | 0,8% | 1,2% |
| E | 1,2% | 1,3% | 1,3% |
| D | 2,0% | 2,5% | 2,1% |
| C | 3,0% | 6,5% | 5,6% |
| B | 5,9% | 12,5% | 13,1% |
| A | 8,6% | 23,5% | 9,3% |
| AA | 62,1% | 35,3% | 63,2% |
| Exterior | - | 14,5% | - |

Sob a perspectiva dos níveis de risco da carteira, o BRB Múltiplo encerrou o semestre com 62,1% da carteira classificada no nível AA, enquanto o BRB Consolidado encerrou com 63,2%. Para efeito comparativo, o SFN (Sistema Financeiro Nacional) encerrou o semestre com 35,3% do total das operações de crédito classificada no nível AA.

Comentário do Desempenho Relatório da Administração – 1º Semestre de 2016



3.3.8. COBERTURA DE INADIMPLÊNCIA



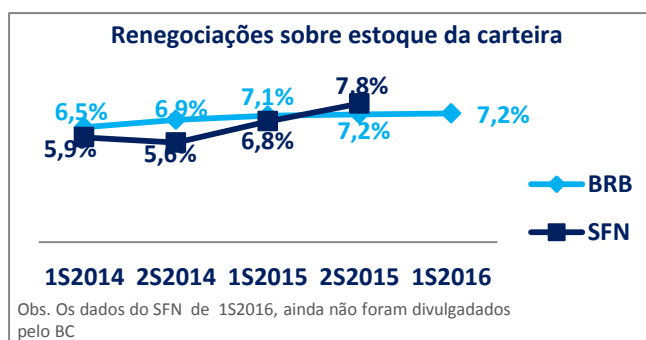
No primeiro semestre de 2016, o índice de cobertura do BRB se manteve praticamente estável, com pequena redução de 2,5 p.p., encerrando o semestre com 132,5%. A Administração considerou o índice em níveis adequados em função da tendência de redução da inadimplência (item 3.3.6) e da concentração de sua carteira em operações de baixo risco, como o crédito consignado (item 3.3.7).

3.3.9. RECUPERAÇÃO DE ATIVOS

O ambiente adverso da economia real começou a se refletir de maneira mais pronunciada nos indicadores de crédito do SFN neste último semestre, resultando na manutenção da cautela na concessão de crédito por parte dos Bancos. Como consequência, houve baixa demanda por parte dos tomadores, levando ao baixo crescimento da carteira de crédito. Por outro lado, o Banco concentrou esforços na cobrança, nas renegociações e na reestruturação das dívidas dos tomadores no BRB.

O relatório de Estabilidade Financeira de abril de 2016 do BC evidencia a necessidade das instituições financeiras em renegociar e reestruturar as operações em atraso e prejuízo diante do atual cenário recessivo.

Dados do BC revelam uma tendência de alta do percentual das operações de renegociação sobre o estoque total de crédito do Sistema Financeiro Nacional, passando de 5,6% no segundo semestre 2014 para 7,8% no final de 2015.



O mesmo relatório destaca, também, a continuidade da tendência de alta da taxa de renegociações no curto prazo, baseada em outros indicadores setoriais, como a taxa de pré-inadimplência. Esta taxa, indicador antecedente da inadimplência, continua apresentando altas contínuas e tende a continuar a exercer pressão no aumento da inadimplência e das renegociações no curto prazo.

O gráfico acima evidencia o resultado do esforço que o Banco vem adotando nos últimos 12 meses por meio de controles cada vez mais rígidos, assim como a exigência de garantias reais e fidejussórias em percentuais crescentes de empréstimos, contribuindo para estancar os níveis de operações renegociadas, mantidos em 7,2% nos 2 últimos semestres. Concomitantemente, o BRB aumentou substancialmente o número de contratos e cobrança dessas operações, além do

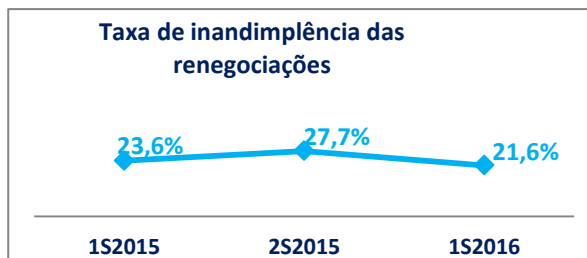
Comentário do Desempenho

Relatório da Administração – 1º Semestre de 2016



volume total renegociado, refletindo no crescimento de mais de 50% de ambos indicadores.

Estudos do BC indicam vantagens na adoção de estratégias voltadas para a renegociação e reestruturação de operações inadimplentes. Cerca de 30% das operações reestruturadas geram perdas aos bancos no futuro. Entretanto, o BC indica que a não adoção dessas medidas tendem a gerar um aumento de 0,7 pontos percentuais na inadimplência de toda a carteira de crédito, causando perdas totais maiores.

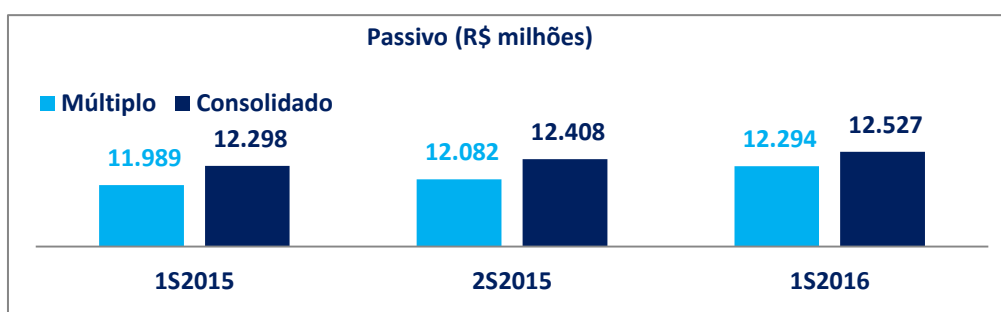


Sob esse aspecto, o Banco, tem evoluído, também, para minimizar as perdas advindas da inadimplência de renegociações, conforme demonstrado no gráfico ao lado.

Como resultado dessa estratégia, a inadimplência das renegociações no BRB apresentou uma taxa média de 21,6%, com perspectiva de queda para os próximos semestres. Resultado significativamente melhor que taxa média de 30%, estimada pelo BC, para o Sistema Financeiro Nacional - SFN.

Vale destacar que as renegociações e as reestruturações são práticas comuns do SFN em períodos de retração econômica, adequando as condições de pagamento dos contratos de crédito dos tomadores e possibilitando a redução de perdas incorridas pelas instituições financeiras, com efeito anticíclico positivo na economia. Alinhado ao mercado, o BRB vem atuando para minimizar o efeito da crise econômica em curso, reestruturando e recuperando operações em atraso ou em prejuízo.

3.4. ANÁLISE DO PASSIVO



Os passivos totais do BRB Múltiplo cresceram 2,5% em 12 meses e 1,8% no último semestre, mantendo a tendência de crescimento observada nos últimos dois semestres. A evolução do passivo, especialmente do *funding*, é reflexo da baixa demanda por crédito e da boa liquidez do Banco, que diminuiu a necessidade de captação de recursos adicionais para o financiamento das suas operações.

Comentário do Desempenho

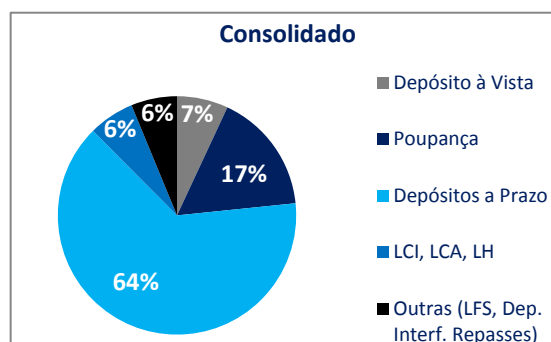
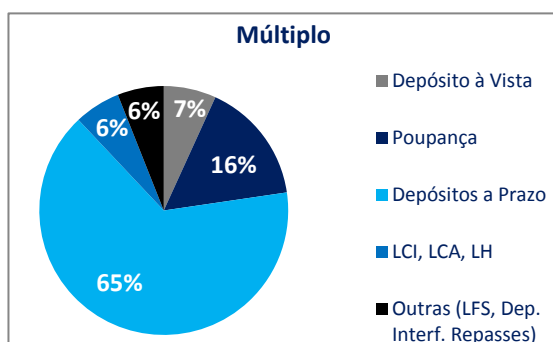
Relatório da Administração – 1º Semestre de 2016



3.5.FUNDING

3.5.1. COMPOSIÇÃO E EVOLUÇÃO DO FUNDING

| Composição do Funding (R\$ milhões) | | | | | | |
|-------------------------------------|----------------|---------------|----------|-------------------|--------------|-----------|
| | BRB - Múltiplo | | | BRB - Consolidado | | |
| | 1S2016 | 2S2015 | Δ% | 1S2016 | 2S2015 | Δ% |
| Depósitos à Vista | 685 | 689 | -1 | 675 | 687 | -2 |
| Depósitos de Poupança | 1.595 | 1.641 | -3 | 1.595 | 1.641 | -3 |
| Depósitos à Prazo | 6.564 | 6.559 | - | 6.232 | 6.306 | -1 |
| Letras Financeiras LCI/LCA/ LH | 603 | 613 | -2 | 603 | 613 | -2 |
| Outras | 605 | 569 | 6 | 605 | 569 | 6 |
| TOTAL | 10.051 | 10.071 | - | 9.710 | 9.816 | -1 |



3.5.2. CAPTAÇÕES INSTITUCIONAIS

Em função da situação de liquidez do BRB, as ações de captação foram voltadas para a redução dos custos. As renovações, em sua maioria, foram realizadas com taxas inferiores em relação às operações anteriores. Devido ao custo mais elevado, as captações em DPGÉ não foram renovadas, devido ao custo mais elevado, representando uma redução de 81,69% do saldo desse depósito em relação ao mesmo período do ano anterior.

3.5.3. CAPTAÇÕES DE REDE

As captações de rede somaram R\$ 3,56 bilhões no primeiro semestre de 2016, um aumento de 15,24% em relação ao mesmo período do ano de 2015 e de 6,46% em relação ao final de 2015. O Banco concentrou seus esforços na captação desses recursos por serem menos onerosos em relação aos outros tipos de captação.

| Captações de Rede (R\$) | | | |
|-------------------------|------------------------------|-------------------------|-------------------------|
| | BRB – Múltiplo e Consolidado | | |
| | 1S2016 | 2S2015 | 1S2015 |
| CDB | 3.347.668.064,62 | 3.171.636.623,78 | 2.970.698.943,65 |
| LCI | 216.771.348,16 | 176.412.847,62 | 122.384.100,65 |
| TOTAL | 3.564.439.412,78 | 3.348.049.471,40 | 3.093.083.044,30 |


Comentário do Desempenho

Relatório da Administração – 1º Semestre de 2016



3.5.4. LOAN TO DEPOSIT

| Loan to deposit (R\$ milhões) | | | |
|--------------------------------------|---------------|---------------|---------------|
| BRB - Consolidado | | | |
| | 1S2016 | 2S2015 | 1S2015 |
| Depósitos à Vista + Poupança | 2.270 | 2.327 | 2.384 |
| Depósitos a Prazo + LCI/LCA | 6.650 | 6.702 | 6.563 |
| LF | 185 | 217 | 201 |
| Captação de Cliente (A) | 9.105 | 9.247 | 9.148 |
| Interfinanceiros | 102 | 75 | 122 |
| Repasses | 291 | 298 | 307 |
| LFS | 522 | 479 | 441 |
| Captação de Balanço (B) | 10.019 | 10.098 | 10.018 |
| (-) Depósitos Compulsórios (C) | 300 | 442 | 392 |
| Captação Líquida (D) | 9.719 | 9.659 | 9.626 |
| Carteira de Crédito (E) | 9.025 | 8.946 | 8.930 |
| E/A | 99,1% | 96,8% | 97,6% |
| E/B | 90,1% | 88,6% | 89,1% |
| E/D | 92,9% | 92,6% | 92,8% |



A relação *Loan to Deposit* evidencia o perfil de financiamento das operações de crédito. Conforme apresentado na figura, as operações de crédito do BRB são quase totalmente financiadas pelas captações de varejo, menos onerosas e pulverizadas.

No primeiro semestre de 2016, a relação entre as operações de crédito face às captações de varejo foi de 99,1%, contra 97,6% observada no mesmo período de 2015. Essa redução decorre do aumento de 0,9% da carteira de crédito, contra a redução de 0,47% das captações de varejo.

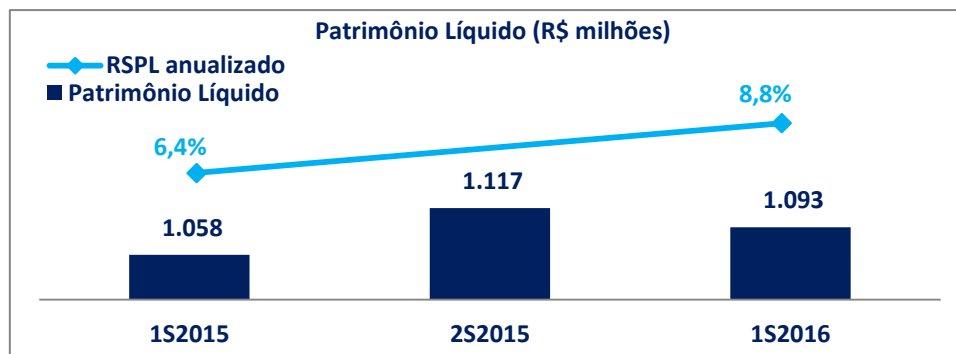
Entretanto, quando considerado às captações totais, a relação se manteve estável nos três últimos semestres, e encerrou o primeiro semestre de 2016 em 92,9%. Essa situação confirma uma estrutura de capital adequada, com as operações de crédito financiadas por captações mais baratas.

Comentário do Desempenho

Relatório da Administração – 1º Semestre de 2016



3.6. PATRIMÔNIO LÍQUIDO E RETORNO SOBRE O PATRIMÔNIO LÍQUIDO MÉDIO (RSPL)



O patrimônio líquido do Banco reduziu em 2% no último semestre em função do reconhecimento de passivo atuarial, conforme evidenciado em Notas Explicativas (Nota 28 a.1). Trata-se de uma deliberação da Administração do Banco com o objetivo de adequar a instituição aos preceitos normativos internacionais, em especial o CPC 23 e a Resolução BC nº 4.424/15, a fim de garantir maior segurança ao conjunto de obrigações do BRB.

Em cumprimento às normas e orientações contábeis, a reavaliação foi feita para a data base 30.06.2016, e os respectivos períodos comparativos foram ajustados.

| Ajuste no Patrimônio Líquido (R\$ milhões) | | | |
|--|--------------|--------------|--------------|
| BRB-Múltiplo e BRB Consolidado | | | |
| | 1S2016 | 2S2015 | 1S2015 |
| Saldo Publicado | 1.093 | 1.218 | 1.186 |
| Ajuste | - | (101) | (128) |
| SALDO AJUSTADO | 1.093 | 1.117 | 1.058 |

3.7. GESTÃO DE CAPITAL

3.7.1. ÍNDICE DE BASILEIA

O Banco gerencia o seu capital regulamentar pautado nas diretrizes do acordo de Basileia III. Em janeiro de 2015, entrou em vigência o cálculo dos requerimentos mínimos de capital do Conglomerado Prudencial, composto pelo Banco Múltiplo, BRB - Crédito, Financiamento e Investimento S.A., BRB - Distribuidora de Títulos e Valores Mobiliários S.A., Cartão BRB S.A., BRB - DTVM FIM Exclusivo CPLP e Fundo de Investimento em Renda Fixa Crédito Privado BRB Corporativo Investidor Qualificado.

O principal indicador de gestão do nível do capital do BRB é o índice de Basileia, calculado por meio da relação entre Capital (Patrimônio de Referência - PR) e o Montante dos Ativos Ponderados pelo Risco - RWA.

O Patrimônio de Referência - PR, composto pelo somatório do capital de nível I e do capital de nível II, com as deduções previstas em norma específica, atingiu o montante de R\$ 1,33 bilhão em junho de 2016, decrescendo 5,54% (R\$ 78,46 milhões) em relação ao mesmo período de 2015, provocado pelo reconhecimento de passivo atuarial de plano de benefício definido (item 3.6).

Já o Montante dos Ativos Ponderados pelo Risco - RWA (somatório das parcelas referentes ao risco de crédito, mercado e operacional), em junho de 2016, foi de

Comentário do Desempenho

Relatório da Administração – 1º Semestre de 2016

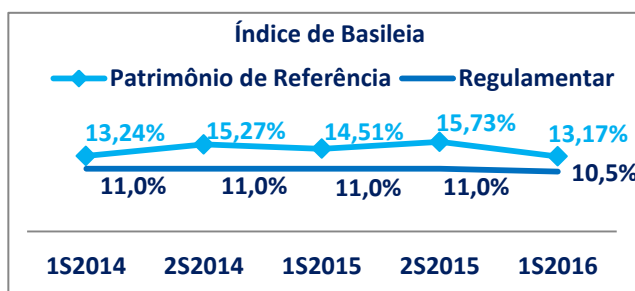


aproximadamente R\$ 10,16 bilhões, crescendo 4,04% (R\$ 394,26 milhões) em relação ao mesmo período do ano anterior.

Como forma de garantir a solidez e o crescimento dos negócios do BRB, é realizado um monitoramento constante da necessidade de capital frente às exposições aos riscos inerentes, através do Demonstrativo de Limites Operacionais e do Plano de Capital.

3.7.2. EVOLUÇÃO DO ÍNDICE DE BASILEIA

Em junho de 2016 o índice registrado para o Conglomerado Prudencial foi de 13,17%, apresentando uma redução de 2,56 p.p. em relação a dezembro de 2015. Essa redução foi provocada pelo reconhecimento de passivo atuarial de plano de benefício definido (item 3.6).



Com isso, o BRB supera em 2,67 p.p. o mínimo de 10,5% exigido para o cumprimento dos requisitos de capital impostos pelo órgão regulador no exercício de 2016.

3.7.3. CAPACIDADE DE ALAVANCAGEM

Em outubro de 2015 entrou em vigor a Circular Bacen nº 3.748/2015, que normatiza a apuração da Razão de Alavancagem - RA. A RA é definida como a razão entre o capital Nível I (capital de maior qualidade) e o total de exposições da instituição.

Esse indicador é complementar ao requerimento mínimo de capital já existente no arcabouço prudencial. O foco primordial é evitar a alavancagem excessiva das instituições financeiras e o consequente aumento do risco sistêmico, que podem gerar impactos indesejáveis sobre a economia.

A Razão de Alavancagem do Conglomerado Prudencial no 1º semestre 2016 foi de 6,65%. A proposta de requerimento mínimo internacional está em 3%, entretanto, o Comitê de Basileia ainda não definiu o requerimento para a RA, o que deve ocorrer até 2018, com base nas informações obtidas das instituições financeiras.

3.7.4. ÍNDICE DE IMOBILIZAÇÃO

O índice de imobilização mede a relação entre o ativo permanente da Instituição e o seu PL. O Banco Central fixou um limite máximo de 50% do PL sob a forma de ativo permanente.

Em junho de 2016, o índice de imobilização registrado para o Conglomerado Prudencial BRB foi de 14,48%, contra os 14,73% apresentados em junho de 2015.

Comentário do Desempenho

Relatório da Administração – 1º Semestre de 2016



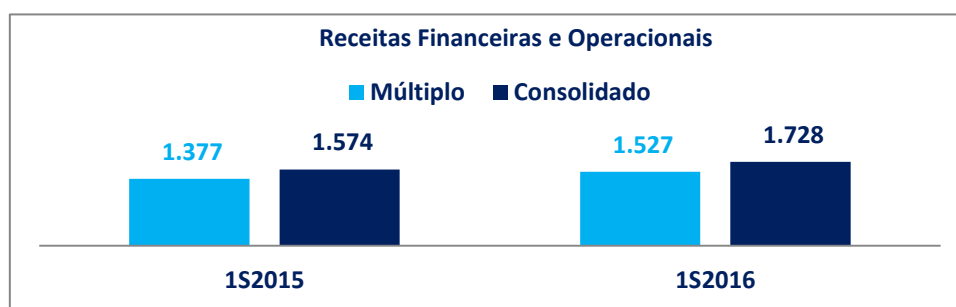
3.8. ANÁLISE DOS RESULTADOS

3.8.1. COMPOSIÇÃO E EVOLUÇÃO DO RESULTADO

| Composição e Evolução do Resultado | | | | | | |
|------------------------------------|----------------|------------|-----------|-------------------|------------|-----------|
| | BRB – Múltiplo | | | BRB - Consolidado | | |
| | 1S2016 | 1S2015 | Δ% | 1S2016 | 1S2015 | Δ% |
| Receitas da Inter. Financ.(RI) | 1.337 | 1.190 | 12 | 1.478 | 1.334 | 11 |
| Despesas da Inter. Financ. (DI) | (739) | (697) | 6 | (767) | (732) | 5 |
| DI/RI | 55% | 59% | - | 52% | 55% | - |
| Resultado Bruto (RB) | 598 | 493 | 21 | 711 | 602 | 18 |
| RB/RI | 45% | 41% | - | 48% | 45% | - |
| Outras Receitas/Despesas | (554) | (467) | 19 | (616) | (545) | 13 |
| Resultado Operacional (RO) | 44 | 26 | 69 | 95 | 57 | 67 |
| RO/RI | 3% | 2% | - | 6% | 4% | - |
| Resultado Não Operacional | -8 | 1 | -900 | (8) | 1 | (736) |
| Tributos e Participação no Lucro | 5 | -3 | -267 | (46) | (34) | 32 |
| Lúcro Líquido (LL) | 41 | 24 | 68 | 41 | 24 | 68 |
| LL/RI | 3% | 2% | - | 3% | 2% | - |

3.8.2. RECEITAS

3.8.2.1. EVOLUÇÃO DAS RECEITAS FINANCEIRAS E OPERACIONAIS



As receitas financeiras e operacionais englobam as receitas da intermediação financeira e as outras receitas operacionais constantes da Demonstração de Resultados do Exercício.

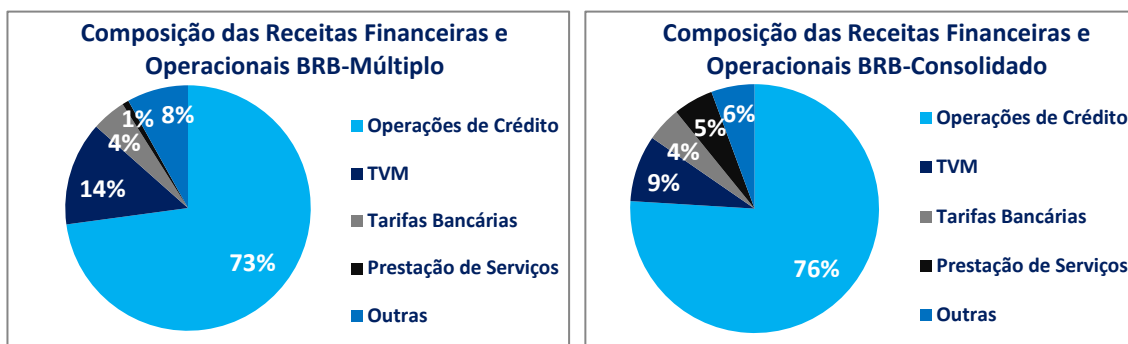
No primeiro semestre de 2016, as receitas financeiras e operacionais do BRB Múltiplo cresceram 11% em relação ao mesmo período de 2015. Esse crescimento decorre da elevação das receitas com operações de crédito (item 3.8.2.3) e de prestação de serviços (item 3.8.2.4).

No BRB Consolidado, houve crescimento de 10% nas receitas operacionais, atingindo R\$ 1.728 milhões no primeiro semestre de 2016. A variação resultou, principalmente, do crescimento das receitas de operações de crédito, das aplicações em títulos e valores mobiliários (item 3.8.2.3) e da prestação de serviços.

Comentário do Desempenho Relatório da Administração – 1º Semestre de 2016



3.8.2.2. COMPOSIÇÃO DAS RECEITAS FINANCEIRAS E OPERACIONAIS



As receitas de operações de crédito representam a maior parcela das receitas financeiras e operacionais do BRB Múltiplo do BRB Consolidado, com 73% e 76% de participação, respectivamente.

No primeiro semestre de 2016, a participação dessas receitas aumentou em 1 p.p. no Banco Múltiplo e em 2 p.p. no Banco Consolidado em relação ao mesmo período de 2015.

Paralelamente ao crescimento da participação das receitas de operações de crédito, as receitas de tesouraria, provenientes das aplicações em títulos e valores mobiliários cresceram em 1 p.p. no BRB Múltiplo e no BRB Consolidado, passando a representar 14% e 9%, respectivamente, do total das receitas operacionais.

As outras receitas operacionais que compõem 8% do total das receitas operacionais do BRB Múltiplo e 6% do BRB Consolidado são compostas, principalmente, por receitas de aplicações compulsórias, de operações de câmbio, recuperação de encargos e despesas por parte das controladas, e de atualização sobre depósitos judiciais.

3.8.2.3. RECEITAS DA INTERMEDIÇÃO FINANCEIRA

| | Receitas da Intermediação Financeira | | | | | |
|----------------------|--------------------------------------|--------------|-----------|-------------------|--------------|-----------|
| | BRB – Múltiplo | | | BRB - Consolidado | | |
| | 1S2016 | 1S2015 | Δ% | 1S2016 | 1S2015 | Δ% |
| Operações de Crédito | 1.112 | 994 | 12 | 1.313 | 1.172 | 12 |
| Resultado TVM | 209 | 175 | 19 | 149 | 145 | 3 |
| Outras | 16 | 21 | -24 | 16 | 17 | -7 |
| TOTAL | 1.337 | 1.190 | 12 | 1.478 | 1.334 | 11 |

No primeiro semestre de 2016, a receita da intermediação financeira cresceu 12% no BRB Múltiplo e 11% no BRB Consolidado em relação ao primeiro semestre de 2015. A maior parte é proveniente das receitas de operações de crédito, que cresceram 12%, quando comparado ao mesmo período do ano anterior.

Em termos de desempenho, conforme exposto no item 3.3.1, a elevação da relação das receitas de operações de crédito sobre o saldo da carteira, evidencia ganho de rentabilidade sobre as operações de crédito, decorrente do giro da carteira e da revisão do valor dos ativos dentro do cenário de elevação da taxa de juros observado nos últimos semestres.

Outro destaque de crescimento da receita da intermediação financeira é o resultado de tesouraria, com títulos e valores mobiliários. No primeiro semestre de 2016,

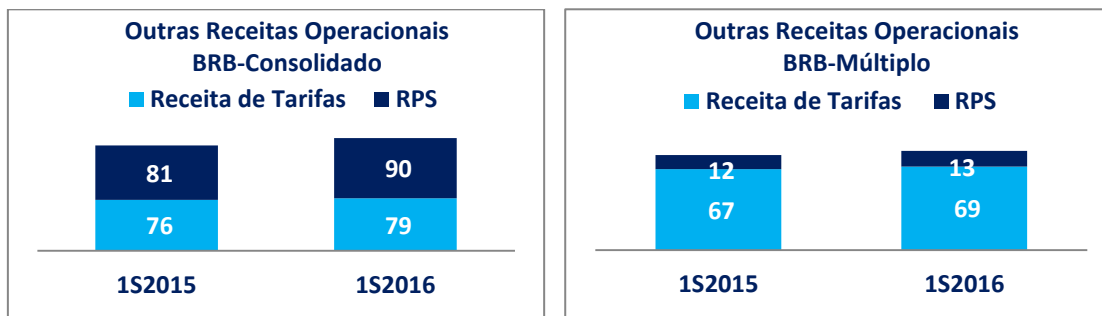
Comentário do Desempenho

Relatório da Administração – 1º Semestre de 2016



houve um crescimento de 19% em relação ao resultado do mesmo período de 2015. Esse crescimento decorre, principalmente, de negociações de títulos públicos.

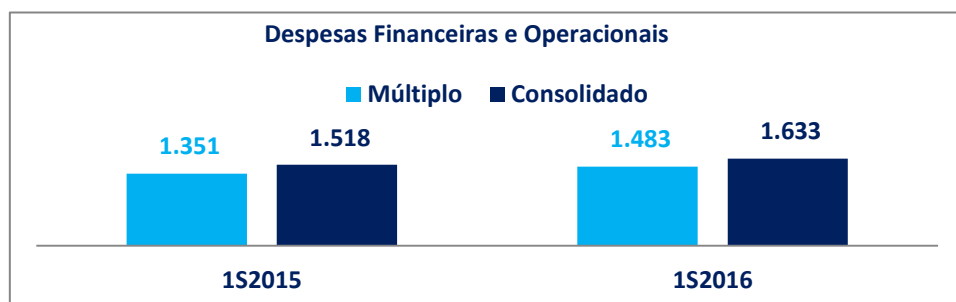
3.8.2.4. OUTRAS RECEITAS OPERACIONAIS



No primeiro semestre de 2016, as receitas de prestação de serviços e de tarifas cresceram 3,8% no BRB Múltiplo e 7,6% no BRB Consolidado. Esse crescimento resultou do reajuste de tarifas e do aprimoramento da gestão de pacotes de serviços para contas correntes.

3.8.3. DESPESAS

3.8.3.1. EVOLUÇÃO DAS DESPESAS FINANCEIRAS E OPERACIONAIS



As despesas financeiras e operacionais englobam as despesas da intermediação financeira e outras despesas operacionais.

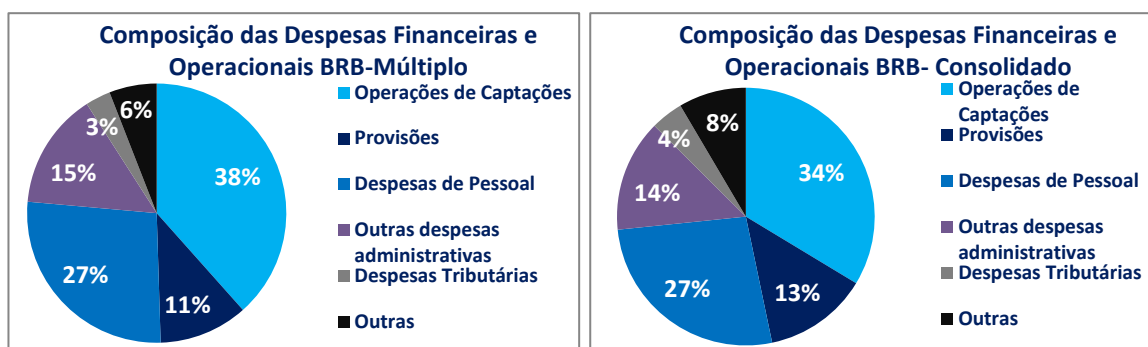
No primeiro semestre de 2016, as despesas financeiras e operacionais cresceram 10% no BRB Múltiplo e 8% no BRB Consolidado em relação ao mesmo período de 2015. Esse crescimento decorre principalmente da elevação das despesas de captação (item 3.8.3.3) e de pessoal (item 3.8.3.4).

Cabe ressaltar, entretanto, a queda das despesas com provisões para devedores duvidosos em 15% no BRB Múltiplo e em 3% no BRB Consolidado (item 3.8.3.3).

Comentário do Desempenho Relatório da Administração – 1º Semestre de 2016



3.8.3.2. COMPOSIÇÃO DAS DESPESAS



As despesas de captação representam a maior parcela das despesas financeiras e operacionais do BRB Múltiplo e do BRB Consolidado, com 38% e 34% de participação, respectivamente. No primeiro semestre de 2016, a proporção dessas despesas aumentou em 1 p.p. no BRB Múltiplo e no BRB Consolidado em relação ao mesmo período de 2015.

Paralelamente ao crescimento da participação das despesas de captação, as despesas de pessoal cresceram em 1 p.p. no BRB Múltiplo e 2 p.p. no BRB Consolidado, em relação ao mesmo período de 2015, passando a representar 27%, do total das despesas financeiras e operacionais (item 3.8.3.1).

Em contrapartida ao aumento da participação das despesas de captação e de pessoal, destaca-se a redução da participação das despesas com provisões para devedores duvidosos, em 3 p.p. para o BRB Múltiplo e em 2 p.p. no BRB Consolidado, atingindo 11% e 13% do total das despesas operacionais no primeiro semestre.

As outras despesas administrativas que compõem 15% do total das receitas operacionais do BRB Múltiplo e 14% do BRB Consolidado são compostas, principalmente, por despesas com tecnologia, serviços de terceiros, marketing, amortização e depreciação.

3.8.3.3. DESPESAS DA INTERMEDIÇÃO FINANCEIRA

| | Despesas da Intermediação Financeira | | | | | |
|-----------------------|--------------------------------------|------------|----------|-------------------|------------|----------|
| | BRB – Múltiplo | | | BRB - Consolidado | | |
| | 1S2016 | 1S2015 | Δ% | 1S2016 | 1S2015 | Δ% |
| Operações de captação | 570 | 499 | 14 | 550 | 507 | 8 |
| Provisões | 165 | 194 | -15 | 213 | 221 | -3 |
| Outras | 4 | 4 | - | 4 | 4 | - |
| TOTAL | 739 | 697 | 6 | 767 | 732 | 5 |

No primeiro semestre de 2016, as despesas da intermediação financeira cresceram 6% no BRB Múltiplo e 5% no BRB Consolidado em relação ao primeiro semestre de 2015. A maior parte dessa despesa é proveniente das captações, que cresceram 14% no BRB Múltiplo e 8% no BRB Consolidado, quando comparado ao mesmo período do ano anterior. Apesar do baixo crescimento das captações do Banco, o aumento dessa despesa decorre da elevação das taxas de juros e da indexação pós-fixada dos passivos.

Por outro lado, um fato positivo a se destacar na despesa da intermediação financeira é a queda das despesas com provisões para créditos de liquidação duvidosa em 15% no BRB Múltiplo.

Comentário do Desempenho

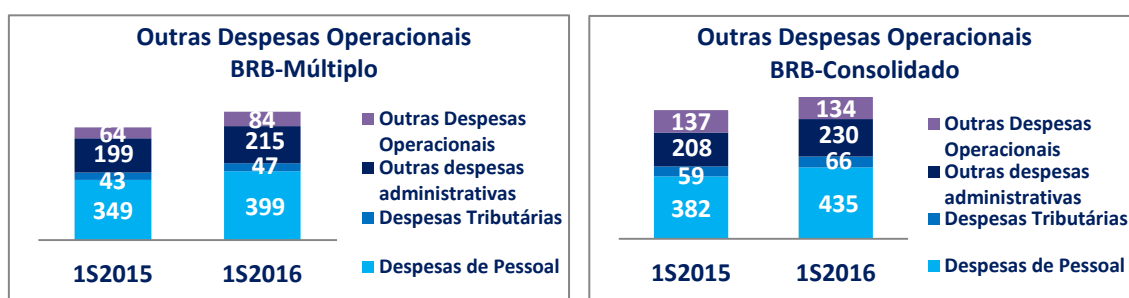
Relatório da Administração – 1º Semestre de 2016



A redução nas provisões foi consequência da melhora na qualidade das operações (item 3.3.7), o que refletiu na queda em 4% da constituição da despesa, além do aumento da reversão do saldo provisionado em 23%, decorrente de ações de recuperação de ativos.

| Provisões para Créditos de Liquidação Duvidosa | | | |
|--|------------|------------|--------------|
| BRB – Múltiplo | | | |
| | 1S2016 | 1S2015 | Δ% |
| Constituição de Despesa | 265 | 276 | -4,0 |
| Reversão da Despesa | -100 | -82 | 23,0 |
| TOTAL PROVISÕES CONSTITUÍDAS | 165 | 194 | -15,4 |

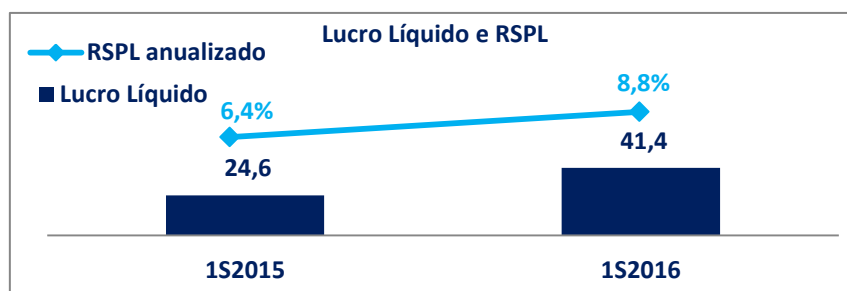
3.8.3.4. OUTRAS DESPESAS OPERACIONAIS



No primeiro semestre de 2016, as demais despesas operacionais, cresceram R\$ 90 milhões, representando um aumento de 13,7% no BRB Múltiplo, e de R\$ 79 milhões (10,1%), no BRB Consolidado. Cabe ressaltar que as despesas de pessoal, impactaram em R\$ 50 milhões e em R\$ 53 milhões, respectivamente.

A variação da despesa de pessoal decorreu, em sua maior parte, do PDVI (item 14.1) que gerou despesa de pouco mais de R\$ 18 milhões no semestre. Todavia, estima-se uma redução de R\$ 21 milhões da despesa para 2016 e que refletirá, também, nos próximos exercícios.

3.8.4. LUCRO LÍQUIDO E RSPL



Considerando a elevação das receitas em patamares superiores ao crescimento das despesas, com conseqüente ganho de margem operacional, o lucro líquido do BRB, no primeiro semestre de 2016 foi de R\$ 41,4 milhões, o que representa um crescimento de 68,3% em relação ao mesmo período de 2015.

Entre os principais destaques, estão o crescimento das receitas de intermediação financeira, com a elevação do ganho com as operações de crédito; o crescimento do resultado com operações de tesouraria; e, a redução das provisões com devedores duvidosos.

Comentário do Desempenho

Relatório da Administração – 1º Semestre de 2016



Adicionalmente, o resultado do primeiro semestre foi impactado por um fato não-recorrente, o reconhecimento das despesas relacionadas ao Plano de Demissão Voluntária Incentivada – PDVI. O valor da despesa foi de aproximadamente R\$ 18 milhões de reais, todavia, promoverá uma economia de mais de R\$ 21 milhões para 2016 e para os próximos exercícios.

Do ponto de vista de rentabilidade, o BRB elevou o seu retorno sobre o Patrimônio Líquido anualizado para 8,8%, 2,2 p.p. acima do apresentado no mesmo período de 2015.

4. CONTROLADAS E COLIGADAS

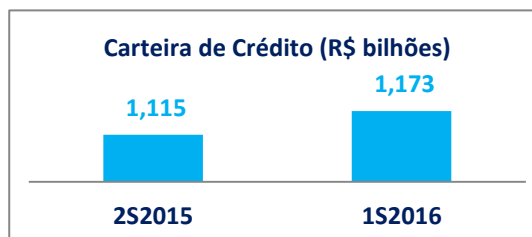
4.1. FINANCEIRA BRB

4.1.1. A EMPRESA

A BRB – Crédito, Financiamento e Investimento S.A. (Financeira BRB) tem em sua carteira de crédito um portfólio diversificado, com foco de atuação no varejo, principalmente em operações de crédito consignado e financiamento de veículos para pessoa física.

4.1.2. RESULTADOS

A Carteira de Crédito da Financeira BRB cresceu 5,2% no primeiro semestre de 2016, passando de R\$ 1,115 bilhão em dezembro de 2015 para R\$ 1,173 bilhão em junho de 2016.



O crescimento observado decorre da expansão da carteira de crédito de pessoa física em 5,3% em relação ao saldo de carteira de 2015. Destacando-se nesse segmento a Campanha de Portabilidade de operações de clientes das Forças de Segurança Pública do DF.

No que se refere aos resultados operacionais, observou-se crescimento de 14,7% das Receitas de Empréstimos, Financiamentos e de Recuperação de Crédito em relação ao primeiro semestre de 2015, o que corresponde a um aumento bruto de R\$ 14,434 milhões.

Destaca-se o aumento da receita de recuperação de créditos baixados como prejuízo, a qual apresentou um montante de R\$ 960.599,65 no primeiro semestre de 2015 e R\$ 3.149.615,87 no primeiro semestre de 2016, crescimento de 228% no período.

Do lado das despesas, ressalta-se o aumento de 8% com Provisões para Operações de Crédito, que variaram de R\$ 20.514 mil no primeiro semestre de 2015 para R\$ 22.086 mil no primeiro semestre de 2016, refletindo a expansão da carteira de crédito no período.

Dessa maneira, verifica-se que no primeiro semestre de 2016 o resultado líquido da Financeira BRB foi 71% superior em relação ao mesmo período do ano de 2015, reflexo do processo de reorganização da área de *Back Office* da Companhia, bem como da revisão dos processos de criação e acompanhamento do crédito.

Comentário do Desempenho Relatório da Administração – 1º Semestre de 2016



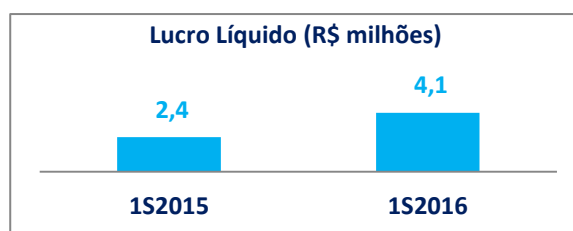
4.2.DTVM BRB

4.2.1. A EMPRESA

A BRB Distribuidora de Títulos e Valores Mobiliários S.A. possui como atividades principais a administração e a gestão dos fundos de investimento. Além disso, também oferece serviços de custódia de valores mobiliários, intermediação de títulos e papéis públicos e privados, estruturação de operações e captação de recursos junto a clientes institucionais, especialmente Fundos de Pensão, Seguradoras e Regimes Próprios de Previdência Social.

4.2.2. RESULTADOS

No primeiro semestre de 2016, a BRB DTVM apresentou lucro líquido de R\$ 4,1 milhões, o que corresponde ao crescimento de 70% em relação ao mesmo período do ano anterior quando obteve R\$ 2,4 milhões de lucro.



O volume líquido de recursos de terceiros administrados, totalizou R\$ 2,4 bilhões no 1º semestre de 2016, 12,5% maior que o registrado no 1º semestre de 2015.

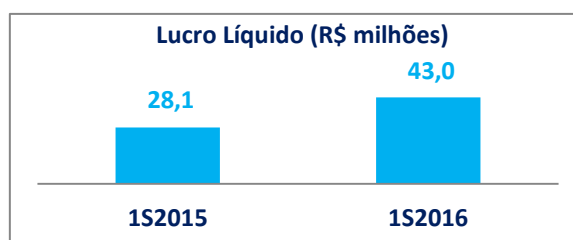
4.3.CARTÃO BRB

4.3.1. A EMPRESA

A Cartão BRB S.A. foi constituída com o objetivo de administrar e processar transações de pagamento, aporte, transferência e saque de recursos de cartões de pagamento, pré ou pós-pagos, de moeda nacional ou estrangeira. Além disso, emite instrumentos de pagamentos; faz a gestão de cartões de pagamento pré ou pós-pagos e credencia recebedores para a aceitação dos instrumentos de pagamento.

4.3.2. RESULTADOS

No primeiro semestre de 2016, a Cartão BRB registrou Lucro Líquido de R\$ 42,9 milhões, maior resultado da companhia desde a sua constituição.



O Patrimônio Líquido Ajustado alcançou R\$ 444,6 milhões em 30 de junho de 2016, o que proporcionou retorno sobre o Patrimônio Líquido Ajustado de 10,16%.

Os ativos totais atingiram R\$ 1,051 bilhão, registrando crescimento de R\$ 3,44% no período.

Apesar de um cenário macroeconômico desfavorável, o faturamento da Cartão BRB apresentou crescimento de 8% quando comparado ao mesmo período do exercício anterior.

Cabe ressaltar, ainda, que por meio de uma efetiva gestão de riscos e de concessão de crédito, a inadimplência dos clientes da Cartão BRB apresentou índice de 7,02%,

Comentário do Desempenho

Relatório da Administração – 1º Semestre de 2016



abaixo do Índice de Inadimplência do Sistema Financeiro – Pós Pago, que é de 8,74%, segundo o Bacen.

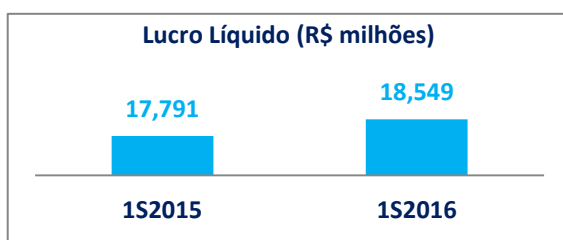
4.4. CORRETORA DE SEGUROS BRB

4.4.1. A EMPRESA

A BRB Administradora e Corretora de Seguros S.A. é uma empresa do Conglomerado BRB, que atua desde 1988 no mercado securitário do Distrito Federal e demais regiões atendidas pelo BRB, e tem como objetivo a administração e/ou corretagem de seguros dos ramos elementares, riscos pessoais, títulos de capitalização, planos previdenciários, planos de saúde, planos odontológicos, consórcios, previdência privada e títulos/planos de viagem.

4.4.2. RESULTADOS

No primeiro semestre de 2016, a Corretora de Seguros BRB obteve lucro de R\$ 18,5 milhões, 4% acima do que o registrado no mesmo período de 2015.



O resultado decorre do aumento, em relação ao primeiro semestre de 2015, das receitas com comissões em 10%, alcançando R\$ 50,7 milhões, do crescimento das receitas financeiras em 28%, gerando R\$ 6,9 milhões e do crescimento das receitas líquidas de serviços em 7%, gerando R\$ 2,9 milhões.

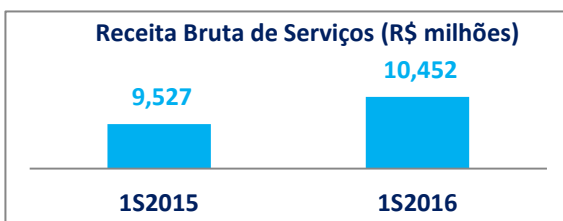
4.5. BSB ATIVOS

4.5.1. A EMPRESA

A BSB Administradora de Ativos S.A. (BSB Ativos), criada em novembro de 2010, foi constituída sob a forma de sociedade por ações com a finalidade de prestar serviços de Cobrança, *Contact Center* e *Help Desk* ao Conglomerado BRB, Empresas Públicas e Privadas.

4.5.2. RESULTADOS

No 1º semestre de 2016, a BSB Ativos apresentou resultado negativo de R\$ 998 mil. Cabe ressaltar que a empresa vem recuperando seu fluxo de caixa e o resultado tende a ser revertido no curto prazo. As receitas de serviços apresentaram crescimento de 9,7% em relação ao 1º semestre de 2015.



Dentre as medidas de recuperação dos resultados, está a renovação do contrato de prestação de serviços da Central de Relacionamentos do BRB – CRBRB e a prospecção para a prestação de novos serviços.

5. GUIDANCE

Apesar do cenário desafiador, a Administração do BRB mantém suas expectativas conforme o *Guidance* inicialmente apresentado para 2016.

Comentário do Desempenho

Relatório da Administração – 1º Semestre de 2016



| Guidance 2016 | |
|--|------------------|
| Rubricas/Indicadores | Projetado |
| Crescimento da Carteira de Crédito PF | 4,0% a 8,0% |
| Crescimento do Crédito Imobiliário | 10,0% a 14,0% |
| Captações | 2,0% a 6,0% |
| Retorno sobre o Patrimônio Líquido Médio (RSPLm) | 10,0% a 14,0% |
| Índice de Inadimplência | 2,7% a 3,7% |

As projeções para o exercício de 2016 traçadas no *Guidance* foram baseadas nos seguintes critérios:

- As Carteira de Crédito PF e Carteira de Crédito Imobiliário consideram as perspectivas das carteiras em relação ao mercado nacional e local e o cenário observado no âmbito interno;
- As captações formadas em virtude da perspectiva de necessidade de *funding* para as carteiras de crédito;
- A perspectiva do Retorno sobre o Patrimônio Líquido Médio (RSPLm) é resultado do aprimoramento dos modelos de crédito, além de manutenção do foco na redução de custos e inadimplência;
- A expectativa para o Índice de Inadimplência está alinhada às projeções de melhora da qualidade dos ativos que compõe a carteira de crédito, a partir das ações implementadas desde 2015 para a convergência e estabilização da inadimplência em patamares sustentáveis e alinhados ao mercado que devem começar a mostrar os resultados mais significativos a contar de 2016.

6. PLANEJAMENTO ESTRATÉGICO

O Planejamento Estratégico para o quinquênio 2016-2020, tem como principais objetivos o investimento na modernização tecnológica para suportar o negócio; a ampliação e a rentabilização da base de clientes; a ampliação da capacidade de distribuição; e, executar projetos e investimentos que proporcionem um atendimento de qualidade aos clientes.

Com vistas a elevar a eficiência e a produtividade, o Banco passou por uma reestruturação organizacional visando a redução dos custos e a melhoria contínua dos seus processos. Acredita-se que no médio prazo, a sinergia de todo o conglomerado contribua para o crescimento sustentável dos resultados.

Além disso, o BRB vem desenvolvendo modelos mais rígidos de concessão de crédito, a fim de elevar as garantias e a qualidade da carteira, e reduzir os gastos com inadimplência.

6.1.PERSPECTIVAS DO NEGÓCIO

A atual gestão, no sentido de explorar o potencial do Banco e promover um crescimento sólido e sustentável, tem concentrado seu foco nas carteiras cujos riscos são menores e que trazem um relacionamento de longo prazo e de qualidade para o cliente. O maior exemplo disso é o posicionamento do Banco como o maior em crédito imobiliário entre os bancos estaduais, além de ser o que mais cresceu nessa carteira em relação aos seus principais concorrentes em 2015 (31,6%). No primeiro semestre de 2016, a evolução foi de 7,7% e o Banco pretende expandir sua carteira.

Comentário do Desempenho

Relatório da Administração – 1º Semestre de 2016



Do ponto de vista do financiamento das operações, o Banco possui uma estrutura de captação pulverizada no varejo, cujo custo é menor, motivando destaque positivo entre as agências de classificação de riscos.

Diante do cenário desafiador e de muitas incertezas, o BRB vem adotando estratégia mais conservadora, priorizando a contenção da inadimplência, a preservação da qualidade da carteira de crédito, que é bem acima da média do Sistema Financeiro Nacional (62,9% classificado em AA, contra 37% do SFN) e na liquidez do Banco.

Como resultado dessa estratégia, no médio e longo prazo, a perspectiva é a de que a margem financeira do Banco tenha crescimento robusto, sustentado por ativos de qualidade e com custos reduzidos.

7. GESTÃO DE RISCOS, CONTROLES INTERNOS E CONFORMIDADE

7.1. GESTÃO DE RISCO

7.1.1. RISCO DE MERCADO

No que se refere ao risco de mercado, o Banco aplica modelagem para gestão de riscos e define limites de exposição, com a elaboração de relatórios diários de acompanhamento dos riscos dos ativos constantes da carteira de negociação.

Dentre as métricas aplicadas, destacam-se:

- Análise de sensibilidade;
- Valor em Risco (VaR);
- Teste de estresse.

Os relatórios produzidos são apresentados ao Comitê de Risco de Mercado e Liquidez e de Planejamento de Capital, além de reportados à Alta Administração.

No primeiro semestre de 2016, os limites em função do Patrimônio Líquido (PL) e de valores do VaR da carteira *trading* do Conglomerado Prudencial foram revistos, a fim de alcançarem maior aderência em relação às posições detidas pelo Conglomerado Prudencial. O processo de gestão do risco de mercado é realizado em duas frentes: gerencial e legal.

O processo gerencial se utiliza do acompanhamento diário dos valores de VaR das carteiras de negociação e de não-negociação, bem como de seus limites, além da realização de testes de estresse e de *backtestings* trimestrais. A gestão com foco legal é voltada à apuração e ao acompanhamento da alocação de capital para o risco de mercado.

Comentário do Desempenho

Relatório da Administração – 1º Semestre de 2016



7.1.2. RISCO DE LIQUIDEZ

O BRB mantém níveis de liquidez adequados aos compromissos assumidos pela Instituição. A gestão do risco de liquidez do BRB é realizada por meio dos seguintes instrumentos:

- Projeções dos indicadores de gestão do risco de liquidez (Reserva Mínima de Liquidez – RML, Índice de Liquidez de Curto Prazo – ILCP e Fluxo de Caixa Projetado);
- Teste de Estresse;
- Simulações de movimentações financeiras relevantes para prever antecipadamente seu impacto na gestão do risco de liquidez;

Com relação ao gerenciamento do risco de liquidez, no primeiro semestre de 2016, foi dada continuidade ao acompanhamento sistemático, pela Alta Administração, das informações de monitoramento da liquidez de curto prazo, com vencimentos até 90 dias, conforme prevê a Resolução BC nº 4.090/12.

Além disso, a área responsável pela gestão do risco de liquidez analisa os descasamentos estruturais provenientes do saldo líquido resultante da diferença dos ativos negociáveis e passivos exigíveis da instituição, contabilizados nos vencimentos maiores que noventa dias. O gerenciamento é diário e é reportado à Alta Administração e ao Comitê de Risco de Mercado e Liquidez e de Planejamento de Capital.

O processo de gestão de riscos no BRB encontra-se disponível no sítio de relações com investidores (<http://ri.brb.com.br>), no link "Relatório de Gestão de Riscos".

7.1.3. RISCO DE CRÉDITO

O controle da exposição ao risco de crédito do BRB que decorre principalmente das operações de crédito, dos títulos e valores mobiliários, dos compromissos de crédito e da prestação de garantias financeiras é realizado por meio do monitoramento de indicadores como:

- Atraso;
- Prejuízo;
- Inadimplência;
- Evolução do volume de operações de crédito;
- Provisão;
- Índice de Cobertura.

São utilizados, ainda, os seguintes limites para a gestão:

- Limites de risco ao valor da exposição do cliente;
- Limite de Crédito Global – LCG;
- Limite de Crédito por Modalidade – LCM (Parcelado; Rotativo e Descontos);

Comentário do Desempenho Relatório da Administração – 1º Semestre de 2016



- Limites por setor da economia;

Com base nesses indicadores e do estabelecimento de limites, as informações são reportadas à Alta Administração e, mensalmente, ao Comitê de Risco de Crédito, onde são definidas estratégias para mitigação do risco.

7.1.4. RISCO OPERACIONAL

O BRB busca mitigar o risco operacional por meio do acompanhamento sistemático do banco de dados de perdas operacionais, do monitoramento dos indicadores chaves de risco, do mapeamento periódico dos processos críticos nas atividades fins realizadas pela instituição, além do acompanhamento dos riscos operacionais relacionados à prestação de serviços terceiros. Esse acompanhamento tem como ênfase a identificação do grau de exposição ao risco, sua mensuração, o controle, a prevenção e a sua redução.

No 1º semestre de 2016, foram realizadas ações de gestão de risco operacional voltadas à identificação, à mensuração e à mitigação dos riscos nos processos da instituição. Foram realizados trabalhos de mapeamento de riscos operacionais nos processos de:

- Correspondentes não bancários;
- Recuperação de Crédito;
- Assessoramento Jurídico;
- Gestão da Central de Serviços e Incidentes de TI;
- Gestão de Serviços de Terceiros em TI;
- Gestão de Problemas de TI;
- Precificação de Ativos.

7.1.5. POLÍTICA DE RISCO REPUTACIONAL

Em cumprimento às diretrizes da Política de Responsabilidade Socioambiental (PRSA), o BRB implementou a sua Política de Gestão do Risco Reputacional e de Imagem, a fim de garantir a qualidade, a transparência, a veracidade, a equidade e a tempestividade na prestação de informações a todos os públicos com os quais o Banco se relaciona.

7.2. CONTROLES INTERNOS E CONFORMIDADE

No primeiro semestre de 2016, as unidades responsáveis pelos processos de Controles Internos e de Compliance do BRB atuaram em consonância com os procedimentos descritos na Política de Controles Internos e Conformidade e nas demais normas institucionais que regulamentam as atividades, com o objetivo de garantir o alinhamento dos processos internos às diretrizes estabelecidas.

Além disso, o Conselho de Administração do BRB aprovou a nova metodologia de controles internos, alinhada às diretrizes do *Committee of Sponsoring Organizations of the Treadway Commission (COSO 2013)*, que engloba as etapas de mapeamento de processos, identificação e avaliação de riscos operacionais e implementação de controles internos.

Comentário do Desempenho

Relatório da Administração – 1º Semestre de 2016



Com isso, as normas internas relacionadas ao assunto foram revisadas e publicadas no portal de normativos da Instituição, em aderência à Resolução 2.554/98 do Banco Central e em conformidade com a metodologia de controles internos aprovada pela Administração.

Inicialmente foram visados processos críticos da instituição, contemplando a identificação e avaliação dos riscos, a verificação de conformidade normativa e a identificação de controles. Como resultado do trabalho, as unidades responsáveis pelos riscos estão adotando os procedimentos necessários para mitigar as fragilidades identificadas. Essas ações corretivas estão sendo acompanhadas por meio de planos de ação e reportados periodicamente à alta administração e aos órgãos que integram o ambiente de governança.

De modo complementar, o BRB implementou, ainda no período de referência, uma nova solução para monitoramento dos planos de ação, possibilitando a melhoria da gestão das fragilidades e a otimização dos recursos alocados na área de controles internos.

O Banco desenvolveu, ainda, trabalhos de validação de modelos quantitativos e estatísticos, obedecendo ao cronograma de trabalhos previstos para o exercício 2016, com o objetivo de assegurar a efetividade dos sistemas internos de mensuração e de gerenciamento de riscos, além da sua adequação aos diferentes usos a que se aplicam.

Ato contínuo, o programa de aculturação e treinamento em controles internos foi remodelado, com vistas a disseminar as melhores práticas e orientações sobre o assunto em âmbito corporativo. Em um primeiro momento, a primeira ação do programa de aculturação envolve a disponibilização de treinamento interno para o corpo funcional, que será disponibilizado no início do segundo semestre de 2016.

Assim, o desempenho das atividades de Controles Internos e de Conformidade do BRB garantiu normalidade ao ambiente de negócios e possibilitou que os riscos inerentes às atividades da Instituição fossem identificados e administrados adequadamente.

8. REDE E CANAIS DE ATENDIMENTO

O BRB parte da premissa de prestar um atendimento de qualidade aos seus clientes de modo acessível e ágil, com respeito, segurança e credibilidade. Para isso, trabalha de forma ininterrupta visando garantir a disponibilidade dos canais de atendimento, sejam eles físicos ou digitais.

Atualmente, o Banco conta com sua rede de agências, correspondentes não bancários, terminais de autoatendimento próprios e compartilhados, *internet banking* (BRB Banknet), aplicativo mobile e o atendimento por telefone (BRB telebanco).

Comentário do Desempenho

Relatório da Administração – 1º Semestre de 2016




| Canais de Atendimento Físico | | | |
|--|---------------|---------------|-----------|
| | 1S2016 | 2S2015 | Δ% |
| Total de Agências | 127 | 127 | - |
| Distrito Federal e Entorno | 118 | 119 | -1 |
| Outros (GO, MG, RJ, SP, MT e MS) | 9 | 8 | 13 |
| ATM's Próprios | 781 | 791 | 0 |
| Terminais no Distrito Federal | 713 | 716 | 0 |
| Outros estados | 75 | 75 | - |
| Correspondentes | 255 | 277 | -8 |
| Terminais de Autoatendimento Compartilhados | 50.591 | 50.946 | -1 |

No que se refere aos canais físicos, o Banco conta com uma rede de agências presente em todas as Regiões Administrativas do DF e do Entorno, além de possuir agências em outros 6 Estados da Federação, num total de 127 pontos de atendimento. Quanto aos correspondentes bancários, houve uma redução de 22 pontos decorrente da reavaliação da atuação desses correspondentes.

Quanto aos terminais de autoatendimento próprios, o BRB iniciou um programa de substituição por terminais mais modernos e adequados à nova realidade do sistema bancário durante o primeiro semestre de 2016. A conclusão da substituição de todos os terminais próprios está prevista para o primeiro semestre de 2017.

Em relação ao atendimento remoto, o BRB vem concentrando esforços no aperfeiçoamento de seus canais digitais. Além de trazer mais acessibilidade e comodidade aos clientes, os canais foram objetos de ações de *marketing* e inovações no período.



Como resultado, observa-se uma migração gradual das transações realizadas anteriormente em canais físicos para canais digitais, conforme apresentado no gráfico de transações por tipo de canal.

Desde o lançamento do aplicativo Mobile no segundo semestre de 2016, a utilização do aplicativo tem crescido mais de 10% ao mês.

Cabe ressaltar que dentro da sua estratégia, o BRB pretende concluir a substituição e o aperfeiçoamento dos canais atuais por canais mais modernos até 2017, o que garantirá maior acessibilidade e comodidade aos clientes.

Comentário do Desempenho

Relatório da Administração – 1º Semestre de 2016



9. CLIENTES

9.1. Perfil

Historicamente, o BRB é um banco comercial de varejo que tem forte relacionamento com os servidores do GDF. Atualmente, 31% dos clientes são servidores públicos, os quais possuem um alto nível de interação e consumo de produtos e serviços bancários.

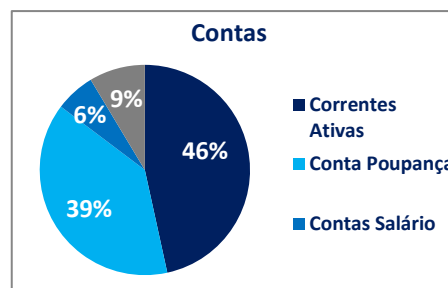
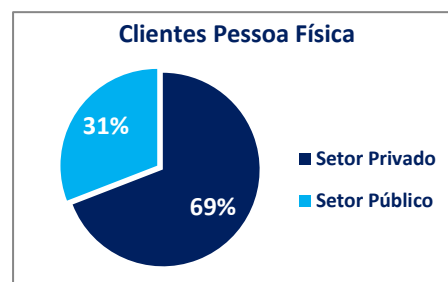
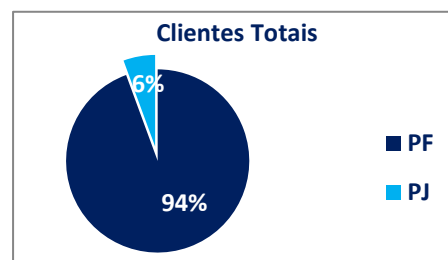
Entretanto, apesar dessa identidade junto aos servidores públicos, a carteira de clientes do BRB é composta, em sua maioria, por clientes não enquadrados como servidores públicos.

Atento a isso, o Banco tem desenvolvido estratégias que permitem oferecer produtos e serviços personalizados, de acordo com o perfil e as necessidades de todos os clientes.

Dentre algumas dessas estratégias, está a ampliação carteira de crédito consignado em outras praças e regiões, permitindo o Banco ampliar a sua participação nesse mercado com um produto cuja sua expertise é reconhecida. Sempre focado no desenvolvimento de um relacionamento sólido e de longo prazo com seus clientes e consolidando a marca BRB no mercado de crédito consignado.

Paralelamente à atuação com clientes pessoa física, o BRB, também, atua junto ao empresariado, clientela com forte capacidade de grande potencial de geração de receita, especialmente relacionadas à prestação de serviços e tarifas.

No que se refere ao tipo de conta, 46% das contas do BRB são contas correntes, 39% são contas de poupança e 9% são contas judiciais. Apenas 6% são contas salário, o que demonstra o potencial de relacionamento entre clientes e a instituição.



alavancagem de novos clientes e

9.2. Modelo de atendimento

Atento às tendências do setor bancário e as características da clientela do BRB, o Banco está iniciando o segundo semestre de 2016 com um novo modelo de atendimento. Após a realização de estudo sobre as maiores dificuldades enfrentadas pela rede física do BRB e do levantamento das melhores práticas de mercado, identificou-se a necessidade de melhoria dos processos relacionados às atividades negociais.

Com a implantação do novo modelo de atendimento, o Banco busca oferecer o atendimento mais adequado para cada tipo de necessidade e perfil de cliente. Essas mudanças implementadas dividem-se em dois tipos: a segmentação de clientes e a segregação das atividades de *Back Office*, tesouraria e bateria de caixas da Rede de Atendimento.

Comentário do Desempenho

Relatório da Administração – 1º Semestre de 2016



Quanto à segmentação de clientes, destacam-se:

- Novos critérios de segmentação da pessoa física por renda;
- Novas regras de formação de carteiras de clientes e alinhamento das agências para atendimento de clientes colaboradores do governo distrital e de não vinculados ao governo distrital;
- Reenquadramento dos gerentes de negócios entre as agências, adequando-os ao porte de cada agência;

Quanto à segregação das atividades de Back Office, é destaque a concentração das atividades administrativas, de tesouraria e de bateria de caixas numa Central Operacional. Dessa forma, elimina-se a subordinação aos administradores das agências, que passam a focar seus esforços apenas nas rotinas negociais.

Vale destacar que essas medidas de segregação das atividades mitigam fragilidades apontadas no rating 2015 do Banco Central.

Com essas medidas, os principais objetivos são:

- Focar os gerentes de negócios e os gerentes gerais das agências na realização de negócios e atendimento à clientela, liberando-os de diversas atividades operacionais;
- Delegar aos escriturários as demandas operacionais da agência;
- Reduzir o tempo de espera dos clientes com atendimento nas agências;
- Aumentar a satisfação dos clientes;
- Propor Modelos de Atendimento aderentes a todos os perfis de agência do BRB.

10. MODERNIZAÇÃO TECNOLÓGICA

No primeiro semestre de 2016, o Banco promoveu diversas ações com o objetivo de aumentar a eficiência operacional e, conseqüentemente, as entregas funcionais dos produtos e serviços produzidos. As principais iniciativas envolvem o aperfeiçoamento contínuo de seus processos, com base nas melhores práticas de mercado e a adesão a novos padrões arquiteturais, com foco na reutilização de componentes e redução do tempo de desenvolvimento e manutenção.

Governança – Aperfeiçoamento de diversos normativos, adequação de processos de TI e promoção do alinhamento das ações de conformidades com os apontamentos de órgãos fiscalizadores. Entre as principais ações desempenhadas, destacam-se:

- Adequação do processo de Gerenciamento de Incidentes conforme apontamento de órgãos fiscalizadores e nas oportunidades de melhorias identificadas internamente;
- Estruturação do processo de Gestão de Mudanças e Configuração que proporcionará o aumento dos índices de disponibilidade com o aprimoramento das atividades de controle de desenvolvimento de sistemas

Comentário do Desempenho

Relatório da Administração – 1º Semestre de 2016



e modificações na infraestrutura. Essas medidas contribuem diretamente para a redução do custo operacional devido ao aumento da qualidade dos sistemas, o que acarreta menos incidentes e correções;

- Aprimoramento no monitoramento e avaliação de desempenho de TI;

Sistemas - Entregas de novas funcionalidades aos clientes do Banco:

- Migração dos arquivos consignados da CONSIST para SERPRO;
- Liberação de dispositivo móvel no Autoatendimento – maior comodidade aos clientes para utilização do BRB Mobile;
- DataMart de tarifas - para apoiar a estratégia do Banco em otimização dessa importante fonte de receita;
- Automatização de testes do Banklink – redução de custo e ganho de tempo nos testes do sistema central do multicanal;
- Criação do produto CEB produtor Rural – Modalidade de cheque especial com características adequadas ao produtor rural cliente do BRB;

Infraestrutura – Dentre as melhorias efetuadas destacam-se:

- Migração da conexão de Correspondentes no País para 4G, gerando economia, maior segurança e disponibilidade para os serviços;
- Automatização de análise de logs, proporcionando maior rastreabilidade e segurança na rede do Banco;
- Implantação de solução de segurança no Banknet (GAS Tecnologia);
- Implantação de servidores com maior poder de processamento para os bancos de dados da Automação Bancária;

Premiação - O BRB ganhou do prêmio E-finance da edição do CIAB de 2016 na categoria Integração Contínua - Automação de Testes para Integração Bancária. Nesta categoria o BRB, concorreu com outros bancos pelo prêmio. O projeto apresentou uma maneira eficaz e eficiente para validar o escopo de um sistema de alta criticidade que é o centralizador de todos os canais de atendimento da automação bancária.

Essa eficiência aliada à criticidade do sistema, reforça a imagem do BRB e garante a satisfação dos clientes em relação à qualidade dos serviços prestados, em função da maior confiabilidade e disponibilidade seus sistemas.

Projetos Estratégicos – No âmbito dos projetos estratégicos estruturantes, cabe destacar o avanço do projeto Multicanal, que recentemente implantou em ambiente de produção assistida os módulos: *Internet Banking*, *Telebanco* e *Gestão do Portal*, os quais estão em uso por alguns empregados do Banco. Nesse semestre o plano de ação para internalização do projeto, realizou as seguintes ações: treinamentos de desenvolvimento e suporte, geração da build por meio da integração contínua e separação de equipe de analistas dedicados.

Comentário do Desempenho

Relatório da Administração – 1º Semestre de 2016



11. MARKETING

O Banco utiliza e entende o *Marketing* como meio de gerar valor para o Banco e incentivar o desenvolvimento esportivo, científico, cultural e social do Distrito Federal e Entorno, por meio da publicidade e patrocínios.

No primeiro semestre de 2016, o BRB realizou as seguintes campanhas publicitárias: "Faz tudo por você"; "Aniversário de Brasília"; e, "Antecipação da Restituição do Imposto de Renda". Tais ações, voltadas para divulgação da marca e produtos, totalizaram um investimento de mais de R\$ 1,6 milhões.

Ao patrocinar atividades esportivas, com ampla participação da população, o BRB proporciona ganhos reais à sociedade, além de vincular sua imagem a conceitos como saúde, qualidade de vida, lazer e consciência social. O patrocínio a projetos esportivos bem estruturados fortalece a marca dos patrocinadores, uma vez que os mesmos têm a sua imagem diretamente relacionada aos projetos desenvolvidos, principalmente pelos respectivos públicos-alvo das campanhas.

O patrocínio de eventos tecnológicos e científicos possibilita a exposição do Banco como importante agente de desenvolvimento do setor, bem como mantém a sua posição no mercado, com possibilidade de concretização de negócios.

Os patrocínios culturais são ações de relacionamento junto a clientes atuais e potenciais que permitem promover a marca BRB de forma positiva, associando a marca a músicos e atores nacionalmente conhecidos.

Na tabela abaixo, encontram-se os principais eventos patrocinados pelo BRB, com investimentos superiores a R\$ 1,7 milhões no período:

| Projetos | Ação do Marketing | Públicos-alvo da Campanha |
|---|--|---|
| 46ª Corrida de Reis | Lançamento da marca comemorativa "BRB+50", em celebração aos 50 anos do Banco e patrocínio da maior corrida de rua de Brasília que cruza o centro de Brasília, inscrição gratuita com recolhimento de alimentos não perecíveis, somando 35 toneladas, que foram doados a instituições de caridade. | Atletas amadores e profissionais e apreciadores do esporte. |
| XLI Campeonato Brasiliense de Futebol 1ª Divisão 2016 | Patrocínio do maior e mais importante competição de futebol do DF, com participação de 12 equipes, sendo 7 patrocinados pelo BRB. | Atletas e torcedores. |
| Feira de Tecnologia e Negócios AgroBrasília 2016 | Patrocínio do principal evento do setor agrícola do Centro-Oeste e um dos mais importantes do Brasil, com forte apelo negocial. | Produtores Rurais. |
| Kick-off Meeting do 8º Fórum Mundial da Água | Patrocínio do lançamento mundial do 8º Fórum Mundial da Água que será realizado no período de 18 a 23 de março de 2018. | Cientistas, ativistas, políticos e empresários. |
| CulturArte BRB | Patrocínio de 19 projetos culturais e artísticos no Distrito Federal, como apresentações musicais, festivais de música e teatro. | Artistas, clientes e público nos respectivos eventos. |
| Vela para Todos | Patrocínio do projeto social voltado para o atendimento de pessoas com necessidades especiais, por meio da prática do esporte da vela. | Pessoas com deficiência física ou mental. |

Comentário do Desempenho

Relatório da Administração – 1º Semestre de 2016



12. SEGURANÇA EMPRESARIAL

Durante o primeiro semestre de 2016, o BRB deu continuidade e reforçou ações de segurança empresarial. O Banco participa como membro das comissões de segurança da FEBRABAN, composta por 26 Instituições Financeiras, onde os assuntos impactantes à segurança nas transações realizadas pelos clientes são tratados no âmbito da comissão. Nessa comissão, os Bancos parceiros mobilizam suas áreas apresentando contramedidas para combater os diversos crimes contra a segurança empresarial, com destaque ao delito cibernético.

Para mitigar os riscos de delitos cibernéticos, o BRB dispõe de ferramenta específica que monitora e protege o *Banknet* e *Mobile Banking*. Além disso, possui empregados especializados em identificar comportamentos atípicos na movimentação financeira dos clientes realizando um monitoramento cuidadoso de todos os canais para garantir a devida segurança aos clientes e ao Banco.

Como resultado da implantação de procedimentos e de ferramentas de proteção e monitoramento, observou-se uma redução de 26,5% das perdas financeiras em todos os canais de atendimento em relação ao primeiro semestre de 2015.

12.1. PREVENÇÃO ÀS FRAUDES

No processo de prevenção a fraudes, algumas ações foram realizadas para reforçar o perímetro de segurança contra o ataque de criminosos na Web:

- Implantação de novo *software* de segurança contra o *cyber crime* no *Banknet*, aumentando a segurança dos clientes do BRB durante a realização de transações *on-line*;
- Implantação de demanda técnica voltada a identificar e bloquear estabelecimentos que registram transações com características fraudulentas;
- Realização de treinamentos continuados em prevenção a fraudes documentais e eletrônicas para os empregados do Banco;
- Estabelecimento de ações investigativas em parceria com a Coordenação de Repressão aos Crimes contra o Consumidor, à Ordem Tributária e a Fraudes (Corf) – Operação Falsários.

12.2. SEGURANÇA DA INFORMAÇÃO

Em relação à segurança da informação, foram mapeados e elaborados planos de contingências para áreas com processos críticos na sede administrativa do Banco. Além disso, o processo de conscientização em gestão de continuidade de negócios foi intensificado por meio de orientações aos usuários internos.

No âmbito da classificação da informação, a atividade de geração de relatórios e classificação quanto ao sigilo foi automatizada, com vistas a orientar o gestor da informação quanto à importância de uma classificação de informação adequada, preservando o sigilo e atendendo ao Art. 45 do Decreto Nº 7.724/2012.

Comentário do Desempenho

Relatório da Administração – 1º Semestre de 2016



12.3. RISCOS E SEGURANÇA DE TI

No primeiro semestre de 2016, foi implantado um correlacionador de eventos (SIEM), uma ferramenta de mercado que auxilia na gestão de incidentes e resoluções de forma ágil.

Devido ao sucesso e aos resultados relevantes no período, a ferramenta foi reconhecida internacionalmente com um prêmio em evento realizado por "Player" de mercado.

Dentro do processo de conscientização, foram realizados, ainda, Fóruns de Segurança sobre o *Cybercrime* para os gestores do Banco.

Adicionalmente, o Banco adquiriu uma ferramenta denominada PAM (*Privilege Account Management*), conhecida como Cofre de Senha, que tem como objetivo aumentar o controle sobre os serviços de alto privilégio (funcionários do Banco com acesso de segurança e manutenção dos sistemas), bem como a gestão de contas de usuários da rede.

12.4. SEGURANÇA FÍSICA

Em relação à segurança física das pessoas e do seu patrimônio, o BRB adotou algumas medidas, tais como:

- Treinamentos contínuos em Segurança Física para os empregados do Banco e correspondentes;
- Avaliação "in loco" da segurança de todas as agências do Distrito Federal e do Entorno;
- Elaboração de treinamento à distância (EaD) de Segurança Física e Patrimonial aos empregados do Banco;
- Processo licitatório para modernização da Central de Monitoramento Integrada e expansão do Sistema de CFTV;
- Projeto para instalação de máquinas de fumaça para inibir ataques a salas de autoatendimento com uso de explosivos;
- Engajamento e troca de informações "online" entre o BRB, Delegacia de Repressão a Furtos - DRF PCDF e demais Instituições Financeiras atuantes no DF para combate aos crimes contra agências bancárias.

13. PREVENÇÃO À LAVAGEM DE DINHEIRO

O Banco de Brasília tem aperfeiçoado cada vez mais os seus processos de prevenção à lavagem de dinheiro, conforme a legislação e as melhores práticas.

Como resultado, as comunicações feitas ao Coaf (Conselho de Controle de Atividades Financeiras) foram avaliadas como excelentes, segundo o próprio órgão, e contribuíram para os Relatórios de Inteligência do Coaf.

Além do aperfeiçoamento dos processos de prevenção à lavagem de dinheiro, o BRB desenvolveu algumas ações no primeiro semestre de 2016, tais como:

Comentário do Desempenho

Relatório da Administração – 1º Semestre de 2016



- Realização de treinamentos contínuos em PLD para os empregados do Banco e Correspondentes, além do fortalecimento do compromisso do empregado com o processo de combate à corrupção, por meio de treinamento à distância (EaD), com certificação;
- Divulgações constantes de mensagens contendo orientações e procedimentos a serem adotados no processo de prevenção à lavagem de dinheiro, conforme as melhores práticas;
- Otimização do processo de PLD, com a implantação de nova ferramenta SPL (detecção e análise de indícios de lavagem de dinheiro), com vários recursos adicionais que permitem agilidade no processo de análise dos indícios e;
- Elaboração e disponibilização a todos os empregados do conglomerado e terceirizados do Termo de Adesão à Política de Prevenção e Combate à Corrupção.

14. GESTÃO DE PESSOAS

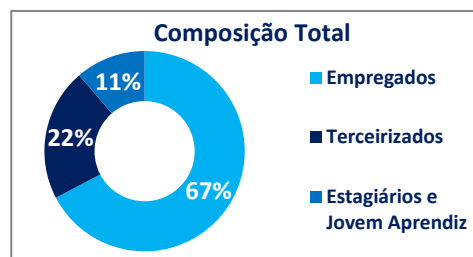
14.1. PERFIL

| Quadro de Pessoal | | | |
|---------------------------------|--------------|--------------|-----------|
| Categoria | 1S2016 | 2S2015 | Δ% |
| Empregados | 3.242 | 3.271 | -1 |
| Terceirizados | 1.028 | 1.058 | -3 |
| Estagiários e Jovens Aprendizes | 546 | 535 | 2 |
| TOTAL | 4.816 | 4.864 | -1 |

O BRB encerrou o semestre com 4.816 colaboradores, incluindo empregados, terceirizados, estagiários e jovens aprendizes, representando uma redução de 1% comparado com o último semestre de 2015, decorrente, principalmente, da diminuição do número de terceirizados que prestam serviços gerais e pela adesão de empregados ao Programa de Demissão Voluntária Incentivada – PDVI (item 3.8.3.4).

Considerando a composição total e suas respectivas atribuições, destacam-se os seguintes pontos:

- Estagiários e jovens aprendizes, apoiam a realização de atividades operacionais. Assim, o programa de estágio ou aprendizagem representa ganho para o Banco e para o estudante, que tem a oportunidade de se preparar para o mercado;
- Terceirizados, compostos por vigilantes, bombeiros civis, analistas de tecnologia da informação e serviços gerais, realizam atividades acessórias de segurança, suporte técnico, limpeza e manutenção;
- Empregados, admitidos por meio de concurso público (Lei n.º 8.666/93), são alocados na sede administrativa ou nos pontos de atendimento (P.A.) em função da necessidade de serviço e disponibilidade.

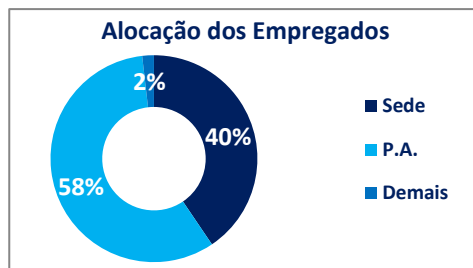


Comentário do Desempenho

Relatório da Administração – 1º Semestre de 2016

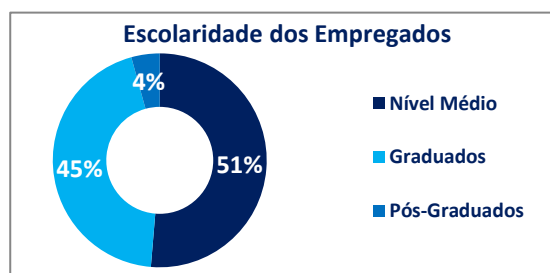
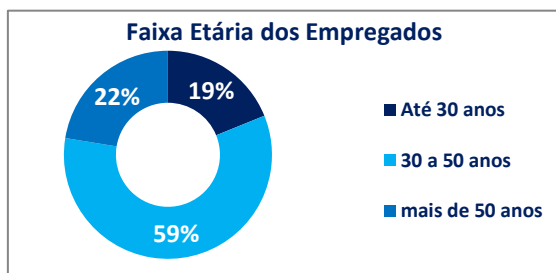


Na sede administrativa, incluindo os 156 analistas de tecnologia da informação, os empregados exercem atividades específicas das suas áreas de atuação, com o objetivo de analisar, desenvolver, operacionalizar e estruturar os processos relacionados aos negócios do Banco.



Nos pontos de atendimento, os empregados exercem ações específicas às atividades fim do Banco, desde o atendimento aos clientes, passando pela comercialização de produtos, até a prestação contínua dos serviços bancários.

No que diz respeito ao perfil dos empregados, a média de idade é de 39,2 anos, sendo que mais da metade dos empregados estão no intervalo de idade em que há alta capacidade produtiva e maturidade. Com relação à escolaridade, apesar de o nível mínimo exigido para ingresso no Banco seja o nível médio, aproximadamente metade dos empregados possui nível superior completo.



14.2. DESENVOLVIMENTO

O BRB parte da premissa de seus empregados serem sua força motriz e, com colaboradores capacitados e satisfeitos, conseguirá atingir seus objetivos de curto e longo prazo.

O desenvolvimento do corpo funcional é promovido por meio do autoconhecimento e da identificação das lacunas e competências que, uma vez detectadas, serão supridas por meio da capacitação. Essas medidas visam desenvolver e aprimorar as competências individuais e corporativas. Para isso, o BRB ofereceu diversos meios para desenvolvimento pessoal e profissional de cada empregado, tais como:

- Auxílio financeiro para realização de cursos de graduação, pós-graduação e de idiomas estrangeiros. No primeiro semestre de 2016, 397 empregados foram beneficiados e o investimento foi de R\$1.568.413,71.

| Auxílios-Instrução | |
|--------------------|-----------------------------|
| Auxílio | Empregados Atendidos 1S2016 |
| Graduação | 120 |
| Pós-graduação | 134 |
| Idioma | 143 |
| TOTAL | 397 |

Os auxílios para graduação e pós-graduação são fornecidos para cursos em áreas de interesse do Banco. Dessa forma, o Banco forneceu:

Comentário do Desempenho

Relatório da Administração – 1º Semestre de 2016



- Capacitação para mais de 7% dos 1.664 empregados do Banco que possuem apenas o ensino médio, e especialização para mais de 9% dos 1.439 empregados que já possuem graduação;
- Incentivo e custeio de certificações em investimentos, totalizando 61 empregados certificados no primeiro semestre de 2016. Atualmente, 1.328 (41%) empregados possuem certificações de investimentos;
- Custeio e promoção de treinamentos externos e internos, representando um investimento de R\$ 938.509,52. Foram contratados 39 treinamentos externos, e oferecidos 237 turmas de treinamento interno presencial e 30 cursos à distância. Foram atendidos 10.985 participantes, que dedicaram, em média, 8,9 horas a cursos em diversas áreas;

| Treinamentos | | | |
|----------------------|----------|---------|--------|
| | Internos | Externo | TOTAL |
| Horas de Treinamento | 96.924 | 652 | 97.576 |
| Participantes (P) | 10.58 | 127 | 10.985 |
| Média (Horas/P) | 8,9 | 5,1 | 8,9 |

Além disso, o Banco conta, ainda, com programas e processos de valorização e promoção interna, tais como:

- Plano de sucessão, a fim de identificar posições-chave e potenciais sucessores, além de desenvolver talentos, para o provimento contínuo de um quadro profissional qualificado para todas as funções estratégicas. No primeiro semestre de 2016 foram iniciados 3 planos de sucessão;
- Processo de retenção de talentos, por meio do qual, o empregado indicado ocupará função gratificada na mesma área de atuação. No semestre, ocorreram 8 processos de retenção de talentos e;
- Processo seletivo interno, que identifica o perfil profissional e comportamental dos empregados para ocupação efetiva de vagas no quadro de pessoal. No semestre, foram realizados 17 processos seletivos internos.

14.3. DEMAIS INFORMAÇÕES

| Dados Adicionais | |
|--------------------------|--------|
| Indicadores | 1S2016 |
| Turn Over (Rotatividade) | 17% |
| Absenteísmo | 3,99% |

No primeiro semestre de 2016, a rotatividade de 17% foi consequência da admissão de 50 novos empregados, do desligamento de 78 funcionários, sendo 65 por adesão ao Programa de Demissão Voluntária Incentivada (PDVI).

Baseado em práticas voltadas à promoção do bem-estar dos seus empregados, com qualidade de vida e boas condições de trabalho, o BRB investiu, somente no primeiro semestre de 2016, mais de R\$ 2,7 milhões em projetos e ações de promoção da saúde de segurança do trabalho, que vem resultando na redução do absenteísmo.

Comentário do Desempenho *Relatório da Administração – 1º Semestre de 2016***15. SUSTENTABILIDADE SOCIOEMPRESARIAL, PROGRAMAS SOCIAIS E FUNDOS PÚBLICOS****15.1. SUSTENTABILIDADE SOCIOEMPRESARIAL****15.1.1. GESTÃO AMBIENTAL**

Com objetivo de buscar a eficiência energética, reduzir custos e contribuir com o meio ambiente, o BRB iniciou o processo de substituição das lâmpadas fluorescentes por lâmpadas LED. Até o final de 2016, todas as unidades do Banco terão suas lâmpadas substituídas.

Em março de 2016, o Banco participou da ação Hora do Planeta, desligando as luzes do edifício sede. A ação convida todos a desligarem, por uma hora, as luzes de seus imóveis e monumentos importantes. É um ato simbólico, visando demonstrar à sociedade a preocupação com o aquecimento global e com as mudanças climáticas, além da importância de discutir esses assuntos e propor ações em busca de soluções.

Para a comemoração ao Dia Mundial do Meio Ambiente, o Banco promoveu a Campanha de Coleta Seletiva de Resíduos Eletroeletrônicos visando promover a conscientização em relação aos cuidados com o meio ambiente e, oferecer aos empregados, clientes e a comunidade local, a oportunidade de descarte correto dos resíduos eletrônicos. Foram recebidos quase duas toneladas de materiais para reciclagem.

Em cumprimento à Política de Responsabilidade Socioambiental adotada pelo Grupo BRB, a Saúde BRB implantou o Projeto de Coleta Seletiva de Resíduos Sólidos no âmbito de suas dependências. Focada na dimensão ambiental, a medida passou a integrar as ações e rotinas de interesse da gestão e da participação ativa e consciente por parte dos empregados.

15.1.2. VOLUNTARIADO EMPRESARIAL

O BRB Solidário é o programa de voluntariado interno que tem como objetivo incentivar e mobilizar o corpo funcional para campanhas sociais, beneficiando terceirizados e/ou instituições que abrigam grupos sociais carentes de recursos, a fim de estabelecer uma grande rede solidária no âmbito do BRB.

No primeiro semestre de 2016 foram promovidas duas Campanhas Sociais. A primeira foi a Campanha do Material Escolar, onde foram arrecadados cadernos, canetas, lápis, borrachas e apontadores e entregues aos filhos dos colaboradores terceirizados que trabalham nos setores de conservação, de limpeza e de segurança, além da entrega para os jovens aprendizes.

A segunda foi a Campanha do Agasalho, ação realizada com o propósito de aliviar o frio típico do inverno. Foram recolhidas peças de roupas, cobertores e sapatos. Uma parte das doações foi encaminhada para instituições sociais e a outra foi direcionada para o Bazar Solidário, cujo propósito foi favorecer também os colaboradores terceirizados da limpeza, conservação e apoio do BRB, que trocavam as peças por materiais de higiene e limpeza, e direcionados para instituições carentes.

Comentário do Desempenho Relatório da Administração – 1º Semestre de 2016



15.2. PROGRAMAS SOCIAIS

O BRB, como agente financeiro do GDF e como parceiro na execução de políticas sociais, efetua o pagamento dos programas sociais vinculados às Secretarias de Estado do Distrito Federal. Esses programas são ações governamentais voltadas à erradicação da pobreza e da marginalização, assim como à redução das desigualdades sociais e regionais.

No primeiro semestre de 2016, o BRB operacionalizou o pagamento dos seguintes programas sociais, que somaram o montante de R\$ 14.299.115,20:

| Programas Sociais | | |
|----------------------------------|---|-----------------------|
| Programas Sociais | Destinação | Qnt. de Beneficiários |
| Bolsa Escola | Famílias de baixa renda com filhos em idade escolar. | 131 |
| Bolsa Atleta | Ajuda financeira a atleta do DF em atividade, registrado, que não possui patrocínio. | 1.086 |
| Bolsa Social | Famílias com renda <i>per capita</i> não superior a 50% do salário mínimo | 4 |
| Auxílio Natalidade | Gestante e recém-nascido por ocasião do nascimento. | 5.654 |
| Auxílio Vulnerabilidade | Auxiliar família ou pessoa visando minimizar situações de riscos, perdas e contingências sociais. | 4.835 |
| Auxílio Excepcional | Famílias em desabrigo temporário ou inadequado, destinado ao pagamento de aluguel residencial. | 3.571 |
| Auxílio por Morte | Famílias em necessidades urgentes para enfrentar vulnerabilidades advindas da morte de membro. | 98 |
| DF Alfabetização | Proporcionar alternativas de profissionalização e escolarização aos jovens, adultos e idosos. | 595 |
| Programa Material Escolar | Aquisição de material escolar por alunos da rede pública de ensino do DF | 51.557 |
| Programa Fábrica Social | Oferecer cursos de qualificação para famílias em situação de pobreza. | 2.296 |
| Mestre do Saber | Pessoas escolhidas, com mais de 60 anos que ministram oficinas aos mais jovens. | 650 |
| Pronatec | Beneficiar jovens do DF, de baixa renda, com cursos profissionalizantes e ajuda de custo. | 627 |

15.3. FUNDOS PÚBLICOS

O BRB atua, também, como agente financeiro do Governo de Brasília na operacionalização dos fundos públicos. Atualmente, o BRB operacionaliza dois fundos:

- Fundo Para a Geração de Emprego e Renda – FUNGER:

Fundo do Governo do Distrito Federal de incentivo à geração de emprego e renda, gerenciado pela Secretaria do Trabalho, Desenvolvimento Social e Direitos Humanos. O Programa Prospera utiliza os recursos do FUNGER/DF para fortalecer as atividades produtivas dos micro e pequenos empreendedores, inclusive os de natureza informal. Os recursos são destinados à concessão de empréstimos e/ou financiamentos aos microprodutores urbanos ou rurais, artesãos, prestadores de serviços autônomos, feirantes e demais empreendedores do setor informal; às cooperativas ou outras entidades associativas de produção ou trabalho; microempresas ou empresas de pequeno porte e recém-formados, para atuar em sua área de formação.

No primeiro semestre deste ano foram aprovadas 345 operações no valor total de R\$ 4.858.182,36.

Comentário do Desempenho

Relatório da Administração – 1º Semestre de 2016



- Fundo Desenvolvimento Rural – FDR:

É um Fundo do GDF destinado a financiar as despesas de investimento e custeio na área rural do Distrito Federal e da Região Integrada de Desenvolvimento do Distrito Federal – DF/RIDE. Também se destina a apoiar financeiramente a realização de estudos e elaboração de projetos de infraestrutura social, produtiva, ambiental, hídrica, de transportes e de lazer comunitários. O Fundo foi criado por lei e administrado pela Secretaria de Estado de Agricultura e Desenvolvimento Rural. De janeiro a junho deste ano foram aprovadas 4 (quatro) operações no valor total de R\$ 643.582,83.

16. GOVERNANÇA CORPORATIVA

Partindo da premissa de melhoria contínua dos seus processos, o BRB busca aprimorar constantemente o nível de excelência em relação à sua governança, para garantir o correto funcionamento e o bom gerenciamento das atividades bancárias. Essa questão permeia aspectos de conformidade com as normas e regulamentos, a eficiência e efetividade das operações, o alinhamento das ações ao plano estratégico e a confiabilidade e fidedignidade das demonstrações contábeis.

Assim, as boas práticas de Governança Corporativa são fundamentais para as Instituições Financeiras se mostrarem sólidas e estruturadas para sobreviver a todas as circunstâncias, inclusive em momentos de incertezas e instabilidades.

Sob o aspecto da Governança Corporativa, o quadro de Diretores do Banco (Diretoria Executiva) é formado por profissionais que possuem amplo conhecimento da atividade bancária e dos negócios da Instituição. Além do Diretor-Presidente, 4 dos 7 Diretores são funcionários de carreira da Instituição. Os demais, são profissionais de mercado altamente qualificados e que contribuem com crescimento do Banco.

Ao longo dessa gestão, o Banco implementou ações visando o cumprimento dos princípios de Governança Corporativa, de controle e de riscos, assegurando a conformidade dos seus processos de negócios.

Os novos Modelos de Organização e de Governança implementados, somados à reforma estatutária, fizeram parte de uma ampla reestruturação que permitiu ao Banco otimizar os seus processos e o ganho de eficiência necessário para atuar com competitividade.

16.1. GESTÃO CORPORATIVA

Alinhado às melhores práticas de mercado, o BRB tem se empenhado na profissionalização e especialização contínua da sua direção, conselheiros e membros de comitês. Concomitantemente, vem adotando medidas necessárias para o atendimento de todas as exigências da Lei 13.303/2016, dispondo sobre o estatuto jurídico da empresa pública, da sociedade de economia mista e de suas subsidiárias.

Atualmente, o BRB possui a seguinte estrutura de gestão corporativa:

| Conselho de Administração | |
|-------------------------------|--|
| Principais Atribuições | Ações orientadoras, eletivas e fiscalizadoras. Aprovando as políticas, o plano de investimentos, o plano diretor, o orçamento geral e as Arquiteturas Estratégicas e de Governança do banco e suas subsidiárias integrais. |
| Composição | Até 08 (oito) membros. Sendo membros natos do CA: o Secretário de Estado de |

Comentário do Desempenho

Relatório da Administração – 1º Semestre de 2016



| Conselho de Administração | |
|-------------------------------|--|
| | Fazenda do Distrito Federal ou, no impedimento deste, o Secretário Adjunto; e o Diretor-Presidente do banco. Será eleito pelo menos 01 (um) conselheiro independente e 01 (um) conselheiro, com direito a voto, eleito pelos minoritários. |
| Mandato: | 03 (três) anos, permitida a reeleição. |
| Remuneração: | Fixa e não atrelada ao desempenho do banco, definida pela Assembleia Geral em conformidade com a Lei nº 6.404/76, das normas do Sistema Financeiro Nacional e acordo com o artigo 15, III do Estatuto Social do BRB. |
| Conselho Fiscal | |
| Principais Atribuições | Todas as competências fixadas na lei das S.A. – lei 6.404/76 |
| Composição | Até 05 (cinco) membros efetivos e 05 (cinco) suplentes. Um dos membros do Conselho Fiscal e o respectivo suplente serão eleitos pelos acionistas minoritários. Um dos membros efetivos e o seu respectivo suplente serão obrigatoriamente funcionários da Secretaria de Estado da Fazenda do Governo de Brasília. |
| Mandato: | 01 (um) ano, permitida a reeleição. |
| Remuneração: | Fixa e não atrelada ao desempenho do banco, definida pela Assembleia Geral em conformidade com a Lei nº 6.404/76. |
| Comitê de Auditoria | |
| Principais Atribuições | Estabelecer as regras operacionais para seu próprio funcionamento, as quais devem ser aprovadas pelo Conselho de Administração, revisar, previamente à publicação, as demonstrações contábeis semestrais, avaliar a efetividade das auditorias independente e interna, avaliar o cumprimento, pela administração do BANCO, das recomendações feitas pelos auditores independentes ou internos. |
| Composição | 03 (três) membros efetivos. |
| Mandato: | 05 (cinco) anos e se estenderá até a investidura dos novos membros eleitos. |
| Remuneração: | Fixa e não atrelada ao desempenho do banco, definida pelo Conselho de Administração. |
| Comitê de Remuneração | |
| Principais Atribuições | Elaborar a política de remuneração de administradores do BANCO e de suas Subsidiárias e Controladas, propondo ao Conselho de Administração as diversas formas de remuneração fixa e variável, supervisionar a implementação e operacionalização da política de remuneração de administradores do BANCO e de suas Subsidiárias e Controladas, revisar, anualmente, a política de remuneração. |
| Composição | 03 (três) membros efetivos e 01(um) suplente. |
| Mandato: | 03 (três) anos, sendo permitida a reeleição, vedada a permanência por prazo superior a 10 (dez) anos. |
| Remuneração: | Fixa e não atrelada ao desempenho do banco, definida pelo Conselho de Administração. |
| Alta Administração | |
| Principais Atribuições | Assegurar a execução do Estatuto Social, das deliberações da Assembleia Geral e do Conselho de Administração. Sempre orientados pelas melhores práticas do sistema financeiro, bancário e de governança corporativa; e respaldados pelo Código de Ética e legislação vigente. |
| Composição | Diretoria Colegiada composta por até 08 (oito) membros, sendo 01 (um) Diretor-Presidente e até 07 (sete) Diretores, cumprindo todas as exigências impostas pela Lei nº 13.303/16. |
| Mandato: | Estender-se-á até a investidura dos novos Administradores eleitos, sendo realizada avaliação anual formal dos seus desempenhos. |
| Remuneração: | Definido pela AGO. utilizando metodologia de pesquisa quantitativa, considerando as melhores práticas de remuneração no mercado bancário, vedada a indexação de qualquer natureza ou vinculação à remuneração percebida pelos empregados do Banco. Composto de parte fixa e parte variável, vinculada à aos lucros e o cumprimento de metas estabelecidas no Contrato de Gestão e Resultados. |

16.2. AÇÕES DE APOIO À ÉTICA

O Banco possui área específica que realiza o monitoramento e a fiscalização da conduta de todos os seus funcionários e colaboradores, baseado no seu Código de Conduta Ética. As penalidades vão desde advertências formais até a instauração de

Comentário do Desempenho

Relatório da Administração – 1º Semestre de 2016



processo administrativo disciplinar – PAD, que poderá culminar no desligamento do autor mediante gravidade e/ou reincidência de condutas antiéticas.

Para dar conhecimento ao seu Código de Conduta Ética, o BRB exige a Certificação Interna Obrigatória para todos os seus empregados, normatizado no Manual de Desenvolvimento de Pessoas. A certificação deve ser renovada a cada 02 anos e todo corpo funcional deverá estar certificado na última versão do Código de Conduta Ética até 31/12/2016.

A Certificação é realizada na modalidade de ensino à distância, por meio de curso *on-line* e prova de certificação, sendo exigido o mínimo de 70% de acerto.

16.3. RELAÇÕES COM INVESTIDORES (RI)

O BRB tem atuado com o mercado de modo permanente, disseminando informações relevantes à sociedade, aos acionistas, aos clientes, aos empregados, às agências de rating, aos órgãos reguladores e partes interessadas (*stakeholders*). Essa atuação visa, além de atender à legislação vigente, posicionar o BRB entre as empresas que possuem as melhores práticas de *disclosure* com o compromisso de repassar ao mercado informações relevantes, tempestivas e fidedignas.

No primeiro semestre de 2016, o BRB reformulou seu site de Relações com Investidores para aperfeiçoar a acessibilidade e otimizar a disponibilização das informações da Instituição de forma mais simples e objetiva, além de se alinhar às melhores práticas de mercado no que se refere a divulgação de informações. Essas medidas têm como objetivo atender aos padrões de transparência, equidade, confiabilidade e unicidade das informações.

Por esse canal, o Banco divulga todas as suas informações relacionadas ao mercado e realiza, trimestralmente, teleconferências de apresentação dos resultados. O acesso ao site de Relações com Investidores (RI) está disponível no endereço <http://ri.brb.com.br>, nas versões em português e em inglês.

Nesse período, o BRB promoveu, ainda, reuniões e visitas a parceiros, clientes e investidores institucionais a fim de estreitar e prospectar novos negócios, além de se fazer presente em eventos externos, como os encontros de apresentação de resultados de outras instituições.

Como forma de atrair cada vez mais investidores, o BRB atua para melhorar a sua classificação de rating em escala nacional e internacional. Essa classificação é realizada pelas três maiores Agências de Rating internacionais: Fitch Ratings, Standard & Poor's e Moody's. Além dessas, o Banco conta com a avaliação do Perfil Riskbank, realizado pela empresa Lopes Filho.

| Ratings | | | |
|-----------------|-------------|-------------|---------------|
| Empresa | Longo Prazo | Curto Prazo | Escala Global |
| Fitch Ratings | AA- | F1+ | BB- |
| Moody's | A2.br | Baa2 | -- |
| Standard&Poor's | A- | A-2 | BB- |
| RiskBank | | 8,87 | |

17. INFORMAÇÕES LEGAIS

Conforme disposto no art. 8º da Circular Bacen nº 3.068, de 8 de novembro de 2001, o BRB declara possuir capacidade financeira e intenção de manter, até o vencimento, os títulos classificados na categoria "Títulos Mantidos até o Vencimento".

Comentário do Desempenho

Relatório da Administração – 1º Semestre de 2016



Atendendo à Instrução n.º 381, de 14 de janeiro de 2003, da Comissão de Valores Mobiliários, o Banco adota a política de que os auditores não devem auditar o próprio trabalho, bem como o fato de que a auditoria externa não deve exercer funções gerenciais e tampouco promover os interesses de seu cliente. As empresas do Conglomerado BRB, para as quais a Ernst & Young Auditores Independentes realizou serviços de auditoria externa, são: BRB - Banco de Brasília S.A.; BRB - Crédito, Financiamento e Investimento S.A.; BRB - Distribuidora de Títulos e Valores Mobiliários S.A.; Cartão BRB S.A.; BRB - Administradora e Corretora de Seguros S.A.; BSB - Participações S.A.; e BSB - Administradora de Ativos S.A.

De acordo com o art. 243, da Lei 6.404/76 e suas alterações, o BRB informa que o valor total dos seus investimentos em Controladas e Coligadas é de R\$ 410,16 milhões, conforme detalhado na nota explicativa n.º 13.

18. AGRADECIMENTOS

O Banco de Brasília agradece a confiança e a fidelidade de seus clientes, o apoio da população do Distrito Federal, o trabalho e a dedicação de seus colaboradores – empregados, investidores, prestadores de serviços e fornecedores – e a orientação segura de seus acionistas. A todos, nossos sinceros agradecimentos.

Vasco Cunha Gonçalves
Diretor-Presidente

Carlos Vinicius Raposo Machado Costa
Diretor Financeiro e Rel. com
Investidores

Cristiane Maria Lima Bukowitz
Diretora de Gestão de Pessoas e
Administração

Dario Oswaldo Garcia Júnior
Diretor de Crédito e Clientes

Gustavo Costa Oliveira
Diretor de Tecnologia

Kátia do Carmo Peixoto de Queiroz
Diretora de Rede e Canais

Marco Aurélio Monteiro de Castro
Diretor de Risco e Controladoria

Nilban de Melo Júnior
Diretor de Governo e Produtos

Notas Explicativas
BRB - BANCO DE BRASÍLIA S.A.
NOTAS EXPLICATIVAS ÀS DEMONSTRAÇÕES CONTÁBEIS
30.06.2016, 31.12.2015 e 30.06.2015
(em milhares de Reais)

Em conformidade com a Resolução CMN n.º 3.853/2010 e Carta Circular Bacen n.º 3.447/2010, o BRB optou por elaborar suas demonstrações contábeis consolidadas de acordo com as práticas contábeis adotadas no Brasil, aplicáveis a instituições autorizadas a funcionar pelo Banco Central do Brasil.

Notas Explicativas
BRB - BANCO DE BRASÍLIA S.A.
NOTAS EXPLICATIVAS ÀS DEMONSTRAÇÕES CONTÁBEIS
30.06.2016, 31.12.2015 e 30.06.2015
(em milhares de Reais)

ÍNDICE

| | |
|--|----|
| Balanço patrimonial ativo | 3 |
| Balanço patrimonial passivo..... | 4 |
| Demonstração do resultado | 5 |
| Demonstração das mutações do patrimônio líquido..... | 6 |
| Demonstração dos fluxos de caixa | 7 |
| Demonstração do valor adicionado | 8 |
| Nota 1 Contexto operacional..... | 9 |
| Nota 2 Apresentação das demonstrações contábeis intermediárias | 9 |
| Nota 3 Principais práticas contábeis | 10 |
| Nota 4 Caixa e equivalente de caixa | 20 |
| Nota 5 Aplicações interfinanceiras de liquidez | 20 |
| Nota 6 Títulos e valores mobiliários e instrumentos financeiros derivativos | 21 |
| Nota 7 Relações interfinanceiras..... | 28 |
| Nota 8 Operações de crédito..... | 31 |
| Nota 9 Outros créditos | 35 |
| Nota 10 Outros valores e bens | 35 |
| Nota 11 Ativos fiscais diferidos e passivos fiscais diferidos | 35 |
| Nota 12 Impostos e contribuições..... | 38 |
| Nota 13 Investimentos – Participações em coligadas e controladas no país..... | 39 |
| Nota 14 Imobilizado de uso | 39 |
| Nota 15 Intangível..... | 40 |
| Nota 16 Depósitos | 40 |
| Nota 17 Captação no mercado aberto | 42 |
| Nota 18 Recursos letras hipotecárias, imobiliárias, créditos e similares..... | 42 |
| Nota 19 Obrigações por repasses do país - instituições oficiais | 42 |
| Nota 20 Outras obrigações | 43 |
| Nota 21 Provisões, passivos e contingências passivas | 45 |
| Nota 22 Receitas e despesas..... | 48 |
| Nota 23 Patrimônio líquido | 50 |
| Nota 24 Índice de Basileia e de Imobilização..... | 51 |
| Nota 25 Informações complementares | 51 |
| Nota 26 Transações com partes relacionadas | 52 |
| Nota 27 Compromissos e garantias..... | 55 |
| Nota 28 Benefícios a empregados..... | 55 |
| Nota 29 Demonstração do Resultado Abrangente - DRA | 63 |

Notas Explicativas
BRB - BANCO DE BRASÍLIA S.A.
NOTAS EXPLICATIVAS ÀS DEMONSTRAÇÕES CONTÁBEIS
DE 30 DE JUNHO DE 2016
(em milhares de Reais)

Balanco patrimonial ativo

BRB - BANCO DE BRASÍLIA S.A.

CNPJ: 00.000.208/0001-00
 SBS QUADRA 01 BLOCO E ED. BRASÍLIA - BRASÍLIA-DF

BALANÇO PATRIMONIAL

EM 30.06.2016, 31.12.2015 E 30.06.2015
(em milhares de Reais)

| ATIVO | NOTA | BRB - MÚLTIPLO | | | BRB - CONSOLIDADO | | |
|---|------|-------------------|--|--|-------------------|--|--|
| | | 30.06.2016 | 31.12.2015 Reapresentado (Nota 3x) | 30.06.2015 Reapresentado (Nota 3x) | 30.06.2016 | 31.12.2015 Reapresentado (Nota 3x) | 30.06.2015 Reapresentado (Nota 3x) |
| CIRCULANTE | | 5.982.211 | 6.248.722 | 6.334.918 | 5.834.577 | 6.146.251 | 6.234.213 |
| DISPONIBILIDADES | 4 | 181.494 | 161.467 | 161.790 | 183.861 | 164.446 | 162.622 |
| APLICAÇÕES INTERFINANCEIRAS DE LIQUIDEZ | 5 | 1.463.696 | 1.756.509 | 2.093.022 | 398.376 | 728.282 | 1.086.244 |
| Aplicações no mercado aberto | | 249.995 | 506.355 | 987.603 | 249.995 | 506.355 | 987.603 |
| Aplicações em depósitos interfinanceiros | | 1.213.701 | 1.250.154 | 1.105.419 | 148.381 | 221.927 | 98.641 |
| TÍTULOS E VALORES MOBILIÁRIOS E INSTRUMENTOS FINANCEIROS DERIVATIVOS | 6 | 701.135 | 356.462 | 104.547 | 799.425 | 495.396 | 240.456 |
| Carteira própria | | 292.122 | 30.416 | 78.244 | 390.412 | 169.350 | 214.153 |
| Vinculados à compra de recompra | | 368.318 | 201.848 | - | 368.318 | 201.848 | - |
| Instrumentos financeiros derivativos | | - | - | 107 | - | - | 107 |
| Vinculados ao Banco Central | | - | 28.188 | 24.565 | - | 28.188 | 24.565 |
| Vinculadas a prestação de garantias | | 40.695 | 96.010 | 1.631 | 40.695 | 96.010 | 1.631 |
| RELAÇÕES INTERFINANCEIRAS | | 327.329 | 442.378 | 392.078 | 327.329 | 442.378 | 392.078 |
| Pagamentos e recebimentos a liquidar | | 26.576 | 33 | 29.300 | 26.576 | 33 | 29.300 |
| Créditos vinculados: | | | | | | | |
| Depósitos no Banco Central | | 300.490 | 442.345 | 362.701 | 300.490 | 442.345 | 362.701 |
| SFH - Sistema financeiro da habitação | 7b | 263 | - | 77 | 263 | - | 77 |
| RELAÇÕES INTERDEPENDÊNCIAS | | 21.127 | 25.640 | 14.627 | 21.127 | 25.640 | 14.627 |
| Transferências internas de recursos | | 21.127 | 25.640 | 14.627 | 21.127 | 25.640 | 14.627 |
| OPERAÇÕES DE CRÉDITO | 8 | 3.016.401 | 3.067.011 | 3.250.568 | 3.408.312 | 3.445.320 | 3.610.396 |
| Operações de crédito: | | | | | | | |
| Setor público | | 116 | 122 | 110 | 116 | 122 | 110 |
| Setor privado | | 3.253.231 | 3.335.162 | 3.482.031 | 3.678.131 | 3.742.312 | 3.861.288 |
| (Provisões para operações de créditos) | | (236.946) | (268.273) | (231.573) | (269.935) | (297.114) | (251.002) |
| OUTROS CRÉDITOS | | 269.139 | 437.296 | 315.880 | 692.295 | 840.305 | 722.456 |
| Rendas a receber | 9a | 28.676 | 32.731 | 25.591 | 28.260 | 21.414 | 26.100 |
| Créditos específicos | | - | 1.619 | 1.018 | - | 1.619 | 1.018 |
| Negociação e intermediação de valores | | - | - | - | 1 | 1 | 2 |
| Créditos tributários (diferido) | 11 | 170.098 | 187.379 | 144.174 | 230.034 | 222.010 | 177.159 |
| Créditos de usuários (Cartão BRB) | 8d | - | - | - | 434.686 | 441.441 | 410.883 |
| Diversos | 9b | 70.365 | 215.567 | 145.097 | 53.290 | 203.107 | 142.858 |
| (Provisões para outros créditos) | 9c | - | - | - | (53.976) | (49.287) | (35.563) |
| OUTROS VALORES E BENS | 10 | 1.890 | 1.959 | 2.406 | 3.852 | 4.484 | 5.334 |
| Outros valores e bens | | 882 | 1.045 | 1.251 | 1.437 | 1.617 | 1.727 |
| Despesas antecipadas | | 1.008 | 914 | 1.155 | 2.415 | 2.867 | 3.607 |
| NÃO CIRCULANTE | | 7.404.613 | 6.950.269 | 6.711.253 | 7.920.314 | 7.501.203 | 7.239.083 |
| TÍTULOS E VALORES MOBILIÁRIOS E INSTRUMENTOS FINANCEIROS DERIVATIVOS | 6 | 753.772 | 617.615 | 646.966 | 766.110 | 629.416 | 658.417 |
| Carteira própria | | 482.462 | 462.046 | 416.300 | 494.800 | 473.847 | 427.751 |
| Vinculados ao Banco Central | | 123.483 | 112.751 | 110.544 | 110.544 | 112.751 | 110.544 |
| Vinculados à prestação de garantias | | 147.827 | 42.818 | 120.122 | 147.827 | 42.818 | 120.122 |
| RELAÇÕES INTERFINANCEIRAS | | 76.308 | 75.338 | 71.607 | 76.308 | 75.338 | 71.607 |
| Créditos vinculados: | | | | | | | |
| SFH - Sistema financeiro da habitação | 7b | 76.308 | 75.338 | 71.607 | 76.308 | 75.338 | 71.607 |
| OPERAÇÕES DE CRÉDITO | 8 | 4.901.396 | 4.822.640 | 4.639.711 | 5.616.456 | 5.501.048 | 5.319.566 |
| Operações de crédito: | | | | | | | |
| Setor público | | 121 | 167 | 231 | 121 | 167 | 231 |
| Setor privado | | 5.131.494 | 5.044.160 | 4.823.681 | 5.879.649 | 5.751.718 | 5.525.336 |
| (Provisões para operações de créditos) | | (230.219) | (221.687) | (184.201) | (263.314) | (250.837) | (206.001) |
| OUTROS CRÉDITOS | | 1.047.652 | 881.889 | 835.365 | 1.213.706 | 1.077.422 | 980.638 |
| Rendas a Receber | 9a | 608 | - | - | 608 | - | - |
| Créditos específicos | | 5.087 | 3.411 | 3.416 | 5.087 | 3.411 | 3.416 |
| Créditos tributários (diferido) | 11 | 397.804 | 330.592 | 313.171 | 413.395 | 366.514 | 326.127 |
| Créditos de usuários (Cartão BRB) | 8d | - | - | - | 13.597 | 18.675 | 8.164 |
| Diversos | 9b | 645.416 | 549.149 | 519.782 | 783.821 | 696.516 | 645.505 |
| (Provisões para outros créditos) | 9c | (1.263) | (1.263) | (1.004) | (2.802) | (7.694) | (2.574) |
| OUTROS VALORES E BENS | 10 | 51.621 | 11.904 | 9.164 | 69.704 | 33.552 | 31.000 |
| Outros valores e bens | | 52.624 | 12.480 | 10.129 | 52.624 | 12.480 | 10.129 |
| Despesas antecipadas | | 330 | 585 | - | 18.413 | 22.233 | 21.836 |
| (Provisões para desvalorizações) | 10 | (1.333) | (1.161) | (965) | (1.333) | (1.161) | (965) |
| INVESTIMENTOS | 13 | 412.674 | 372.990 | 347.138 | 2.614 | 2.614 | 2.614 |
| Participações em coligadas e controladas no país | | 410.162 | 370.478 | 344.626 | - | - | - |
| Outros investimentos | | 2.512 | 2.512 | 2.512 | 2.614 | 2.614 | 2.614 |
| IMOBILIZADO DE USO | 14 | 61.254 | 66.521 | 52.573 | 72.652 | 78.199 | 64.764 |
| Imóveis de uso | | 54.989 | 54.989 | 54.989 | 63.434 | 63.434 | 63.434 |
| Outras imobilizações de uso | | 99.299 | 98.926 | 86.448 | 113.430 | 113.014 | 100.111 |
| (Depreciações acumuladas) | | (93.034) | (87.394) | (88.864) | (104.212) | (98.249) | (98.781) |
| INTANGÍVEL | 15 | 99.936 | 101.372 | 108.729 | 102.764 | 103.614 | 110.477 |
| Ativos intangíveis | | 137.168 | 127.041 | 126.440 | 145.181 | 134.119 | 132.710 |
| (Amortizações acumuladas) | | (37.232) | (25.669) | (17.711) | (42.417) | (30.505) | (22.233) |
| T O T A L | | 13.386.824 | 13.198.991 | 13.046.171 | 13.754.891 | 13.647.454 | 13.473.296 |

As notas explicativas são parte integrante das demonstrações contábeis

Notas Explicativas
BRB - BANCO DE BRASÍLIA S.A.
NOTAS EXPLICATIVAS ÀS DEMONSTRAÇÕES CONTÁBEIS
DE 30 DE JUNHO DE 2016
(em milhares de Reais)

Balanco patrimonial passivo

BRB - BANCO DE BRASÍLIA S.A.

CNPJ: 00.000.208/0001-00
 SBS QUADRA 01 BLOCO E ED.BRASÍLIA - BRASÍLIA-DF
BALANÇO PATRIMONIAL
EM 30.06.2016, 31.12.2015 E 30.06.2015
(em milhares de Reais)

| PASSIVO | NOTA | BRB - MÚLTIPLO | | | BRB - CONSOLIDADO | | |
|--|------|-------------------|--|--|-------------------|--|--|
| | | 30.06.2016 | 31.12.2015 Reapresentado (Nota 3x) | 30.06.2015 Reapresentado (Nota 3x) | 30.06.2016 | 31.12.2015 Reapresentado (Nota 3x) | 30.06.2015 Reapresentado (Nota 3x) |
| CIRCULANTE | | 7.324.468 | 7.389.074 | 7.591.665 | 7.641.662 | 7.826.862 | 7.982.005 |
| DEPÓSITOS | 16 | 5.828.128 | 6.216.173 | 6.433.873 | 5.706.689 | 6.205.330 | 6.423.247 |
| Depósitos à vista | | 684.681 | 688.787 | 695.643 | 674.882 | 686.760 | 691.515 |
| Depósitos de poupança | | 1.594.666 | 1.640.676 | 1.692.127 | 1.594.666 | 1.640.676 | 1.692.127 |
| Depósitos interfinanceiros | | 101.684 | 75.280 | 122.010 | 101.684 | 75.280 | 122.010 |
| Depósitos a prazo | | 3.447.097 | 3.811.430 | 3.924.093 | 3.335.457 | 3.802.614 | 3.917.599 |
| CAPTAÇÕES NO MERCADO ABERTO | 17 | 609.308 | 658.702 | 471.576 | 608.895 | 656.305 | 469.160 |
| Carteira própria | | 367.473 | 200.990 | - | 367.473 | 200.990 | - |
| Carteira de terceiros | | 241.835 | 457.712 | 471.576 | 241.422 | 455.315 | 469.160 |
| RECURSOS DE LETRAS HIPOTECÁRIAS, IMOBILIÁRIAS, DE CRÉDITO E SIMILARES | 18 | 403.424 | 159.279 | 141.078 | 403.424 | 159.279 | 141.078 |
| RELAÇÕES INTERFINANCEIRAS | | 51.222 | 4 | 57.928 | 51.222 | 4 | 57.928 |
| Recebimentos e pagamentos a liquidar | | 51.222 | 4 | 57.928 | 51.222 | 4 | 57.928 |
| RELAÇÕES INTERDEPENDÊNCIAS | | 207 | 267 | 166 | 207 | 267 | 166 |
| Recursos em trânsito de terceiros | | 207 | 267 | 166 | 207 | 267 | 166 |
| OBRIGAÇÕES POR EMPRÉSTIMOS | | 570 | - | 990 | 570 | - | 990 |
| Empréstimos no exterior | | 570 | - | 990 | 570 | - | 990 |
| OBRIGAÇÕES POR REPASSES DO PAÍS - INSTITUIÇÕES OFICIAIS | 19 | 55.328 | 54.286 | 48.707 | 55.328 | 54.286 | 48.707 |
| Tesouro Nacional | | 178 | 154 | 23 | 178 | 154 | 23 |
| Banco do Brasil | | 13.743 | 13.413 | 12.822 | 13.743 | 13.413 | 12.822 |
| BNDES | | 12.516 | 13.234 | 6.863 | 12.516 | 13.234 | 6.863 |
| CEF | | 116 | 122 | 1.766 | 116 | 122 | 1.766 |
| Finame | | 28.775 | 27.363 | 27.233 | 28.775 | 27.363 | 27.233 |
| INSTRUMENTOS FINANCEIROS DERIVATIVOS | | - | - | 47 | - | - | 1.346 |
| OUTRAS OBRIGAÇÕES | | 376.281 | 300.363 | 437.300 | 815.327 | 751.391 | 839.383 |
| Cobrança e arrecadação de tributos e assemelhados | | 104.526 | 9.701 | 95.981 | 105.383 | 10.333 | 96.494 |
| Carteira de câmbio | | 2.029 | 2.502 | 5 | 2.029 | 2.502 | - |
| Sociais e estatutárias | | 75 | 80 | 7.577 | 1.781 | 6.226 | 9.402 |
| Fiscais e previdenciárias | 20a | 32.855 | 62.865 | 49.015 | 57.285 | 88.436 | 65.222 |
| Fundos financeiros e de desenvolvimento | | 53 | 190 | 489 | 53 | 190 | 489 |
| Provisões para contingências | 21 | - | - | - | 3.999 | 2.890 | 1.527 |
| Diversas | 20c | 236.743 | 225.025 | 284.233 | 644.797 | 640.814 | 666.242 |
| NÃO CIRCULANTE | | 4.969.388 | 4.692.431 | 4.396.991 | 4.885.722 | 4.581.571 | 4.316.307 |
| DEPÓSITOS | 16 | 3.116.436 | 2.747.932 | 2.446.691 | 2.896.266 | 2.503.823 | 2.239.868 |
| Depósitos a prazo | | 3.116.436 | 2.747.932 | 2.446.691 | 2.896.266 | 2.503.823 | 2.239.868 |
| RECURSOS DE LETRAS HIPOTECÁRIAS, IMOBILIÁRIAS, DE CRÉDITO E SIMILARES | 18 | 199.951 | 453.701 | 465.577 | 199.951 | 453.701 | 465.577 |
| OBRIGAÇÕES POR REPASSES DO PAÍS - INSTITUIÇÕES OFICIAIS | 19 | 235.643 | 243.519 | 258.523 | 235.643 | 243.519 | 258.523 |
| Tesouro Nacional | | 1.423 | 1.390 | 202 | 1.423 | 1.390 | 202 |
| Banco do Brasil | | 42.881 | 42.608 | 42.511 | 42.881 | 42.608 | 42.511 |
| BNDES | | 76.861 | 74.845 | 67.052 | 76.861 | 74.845 | 67.052 |
| CEF | | 121 | 167 | 5.096 | 121 | 167 | 5.096 |
| Finame | | 114.357 | 124.509 | 143.662 | 114.357 | 124.509 | 143.662 |
| OUTRAS OBRIGAÇÕES | | 1.417.358 | 1.247.279 | 1.226.200 | 1.553.862 | 1.380.528 | 1.352.334 |
| Sociais e estatutárias | | - | - | - | 912 | 1.540 | 352 |
| Fiscais e previdenciárias | 20a | 311 | 21 | 15 | 311 | 21 | 15 |
| Dívidas subordinadas elegíveis a capital | 20b | 212.252 | 195.942 | 181.499 | 212.252 | 195.942 | 181.499 |
| Instrumentos de dívida elegíveis a capital | 20b | 309.635 | 282.616 | 259.267 | 309.635 | 282.616 | 259.267 |
| Obrigações Atuariais CVM 695/2012 | 28 | 260.304 | 168.868 | 214.381 | 260.304 | 168.868 | 214.381 |
| Provisões para contingências | 21 | 632.524 | 597.527 | 569.356 | 767.659 | 728.773 | 695.152 |
| Diversas | 20c | 2.332 | 2.305 | 1.682 | 2.789 | 2.768 | 1.666 |
| PATRIMÔNIO LÍQUIDO | 23 | 1.092.968 | 1.117.486 | 1.057.515 | 1.092.968 | 1.117.486 | 1.057.515 |
| Capital: | | | | | | | |
| De domiciliados no país | | 860.500 | 860.500 | 860.500 | 860.500 | 860.500 | 860.500 |
| Aumento de capital | | 39.500 | 39.500 | 39.500 | 39.500 | 39.500 | 39.500 |
| Reserva de capital | | - | - | - | - | - | - |
| Reservas de lucros | | 327.320 | 302.881 | 284.965 | 327.320 | 302.881 | 284.965 |
| Ajuste de avaliação patrimonial - TVM | 6b.2 | (5.319) | (5.752) | (5.479) | (5.319) | (5.752) | (5.479) |
| Outros Ajustes de Avaliação Patrimonial | | (129.033) | (79.643) | (121.971) | (129.033) | (79.643) | (121.971) |
| PARTICIPAÇÃO DE NÃO CONTROLADORES | | - | - | - | 134.539 | 121.535 | 117.474 |
| PATRIMÔNIO LÍQUIDO ADMINISTRADO PELA CONTROLADORA | | 1.092.968 | 1.117.486 | 1.057.515 | 1.227.507 | 1.239.021 | 1.174.989 |
| T O T A L | | 13.386.824 | 13.198.991 | 13.046.171 | 13.754.891 | 13.647.454 | 13.473.296 |

As notas explicativas são parte integrante das demonstrações contábeis

Notas Explicativas
BRB - BANCO DE BRASÍLIA S.A.
NOTAS EXPLICATIVAS ÀS DEMONSTRAÇÕES CONTÁBEIS
DE 30 DE JUNHO DE 2016
(em milhares de Reais)

Demonstração do resultado

| BRB - BANCO DE BRASÍLIA S.A. | | | | | | |
|---|--------------|------------------|----------------------------|----------------------------|------------------|------------------|
| CNPJ: 00.000.208/0001-00 | | | | | | |
| SBS QUADRA 01 BLOCO E ED. BRASÍLIA - BRASÍLIA-DF | | | | | | |
| DEMONSTRAÇÃO DO RESULTADO | | | | | | |
| EM 30.06.2016 E 30.06.2015 | | | | | | |
| (em milhares de Reais) | | | | | | |
| NOTA | 2º Trimestre | BRB - MÚLTIPLO | | BRB - CONSOLIDADO | | |
| | | 30.06.2016 | 30.06.2015 | 30.06.2016 | 30.06.2015 | |
| | | | Reapresentado (Nota 3x) | Reapresentado (Nota 3x) | | |
| RECEITAS DA INTERMEDIÇÃO FINANCEIRA | | | | | | |
| | | 676.800 | 1.336.775 | 1.189.869 | 1.477.812 | 1.333.701 |
| Operações de crédito | | 562.893 | 1.112.345 | 994.232 | 1.312.780 | 1.172.387 |
| Resultado de operações com títulos e valores mobiliários | | 105.415 | 208.885 | 175.193 | 149.487 | 144.662 |
| Resultado com instrumentos financeiros derivativos | 6d | 57 | 57 | - | 57 | (3.792) |
| Resultado de operações de câmbio | | 749 | 1.209 | 3.802 | 1.209 | 3.802 |
| Resultado de aplicações compulsórias | 7b | 7.686 | 14.279 | 16.642 | 14.279 | 16.642 |
| DESPESAS DA INTERMEDIÇÃO FINANCEIRA | | | | | | |
| | | (345.108) | (738.529) | (697.141) | (767.460) | (732.058) |
| Operações de captações no mercado | | (287.798) | (569.603) | (499.160) | (549.623) | (507.330) |
| Operações de empréstimos, cessões e repasses | | (2.113) | (4.357) | (3.565) | (4.357) | (3.565) |
| Provisões para créditos de liquidação duvidosa | | (55.197) | (164.569) | (194.416) | (213.480) | (221.163) |
| RESULTADO BRUTO DA INTERMEDIÇÃO FINANCEIRA | | | | | | |
| | | 331.692 | 598.246 | 492.728 | 710.352 | 601.643 |
| OUTRAS RECEITAS/DESPESAS OPERACIONAIS | | | | | | |
| | | (255.608) | (553.559) | (466.657) | (615.554) | (545.483) |
| Receitas de prestação de serviços | 22a | 7.003 | 13.154 | 11.696 | 89.897 | 80.969 |
| Rendas de tarifas bancárias | 22b | 35.389 | 68.889 | 66.903 | 78.536 | 76.360 |
| Despesas de pessoal | 22c | (184.609) | (398.792) | (348.681) | (435.386) | (382.294) |
| Outras despesas administrativas | 22d | (106.430) | (215.269) | (198.628) | (229.810) | (208.004) |
| Despesas tributárias | | (25.506) | (46.613) | (42.925) | (66.479) | (59.272) |
| Resultado de participações em coligadas e controladas | 13 | 17.803 | 33.542 | 20.369 | - | - |
| Outras receitas operacionais | 22e | 39.677 | 75.075 | 88.253 | 81.914 | 83.363 |
| Outras despesas operacionais | 22f | (38.935) | (83.545) | (63.644) | (134.226) | (136.605) |
| RESULTADO OPERACIONAL | | | | | | |
| | | 76.084 | 44.687 | 26.071 | 94.798 | 56.160 |
| RESULTADO NÃO OPERACIONAL | | | | | | |
| | 22g | (5.230) | (7.793) | 1.107 | (7.918) | 1.245 |
| RESULTADO ANTES DA TRIBUTAÇÃO S/ LUCRO E PARTICIPAÇÕES | | | | | | |
| | 12 | 70.854 | 36.894 | 27.178 | 86.880 | 57.405 |
| IMPOSTO DE RENDA E CONTRIBUIÇÃO SOCIAL | | | | | | |
| | | (12.066) | 11.296 | 1.910 | (21.764) | (16.258) |
| Provisão para imposto de renda | 12 | (2.913) | (2.913) | (22.130) | (25.515) | (40.034) |
| Provisão para contribuição social | 12 | (2.887) | (2.887) | (13.938) | (18.318) | (23.422) |
| Ativo fiscal diferido | | (6.266) | 17.096 | 37.978 | 22.069 | 47.198 |
| PARTICIPAÇÃO NO LUCRO | | | | | | |
| | | (6.328) | (6.751) | (4.468) | (10.673) | (8.014) |
| PARTICIPAÇÃO DE NÃO CONTROLADORES | | | | | | |
| | | - | - | - | (13.004) | (8.513) |
| LUCRO LÍQUIDO | | | | | | |
| | | 52.460 | 41.439 | 24.620 | 41.439 | 24.620 |
| N.º DE AÇÕES | | | | | | |
| | | 36.304.650 | 36.304.650 | 36.304.650 | 36.304.650 | 36.304.650 |
| LUCRO POR LOTE DE MIL AÇÕES (R\$) | | | | | | |
| | | 1,4450 | 1,1414 | 0,6782 | 1,1414 | 0,6782 |

As notas explicativas são parte integrante das demonstrações contábeis

Notas Explicativas
BRB - BANCO DE BRASÍLIA S.A.
NOTAS EXPLICATIVAS ÀS DEMONSTRAÇÕES CONTÁBEIS
DE 30 DE JUNHO DE 2016
(em milhares de Reais)

Demonstração das mutações do patrimônio líquido

BRB - BANCO DE BRASÍLIA S.A.
 CNPJ: 00.000.208/0001-00
 SBS QUADRA 01 BLOCO "E" EDIFÍCIO BRASÍLIA - BRASÍLIA - DF
DEMONSTRAÇÃO DAS MUTAÇÕES DO PATRIMÔNIO LÍQUIDO
EM 30.06.2016 E 30.06.2015
 (em milhares de Reais)

| | CAPITAL REALIZADO | AUMENTO DE CAPITAL | RESERVA DE CAPITAL | RESERVAS DE LUCRO | | LUCROS/(PREJUÍZOS) ACUMULADOS | AJUSTE DE AVALIAÇÃO PATRIMONIAL PRÓPRIOS | CONTROLADORES | NÃO CONTROLADORES | TOTAL |
|--|----------------------|-----------------------|-----------------------|-------------------|-----------------|----------------------------------|---|------------------|-------------------|------------------|
| | | | | LEGAL | ESTATUTÁRIAS | | | | | |
| Saldo em 31.12.2014 | 860.500 | - | 12.341 | 87.452 | 207.575 | - | (202.885) | 964.983 | 108.961 | 1.073.944 |
| Ajustes de avaliação patrimonial | - | - | - | - | - | - | (2.917) | (2.917) | - | (2.917) |
| Ajustes de passivo atuarial | - | - | - | - | - | - | 78.352 | 78.352 | - | 78.352 |
| Lucro líquido do semestre | - | - | - | - | - | 24.620 | - | 24.620 | 8.513 | 33.133 |
| Destinações: | | | | | | | | | | |
| Reserva legal | - | - | - | 1.564 | - | (1.564) | - | - | - | - |
| Reserva para margem operacional | - | - | - | - | 15.533 | (15.533) | - | - | - | - |
| Aumento de capital | - | 39.500 | (12.341) | - | (27.159) | - | - | - | - | - |
| Juros sobre capital próprio | - | - | - | - | - | (7.000) | - | (7.000) | - | (7.000) |
| Dividendos | - | - | - | - | - | (523) | - | (523) | - | (523) |
| Saldos em 30.06.2015 | 860.500 | 39.500 | - | 89.016 | 195.949 | - | (127.450) | 1.057.515 | 117.474 | 1.174.989 |
| MUTAÇÕES NO PERÍODO | - | 39.500 | (12.341) | 1.564 | (11.626) | - | 75.435 | 92.532 | 8.513 | 101.045 |
| Saldo em 31.12.2015 | 860.500 | 39.500 | - | 91.663 | 211.218 | - | (85.395) | 1.117.486 | 121.535 | 1.239.021 |
| Ajustes de títulos e valores mobiliários | - | - | - | - | - | - | 433 | 433 | - | 433 |
| Ajustes de passivo atuarial | - | - | - | - | - | - | (49.390) | (49.390) | - | (49.390) |
| Lucro líquido do semestre | - | - | - | - | - | 41.439 | - | 41.439 | 13.004 | 54.443 |
| Destinações: | | | | | | | | | | |
| Reserva legal | - | - | - | 2.072 | - | (2.072) | - | - | - | - |
| Reserva para margem operacional | - | - | - | - | 22.367 | (22.367) | - | - | - | - |
| Juros sobre capital próprio | - | - | - | - | - | (17.000) | - | (17.000) | - | (17.000) |
| Saldos em 30.06.2016 | 860.500 | 39.500 | - | 93.735 | 233.585 | - | (134.352) | 1.092.968 | 134.539 | 1.227.507 |
| MUTAÇÕES NO PERÍODO | - | - | - | 2.072 | 22.367 | - | (48.957) | (24.518) | 13.004 | (11.514) |

As notas explicativas são parte integrante das demonstrações contábeis

Notas Explicativas
BRB - BANCO DE BRASÍLIA S.A.
NOTAS EXPLICATIVAS ÀS DEMONSTRAÇÕES CONTÁBEIS
DE 30 DE JUNHO DE 2016
(em milhares de Reais)

Demonstração dos fluxos de caixa

BRB - BANCO DE BRASÍLIA S.A.
 CNPJ: 00.000.208/0001-00
 SBS QUADRA 01 BLOCO E ED.BRASÍLIA - BRASÍLIA-DF
DEMONSTRAÇÃO DOS FLUXOS DE CAIXA
EM 30.06.2016 e 30.06.2015
(em milhares de Reais)

| Nota | BRB - Múltiplo 2016 | 2015 Reapresentado (Nota 3x) | BRB - Consolidado 2016 | 2015 Reapresentado (Nota 3x) |
|---|------------------------|------------------------------------|---------------------------|------------------------------------|
| ATIVIDADES OPERACIONAIS | | | | |
| LUCRO LÍQUIDO | 41.439 | 24.620 | 41.439 | 24.620 |
| Depreciações e amortizações | 17.433 | 12.360 | 18.824 | 13.609 |
| Provisões para operações de crédito | 164.569 | 194.416 | 213.480 | 221.163 |
| Provisões para contingências | 37.691 | 39.428 | 43.060 | 44.553 |
| Provisão para perdas/desvalorizações | (157) | (70) | (157) | (70) |
| Créditos tributários | (49.641) | (121.440) | (54.615) | (130.660) |
| Resultados participação coligadas e controladas | (33.542) | (20.369) | - | - |
| Outros ajustes | 2.903 | (2) | 2.870 | (5) |
| LUCRO AJUSTADO | 180.695 | 128.943 | 264.901 | 173.210 |
| Aplicações interfinanceiras de liquidez | 71.948 | 9.838 | 71.948 | 9.838 |
| Títulos e valores mobiliários | (483.300) | 32.244 | (443.417) | (29.407) |
| Relações interfinanceiras e interdependências | 169.750 | 265.000 | 169.750 | 265.000 |
| Operações de crédito | (192.715) | (349.095) | (265.056) | (485.957) |
| Outros créditos | 52.325 | (79.133) | 39.807 | (83.442) |
| Outros valores e bens | 654 | 386 | 4.782 | 4.249 |
| Outras obrigações | 145.307 | 200.655 | 132.352 | 182.139 |
| Passivos fiscais | (30.010) | 14.000 | (31.151) | 10.011 |
| Depósitos | (19.541) | 365.514 | (106.198) | 320.827 |
| Captações no mercado aberto | (49.394) | 117.590 | (47.410) | 119.721 |
| Recursos de aceites cambiais e emissão de títulos | (9.605) | 67.099 | (9.605) | 67.099 |
| Obrigações por empréstimos e repasses | (6.264) | 31.614 | (6.264) | 31.614 |
| Instrumentos financeiros derivativos | - | (60) | - | 1.239 |
| CAIXA LÍQUIDO ORIGINADO/APLICADO EM ATIVIDADES OPERACIONAIS | (170.150) | 804.595 | (225.561) | 586.141 |
| ATIVIDADES DE INVESTIMENTOS | | | | |
| Alienação de bens não de uso próprio | 1.204 | 81 | 1.204 | 81 |
| Alienação de imobilizado de uso | 104 | 406 | 128 | 407 |
| Juros sobre capital próprio/dividendos recebidos | 990 | 594 | - | - |
| Inversões de bens não de uso próprio | (41.349) | (2.643) | (41.349) | (2.643) |
| Inversões em imobilizado de uso | (707) | (2.993) | (1.460) | (4.045) |
| Inversões do intangível | (10.127) | (19.142) | (11.062) | (19.192) |
| Inversões em investimentos | (7.132) | (7.132) | - | - |
| CAIXA LÍQUIDO ORIGINADO/APLICADO EM ATIVIDADES DE INVESTIMENTOS | (57.017) | (30.829) | (52.539) | (25.392) |
| ATIVIDADES DE FINANCIAMENTOS | | | | |
| Dívidas subordinadas elegíveis a capital | 43.329 | 39.673 | 43.329 | 39.673 |
| Juros sobre capital próprio/dividendos pagos | (17.000) | (7.523) | (17.000) | (7.523) |
| Participação dos acionistas não controladores | - | - | 13.004 | 8.513 |
| CAIXA LÍQUIDO ORIGINADO/APLICADO EM ATIVIDADES DE FINANCIAMENTOS | 26.329 | 32.150 | 39.333 | 40.663 |
| AUMENTO (REDUÇÃO) LÍQUIDA DO CAIXA E EQUIVALENTE DE CAIXA | (200.838) | 805.916 | (238.767) | 601.412 |
| MODIFICAÇÕES NO CAIXA E EQUIVALENTE DE CAIXA | | | | |
| Início do período | 1.699.923 | 1.350.826 | 680.070 | 554.181 |
| Fim do período | 1.499.085 | 2.156.742 | 441.303 | 1.155.593 |
| VARIAÇÃO LÍQUIDA DO CAIXA E EQUIVALENTE DE CAIXA | 4 | (200.838) | (238.767) | 601.412 |

As notas explicativas são parte integrante das demonstrações contábeis

Notas Explicativas
BRB - BANCO DE BRASÍLIA S.A.
NOTAS EXPLICATIVAS ÀS DEMONSTRAÇÕES CONTÁBEIS
DE 30 DE JUNHO DE 2016
(em milhares de Reais)

Demonstração do valor adicionado

BRB - BANCO DE BRASÍLIA S.A.
 CNPJ: 00.000.208/0001-00
 SBS QUADRA 01 BLOCO E ED. BRASÍLIA - BRASÍLIA-DF
DEMONSTRAÇÃO DO VALOR ADICIONADO
EM 30.06.2016 E 30.06.2015
 (em milhares de Reais)

| APURAÇÃO DO VALOR ADICIONADO: | 2º trimestre | | BRB - Múltiplo | | | BRB - Consolidado | | | | |
|---|----------------|------------|----------------|------------|----------------------------|-------------------|----------------|------------|----------------------------|------------|
| | | % | 30.06.2016 | % | 30.06.2015 | % | 30.06.2016 | % | 30.06.2015 | % |
| | | | | | Reapresentado (Nota 3x) | | | | Reapresentado (Nota 3x) | |
| Receitas da intermediação financeira | 676.800 | | 1.336.775 | | 1.189.869 | | 1.477.812 | | 1.333.701 | |
| Receitas de prestação de serviços | 42.392 | | 82.043 | | 78.599 | | 168.433 | | 157.329 | |
| Provisão/reversão créditos liquidação duvidosa | (55.197) | | (164.569) | | (194.416) | | (213.480) | | (221.163) | |
| Outras receitas/despesas operacionais | (46.131) | | (105.596) | | (64.634) | | (154.703) | | (145.393) | |
| Resultado não operacional | (5.230) | | (7.793) | | 1.107 | | (7.918) | | 1.245 | |
| Despesas da intermediação financeira | (289.911) | | (573.960) | | (502.725) | | (553.980) | | (510.895) | |
| Materiais, energia e outros | (5.398) | | (11.209) | | (12.010) | | (13.013) | | (13.582) | |
| Serviços de terceiros | (45.339) | | (89.501) | | (85.015) | | (95.582) | | (88.663) | |
| VALOR ADICIONADO | 271.986 | | 466.190 | | 410.775 | | 607.569 | | 512.579 | |
| Resultado de participações em coligadas/controladas | 17.803 | | 33.542 | | 20.369 | | - | | - | |
| VALOR ADICIONADO BRUTO | 289.789 | | 499.732 | | 431.144 | | 607.569 | | 512.579 | |
| Despesas de amortização/depreciação | (8.819) | | (17.433) | | (12.360) | | (18.824) | | (13.609) | |
| Participação dos Acionistas não Controladores | | | - | | - | | (13.004) | | (8.512) | |
| VALOR ADICIONADO A DISTRIBUIR | 280.970 | 100 | 482.299 | 100 | 418.784 | 100 | 575.741 | 100 | 490.458 | 100 |
| DISTRIBUIÇÃO DO VALOR ADICIONADO: | | | | | | | | | | |
| Remuneração do trabalho (pessoal) | 161.908 | 58 | 344.562 | 71 | 297.156 | 71 | 380.662 | 66 | 329.939 | 67 |
| Salários e honorários | 103.540 | | 239.411 | | 201.724 | | 260.966 | | 222.144 | |
| Benefícios, Encargos Sociais e treinamento | 52.040 | | 98.400 | | 90.964 | | 109.023 | | 99.781 | |
| Participações no lucro | 6.328 | | 6.751 | | 4.468 | | 10.673 | | 8.014 | |
| Remuneração do governo | 66.602 | 24 | 96.298 | 20 | 97.008 | 23 | 153.640 | 27 | 135.899 | 28 |
| INSS sobre salários | 29.030 | | 60.981 | | 55.993 | | 65.397 | | 60.369 | |
| Despesas tributárias (exceto IR e CS) | 25.506 | | 46.613 | | 42.925 | | 66.479 | | 59.272 | |
| Imposto de renda/contribuição social | 12.066 | | (11.296) | | (1.910) | | 21.764 | | 16.258 | |
| Remuneração dos acionistas | 52.460 | 19 | 41.439 | 9 | 24.620 | 6 | 41.439 | 7 | 24.620 | 5 |
| Juros sobre capital próprio/dividendos | 17.000 | | 17.000 | | 7.523 | | 17.000 | | 7.523 | |
| Lucro retido | 35.460 | | 24.439 | | 17.097 | | 24.439 | | 17.097 | |
| VALOR DISTRIBUÍDO | 280.970 | 100 | 482.299 | 100 | 418.784 | 100 | 575.741 | 100 | 490.458 | 100 |

As notas explicativas são parte integrante das demonstrações contábeis

Notas Explicativas
BRB - BANCO DE BRASÍLIA S.A.
NOTAS EXPLICATIVAS ÀS DEMONSTRAÇÕES CONTÁBEIS
DE 30 DE JUNHO DE 2016
(em milhares de Reais)

Nota 1 Contexto operacional

O BRB - Banco de Brasília S.A. (BRB ou Banco) é uma instituição financeira de economia mista e de capital aberto, controlada pelo Governo do Distrito Federal, organizada sob a forma de banco múltiplo e autorizada a operar com as carteiras comercial, de câmbio, de desenvolvimento, de *leasing* e de crédito imobiliário. Por meio de suas controladas, atua também nos segmentos de crédito, financiamento e investimento, distribuição de títulos e valores mobiliários e administração de fundos, cartões de crédito, corretagem de seguros e cobrança e recuperação de ativos.

Nota 2 Apresentação das demonstrações contábeis intermediárias

As demonstrações contábeis intermediárias foram elaboradas de acordo com as práticas contábeis adotadas no Brasil, aplicáveis às instituições financeiras autorizadas a funcionar pelo Banco Central do Brasil - Bacen e levam em consideração as diretrizes contábeis emanadas da Lei das Sociedades por Ações, normas e instruções do Conselho Monetário Nacional - CMN, do Banco Central do Brasil - Bacen e da Comissão de Valores Mobiliários - CVM.

A elaboração de demonstrações de acordo com as práticas contábeis adotadas no Brasil, aplicáveis às instituições financeiras, requer que a Administração use de julgamento na determinação e registro de estimativas contábeis, quando for o caso. Ativos e passivos significativos sujeitos a essas estimativas e premissas incluem a provisão para créditos de liquidação duvidosa, ativos fiscais diferidos, provisão para demandas trabalhistas, fiscais e cíveis, valorização de instrumentos financeiros, passivos relacionados a benefícios pós-emprego a empregados e outras provisões. Os valores definitivos das transações envolvendo essas estimativas somente são conhecidos por ocasião da sua liquidação.

As demonstrações contábeis intermediárias consolidadas do conglomerado BRB (BRB - Consolidado) abrangem as empresas controladas, diretas e indiretas: BRB - Crédito, Financiamento e Investimento S.A. (Financeira BRB), BRB - Distribuidora de Títulos e Valores Mobiliários S.A. (BRB-DTVM), Cartão BRB S.A., BSB - Administradora e Corretora de Seguros S.A., BSB Administradora de Ativos S.A., BSB Participações S.A., bem como os fundos BRB - DTVM Fundo de Investimento Multimercado Exclusivo LP e Fundo de Investimento em Renda Fixa Crédito Privado BRB Corporativo Investidor Qualificado.

Na elaboração das demonstrações contábeis intermediárias consolidadas, foram eliminados os valores oriundos de transações entre as empresas consolidadas, ou seja, os saldos de contas patrimoniais, as receitas, despesas, bem como os lucros não realizados, líquido dos efeitos tributários. As participações dos não controladores no patrimônio líquido e no resultado das controladas foram destacadas nas demonstrações contábeis.

Em aderência ao processo de convergência às normas internacionais de contabilidade, foram emitidos pronunciamentos técnicos pelo Comitê de Pronunciamentos Contábeis - CPC, os quais têm sido adotados pelas instituições financeiras após sua aprovação pelo CMN/Bacen. Os pronunciamentos do CPC que já foram aprovados pelo Bacen são: CPC 00 (R1) - Estrutura Conceitual para Elaboração e Divulgação de Relatório Contábil-Financeiro; CPC 01 (R1) - Redução ao Valor Recuperável de Ativos; CPC 03 (R2) - Demonstração do Fluxo de Caixa; CPC 05 (R1) - Divulgação sobre Partes relacionadas; CPC 10 (R1) - Pagamento Baseado em Ações; CPC 23 - Políticas Contábeis, Mudanças de Estimativa e Retificação de Erro; CPC 24 - Eventos Subsequentes; e, CPC 25 - Provisões, Passivos Contingentes e Ativos Contingentes; CPC 33 (R1) - Benefícios a Empregados. O Bacen, através da Resolução CMN n.º 4.144/2012, aprovou a adoção da Estrutura Conceitual para Elaboração e Divulgação de Relatório Contábil-Financeiro (R1), que dispõe sobre a estrutura conceitual para a elaboração e apresentação das demonstrações contábeis, naquilo que não conflitar com as normas emitidas pelo Conselho Monetário Nacional ou pelo Banco Central do Brasil.

Notas Explicativas
BRB - BANCO DE BRASÍLIA S.A.
NOTAS EXPLICATIVAS ÀS DEMONSTRAÇÕES CONTÁBEIS
DE 30 DE JUNHO DE 2016
(em milhares de Reais)

As presentes demonstrações contábeis intermediárias foram aprovadas pela Diretoria Colegiada em 19 de agosto de 2016.

Nota 3 Principais práticas contábeis

a) Ativos e passivos circulantes e não circulantes

A classificação em circulante e não circulante obedece à legislação vigente. Os títulos e valores mobiliários classificados como títulos para negociação são apresentados no ativo circulante, independente de suas datas de vencimentos.

b) Moeda funcional e de apresentação

As demonstrações contábeis intermediárias consolidadas do conglomerado BRB são apresentadas em reais (R\$), que é a moeda funcional e de apresentação, expressa em milhar.

c) Mensuração a valor presente

Os ativos e passivos financeiros estão apresentados a valor presente em função da aplicação do regime de competência no reconhecimento das respectivas receitas e despesas de juros.

Os passivos não contratuais, representados essencialmente por passivos contingentes e obrigações legais, cuja data de desembolso é incerta e não está sob controle do Banco, estão mensurados a valor presente uma vez que são reconhecidos inicialmente pelo valor de desembolso estimado na data da avaliação e são atualizados mensalmente.

d) Caixa e equivalentes de caixa

Incluem caixa, contas correntes em outras instituições financeiras e as aplicações interfinanceiras de liquidez cujo prazo de contratação é inferior a 90 dias, com risco insignificante de mudança de valor justo, que são gerenciados pelo BRB para cumprimento de seus compromissos de curto prazo.

e) Aplicações interfinanceiras de liquidez

As aplicações interfinanceiras de liquidez pós-fixadas são as operações compromissadas avaliadas ao custo de aquisição, acrescido dos rendimentos auferidos até a data do balanço. Aquelas com encargos prefixados estão registradas a valor presente, calculados *pro-rata die* com base na variação da taxa de juros pactuada. As receitas destas operações estão classificadas na demonstração do resultado como resultado de operações com títulos e valores mobiliários. O valor de mercado das aplicações interfinanceiras de liquidez, tanto as pós quanto as prefixadas, é o mesmo do custo acrescido dos rendimentos.

f) Títulos e valores mobiliários

Os títulos e valores mobiliários são registrados pelo custo de aquisição, atualizado pelo indexador e/ou taxa de juros efetiva e apresentados no balanço patrimonial. Podem ser classificados nas seguintes categorias:

- títulos para negociação: são adquiridos com o objetivo de serem negociados frequentemente e de forma ativa, sendo ajustados em contrapartida ao resultado do período. Esses títulos são ajustados ao valor de mercado;

- títulos disponíveis para venda: são adquiridos sem o propósito de negociação ativa e frequente embora possam vir a ser negociados. Estes títulos são ajustados ao valor de mercado em

Notas Explicativas
BRB - BANCO DE BRASÍLIA S.A.
NOTAS EXPLICATIVAS ÀS DEMONSTRAÇÕES CONTÁBEIS
DE 30 DE JUNHO DE 2016
(em milhares de Reais)

contrapartida a conta destacada do patrimônio líquido. Os ganhos e perdas de títulos disponíveis para venda, quando realizados, serão reconhecidos na data de negociação na demonstração do resultado, em contrapartida de conta específica do patrimônio líquido;

- títulos mantidos até o vencimento: são aqueles para os quais a administração demonstra a intenção e a capacidade financeira para manutenção em carteira até o vencimento. Os papéis mantidos até o vencimento são avaliados pelo custo de aquisição, acrescidos dos rendimentos em contrapartida ao resultado do período.

No caso dos títulos disponíveis para venda e dos mantidos até o vencimento, as oscilações no valor de mercado para patamares abaixo do custo atualizado, devido a razões consideradas não temporárias, são refletidos no resultado como perdas realizadas.

O valor de mercado para a carteira de títulos e valores mobiliários é apurado da seguinte forma:

- todos os produtos avaliados pelo valor de mercado que não possuem cotação em mercado ativo, são avaliados pelo método de fluxo de caixa descontado a valor presente;

- para os títulos públicos federais que possuem negociação ativa no mercado (LTN, LFT, NTN) é usada a taxa indicativa publicada na Anbima. Para os demais, usa-se a taxa CDI de um dia, disponível na BM&F Bovespa;

- na falta da taxa devida para o vencimento procura-se a de um ativo semelhante em prazo e remuneração;

- esgotando-se as possibilidades, é realizada pesquisa junto às corretoras atuantes no mercado.

g) Instrumentos financeiros derivativos

Os instrumentos financeiros derivativos são avaliados pelo valor de mercado por ocasião dos balancetes mensais e balanços. As valorizações ou desvalorizações são registradas em contas de receitas ou despesas dos respectivos instrumentos financeiros.

As operações do Fundo de investimento em renda fixa crédito privado BRB corporativo – investidor qualificado em mercados de derivativos podem ser realizadas desde que, exclusivamente, na modalidade com garantia e com o objetivo de proteção da carteira do Fundo (*hedge*), até o limite do patrimônio líquido, sendo vedada a alavancagem. As margens depositadas, correspondentes às aplicações em mercados de derivativos, a título de garantia e prêmios pagos em operações cursadas pelo fundo de investimento em renda fixa crédito privado BRB corporativo – investidor qualificado estão limitadas a 15% do seu patrimônio líquido.

h) Operações de crédito

As operações de crédito são demonstradas pelos valores de realização, incluídos os rendimentos auferidos da fluência dos prazos contratuais, e classificadas de acordo com parâmetros estabelecidos pela Resolução CMN n.º 2.682/1999, que requer a análise periódica da carteira e sua classificação em nove níveis de risco, em escala crescente de risco de AA a H, bem como a classificação das operações com atraso superior a 15 dias como operações em curso anormal, conforme abaixo:

| Período de atraso | Classificação das operações |
|-------------------|-----------------------------|
| de 0 a 14 dias | A |
| de 15 a 30 dias | B |
| de 31 a 60 dias | C |

Notas Explicativas
BRB - BANCO DE BRASÍLIA S.A.
NOTAS EXPLICATIVAS ÀS DEMONSTRAÇÕES CONTÁBEIS
DE 30 DE JUNHO DE 2016
(em milhares de Reais)

| Período de atraso | Classificação das operações |
|---------------------|-----------------------------|
| de 61 a 90 dias | D |
| de 91 a 120 dias | E |
| de 121 a 150 dias | F |
| de 151 a 180 dias | G |
| superior a 180 dias | H |

Para as operações com prazos superiores a 36 meses é realizada a contagem em dobro dos períodos de atraso, conforme facultado pela Resolução CMN n.º 2.682/1999.

A atualização das operações de crédito vencidas até o 59º dia é contabilizada em receitas de operações de crédito.

As operações de créditos classificadas como nível H permanecem nessa classificação por 6 meses, quando são baixadas contra a provisão existente e controladas por cinco anos em contas de compensação, não mais figurando em balanços patrimoniais. As operações renegociadas são mantidas, no mínimo, no mesmo nível em que estavam classificadas anteriormente. As renegociações de operações de crédito que haviam sido baixadas contra a provisão e que estavam em contas de compensação são classificadas como nível H, e os eventuais ganhos provenientes da renegociação somente são reconhecidos como receita quando efetivamente recebidos.

A provisão para créditos de liquidação duvidosa é constituída em montante julgada suficiente para a cobertura dos riscos de créditos a receber. Essa avaliação, realizada periodicamente, considera a conjuntura econômica, a experiência passada e os riscos específicos e globais com relação às operações, aos clientes e às garantias das operações.

Com base na Resolução CMN n.º 2.682/1999, artigo 3º, admite-se excepcionalmente classificação diversa para as operações da carteira de crédito rural, ERC – empréstimo rotativo cartão, BRBServ e consignado Brasília.

A Administração entende que a provisão para créditos de liquidação duvidosa atende ao requisito mínimo estabelecido pela Resolução CMN n.º 2.682/1999.

i) Investimentos

Os investimentos relevantes em sociedades controladas e subsidiária integral foram avaliados pelo método da equivalência patrimonial, conforme artigo 248 da Lei n.º 6.404/1976, Instrução CVM n.º 247/1996. Os demais investimentos estão registrados pelo custo de aquisição, retificados por provisões para perdas julgadas permanentes, quando aplicável.

j) Imobilizado de uso

Corresponde aos direitos que tenham por objeto bens corpóreos destinados à manutenção das atividades ou exercidos com essa finalidade, inclusive os decorrentes de operações que transfiram os riscos, benefícios e controles dos bens para a entidade.

O imobilizado é registrado pelo custo de aquisição, deduzido da respectiva depreciação, que é calculada pelo método linear, com a utilização das seguintes taxas anuais:

| | Percentual |
|--|------------|
| Imóveis de uso – edificações | 4,0% |
| Sistema de transportes, processamento de dados e comunicação | 20,0% |
| Demais itens | 10,0% |

Notas Explicativas
BRB - BANCO DE BRASÍLIA S.A.
NOTAS EXPLICATIVAS ÀS DEMONSTRAÇÕES CONTÁBEIS
DE 30 DE JUNHO DE 2016
(em milhares de Reais)

O saldo residual, custo de aquisição corrigido e deduzido da depreciação acumulada, é comparado ao valor recuperável do ativo quando há indicação de perda de valor.

k) Intangível

O ativo satisfaz o critério de identificação de um ativo intangível, de acordo com a Deliberação CVM n.º 553/2008 e Resolução Bacen n.º 3.642/2008, quando for: separável, ou seja, puder ser separado da entidade e vendido; transferido ou licenciado; alugado ou trocado, individualmente ou junto com um contrato, ativo ou passivo relacionado, independente da intenção de uso pela entidade, ou resultar de direitos contratuais ou outros direitos legais, independentemente de tais direitos serem transferíveis ou separáveis da entidade ou de outros direitos e obrigações.

Os ativos intangíveis com vida útil definida são amortizados linearmente.

l) Outros valores e bens

Composta basicamente por bens não destinados a uso, compreende os imóveis disponíveis para venda e os imóveis próprios desativados e recebidos em dação de pagamento, os quais são avaliados pelo custo de aquisição ou pelo valor de mercado, se este for menor. A provisão é constituída quando o valor de mercado é inferior ao custo de aquisição, conforme apontado por laudo de avaliação.

m) Demais ativos circulantes e não circulantes

Os demais ativos circulantes e não circulantes são demonstrados pelo valor líquido de realização.

n) Redução do valor recuperável de ativos – Impairment

É reconhecida uma perda por imparidade se o valor de contabilização de um ativo ou de sua unidade geradora de caixa excede seu valor recuperável. Uma unidade geradora de caixa é o menor grupo identificável de ativos que geram entradas de caixa, que são em grande parte independentes das entradas de caixa de outros ativos ou de grupos de ativos. Perdas por imparidade são reconhecidas no resultado do período.

Anualmente, sempre na mesma época, o Banco avalia se há indicativo de desvalorização de um ativo. Se houver evidência de perda o valor recuperável do ativo é estimado e comparado com o valor contábil. O valor recuperável refere-se ao maior entre o valor justo menos custos de venda e o seu valor em uso.

Os ativos intangíveis com vida útil indefinida ou que ainda não estejam em uso tem seu valor recuperável testado anualmente, independente de apresentarem indício de desvalorização. As perdas por imparidade são reconhecidas no resultado do período. As premissas de análise são definidas de acordo com cada classe de ativos.

o) Depósitos e captações no mercado aberto

Os depósitos e captações no mercado aberto são demonstrados pelos valores das exigibilidades e consideram, quando aplicável, os encargos exigíveis até a data do balancete, reconhecidos em base *pro-rata die*.

p) Demais passivos circulantes e não circulantes

São demonstrados pelos valores conhecidos ou calculáveis, acrescidos, quando aplicável, dos correspondentes encargos e variações monetárias e/ou cambiais incorridas até as datas dos

Notas Explicativas
BRB - BANCO DE BRASÍLIA S.A.
NOTAS EXPLICATIVAS ÀS DEMONSTRAÇÕES CONTÁBEIS
DE 30 DE JUNHO DE 2016
(em milhares de Reais)

balanços.

q) Provisões, ativos e passivos contingentes e obrigações legais

O reconhecimento, a mensuração e a divulgação das provisões, contingências ativas e contingências passivas são efetuados de acordo com os critérios definidos na Deliberação CVM n.º 594/2009 e Resolução CMN nº 3.823/2009, e consideram premissas definidas pela Administração e seus assessores legais, respeitando os seguintes conceitos:

- ativos contingentes: trata-se de direitos potenciais decorrentes de eventos passados, cuja ocorrência depende de eventos futuros. São reconhecidos nas demonstrações contábeis apenas quando há evidências que assegurem elevado grau de confiabilidade de realização, geralmente nos casos de ativos com garantias reais, decisões judiciais favoráveis sobre as quais não cabem mais recursos, ou quando existe confirmação da capacidade de recuperação por recebimento ou compensação com outro exigível;

- passivos contingentes: decorrem de processos judiciais e administrativos, inerentes ao curso normal dos negócios, movidos por terceiros e órgãos públicos em ações cíveis, trabalhistas, de natureza fiscal e/ou previdenciária e outros riscos. Essas contingências, coerentes com práticas conservadoras adotadas, são avaliadas por assessores legais e levam em consideração a probabilidade de que recursos financeiros sejam exigidos para liquidar obrigações, cujo montante possa ser estimado com suficiente segurança. As contingências são classificadas como: prováveis, para as quais são constituídas provisões; possíveis, são divulgadas em Notas Explicativas e sem constituição de provisões; e remotas, que não requerem provisão ou divulgação. O total das contingências é quantificado utilizando modelos e critérios que permitam a sua mensuração de forma adequada, apesar da incerteza inerente ao prazo e ao valor.

As obrigações legais (fiscais e previdenciárias) são derivadas de obrigações tributárias previstas na legislação, independentemente da probabilidade de sucesso de processos judiciais em andamento, que têm os seus montantes reconhecidos, conforme CPC 25, integralmente nas demonstrações contábeis.

r) Tributos

Calculados às alíquotas abaixo demonstradas, que incidem sobre as respectivas bases de cálculo, conforme legislação vigente de cada tributo.

| Tributo | Alíquota |
|------------------------------------|-----------------|
| Imposto de renda (IR) (*) | 15,00% |
| Adicional de imposto de renda (IR) | 10,00% |
| Contribuição social (CSLL) (**) | 20,00% |
| PIS | 0,65% |
| Cofins | 4,00% |
| ISS | Até 5,00% |

(*) Os ativos fiscais diferidos foram constituídos com as alíquotas mencionadas, aplicadas sobre as diferenças temporárias entre o lucro real e o contábil.

(**) Em conformidade com a Lei 13.169/2015, a alíquota voltará a ser de 15% a partir de janeiro de 2019.

São constituídos créditos tributários do Banco, Financeira BRB, BRB-DTVM e Cartão BRB, relativos ao Imposto de Renda (IR), com base em diferenças intertemporais e prejuízo fiscal do IR, à alíquota de 25% e a Contribuição Social sobre o Lucro Líquido (CSLL) e base negativa da CSLL à alíquota de 20% para o BRB, CFI e DTVM e 9% para a Cartão BRB. No caso do passivo atuarial reconhecido, haja vista o prazo para a sua realização, constituiu-se crédito tributário de CSLL à alíquota de 15%.

Notas Explicativas
BRB - BANCO DE BRASÍLIA S.A.
NOTAS EXPLICATIVAS ÀS DEMONSTRAÇÕES CONTÁBEIS
DE 30 DE JUNHO DE 2016
(em milhares de Reais)

O efeito fiscal dos ganhos ou perdas não realizados com ativos financeiros é registrado no ativo/passivo fiscal diferido, referente ao Imposto de Renda (25%) e a Contribuição Social sobre o Lucro Líquido (20%).

s) Patrimônio líquido

Capital social: as ações ordinárias e as preferenciais são classificadas no patrimônio líquido, alocadas no capital social.

Reserva legal: 5% (cinco por cento) do lucro líquido é destinado para constituição de reserva legal, limitado à 20% (vinte por cento) do capital social.

Dividendos: será especificada a importância destinada ao pagamento de dividendos aos acionistas de 25% (vinte e cinco por cento), no mínimo, nos termos do artigo 202 da Lei n.º 6.404/1976.

Reserva para equalização de dividendos: será limitada a 20% (vinte por cento) do valor do capital social e terá por finalidade garantir recursos para pagamento de dividendos, inclusive na forma de juros sobre o capital próprio ou suas antecipações, visando manter fluxo de remuneração aos acionistas, sendo formada com recursos:

- equivalentes a até 25% (vinte e cinco por cento) do lucro líquido do exercício, ajustado na forma do artigo 202 da Lei n.º 6.404/1976;
- equivalentes a até 100% (cem por cento) do montante de ajustes de exercícios anteriores, lançado a lucros acumulados;
- decorrentes do crédito correspondente às antecipações de dividendos.

Reserva para margem operacional: será constituída com a finalidade de garantir a margem operacional compatível com o desenvolvimento das operações da sociedade, constituída pela parcela de até 100% (cem por cento) do saldo do lucro líquido, até o limite de 80% (oitenta por cento) do capital social.

Ajuste ao valor de mercado: está representado pelos ajustes decorrentes dos efeitos da marcação a mercado dos títulos disponíveis para venda, líquido dos efeitos tributários, conforme requerido pela Circular Bacen n.º 3.068/2001.

t) Apuração do resultado

As operações com taxas prefixadas são registradas pelo valor de resgate e as receitas e despesas correspondentes ao período futuro são apresentadas em contas redutoras dos respectivos ativos e passivos. As receitas e despesas de natureza financeira são contabilizadas pelo critério *pro-rata die* e calculadas com base no método exponencial, exceto aquelas relativas a títulos descontados ou relacionadas com operações no exterior, as quais são calculadas com base no método linear. As operações com taxas pós-fixadas ou indexadas a moedas estrangeiras são atualizadas até a data do balanço.

u) Benefícios a empregados

Os benefícios a empregados, relacionados a benefícios de curto prazo para os empregados atuais, são reconhecidos pelo regime de competência de acordo com os serviços prestados. Os benefícios pós-emprego de responsabilidade do Banco relacionados a complemento de aposentadoria e assistência médica são avaliados de acordo com os critérios estabelecidos na Deliberação CVM n.º 695/2012.

Notas Explicativas
BRB - BANCO DE BRASÍLIA S.A.
NOTAS EXPLICATIVAS ÀS DEMONSTRAÇÕES CONTÁBEIS
DE 30 DE JUNHO DE 2016
(em milhares de Reais)

Nos planos de contribuição definida, o risco atuarial e o risco dos investimentos são dos participantes. Sendo assim, a contabilização dos custos é determinada pelos valores das contribuições de cada período que representam a obrigação do Banco. Conseqüentemente, nenhum cálculo atuarial é requerido na mensuração da obrigação ou da despesa e não existe ganho ou perda atuarial.

Nos planos de benefício definido, o risco atuarial e o risco dos investimentos recaem parcial ou integralmente na entidade patrocinadora. Sendo assim, a contabilização dos custos exige a mensuração das obrigações e despesas do plano, existindo a possibilidade de ocorrer ganhos e perdas atuariais, podendo originar o registro de um passivo quando o montante das obrigações atuariais ultrapassa o valor dos ativos do plano de benefícios, ou de um ativo quando o montante dos ativos supera o valor das obrigações do plano. Nesta última hipótese, o ativo somente deverá ser registrado quando existirem evidências de que este poderá reduzir efetivamente as contribuições da patrocinadora ou que será reembolsável no futuro.

O Banco reconhece os componentes de custo de benefício definido no próprio período em que foi realizado o cálculo atuarial, em conformidade com a Deliberação CVM n.º 695/2012, sendo que:

- os custos dos serviços correntes e os juros líquidos sobre o valor líquido de passivo (ativo) de benefício definido são reconhecidos no resultado do período; e

- as remensurações do valor líquido de passivo (ativo) de benefício definido são reconhecidos em outros resultados abrangentes, no patrimônio líquido.

v) Informações por segmento

As informações estão apresentadas por segmentos operacionais consistentes com os relatórios internos fornecidos para a Diretoria Colegiada, que é o principal tomador de decisões estratégicas do conglomerado BRB.

Os segmentos operacionais são: intermediação financeira (banco e financeira), administração de recursos de terceiros, corretora de seguros e operadora de cartão de crédito.

w) Demonstração do valor adicionado - DVA

O BRB elaborou a DVA individual e consolidada nos termos do CPC 09 - Demonstração do Valor Adicionado, as quais são apresentadas como parte integrante das demonstrações contábeis.

x) Reapresentação de saldos comparativos

(*) Mudança de prática contábil – Reclassificação dos saldos de créditos de garantia de titulares de cartão e de resultado da carteira de clientes da Cartão BRB

O BRB Banco de Brasília procedeu a reclassificação do resultado originário das operações da carteira de crédito da Cartão BRB foi reclassificado para as correspondentes rubricas relacionadas às operações de crédito. As receitas de tarifas também tiveram seu enquadramento ajustado no conglomerado alterando a classificação de receita de prestação de serviços para receita de tarifas.

(**) Retificação de erro - obrigação atuarial

Quanto ao reconhecimento da obrigação atuarial até a divulgação de 31.12.2015 o Banco não considerava as contribuições futuras sobre os benefícios pós-emprego atribuíveis ao patrocinador do Plano de Benefício Definido BD-01.

Notas Explicativas
BRB - BANCO DE BRASÍLIA S.A.
NOTAS EXPLICATIVAS ÀS DEMONSTRAÇÕES CONTÁBEIS
DE 30 DE JUNHO DE 2016
(em milhares de Reais)

A partir da reavaliação para a data-base 30.06.2016, o montante do passivo líquido com benefícios pós-emprego do plano BD-01 foi avaliado com a dedução das contribuições sobre benefícios relativas apenas aos assistidos, desconsiderando-se as contribuições futuras de responsabilidade da patrocinadora, as quais foram incorporadas ao montante do passivo atuarial.

Em cumprimento aos procedimentos previstos no CPC 23 – Políticas Contábeis, Mudança de Estimativa e Retificação de Erro, a nova prática contábil e a retificação do erro, foram aplicadas de forma retrospectiva. Sendo assim, os saldos comparativos de 30 de junho de 2015 e 31 de dezembro de 2015 foram recompostos para fins de apresentação dessas demonstrações contábeis intermediárias individuais e consolidadas.

Dessa forma, o Balanço Patrimonial de 30 de junho de 2015 e as Demonstrações do Resultado, das Mutações do Patrimônio Líquido, dos Fluxos de Caixa, do Valor Adicionado e do Resultado Abrangente individuais e consolidadas para o semestre findo naquela data, bem como o Balanço Patrimonial de 31 de dezembro de 2015, individual e consolidado, apresentados para fins de comparação, foram ajustados e estão sendo reapresentados, conforme abaixo:

| BALANÇO PATRIMONIAL – BRB - MÚLTIPLO | | | | | | | |
|--------------------------------------|-------------------------|---------------|------------------------------|--|-------------------------|------------------|------------------------------|
| ATIVO | Divulgado 30.06.2015 | Ajuste | Reapresentação 30.06.2015 | P A S S I V O | Divulgado 30.06.2015 | Ajuste | Reapresentação 30.06.2015 |
| NÃO CIRCULANTE | 6.625.501 | 85.752 | 6.711.253 | OUTRAS OBRIGAÇÕES | 1.011.819 | 214.381 | 1.226.200 |
| OUTROS CRÉDITOS | 749.613 | 85.752 | 835.365 | Obrigações atuariais (**) | - | 214.381 | 214.381 |
| Créditos tributários (diferido) (**) | 227.419 | 85.752 | 313.171 | PATRIMÔNIO LÍQUIDO | 1.186.144 | (128.629) | 1.057.515 |
| | | | | Reservas de Lucros (**) | 291.623 | (6.658) | 284.965 |
| | | | | Outros ajustes de avaliação patrimonial (**) | - | (121.971) | (121.971) |
| T O T A L | 12.960.419 | 85.752 | 13.046.171 | T O T A L | 12.960.419 | 85.752 | 13.046.171 |

| BALANÇO PATRIMONIAL – BRB - CONSOLIDADO | | | | | | | |
|---|-------------------------|------------------|------------------------------|--|-------------------------|------------------|------------------------------|
| ATIVO | Divulgado 30.06.2015 | Ajuste | Reapresentação 30.06.2015 | P A S S I V O | Divulgado 30.06.2015 | Ajuste | Reapresentação 30.06.2015 |
| CIRCULANTE | 6.367.983 | (133.770) | 6.234.213 | CIRCULANTE | 8.115.775 | (133.770) | 7.982.005 |
| OUTROS CRÉDITOS | 856.226 | (133.770) | 722.456 | OUTRAS OBRIGAÇÕES | 973.153 | (133.770) | 839.383 |
| Créditos de usuários (Cartão BRB) (*) | 509.089 | (98.206) | 410.883 | Diversas (*) | 800.012 | (133.770) | 666.242 |
| (Provisões para outros créditos) (*) | - | (35.563) | (35.563) | NÃO CIRCULANTE | 4.101.935 | 214.367 | 4.316.302 |
| NÃO CIRCULANTE | 7.153.345 | 85.738 | 7.239.083 | OUTRAS OBRIGAÇÕES | 1.137.967 | 214.367 | 1.352.334 |
| OUTROS CRÉDITOS | 894.900 | 85.738 | 980.638 | Obrigações atuariais (**) | - | 214.381 | 214.381 |
| Créditos tributários (diferido) (**) | 240.375 | 85.752 | 326.127 | Diversas (*) | 1.682 | (14) | 1.668 |
| Créditos de usuários (Cartão BRB) (*) | 6.594 | 1.570 | 8.164 | PATRIMÔNIO LÍQUIDO | 1.186.144 | (128.629) | 1.057.515 |
| Diversos (*) | 645.519 | (14) | 645.505 | Reservas de Lucros (**) | 291.623 | (6.658) | 284.965 |
| (Provisões para outros créditos) (*) | (1.004) | (1.570) | (2.574) | Outros ajustes de avaliação patrimonial (**) | - | (121.971) | (121.971) |
| T O T A L | 13.521.328 | (48.032) | 13.473.296 | T O T A L | 13.521.328 | (48.032) | 13.473.296 |

| BALANÇO PATRIMONIAL | | | | | | |
|-----------------------|-------------------------|---------------|------------------------------|-------------------------|---------------|------------------------------|
| A T I V O | BRB - MÚLTIPLO | | | BRB - CONSOLIDADO | | |
| | Divulgado 31.12.2015 | Ajuste | Reapresentação 31.12.2015 | Divulgado 31.12.2015 | Ajuste | Reapresentação 31.12.2015 |
| NÃO CIRCULANTE | 6.882.722 | 67.547 | 6.950.269 | 7.433.656 | 67.547 | 7.501.203 |

Notas Explicativas
BRB - BANCO DE BRASÍLIA S.A.
NOTAS EXPLICATIVAS ÀS DEMONSTRAÇÕES CONTÁBEIS
DE 30 DE JUNHO DE 2016
(em milhares de Reais)

| BALANÇO PATRIMONIAL | | | | | | |
|--|---------------------------------|------------------|--------------------------------------|---------------------------------|------------------|--------------------------------------|
| A T I V O | BRB - MÚLTIPLO | | | BRB - CONSOLIDADO | | |
| | Divulgado 31.12.2015 | Ajuste | Reapresentação 31.12.2015 | Divulgado 31.12.2015 | Ajuste | Reapresentação 31.12.2015 |
| OUTROS CRÉDITOS | 814.342 | 67.547 | 881.889 | 1.009.875 | 67.547 | 1.077.422 |
| Créditos Tributários (Diferido) (**) | 263.045 | 67.547 | 330.592 | 298.967 | 67.547 | 366.514 |
| T O T A L | 13.131.444 | 67.547 | 13.198.991 | 13.579.907 | 67.547 | 13.647.454 |
| P A S S I V O | | | | | | |
| | BRB - MÚLTIPLO | | | BRB - CONSOLIDADO | | |
| | Divulgado 31.12.2015 | Ajuste | Reapresentação 31.12.2015 | Divulgado 31.12.2015 | Ajuste | Reapresentação 31.12.2015 |
| NÃO CIRCULANTE | 4.523.563 | 168.868 | 4.692.431 | 4.412.703 | 168.868 | 4.581.571 |
| OUTRAS OBRIGAÇÕES | 1.078.411 | 168.868 | 1.247.279 | 1.211.660 | 168.868 | 1.380.528 |
| Obrigações Atuariais CVM 695/2012 (**) | - | 168.868 | - | - | 168.868 | - |
| PATRIMÔNIO LÍQUIDO | 1.218.807 | (101.321) | 1.117.486 | 1.218.807 | (101.321) | 1.117.486 |
| Reservas de Lucros (**) | 324.559 | (21.678) | 302.881 | 324.559 | (21.678) | 302.881 |
| Outros Ajustes de Avaliação Patrimonial (**) | - | (79.643) | (79.643) | - | (79.643) | (79.643) |
| T O T A L | 13.131.444 | 67.547 | 13.198.991 | 13.579.907 | 67.547 | 13.647.454 |

| DEMONSTRAÇÃO DO RESULTADO - BRB - MÚLTIPLO | | | |
|---|-----------------------------|-----------------|----------------------------------|
| | Divulgado 30.06.2015 | Ajuste | Reapresentação 30.06.2015 |
| OUTRAS RECEITAS/DESPESAS OPERACIONAIS | (455.561) | (11.096) | (466.657) |
| Despesas de pessoal (**) | (337.585) | (11.096) | (348.681) |
| IMPOSTO DE RENDA E CONTRIBUIÇÃO SOCIAL | (2.528) | 4.438 | 1.910 |
| Ativo fiscal diferido (**) | 33.540 | 4.438 | 37.978 |
| LUCRO LÍQUIDO | 31.278 | (6.658) | 24.620 |

| DEMONSTRAÇÃO DO RESULTADO - BRB - CONSOLIDADO | | | |
|--|-----------------------------|-----------------|----------------------------------|
| | Divulgado 30.06.2015 | Ajuste | Reapresentação 30.06.2015 |
| RECEITAS DA INTERMEDIÇÃO FINANCEIRA | 1.253.534 | 80.167 | 1.333.701 |
| Operações de crédito (**) | 1.092.220 | 80.167 | 1.172.387 |
| DESPESAS DA INTERMEDIÇÃO FINANCEIRA | (725.824) | (6.234) | (732.058) |
| Provisões para créditos de liquidação duvidosa (*) | (214.929) | (6.234) | (221.163) |
| RESULTADO BRUTO DA INTERMEDIÇÃO FINANCEIRA | 527.710 | 73.933 | 601.643 |
| OUTRAS RECEITAS/DESPESAS OPERACIONAIS | (460.454) | (85.029) | 545.483 |
| Receitas de prestação de serviços (*) | 177.890 | (96.921) | 80.969 |
| Rendas de tarifas bancárias (*) | 66.851 | 9.509 | 76.360 |
| Despesas de pessoal (**) | (371.198) | (11.096) | (382.294) |
| Outras despesas administrativas (*) | (219.835) | 11.831 | (208.004) |
| Outras receitas operacionais (*) | 87.949 | (4.586) | 83.363 |
| Outras despesas operacionais (*) | (142.839) | 6.234 | (136.605) |
| IMPOSTO DE RENDA E CONTRIBUIÇÃO SOCIAL | (20.696) | 4.438 | (16.258) |
| Ativo fiscal diferido (**) | 42.760 | 4.438 | 47.198 |
| LUCRO LÍQUIDO | 31.278 | (6.658) | 24.620 |

| DEMONSTRAÇÃO DOS FLUXOS DE CAIXA - BRB - MÚLTIPLO | | | |
|--|-----------------------------|-----------------|----------------------------------|
| | Divulgado 30.06.2015 | Ajuste | Reapresentação 30.06.2015 |
| LUCRO LÍQUIDO | 31.278 | (6.658) | 24.620 |
| Créditos tributários (**) | (35.688) | (85.752) | (121.440) |
| LUCRO AJUSTADO | 221.353 | (92.410) | 128.943 |
| Outras obrigações (**) | 108.245 | 92.410 | 200.655 |

| DEMONSTRAÇÃO DOS FLUXOS DE CAIXA - BRB - CONSOLIDADO | | | |
|---|-----------------------------|----------------|----------------------------------|
| | Divulgado 30.06.2015 | Ajuste | Reapresentação 30.06.2015 |
| LUCRO LÍQUIDO (**) | 31.278 | (6.658) | 24.620 |

Notas Explicativas
BRB - BANCO DE BRASÍLIA S.A.
NOTAS EXPLICATIVAS ÀS DEMONSTRAÇÕES CONTÁBEIS
DE 30 DE JUNHO DE 2016
(em milhares de Reais)

| | | | |
|---|----------------|-----------------|----------------|
| Créditos tributários (**) | (44.908) | (85.752) | (130.660) |
| Provisões para operações de crédito (*) | 214.929 | 6.234 | 221.163 |
| LUCRO AJUSTADO | 259.386 | (76.738) | 182.648 |
| Outros créditos (*) | (77.208) | (6.234) | (83.442) |
| Outras obrigações (*)(**) | 89.729 | 92.410 | 182.139 |

DEMONSTRAÇÃO DO VALOR ADICIONADO – BRB - MÚLTIPLO

| DISTRIBUIÇÃO DO VALOR ADICIONADO: | | | Reapresentação 30.06.2015 |
|---|---------------|----------------|--------------------------------------|
| Remuneração do trabalho (pessoal) | 79.868 | 11.096 | 90.964 |
| Benefícios, Encargos Sociais e treinamento (**) | 79.868 | 11.096 | 90.964 |
| Remuneração do governo | 2.528 | (4.438) | (1.910) |
| Imposto de renda/contribuição social (**) | 2.528 | (4.438) | (1.910) |
| Remuneração dos acionistas | 23.755 | (6.658) | 17.097 |
| Lucro retido (**) | 23.755 | (6.658) | 17.097 |

DEMONSTRAÇÃO DO VALOR ADICIONADO – BRB - CONSOLIDADO

| APURAÇÃO DO VALOR ADICIONADO | Divulgado 30.06.2015 | Ajuste | Reapresentação 30.06.2015 |
|--|---------------------------------|----------------|--------------------------------------|
| Receitas da intermediação financeira (*) | 1.253.534 | 80.167 | 1.333.701 |
| Receitas de prestação de serviços (*) | 244.741 | (87.412) | 157.329 |
| Provisão/reversão créditos liquidação duvidosa (*) | (214.929) | (6.234) | (221.163) |
| Outras receitas/despesas operacionais | (158.872) | 22.236 | (136.636) |
| DISTRIBUIÇÃO DO VALOR ADICIONADO: | | | |
| Remuneração do trabalho (pessoal) | 88.685 | 11.096 | 99.781 |
| Benefícios, Encargos Sociais e treinamento (**) | 88.685 | 11.096 | 99.781 |
| Remuneração do governo | 20.696 | (4.438) | 16.258 |
| Imposto de renda/contribuição social (**) | 20.696 | (4.438) | 16.258 |
| Remuneração dos acionistas | 23.755 | (6.658) | 17.097 |
| Lucro retido (**) | 23.755 | (6.658) | 17.097 |

DEMONSTRAÇÃO DAS MUTAÇÕES DO PATRIMÔNIO LÍQUIDO – DIVULGADO ()**

| | RESERVA DE LUCROS | LUCROS/ (PREJUÍZOS) ACUMULADOS | AJUSTE DE AVALIAÇÃO PATRIMONIAL PRÓPRIOS | CONTROLADORES | TOTAL |
|---------------------------------|------------------------------|---|---|----------------------|------------------|
| Saldo em 31.12.2014 | 207.575 | - | (2.562) | 1.165.306 | 1.274.267 |
| Ajustes de passivo atuarial | - | - | - | - | - |
| Lucro líquido do semestre | - | 31.278 | - | 31.278 | 39.791 |
| Destinações: | | | | | |
| Reserva para margem operacional | 22.191 | (22.191) | - | - | - |
| Saldos em 30.06.2015 | 202.607 | - | (5.479) | 1.186.144 | 1.303.618 |
| MUTAÇÕES NO PERÍODO | (4.968) | - | (2.917) | 20.838 | 29.351 |
| Saldos em 31.12.2015 | 324.559 | - | (5.752) | 1.218.807 | 1.340.342 |

DEMONSTRAÇÃO DAS MUTAÇÕES DO PATRIMÔNIO LÍQUIDO – AJUSTES ()**

| | RESERVA DE LUCROS | LUCROS/ (PREJUÍZOS) ACUMULADOS | AJUSTE DE AVALIAÇÃO PATRIMONIAL PRÓPRIOS | CONTROLADORES | TOTAL |
|---------------------------------|------------------------------|---|---|----------------------|------------------|
| Saldo em 31.12.2014 | - | - | (200.323) | (200.323) | (200.323) |
| Ajustes de passivo atuarial | - | - | 78.352 | 78.352 | 78.352 |
| Lucro líquido do semestre | - | (6.658) | - | (6.658) | (6.658) |
| Destinações: | | | | | |
| Reserva para margem operacional | (6.658) | 6.658 | - | - | - |
| Saldos em 30.06.2015 | (6.658) | - | (121.971) | (128.629) | (128.629) |
| MUTAÇÕES NO PERÍODO | (6.658) | - | 78.352 | 71.694 | 71.694 |
| Saldos em 31.12.2015 | (21.678) | - | (79.643) | (101.321) | (101.321) |

Notas Explicativas
BRB - BANCO DE BRASÍLIA S.A.
NOTAS EXPLICATIVAS ÀS DEMONSTRAÇÕES CONTÁBEIS
DE 30 DE JUNHO DE 2016
(em milhares de Reais)

| DEMONSTRAÇÃO DAS MUTAÇÕES DO PATRIMÔNIO LÍQUIDO - REAPRESENTAÇÃO | | | | | |
|---|--------------------------|---------------------------------------|---|----------------------|------------------|
| | RESERVA DE LUCROS | LUCROS/ (PREJUÍZOS) ACUMULADOS | AJUSTE DE AVALIAÇÃO PATRIMONIAL PRÓPRIOS | CONTROLADORES | TOTAL |
| Saldo em 31.12.2014 | 207.575 | - | (202.885) | 964.983 | 1.073.944 |
| Ajustes de passivo atuarial | - | - | 78.352 | 78.352 | 78.352 |
| Lucro líquido do semestre | - | 24.620 | - | 24.620 | 33.133 |
| Destinações: | | | | | |
| Reserva para margem operacional | 15.533 | (15.533) | - | - | - |
| Saldos em 30.06.2015 | 195.949 | - | (127.450) | 1.057.515 | 1.174.989 |
| MUTAÇÕES NO PERÍODO | (11.626) | - | 75.435 | 92.532 | 101.045 |
| Saldos em 31.12.2015 | 302.881 | - | (85.395) | 1.117.486 | 1.239.021 |

| Demonstração do resultado abrangente BRB - Consolidado (**) | | | |
|--|-----------------------------|----------------|----------------------------------|
| | Divulgado 30.06.2015 | Ajuste | Reapresentação 30.06.2015 |
| Resultado do período | 31.278 | (6.658) | 24.620 |
| Outros ajustes de avaliação patrimonial | - | 78.352 | 78.352 |
| Passivo atuarial | - | 80.832 | 80.832 |
| Efeito fiscal passivo atuarial | - | (2.480) | (2.480) |
| Total do Resultado Abrangente | 28.361 | 71.694 | 102.972 |

Nota 4 Caixa e equivalente de caixa

a) Composição de caixa e equivalente de caixa

| | BRB - Múltiplo | | | BRB - Consolidado | | |
|--|-----------------------|-------------------|-------------------|--------------------------|-------------------|-------------------|
| | 30.06.2016 | 31.12.2015 | 30.06.2015 | 30.06.2016 | 31.12.2015 | 30.06.2015 |
| Caixa | 181.494 | 161.467 | 161.790 | 183.861 | 164.446 | 162.622 |
| Disponibilidades | 181.494 | 161.467 | 161.790 | 183.861 | 164.446 | 162.622 |
| Equivalentes de caixa (*) | 1.317.591 | 1.538.456 | 1.994.952 | 257.442 | 515.624 | 992.971 |
| Aplicações em operações compromissadas | 249.995 | 506.355 | 987.603 | 249.995 | 506.355 | 987.603 |
| Aplicações em depósitos interfinanceiros | 1.065.320 | 1.028.227 | 1.006.778 | - | - | - |
| Aplicações em moedas estrangeiras | 2.276 | 3.874 | 571 | 2.276 | 3.874 | 571 |
| Títulos e valores mobiliários | - | - | - | 5.171 | 5.395 | 4.797 |
| Total | 1.499.085 | 1.699.923 | 2.156.742 | 441.303 | 680.070 | 1.155.593 |

(*)Refere-se às operações com vencimento de curto prazo cujo prazo de contratação é igual ou inferior a 90 dias.

Nota 5 Aplicações interfinanceiras de liquidez

a) Composição das aplicações interfinanceiras e seus respectivos vencimentos

| BRB - Múltiplo | Até 30 dias | De 31 a 180 dias | De 181 dias a 1 ano | 30.06.2016 | 31.12.2015 | 30.06.2015 |
|--|--------------------|-------------------------|----------------------------|-------------------|-------------------|-------------------|
| Aplicações em operações compromissadas | 249.995 | - | - | 249.995 | 506.355 | 987.603 |
| Aplicações em depósitos interfinanceiros | 1.175.092 | 36.333 | - | 1.211.425 | 1.246.280 | 1.104.848 |
| Aplicações em moedas estrangeiras | 2.276 | - | - | 2.276 | 3.874 | 571 |
| Total em 30.06.2016 | 1.427.363 | 36.333 | - | 1.463.696 | - | - |
| Total em 31.12.2015 | 1.550.191 | 62.789 | 143.529 | - | 1.756.509 | - |
| Total em 30.06.2015 | 2.006.796 | 86.226 | - | - | - | 2.093.022 |

| BRB - Consolidado | Até 30 dias | De 31 a 180 dias | De 181 dias a 1 ano | 30.06.2016 | 31.12.2015 | 30.06.2015 |
|--|--------------------|-------------------------|----------------------------|-------------------|-------------------|-------------------|
| Aplicações em operações compromissadas | 249.995 | - | - | 249.995 | 506.355 | 987.603 |
| Aplicações em depósitos | 109.772 | 36.333 | - | 146.105 | 218.053 | 98.070 |

Notas Explicativas
BRB - BANCO DE BRASÍLIA S.A.
NOTAS EXPLICATIVAS ÀS DEMONSTRAÇÕES CONTÁBEIS
DE 30 DE JUNHO DE 2016
(em milhares de Reais)

| | | | | | | | |
|-----------------------------------|------------------|---------------|----------------|----------------|----------------|------------------|--|
| interfinanceiros | | | | | | | |
| Aplicações em moedas estrangeiras | 2.276 | - | - | 2.276 | 3.874 | 571 | |
| Total em 30.06.2016 | 362.043 | 36.333 | - | 398.376 | - | - | |
| Total em 31.12.2015 | 521.964 | 62.789 | 143.529 | - | 728.282 | - | |
| Total em 30.06.2015 | 1.000.018 | 86.226 | - | - | - | 1.086.244 | |

b) Aplicações em depósitos interfinanceiros e moeda estrangeira

| BRB - Múltiplo | Índice | Até 30 dias | De 31 a 180 dias | De 181 dias a 1 ano | 30.06.2016 | 31.12.2015 | 30.06.2015 |
|-----------------------------------|--------|------------------|------------------|---------------------|------------------|------------------|------------------|
| CDI T Pós | CDI | 1.065.320 | - | - | 1.065.320 | 1.028.227 | 1.006.778 |
| DIM Microfinanças | Pré | 11.590 | - | - | 11.590 | 11.735 | 11.844 |
| DIRP - Pronaf | Pré | - | 4.026 | - | 4.026 | - | - |
| DIRS - Subex | Pré | - | 19.191 | - | 19.191 | 38.689 | 5.189 |
| DIRG - Pronamp | Pré | - | 13.116 | - | 13.116 | 24.100 | 50.687 |
| DII - Imobiliário | Pós | 98.182 | - | - | 98.182 | 143.529 | 30.350 |
| Aplicações em moedas estrangeiras | | 2.276 | - | - | 2.276 | 3.874 | 571 |
| Total em 30.06.2016 | | 1.177.368 | 36.333 | - | 1.213.701 | - | - |
| Total em 31.12.2015 | | 1.043.836 | 62.789 | 143.529 | - | 1.250.154 | - |
| Total em 30.06.2015 | | 1.019.193 | 86.226 | - | - | - | 1.105.419 |

| BRB - Consolidado | Índice | Até 30 dias | De 31 a 180 dias | De 181 dias a 1 ano | 30.06.2016 | 31.12.2015 | 30.06.2015 |
|-----------------------------------|--------|----------------|------------------|---------------------|----------------|----------------|---------------|
| DIM Microfinanças | Pré | 11.590 | - | - | 11.590 | 11.735 | 11.844 |
| DIRP - Pronaf | Pré | - | 4.026 | - | 4.026 | - | - |
| DIRS - Subex | Pré | - | 19.191 | - | 19.191 | 38.689 | 5.189 |
| DIRG - Pronamp | Pré | - | 13.116 | - | 13.116 | 24.100 | 50.687 |
| DII - Imobiliário | Pós | 98.182 | - | - | 98.182 | 143.529 | 30.350 |
| Aplicações em moedas estrangeiras | | 2.276 | - | - | 2.276 | 3.874 | 571 |
| Total em 30.06.2016 | | 112.048 | 36.333 | - | 148.381 | - | - |
| Total em 31.12.2015 | | 15.609 | 62.789 | 143.529 | - | 221.927 | - |
| Total em 30.06.2015 | | 12.415 | 86.226 | - | - | - | 98.641 |

Nota 6 Títulos e valores mobiliários e instrumentos financeiros derivativos

a) Resumo

| BRB - Múltiplo | | | | | | | |
|-----------------------------------|----------------|----------------|----------------|----------------|----------------|----------------|-------|
| | 30.06.2016 | | 31.12.2015 | | 30.06.2015 | | Ref. |
| | Circulante | Não Circulante | Circulante | Não Circulante | Circulante | Não Circulante | |
| Títulos disponíveis para venda | 422.211 | 483.900 | 298.902 | 372.366 | 50.870 | 405.147 | (b.2) |
| Títulos mantidos até o vencimento | 278.924 | 269.872 | 57.560 | 245.249 | 53.570 | 241.819 | (b.3) |
| Total | 701.135 | 753.772 | 356.462 | 617.615 | 104.440 | 646.966 | |

| BRB - Consolidado | | | | | | | |
|-----------------------------------|------------|----------------|------------|----------------|------------|----------------|-------|
| | 30.06.2015 | | 31.12.2015 | | 30.06.2015 | | Ref. |
| | Circulante | Não Circulante | Circulante | Não Circulante | Circulante | Não Circulante | |
| Títulos para negociação | 98.290 | - | 138.837 | - | 135.909 | - | (b.1) |
| Títulos disponíveis para venda | 422.211 | 483.900 | 298.902 | 372.366 | 50.870 | 405.147 | (b.2) |
| Títulos mantidos até o vencimento | 278.924 | 282.210 | 57.657 | 257.050 | 53.570 | 253.270 | (b.3) |

Notas Explicativas
BRB - BANCO DE BRASÍLIA S.A.
NOTAS EXPLICATIVAS ÀS DEMONSTRAÇÕES CONTÁBEIS
DE 30 DE JUNHO DE 2016
(em milhares de Reais)

| BRB - Consolidado | | | | | | | |
|-------------------|----------------|----------------|----------------|----------------|----------------|----------------|------|
| | 30.06.2015 | | 31.12.2015 | | 30.06.2015 | | Ref. |
| | Circulante | Não Circulante | Circulante | Não Circulante | Circulante | Não Circulante | |
| Total | 799.425 | 766.110 | 495.396 | 629.416 | 240.349 | 658.417 | |

b) Composição da carteira de títulos e valores mobiliários nos termos da Circular Bacen n.º 3.068/2001

b.1 – Títulos para negociação

| BRB – Consolidado | | | | | | | | | | | | | | | |
|--|----------------|------------|-------------|--------------|----------------|-----------------|----------------------------|------------------|-----------------|----------------------------|------------------|-----------------|----------------------------|------------------|----------------|
| | 30.06.2016 | | | | | 31.12.2015 | | | 30.06.2015 | | | | | | |
| | Valor contábil | | | | | Total | | | Total | | | Total | | | |
| Vencimento em dias | Sem vcmt. | 0-30 dias | 31-180 dias | 181-360 dias | Acima de 1 ano | Custo Corrigido | Ajuste ao valor de mercado | Valor de mercado | Custo Corrigido | Ajuste ao valor de mercado | Valor de mercado | Custo Corrigido | Ajuste ao valor de mercado | Valor de mercado | |
| BRB Renda Fixa Público 300 mil (*) | - | - | - | - | - | - | - | - | 8 | - | 8 | 34 | - | - | 34 |
| CCB | - | - | - | - | 7.020 | 15.050 | (8.030) | 7.020 | 13.622 | (6.165) | 7.457 | 2.276 | - | 5.564 | 7.840 |
| CCI | - | - | - | - | 1.001 | 1.046 | (45) | 1.001 | 1.219 | (218) | 1.001 | 1.363 | - | (63) | 1.300 |
| BRB Premium FI Multimercado | - | - | - | - | - | - | - | - | 4.389 | - | 4.389 | 4.125 | - | - | 4.125 |
| Debêntures | - | - | - | - | - | - | - | - | 7.982 | (1.054) | 6.928 | 6.591 | - | (333) | 6.258 |
| FII – SIA Corporate | 3.209 | - | - | - | - | 3.209 | - | 3.209 | 11.265 | - | 11.265 | 6.848 | - | - | 6.848 |
| Fundo FI RF Longo Prazo | 42.726 | - | - | - | - | 42.726 | - | 42.726 | - | - | - | - | - | - | - |
| Fundo de Investimento em Cotas de RF DI LP 1 milhão (**) | - | - | - | - | - | - | - | - | 74.202 | - | 74.202 | 69.914 | - | - | 69.914 |
| Fundos de Investimento em Participações | 19.625 | - | - | - | - | 19.625 | - | 19.625 | 10.731 | - | 10.731 | - | - | - | - |
| Fundo BRB IMA-B | - | - | - | - | - | - | - | - | - | - | - | 1.047 | - | - | 1.047 |
| Fundo FIF Mais | 4.911 | - | - | - | - | 4.911 | - | 4.911 | 4.666 | - | 4.666 | 4.381 | - | - | 4.381 |
| Fundos de Investimento Banco do Brasil | - | 260 | - | - | - | 260 | - | 260 | 729 | - | 729 | 416 | - | - | 416 |
| LTN - Letras do Tesouro Nacional | - | - | - | - | - | - | - | - | 4.598 | - | 4.598 | 4.331 | - | - | 4.331 |
| LFT - Letras Financeiras do Tesouro | - | - | - | - | 19.469 | 9.909 | 9.560 | 19.469 | 3.396 | 9.399 | 12.795 | 12.301 | - | 9.361 | 21.662 |
| Títulos de Capitalização | 69 | - | - | - | - | 69 | - | 69 | 68 | - | 68 | 157 | - | - | 157 |
| Cotas de Fundo em Direitos Creditórios FIDC | - | - | - | - | - | - | - | - | - | - | - | 2.338 | - | - | 2.338 |
| FIA BRB Institucional | - | - | - | - | - | - | - | - | - | - | - | 5.258 | - | - | 5.258 |
| Total | 70.540 | 260 | - | - | 27.490 | 96.805 | 1.485 | 98.290 | 136.875 | 1.962 | 138.837 | 121.380 | - | 14.529 | 135.909 |

(*) Mantêm aplicações em cota de fundos de investimentos denominados FI's e visa acompanhar a rentabilidade do CDI.

(**) Mantêm aplicações em cota de fundos de investimentos ou cotas de fundo de investimentos em cotas de fundos de investimentos denominados FI's.

Notas Explicativas
BRB - BANCO DE BRASÍLIA S.A.
NOTAS EXPLICATIVAS ÀS DEMONSTRAÇÕES CONTÁBEIS
DE 30 DE JUNHO DE 2016
(em milhares de Reais)

b.2 – Títulos disponíveis para venda

| BRB - Múltiplo e BRB - Consolidado | | | | | | | | | | | | | | | | | |
|-------------------------------------|----------------|----------------|---------------|--------------|----------------|-----------------|----------------------------|------------------|-----------------|----------------------------|------------------|-----------------|----------------------------|------------------|------------|--|--|
| Vencimento em dias | 30.06.2016 | | | | | Total | | | 31.12.2015 | | | Total | | | 30.06.2015 | | |
| | Valor contábil | | | | | Total | | | Total | | | Total | | | | | |
| | Sem vcmto. | 0-30 dias | 31-180 dias | 181-360 dias | Acima de 1 ano | Custo Corrigido | Ajuste ao valor de mercado | Valor de mercado | Custo Corrigido | Ajuste ao valor de mercado | Valor de mercado | Custo Corrigido | Ajuste ao valor de mercado | Valor de mercado | | | |
| Ações de Companhias Abertas | 1.485 | - | - | - | - | 10.812 | (9.327) | 1.485 | 10.811 | (9.715) | 1.096 | 10.811 | (8.731) | 2.080 | | | |
| FII - Bannisul Novas Fronteiras | - | - | - | - | 9.363 | 8.709 | 654 | 9.363 | 8.852 | (766) | 8.086 | 8.929 | (291) | 8.638 | | | |
| LFT - Letras Financeiras do Tesouro | - | - | 13.371 | - | 218.562 | 232.223 | (290) | 231.933 | 339.296 | (16) | 339.280 | 294.003 | 33 | 294.036 | | | |
| LFT - Vinculadas ao BACEN | - | - | - | - | 123.483 | 123.655 | (172) | 123.483 | - | - | - | - | - | - | | | |
| LFT - Vinculado à Garantia | - | - | - | - | 16.574 | 16.593 | (19) | 16.574 | 15.547 | 4 | 15.551 | 14.542 | 1 | 14.543 | | | |
| LFT - Título Caucionado | - | - | 39.037 | - | 115.585 | 154.667 | (45) | 154.622 | 105.121 | 4 | 105.125 | 88.250 | - | 88.250 | | | |
| LFT - Posição Financiada | - | 368.318 | - | - | - | 368.761 | (443) | 368.318 | 201.814 | 34 | 201.848 | - | - | - | | | |
| Letras do Tesouro Nacional | - | - | - | - | - | - | - | - | - | - | - | 48.447 | (142) | 48.305 | | | |
| FIR - Santos Virtual | - | - | - | - | 333 | 333 | - | 333 | 282 | - | 282 | 165 | - | 165 | | | |
| Total | 1.485 | 368.318 | 52.408 | - | 483.900 | 915.753 | (9.642) | 906.111 | 681.723 | (10.455) | 671.268 | 465.147 | (9.130) | 456.017 | | | |

O efeito tributário sobre o ajuste ao valor de mercado é de R\$ 4.322 totalizando um montante líquido de R\$ (5.319), (R\$ (5.752) em 31.12.2015), conforme saldo destacado no balanço patrimonial.

b.3 – Títulos mantidos até o vencimento

| BRB - Múltiplo | | | | | | | | | | | | | | | | | |
|---|----------------|-------------|----------------|----------------|-----------------|----------------------------|------------------|-----------------|----------------------------|------------------|-----------------|----------------------------|------------------|--|------------|--|--|
| Vencimento em dias | 30.06.2016 | | | | | Total | | | 31.12.2015 | | | Total | | | 30.06.2015 | | |
| | Valor contábil | | | | | Total | | | Total | | | Total | | | | | |
| | 0-30 dias | 31-180 dias | 181 - 360 dias | Acima de 1 ano | Custo Corrigido | Ajuste ao valor de mercado | Valor de mercado | Custo Corrigido | Ajuste ao valor de mercado | Valor de mercado | Custo Corrigido | Ajuste ao valor de mercado | Valor de mercado | | | | |
| CDB - Panamericano | - | - | - | 2.601 | 2.601 | - | 2.601 | 2.481 | - | 2.481 | 2.365 | - | 2.365 | | | | |
| FIP - Criatec II | - | - | - | 2.150 | 2.150 | - | 2.150 | 1.569 | - | 1.569 | 445 | - | 445 | | | | |
| Debêntures | - | - | - | 26.131 | 26.131 | - | 26.131 | 4.721 | - | 4.721 | 4.529 | - | 4.529 | | | | |
| Funcine | - | - | - | 5.198 | 5.198 | - | 5.198 | 5.330 | - | 5.330 | 5.400 | - | 5.400 | | | | |
| Fundos de Investimentos em Direitos Creditórios | - | - | - | - | - | - | - | 2.145 | - | 2.145 | 5.536 | - | 5.536 | | | | |
| LCI - Pouplex | - | - | 52.490 | - | 52.490 | - | 52.490 | - | - | - | - | - | - | | | | |
| MOP - Títulos Caucionados | 166 | 678 | 814 | 15.668 | 17.326 | - | 17.326 | 18.151 | - | 18.151 | 18.960 | - | 18.960 | | | | |
| NTN - Notas do Tesouro Nacional | - | 193.539 | 30.719 | 213.527 | 437.785 | (10.997) | 426.788 | 122.092 | (16.044) | 106.048 | 117.428 | (10.345) | 107.083 | | | | |
| NTN - Vinculada ao BACEN | - | - | - | - | - | - | - | 140.939 | (5.554) | 135.385 | 135.109 | (2.502) | 132.607 | | | | |
| Títulos da Dívida Agrária | - | - | 40 | 14 | 54 | - | 54 | 80 | - | 80 | 79 | - | 79 | | | | |
| CVS - Títulos Públicos Federais | 40 | 199 | 239 | 4.583 | 5.061 | - | 5.061 | 5.301 | - | 5.301 | 5.538 | - | 5.538 | | | | |

Notas Explicativas
BRB - BANCO DE BRASÍLIA S.A.
NOTAS EXPLICATIVAS ÀS DEMONSTRAÇÕES CONTÁBEIS
DE 30 DE JUNHO DE 2016
(em milhares de Reais)

| BRB - Múltiplo | | | | | | | | | | | | | |
|--------------------|----------------|----------------|----------------|----------------|-----------------|----------------------------|------------------|-----------------|----------------------------|------------------|-----------------|----------------------------|------------------|
| Vencimento em dias | 30.06.2016 | | | | 31.12.2015 | | | 30.06.2015 | | | | | |
| | Valor contábil | | | | Total | | | Total | | | Total | | |
| | 0-30 dias | 31-180 dias | 181 - 360 dias | Acima de 1 ano | Custo Corrigido | Ajuste ao valor de mercado | Valor de mercado | Custo Corrigido | Ajuste ao valor de mercado | Valor de mercado | Custo Corrigido | Ajuste ao valor de mercado | Valor de mercado |
| Total | 206 | 194.416 | 84.302 | 269.872 | 548.796 | (10.997) | 537.799 | 302.809 | (21.598) | 281.211 | 295.389 | (12.847) | 282.542 |

| BRB - Consolidado | | | | | | | | | | | | | |
|---|----------------|----------------|----------------|----------------|-----------------|----------------------------|------------------|-----------------|----------------------------|------------------|-----------------|----------------------------|------------------|
| Vencimento em dias | 30.06.2016 | | | | 31.12.2015 | | | 30.06.2015 | | | | | |
| | Valor contábil | | | | Total | | | Total | | | Total | | |
| | 0-30 dias | 31-180 dias | 181 - 360 dias | Acima de 1 ano | Custo Corrigido | Ajuste ao valor de mercado | Valor de mercado | Custo Corrigido | Ajuste ao valor de mercado | Valor de mercado | Custo Corrigido | Ajuste ao valor de mercado | Valor de mercado |
| CDB - Panamericano | - | - | - | 13.136 | 13.136 | - | 13.136 | 12.530 | - | 12.530 | 11.943 | - | 11.943 |
| FIP - Criatec II | - | - | - | 2.150 | 2.150 | - | 2.150 | 1.569 | - | 1.569 | 445 | - | 445 |
| Debêntures | - | - | - | 26.131 | 26.131 | - | 26.131 | 4.721 | - | 4.721 | 4.529 | - | 4.529 |
| Funcine | - | - | - | 7.001 | 7.001 | - | 7.001 | 7.178 | - | 7.178 | 7.273 | - | 7.273 |
| Fundos de Investimentos em Direitos Creditórios | - | - | - | - | - | - | - | 2.145 | - | 2.145 | 5.536 | - | 5.536 |
| LCI - Pouplex | - | - | 52.490 | - | 52.490 | - | 52.490 | - | - | - | - | - | - |
| MOP - Títulos Caucionados (*) | 166 | 678 | 814 | 15.668 | 17.326 | - | 17.326 | 18.152 | - | 18.152 | 18.960 | - | 18.960 |
| NTN - Notas do Tesouro Nacional | - | 193.539 | 30.719 | 213.527 | 437.785 | (10.997) | 426.788 | 122.092 | (16.044) | 106.048 | 117.428 | (10.345) | 107.083 |
| NTN - Vinculada ao BACEN | - | - | - | - | - | - | - | 140.939 | (5.554) | 135.385 | 135.109 | (2.502) | 132.607 |
| Títulos da Dívida Agrária | - | - | 40 | 14 | 54 | - | 54 | 80 | - | 80 | 79 | - | 79 |
| CVS - Títulos Públicos Federais | 40 | 199 | 239 | 4.583 | 5.061 | - | 5.061 | 5.301 | - | 5.301 | 5.538 | - | 5.538 |
| Total | 206 | 194.416 | 84.302 | 282.210 | 561.134 | (10.997) | 550.137 | 314.707 | (21.598) | 293.109 | 306.840 | (12.847) | 293.993 |

(*)Estão bloqueadas LFT's e CVS's referentes à cartas de fiança e depósitos judiciais.

Foi estabelecido com a POUPEX um acordo de compensação e liquidação de obrigações no âmbito do Sistema Financeiro Nacional (SFN) decorrente da aquisição, pelo BRB, de Letras de Crédito Imobiliário (LCI) com reciprocidade em CDI emitido pelo banco em favor da POUPEX, para fins de cumprimento de exigibilidade incidente sobre os depósitos de poupança.

O referido acordo possui como lastro contrato de *netting* (cláusula de compensação nos termos do Art. 368 do Código Civil) visando a mitigação do risco de crédito a que as Instituições estão sujeitas. O acordo POUPEX - BRB está amparado pela Resolução CMN nº 3.263, de 24 de fevereiro de 2005 e, no Art. 30 da Medida Provisória nº 2.192-70, de 24 de agosto de 2001, com respectivo registro na CETIP.

A emissão da LCI em *netting* com o BRB no valor de R\$ 50.000, que ocorreu em 22 de janeiro de 2016 culminará a sua compensação em 23 de janeiro de 2017. O prazo de vencimento estabelecido pela Resolução CMN nº 4.410, de 28 de maio de 2015 para operações de LCI naquelas condições já foi alcançado. Porém, pelo acordo firmado entre a POUPEX e o BRB, espera-se cumprir o prazo de 360 dias corridos.

O Banco possui capacidade financeira para manter os títulos até o vencimento. Durante o 1º semestre de 2016 não houve reclassificação de títulos entre as categorias.

Notas Explicativas
BRB - BANCO DE BRASÍLIA S.A.
NOTAS EXPLICATIVAS ÀS DEMONSTRAÇÕES CONTÁBEIS
DE 30 DE JUNHO DE 2016
(em milhares de Reais)

c) Títulos e valores mobiliários por carteira

| BRB - Múltiplo | | | | | | | | | |
|------------------------|------------------|-------------------------|------------------|-----------------|-------------------------|----------------|-----------------|-------------------------|----------------|
| | 30.06.2016 | | | 31.12.2015 | | | 30.06.2015 | | |
| | Custo corrigido | Ajuste ao valor mercado | Valor Contábil | Custo corrigido | Ajuste ao valor mercado | Valor Contábil | Custo corrigido | Ajuste ao valor mercado | Valor Contábil |
| Carteira própria | 783.546 | (8.962) | 774.584 | 502.959 | (10.497) | 492.462 | 503.676 | (9.132) | 494.544 |
| Carteira financiada | 368.761 | (443) | 368.318 | 201.814 | 34 | 201.848 | - | - | - |
| Vinculados ao Bacen | 123.655 | (172) | 123.483 | 140.939 | - | 140.939 | 135.109 | - | 135.109 |
| Vinculados a garantias | 188.587 | (65) | 188.522 | 138.820 | 8 | 138.828 | 121.751 | 2 | 121.753 |
| Total | 1.464.549 | (9.642) | 1.454.907 | 984.532 | (10.455) | 974.077 | 760.536 | (9.130) | 751.406 |

| BRB - Consolidado | | | | | | | | | |
|------------------------|------------------|-------------------------|------------------|------------------|-------------------------|------------------|-----------------|-------------------------|----------------|
| | 30.06.2016 | | | 31.12.2015 | | | 30.06.2015 | | |
| | Custo corrigido | Ajuste ao valor mercado | Valor Contábil | Custo corrigido | Ajuste ao valor mercado | Valor Contábil | Custo corrigido | Ajuste ao valor mercado | Valor Contábil |
| Carteira própria | 892.690 | (7.478) | 885.212 | 651.732 | (8.535) | 643.197 | 636.507 | 5.397 | 641.904 |
| Carteira financiada | 368.761 | (443) | 368.318 | 201.814 | 34 | 201.848 | - | - | - |
| Vinculados ao Bacen | 123.655 | (172) | 123.483 | 140.939 | - | 140.939 | 135.109 | - | 135.109 |
| Vinculados a garantias | 188.587 | (65) | 188.522 | 138.820 | 8 | 138.828 | 121.751 | 2 | 121.753 |
| Total | 1.573.693 | (8.158) | 1.565.535 | 1.133.305 | (8.493) | 1.124.812 | 893.367 | 5.399 | 898.766 |

d) Instrumentos financeiros derivativos

O Banco utiliza-se de instrumentos financeiros derivativos (IFDs) em operações de curto prazo, respeitando os limites e alçadas da instituição. As operações são estruturadas, ou seja, sabe-se no momento da operação qual será lucro/prejuízo máximo e as decisões sobre as operações são colegiadas, observando a conjuntura econômica e os possíveis cenários. O Banco realiza o gerenciamento dos IFDs com ferramentas e sistemas adequados.

A utilização de instrumentos financeiros derivativos de taxas de juros, taxas prefixadas, câmbio e índices preço são precedidos de análise criteriosa da oportunidade do negócio, visando precipuamente a proteção à oscilação indesejada do ativo subjacente. São analisadas todas as exposições da carteira de investimentos e, se necessário, são realizadas as proteções. Ressalta-se que a utilização desse tipo de instrumento acarreta riscos, mesmo na função de *hedge*.

d.1 - Resultado com instrumentos financeiros derivativos

| BRB - Múltiplo | | | | |
|----------------|------------|--|------------|----------|
| | 30.06.2016 | | 30.06.2015 | |
| | | | | |
| Opções | 57 | | 79 | - |
| Total | 57 | | 79 | - |

| BRB - Consolidado | | | | |
|-------------------|------------|--|----------------|----------------|
| | 30.06.2016 | | 30.06.2015 | |
| | | | | |
| Swap | - | | (2.494) | (3.792) |
| Opções | 57 | | 79 | - |
| Total | 57 | | (2.415) | (3.792) |

e) Títulos e valores mobiliários por nível de hierarquia de valor justo

Notas Explicativas
BRB - BANCO DE BRASÍLIA S.A.
NOTAS EXPLICATIVAS ÀS DEMONSTRAÇÕES CONTÁBEIS
DE 30 DE JUNHO DE 2016
(em milhares de Reais)

| BRB - Múltiplo | | | | | | |
|---|-----------------------|--------------------|-----------------------|--------------------|-----------------------|--------------------|
| | 30.06.2016 | | 31.12.2015 | | 30.06.2015 | |
| | Valor contábil | Valor justo | Valor contábil | Valor justo | Valor contábil | Valor justo |
| Ativos financeiros | 1.454.907 | 1.443.910 | 974.077 | 952.479 | 751.406 | 738.559 |
| Nível 1 - valor de mercado | 1.403.735 | 1.392.738 | 943.342 | 921.744 | 719.935 | 707.088 |
| Ativos financeiros disponíveis para venda | 906.111 | 906.111 | 671.268 | 671.268 | 456.017 | 456.017 |
| Ativos financeiros mantidos ao vencimento | 497.624 | 486.627 | 272.074 | 250.476 | 263.918 | 251.071 |
| Nível 2 - precificação interna com dados externos | 51.118 | 51.118 | 30.655 | 30.655 | 31.392 | 31.392 |
| Ativos financeiros mantidos ao vencimento | 51.118 | 51.118 | 30.655 | 30.655 | 31.392 | 31.392 |
| Nível 3 - precificação interna com dados externos | 54 | 54 | 80 | 80 | 79 | 79 |
| Ativos financeiros mantidos ao vencimento | 54 | 54 | 80 | 80 | 79 | 79 |

| BRB - Consolidado | | | | | | |
|---|-----------------------|--------------------|-----------------------|--------------------|-----------------------|--------------------|
| | 30.06.2016 | | 31.12.2015 | | 30.06.2015 | |
| | Valor contábil | Valor justo | Valor contábil | Valor justo | Valor contábil | Valor justo |
| Ativos financeiros | 1.565.535 | 1.554.538 | 1.124.812 | 1.103.214 | 898.766 | 885.919 |
| Nível 1 - valor de mercado | 1.506.342 | 1.495.345 | 1.085.620 | 1.064.022 | 867.295 | 854.448 |
| Ativos financeiros para negociação | 90.270 | 90.270 | 130.380 | 130.380 | 135.909 | 135.909 |
| Ativos financeiros disponíveis para venda | 906.111 | 906.111 | 671.268 | 671.268 | 456.017 | 456.017 |
| Ativos financeiros mantidos ao vencimento | 509.961 | 498.964 | 283.972 | 262.374 | 275.369 | 262.522 |
| Nível 2 - precificação interna com dados externos | 59.139 | 59.139 | 39.112 | 39.112 | 31.392 | 31.392 |
| Ativos financeiros para negociação | 8.021 | 8.021 | 8.457 | 8.457 | - | - |
| Ativos financeiros mantidos ao vencimento | 51.118 | 51.118 | 30.655 | 30.655 | 31.392 | 31.392 |
| Nível 3 - precificação com dados internos | 54 | 54 | 80 | 80 | 79 | 79 |
| Ativos financeiros mantidos ao vencimento | 54 | 54 | 80 | 80 | 79 | 79 |

Os critérios utilizados para fins de precificação dos títulos da carteira do Conglomerado BRB a valor justo foram:

- para os títulos públicos federais, foi utilizado o critério de preço de mercado divulgado pela Anbima para a data de 30.06.2016 com a marcação a mercado de cada título. Esses preços representam efetivamente os valores dos negócios realizados com os títulos públicos federais contidos na carteira do BRB na data mencionada;

- para as ações, foram utilizadas as cotações divulgadas pela BM&F Bovespa para o dia 30.06.2016. As informações disponibilizadas pela BM&F Bovespa são os preços efetivos das negociações dos ativos na data mencionada;

- para as operações compromissadas, foram mantidos os mesmos preços praticados pelo mercado. Essa decisão foi tomada tendo em vista que as operações compromissadas são lastreadas em títulos públicos federais, têm taxa prefixada e data de retorno fixa. Na hipótese de inadimplência da contraparte, os títulos públicos federais utilizados para lastro garantem essas operações. Entendemos que o risco da operação está minimizado representando dessa forma o preço justo;

- para as cotas de fundos, utilizamos a cota divulgada pelo administrador de cada um dos fundos. Tendo em vista que, conforme legislação vigente, para apuração da cota deve-se avaliar os ativos que compõem o PL dos fundos pelo seu valor justo;

Notas Explicativas
BRB - BANCO DE BRASÍLIA S.A.
NOTAS EXPLICATIVAS ÀS DEMONSTRAÇÕES CONTÁBEIS
DE 30 DE JUNHO DE 2016
(em milhares de Reais)

- para as operações em CDI, o valor justo é o valor atualmente praticado no mercado interbancário, pois são operações realizadas exclusivamente entre instituições financeiras. Portanto, o risco de inadimplimento está relacionado à possibilidade da instituição financeira emissora do título perder a capacidade de honrar seus pagamentos.

A debênture da Bonasa (ASAA11) teve sua liquidação antecipada em 15.06.2016, conforme deliberação em Assembleia, sendo pago todo o valor devido pela empresa na data.

Os títulos TDA não possuem mercado secundário ativo e possuem valor total de R\$ 54. Em razão do baixo valor desses ativos comparado ao total da carteira do BRB aliada à falta de negociação no mercado, entendemos que o valor atualmente utilizado representa o valor justo e não há necessidade de reavaliação;

Da mesma forma, para o cálculo das CVSs, constatou-se a falta de mercado secundário para negociação desse ativo, impedindo uma avaliação adequada do seu preço de mercado. Assim sendo, considerando que as CVS possuem como contraparte o Tesouro Nacional e são custodiadas pela Cetip, a qual realiza a precificação periódica do papel, optou-se por adotar o valor calculado pela clearing para sua contabilização, entendendo esse ser o valor justo do ativo;

Em 28.06.2016, o BRB adquiriu debêntures da 1ª emissão do Correio Braziliense em troca de quitação de operação de crédito da emissora junto ao banco. A referida emissão, no valor de R\$ 29.000, possui como características:

- Remuneração: IPCA + 11% a.a;
- Carência de um ano para pagamento de juros mensais, a iniciar em 25.05.2017;
- Amortizações semestrais, a iniciar em 25.11.2017;
- Vencimento: 25.05.2021.

Foi constituída provisão para a debênture do Correio Braziliense, por analogia, nos moldes da Resolução n.º 2.682/1999, no valor de 10% do saldo atualizado. A administração do BRB avaliou a operação específica e entendeu que essa, por ter características de operação de crédito deveria atender a mesma norma das provisões de operações de crédito. A debênture do Correio Braziliense está categorizada como "mantida até o vencimento.

f) Análise de sensibilidade - Instrução CVM n.º 475/2008

Considerações iniciais

Foi realizada análise de sensibilidade em atendimento à Instrução CVM n.º 475/2008, para o conglomerado BRB. Para realização desta análise, as operações foram segregadas em duas carteiras: negociação e não-negociação, de acordo com a Resolução CMN n.º 3.464/2007 e a Circular BACEN n.º 3.354/2007.

- A carteira de negociação (*trading book*) consiste nas operações de posições próprias com intenção de negociação ou destinadas à proteção da carteira de negociação, de modo claramente documentado.

- A carteira de não-negociação (*banking book*) é formada por operações sem a intenção de negociação.

A carteira de negociação do BRB é composta por títulos públicos federais, fundos, ações, operações compromissadas e moedas estrangeiras. A carteira de não-negociação é composta por operações de

Notas Explicativas
BRB - BANCO DE BRASÍLIA S.A.
NOTAS EXPLICATIVAS ÀS DEMONSTRAÇÕES CONTÁBEIS
DE 30 DE JUNHO DE 2016
(em milhares de Reais)

crédito, depósitos a prazo, poupança, letras financeiras subordinadas, depósitos a prazo com garantia especial do FGC – DPGE, alguns títulos mobiliários e depósitos interfinanceiros, dentre outros papéis.

Metodologia

Para a análise de sensibilidade foram considerados três cenários, aplicados às carteiras de negociação (*trading book*) e de não-negociação (*banking book*). O primeiro cenário foi desenhado pela área de cenários e projeções da Instituição e reflete maior probabilidade de ocorrência para os próximos três meses, com base nas condições de mercado observadas em 30.06.2016. Os cenários dois e três são combinações de resultados adversos para o conglomerado BRB. Para a simulação dos cenários, as curvas de juros, de preços, os índices e as taxas cambiais são estressados conforme orientações da Instrução CVM n.º 475/2008.

Cenário I: As premissas utilizadas com base no cenário econômico em junho foram: Selic a 14,25% a.a. sem alteração, taxa de câmbio reais/dólar a R\$ 3,20 projetada a R\$ 3,36, Ibovespa a 51.526 pontos projetado a 52.626 pontos, IPCA a 8,84% a.a. projetado a 8,65% a.a. e IGP-M a 12,21% a.a. projetado a 11,97% a.a.

Cenário II: Foi aplicado um choque paralelo de 25% nas variáveis de mercado às quais o Banco está exposto, considerando as piores perdas resultantes, por fator de risco.

Cenário III: Foi aplicado um choque paralelo de 50% nas variáveis de mercado às quais o Banco está exposto, considerando as piores perdas resultantes por fator de risco.

No quadro abaixo, encontram-se, sintetizados, os resultados para a carteira de negociação:

| Exposição Financeira | | | |
|-----------------------------|------------------|------------------|------------------|
| Fatores de Risco | Cenário 1 | Cenário 2 | Cenário 3 |
| Prefixados | - | (37) | (75) |
| Inflação | 94 | (1.105) | (2.058) |
| Renda variável | 450 | (5.278) | (10.556) |
| Câmbio | 104 | (508) | (1.016) |
| Total | 648 | (6.928) | (13.705) |

A seguir estão os resultados para a carteira de não-negociação:

| Exposição Financeira | | | |
|-----------------------------|------------------|------------------|------------------|
| Fatores de Risco | Cenário 1 | Cenário 2 | Cenário 3 |
| Prefixados | - | (326.873) | (624.685) |
| Inflação | (106) | (1.955) | (2.819) |
| Total | (106) | (328.828) | (627.504) |

Cabe ressaltar que os impactos das exposições financeiras da carteira *banking*, notadamente nos fatores taxa de juros e inflação, não necessariamente representam potencial prejuízo contábil. Isto ocorre porque parte das operações de crédito que estão na carteira *banking* é financiada por depósitos à vista e poupança, os quais são *hedge* natural para eventuais oscilações de taxa de juros. Essas oscilações também não representam impacto efetivo sobre o resultado da Instituição, uma vez que a intenção é manter as operações de crédito até o seu vencimento.

Nota 7 Relações interfinanceiras

a) Depósitos no Bacen

Notas Explicativas
BRB - BANCO DE BRASÍLIA S.A.
NOTAS EXPLICATIVAS ÀS DEMONSTRAÇÕES CONTÁBEIS
DE 30 DE JUNHO DE 2016
(em milhares de Reais)

Os depósitos no Bacen são compostos, substancialmente, de recolhimentos compulsórios que rendem atualização monetária com base em índices oficiais e juros, exceto aqueles decorrentes de depósitos à vista.

b) Sistema financeiro da habitação

A carteira de FCVS é composta pelos valores residuais de contratos encerrados, cujos saldos devedores residuais serão ressarcidos pelo Fundo de Compensação de Variações Salariais (FCVS). Esses créditos são atualizados pela variação da Taxa Referencial de Juros (TR) mais taxa de juros de 6,17% ou 3,12% ao ano, dependendo da origem de recursos do financiamento.

| BRB - Múltiplo e BRB - Consolidado | | | | | | | | | |
|------------------------------------|----------------|------------------|---------------|----------------|------------------|---------------|----------------|------------------|---------------|
| Carteira de Terceiros – FCVS | 30.06.2016 | | | 31.12.2015 | | | 30.06.2015 | | |
| | Saldo | Provisão | Saldo Líquido | Saldo | Provisão | Saldo Líquido | Saldo | Provisão | Saldo Líquido |
| Créditos Adquiridos | 133.974 | (133.974) | - | 133.974 | (133.974) | - | 133.974 | (133.974) | - |
| Total 1 | 133.974 | (133.974) | - | 133.974 | (133.974) | - | 133.974 | (133.974) | - |

| BRB - Múltiplo e BRB - Consolidado | | | | | | | | | |
|---|----------------|-----------------|---------------|----------------|-----------------|---------------|----------------|-----------------|---------------|
| Carteira própria | 30.06.2016 | | | 31.12.2015 | | | 30.06.2015 | | |
| | Saldo | Provisão | Saldo Líquido | Saldo | Provisão | Saldo Líquido | Saldo | Provisão | Saldo Líquido |
| Não habilitados (*) | 5.515 | (4.716) | 799 | 4.314 | (3.748) | 566 | 4.045 | (3.537) | 508 |
| Habilitados e não homologados (**) | 9.092 | (5.393) | 3.699 | 11.263 | (6.680) | 4.583 | 11.013 | (6.532) | 4.481 |
| Habilitados, homologados e em discussão com a CEF (***) | 78.660 | (50.878) | 27.781 | 74.297 | (47.746) | 26.551 | 72.908 | (46.669) | 26.239 |
| Habilitados e homologados (****) | 40.274 | - | 40.274 | 39.019 | - | 39.019 | 35.886 | - | 35.886 |
| Outros | 5.657 | (1.903) | 3.755 | 5.538 | (919) | 4.619 | 5.386 | (893) | 4.493 |
| Total 2 | 139.198 | (62.890) | 76.308 | 134.431 | (59.093) | 75.338 | 129.238 | (57.631) | 71.607 |

| BRB - Múltiplo e BRB - Consolidado | | | | | | | | | |
|--|----------------|------------------|---------------|----------------|------------------|---------------|----------------|------------------|---------------|
| Carteira de Terceiros – FCVS | 30.06.2016 | | | 31.12.2015 | | | 30.06.2015 | | |
| | Saldo | Provisão | Saldo Líquido | Saldo | Provisão | Saldo Líquido | Saldo | Provisão | Saldo Líquido |
| Total Créditos (Carteira Própria e Terceiros) 1+2 | 273.172 | (196.864) | 76.308 | 268.405 | (193.067) | 75.338 | 263.212 | (191.605) | 71.607 |

(*) Representa os contratos ainda não submetidos à homologação junto ao FCVS, porque estão em processo de habilitação no BRB.

(**) Representa os contratos já habilitados pelo BRB, estando em fase de análise por parte da Caixa Econômica Federal, para homologação final do FCVS.

(***) Representa os contratos já habilitados pelo BRB e analisados pelo FCVS, cuja cobertura foi negada, cabendo ainda recursos por parte do Banco, ou cujos valores para homologação estão em discussão entre BRB e Caixa.

(****) Representam os contratos já avaliados pelo FCVS e aceitos pelo BRB e dependem de processo de securitização, conforme previsto na Lei n.º 10.150/2000, para a sua realização.

| | BRB - Múltiplo e BRB - Consolidado | | |
|--|------------------------------------|---------------|---------------|
| | 2º trimestre | 30.06.2016 | 30.06.2015 |
| Rendas de créditos vinculados ao Bacen | 3.338 | 6.720 | 12.734 |
| Rendas de créditos vinculados ao SFH | 4.348 | 7.559 | 3.908 |
| Total | 7.686 | 14.279 | 16.642 |

Notas Explicativas
BRB - BANCO DE BRASÍLIA S.A.
NOTAS EXPLICATIVAS ÀS DEMONSTRAÇÕES CONTÁBEIS
DE 30 DE JUNHO DE 2016
(em milhares de Reais)

A provisão é constituída com base em um estudo histórico de perdas ocorridas, oriundas da negativa de cobertura de contratos que não atenderam as normas e pré-requisitos estabelecidos pelo FCVS.

Em 25 de novembro de 2009, o BRB adquiriu de terceiro, mediante instrumento contratual, 1.748 créditos imobiliários com lastro em créditos decorrentes de contratos de financiamento contra o FCVS, que correspondiam naquela data (valor de face) a R\$ 116.127. A totalidade desses créditos imobiliários é composta por contratos de financiamentos originários do agente financeiro Berj.

Ao longo do primeiro semestre de 2011 foram tomadas todas as providências necessárias para garantir os direitos do BRB. Assim, além da instauração de processos de sindicância para apurar as eventuais irregularidades praticadas por gestores do BRB por ocasião da realização da referida transação, foi encaminhada à Caixa Econômica Federal, Administradora do FCVS, toda a documentação necessária para a habilitação/novação daqueles direitos creditórios, de modo que essa fase documental foi concluída em julho de 2011.

Posteriormente, a Administração do BRB tomou conhecimento que a Caixa havia instalado processo administrativo (PA 152/2011) para apurar as eventuais irregularidades com os registros de valores de lotes de contratos originários do agente financeiro Berj. Ao final daquele processo administrativo, a Caixa concluiu que os créditos atualmente sob a titularidade do BRB, oriundos de contratos originários do agente financeiro Berj, encontravam-se sem saldo de responsabilidade do FCVS, em razão de deduções por antecipação.

Em 2 de janeiro de 2012, o BRB recebeu ofício da Caixa, no qual foi informada a decisão daquela instituição de proceder ao cancelamento do processo de novação dos créditos do BRB originados pelo Berj. Em 9 de janeiro de 2012, o BRB recebeu outro ofício da Caixa, no qual foi informado que, com o cancelamento da novação e retorno do gravame, todos esses créditos passariam a ter valor de responsabilidade do FCVS igual a R\$ 0,00.

Conhecidos estes fatos, a Administração do BRB, em obediência à Resolução CMN n.º 3.566/2008 e ao CPC 01, decidiu constituir provisão, em 31.12.2011, no valor integral dessa carteira adquirida de terceiro, no valor de R\$ 133.974.

Em razão deste provisionamento, além das comunicações aos órgãos externos de regulação, fiscalização e controle e da abertura de processos administrativos disciplinares, nesta data já concluídos, foram adotadas as seguintes providências pela Administração do BRB:

- ajuizamento, em abril de 2012, de ação anulatória de deliberação de aprovação de contas (processo 2012.01.1.061252-3 – 7ª Vara de Fazenda Pública do DF), visando obter decisão judicial de retificação parcial das contas relativas ao exercício de 2009;
- pedido, em julho de 2012, de instauração de inquérito administrativo junto à Comissão de Valores Mobiliários contra os ex-administradores (processo RJ-2012-7865) - referido procedimento foi acatado pela CVM e convertido no processo administrativo sancionador - Termo de Acusação nº RJ-2013-6183, contra os Srs. Eloir Cogliatti, Ricardo de Barros Vieira e Flávio José Couri; e,
- ajuizamento, em outubro de 2012, de ação de rescisão de contrato (Processo n.º 2012.01.1.165774-7), com pedido de ressarcimento de valores, reparação por perdas e danos, e antecipação de tutela, visando obter a indisponibilidade dos bens de propriedade do réu até o limite de R\$ 155.281, sendo este último pedido deferido em favor do Banco em 24.10.2012. Referida decisão foi posteriormente confirmada pela 6ª Turma do TJDFT, no julgamento do Agravo de Instrumento ajuizado pelo réu, registrado sob o n.º 2012.00.2.026402-4, e pelo egrégio Superior Tribunal de Justiça. Com a denúncia da lide à

Notas Explicativas
BRB - BANCO DE BRASÍLIA S.A.
NOTAS EXPLICATIVAS ÀS DEMONSTRAÇÕES CONTÁBEIS
DE 30 DE JUNHO DE 2016
(em milhares de Reais)

Caixa Econômica Federal, os autos foram remetidos à Justiça Federal, encontrando-se em trâmite na 6ª Vara, sob nº 011656-80.2014.4.01.3400; e

- ajuizamento de ação de improbidade, em 17.12.2014, n.º 2014.01.1.198377-3, pelo Ministério Público do Distrito Federal e Territórios, contra os administradores da época, em decorrência do ICP 08190.202571/12-70.

Nota 8 Operações de crédito

a) Composição da carteira por tipo de devedor

| | BRB - Múltiplo | | | | | |
|--|------------------|------------|------------------|------------|------------------|------------|
| | 30.06.2016 | % | 31.12.2015 | % | 30.06.2015 | % |
| Pessoa física | 6.888.120 | 82 | 6.678.965 | 80 | 6.534.651 | 79 |
| Pessoa jurídica | 1.496.842 | 18 | 1.700.646 | 20 | 1.771.402 | 21 |
| Agricultura, pecuária, produção florestal, pesca e aquicultura | 48.731 | 1 | 43.633 | - | 31.071 | - |
| Água, esgoto, atividades de gestão de resíduos e descontaminação | 2.319 | - | 2.574 | - | - | - |
| Alojamento e alimentação | 35.744 | - | 43.480 | - | 58.526 | 1 |
| Artes, cultura, esporte e recreação | 14.199 | - | 16.013 | - | - | - |
| Atividades administrativas e serviços complementares | 204.314 | 3 | 223.379 | 3 | 226.836 | 3 |
| Atividades financeiras, de seguros e serviços relacionados | 24.983 | - | 20.643 | - | - | - |
| Atividades imobiliárias | 27.268 | - | 29.776 | - | 29.997 | - |
| Atividades profissionais, científicas e técnicas | 36.547 | - | 49.921 | 1 | 55.480 | 1 |
| Comércio | 265.802 | 3 | 323.835 | 4 | 373.271 | 4 |
| Construção | 550.016 | 7 | 569.011 | 7 | 562.464 | 7 |
| Educação | 34.744 | - | 44.121 | 1 | 45.604 | - |
| Governo da Administração Indireta | 237 | - | 290 | - | 341 | - |
| Indústrias de transformação | 83.026 | 1 | 102.582 | 1 | 110.567 | 1 |
| Indústrias extrativas | 2.159 | - | 2.184 | - | - | - |
| Informação e comunicação | 40.636 | 1 | 67.674 | 1 | 67.631 | 1 |
| Saúde humana e serviços sociais | 48.551 | 1 | 52.638 | 1 | 52.440 | 1 |
| Transporte, armazenagem e correio | 44.152 | 1 | 63.552 | 1 | 86.480 | 1 |
| Outras atividades de serviços | 21.695 | - | 30.784 | - | - | - |
| Outros | 11.719 | - | 14.556 | - | 70.694 | 1 |
| Total | 8.384.962 | 100 | 8.379.611 | 100 | 8.306.053 | 100 |

| | BRB - Consolidado | | | | | |
|--|-------------------|----|------------|----|------------|----|
| | 30.06.2016 | % | 31.12.2015 | % | 30.06.2015 | % |
| Pessoa física | 8.059.111 | 84 | 7.790.507 | 82 | 7.610.976 | 81 |
| Pessoa jurídica | 1.498.906 | 16 | 1.703.812 | 18 | 1.775.989 | 19 |
| Agricultura, pecuária, produção florestal, pesca e aquicultura | 48.731 | 1 | 43.636 | 1 | 31.071 | - |
| Água, esgoto, atividades de gestão de resíduos e descontaminação | 2.349 | - | 2.592 | - | - | - |
| Alojamento e alimentação | 35.850 | - | 43.616 | - | 58.758 | 1 |
| Artes, cultura, esporte e recreação | 14.216 | - | 16.040 | - | - | - |
| Atividades administrativas e serviços complementares | 204.536 | 2 | 223.768 | 2 | 227.344 | 2 |
| Atividades financeiras, de seguros e serviços | 24.987 | - | 20.668 | - | - | - |

Notas Explicativas
BRB - BANCO DE BRASÍLIA S.A.
NOTAS EXPLICATIVAS ÀS DEMONSTRAÇÕES CONTÁBEIS
DE 30 DE JUNHO DE 2016
(em milhares de Reais)

| | BRB - Consolidado | | | | | |
|--|-------------------|------------|------------------|------------|------------------|------------|
| | 30.06.2016 | % | 31.12.2015 | % | 30.06.2015 | % |
| relacionados | | | | | | |
| Atividades imobiliárias | 27.268 | - | 29.781 | - | 30.026 | - |
| Atividades profissionais, científicas e técnicas | 36.771 | - | 50.083 | 1 | 55.622 | 1 |
| Comércio | 266.567 | 3 | 325.070 | 3 | 375.100 | 4 |
| Construção | 550.079 | 6 | 569.158 | 6 | 562.787 | 6 |
| Educação | 34.782 | - | 44.172 | 1 | 45.676 | - |
| Governo da Administração Indireta | 237 | - | 290 | - | 341 | - |
| Indústrias de transformação | 83.168 | 1 | 102.857 | 1 | 110.936 | 1 |
| Indústrias extrativas | 2.159 | - | 2.184 | - | - | - |
| Informação e comunicação | 40.749 | 1 | 67.803 | 1 | 67.776 | 1 |
| Saúde humana e serviços sociais | 48.683 | 1 | 52.807 | 1 | 52.639 | 1 |
| Transporte, armazenagem e correio | 44.356 | 1 | 63.795 | 1 | 86.878 | 1 |
| Outras atividades de serviços | 21.695 | - | 30.926 | - | - | - |
| Outros | 11.723 | - | 14.566 | - | 71.035 | 1 |
| Total | 9.558.017 | 100 | 9.494.319 | 100 | 9.386.965 | 100 |

b) Concentração das operações de crédito

| | BRB - Múltiplo | | | | BRB - Consolidado | | | | | | | |
|---------------------------------|------------------|------------|------------------|------------|-------------------|------------|------------------|------------|------------------|------------|------------------|------------|
| | 30.06.2016 | % | 31.12.2015 | % | 30.06.2015 | % | 30.06.2016 | % | 31.12.2015 | % | 30.06.2015 | % |
| 10 maiores devedores | 299.813 | 4 | 289.606 | 3 | 301.635 | 3 | 299.813 | 3 | 289.606 | 3 | 301.635 | 3 |
| 50 maiores devedores seguintes | 565.716 | 7 | 602.164 | 7 | 557.748 | 7 | 558.924 | 6 | 602.164 | 6 | 557.748 | 6 |
| 100 maiores devedores seguintes | 335.449 | 4 | 371.022 | 5 | 394.773 | 5 | 342.241 | 4 | 371.022 | 4 | 394.794 | 4 |
| Demais devedores | 7.183.984 | 85 | 7.116.819 | 85 | 7.051.897 | 85 | 8.357.039 | 87 | 8.231.527 | 87 | 8.132.788 | 87 |
| Total | 8.384.962 | 100 | 8.379.611 | 100 | 8.306.053 | 100 | 9.558.017 | 100 | 9.494.319 | 100 | 9.386.965 | 100 |

c) Composição por nível de risco e faixa de vencimento

| Operações vincendas - BRB - Múltiplo | | | | | | | | | | | | |
|--------------------------------------|------------------|----------------|----------------|----------------|----------------|----------------|---------------|---------------|----------------|------------------|------------------|------------------|
| Nível | AA | A | B | C | D | E | F | G | H | 30.06.2016 | 31.12.2015 | 30.06.2015 |
| Até 14 dias | 134.376 | 17.750 | 17.209 | 4.697 | 1.486 | 286 | 128 | 50 | 267 | 176.249 | 128.723 | 152.897 |
| De 15 a 30 dias | 213.262 | 34.514 | 30.604 | 11.620 | 4.301 | 1.482 | 1.683 | 1.300 | 7.911 | 306.677 | 295.195 | 336.935 |
| De 31 a 60 dias | 193.025 | 37.444 | 18.973 | 9.408 | 3.411 | 1.439 | 1.504 | 1.967 | 5.997 | 273.168 | 308.306 | 276.937 |
| De 61 a 90 dias | 332.910 | 23.408 | 24.369 | 26.000 | 3.125 | 1.965 | 1.379 | 1.804 | 8.738 | 423.698 | 442.491 | 413.453 |
| De 91 a 120 dias | 45.497 | 6.325 | 6.173 | 10.931 | 942 | 69 | 83 | 36 | 321 | 70.377 | 76.656 | 91.766 |
| De 121 a 150 dias | 32.155 | 7.046 | 5.315 | 4.471 | 233 | 211 | 103 | 307 | 678 | 50.519 | 72.804 | 75.523 |
| De 151 a 180 dias | 491.666 | 55.959 | 47.107 | 19.740 | 10.108 | 6.248 | 4.549 | 3.013 | 16.510 | 654.900 | 593.111 | 700.890 |
| De 181 a 360 dias | 839.257 | 97.871 | 69.303 | 39.069 | 14.684 | 10.246 | 11.244 | 6.222 | 33.252 | 1.121.148 | 1.190.535 | 1.246.173 |
| Acima de 360 dias | 3.650.935 | 543.153 | 338.504 | 151.034 | 138.302 | 84.578 | 71.642 | 27.180 | 126.287 | 5.131.615 | 5.044.327 | 4.823.912 |
| Total em 30.06.2016 | 5.933.083 | 823.470 | 557.557 | 276.970 | 176.592 | 106.524 | 92.315 | 41.879 | 199.961 | 8.208.351 | - | - |
| Total em 31.12.2015 | 5.643.094 | 769.805 | 738.003 | 410.549 | 178.752 | 90.693 | 65.103 | 34.261 | 221.888 | - | 8.152.148 | - |
| Total em 30.06.2015 | 5.550.490 | 891.906 | 599.530 | 516.224 | 217.626 | 91.952 | 35.047 | 34.820 | 180.891 | - | - | 8.118.486 |

Notas Explicativas
BRB - BANCO DE BRASÍLIA S.A.
NOTAS EXPLICATIVAS ÀS DEMONSTRAÇÕES CONTÁBEIS
DE 30 DE JUNHO DE 2016
(em milhares de Reais)

| Operações vencidas – BRB - Múltiplo | | | | | | | | | | | | |
|-------------------------------------|------------------|----------------|----------------|----------------|----------------|----------------|----------------|---------------|----------------|------------------|------------------|------------------|
| Nível | AA | A | B | C | D | E | F | G | H | 30.06.2016 | 31.12.2015 | 30.06.2015 |
| Até 14 dias | 3.379 | 1.731 | 3.625 | 2.507 | 1.110 | 497 | 651 | 339 | 2.442 | 16.281 | 29.854 | 31.601 |
| De 15 a 30 dias | 400 | 120 | 3.499 | 2.773 | 2.773 | 1.256 | 867 | 636 | 3.082 | 15.406 | 33.235 | 19.130 |
| De 31 a 60 dias | - | - | 128 | 5.565 | 2.123 | 1.636 | 1.547 | 3.966 | 6.394 | 21.359 | 32.079 | 23.297 |
| De 61 a 90 dias | - | - | - | 195 | 3.715 | 1.356 | 2.509 | 1.911 | 5.277 | 14.963 | 22.703 | 17.393 |
| De 91 a 120 dias | - | - | - | 62 | 298 | 4.621 | 4.936 | 2.453 | 7.344 | 19.714 | 17.444 | 24.161 |
| De 121 a 150 dias | - | - | - | - | 588 | 88 | 2.668 | 3.453 | 6.557 | 13.354 | 13.296 | 11.760 |
| De 151 a 180 dias | - | - | - | - | 418 | 425 | 287 | 2.994 | 7.533 | 11.657 | 16.873 | 12.577 |
| De 181 a 360 dias | - | - | 36 | - | - | 475 | 370 | 269 | 62.727 | 63.877 | 61.979 | 47.648 |
| Total em 30.06.2016 | 3.779 | 1.851 | 7.288 | 11.102 | 11.025 | 10.354 | 13.835 | 16.021 | 101.356 | 176.611 | - | - |
| Total em 31.12.2015 | 4.225 | 2.515 | 19.299 | 25.830 | 14.187 | 16.345 | 12.977 | 9.897 | 122.188 | - | 227.463 | - |
| Total em 30.06.2015 | 9.125 | 3.321 | 6.482 | 18.602 | 17.714 | 12.007 | 10.446 | 11.372 | 98.498 | - | - | 187.567 |
| Total Geral em 30.06.2016 | 5.936.862 | 825.321 | 564.845 | 288.072 | 187.617 | 116.878 | 106.150 | 57.900 | 301.317 | 8.384.962 | - | - |
| Valor das Provisões | - | (4.127) | (5.649) | (8.642) | (18.762) | (35.063) | (53.075) | (40.530) | (301.317) | (467.165) | - | - |
| Total Geral em 31.12.2015 | 5.647.319 | 772.320 | 757.302 | 436.379 | 192.939 | 107.038 | 78.080 | 44.158 | 344.076 | - | 8.379.611 | - |
| Valor das Provisões | - | (3.862) | (7.574) | (13.092) | (19.294) | (32.111) | (39.040) | (30.911) | (344.076) | - | (489.960) | - |
| Total Geral em 30.06.2015 | 5.559.615 | 895.227 | 606.012 | 534.826 | 235.340 | 103.959 | 45.493 | 46.192 | 279.389 | - | - | 8.306.053 |
| Valor das Provisões | - | (4.477) | (6.061) | (16.045) | (23.534) | (31.188) | (22.746) | (32.334) | (279.389) | - | - | (415.774) |

| Operações vincendas – BRB - Consolidado | | | | | | | | | | | | |
|---|------------------|----------------|------------------|----------------|----------------|----------------|---------------|---------------|----------------|------------------|------------------|------------------|
| Nível | AA | A | B | C | D | E | F | G | H | 30.06.2016 | 31.12.2015 | 30.06.2015 |
| Até 14 dias | 134.397 | 17.764 | 17.267 | 4.700 | 1.487 | 288 | 128 | 51 | 272 | 176.354 | 128.831 | 153.153 |
| De 15 a 30 dias | 217.680 | 37.795 | 50.557 | 17.441 | 4.736 | 1.725 | 1.909 | 1.520 | 9.106 | 342.469 | 329.504 | 369.843 |
| De 31 a 60 dias | 197.394 | 40.738 | 40.187 | 15.443 | 3.839 | 1.678 | 1.728 | 2.182 | 7.170 | 310.359 | 343.826 | 310.406 |
| De 61 a 90 dias | 337.187 | 26.634 | 45.264 | 32.033 | 3.547 | 2.200 | 1.598 | 2.015 | 9.880 | 460.358 | 477.444 | 446.411 |
| De 91 a 120 dias | 45.551 | 6.360 | 6.241 | 10.940 | 944 | 72 | 83 | 36 | 326 | 70.553 | 76.787 | 91.894 |
| De 121 a 150 dias | 32.255 | 7.102 | 5.509 | 4.493 | 240 | 211 | 104 | 310 | 706 | 50.930 | 73.021 | 75.790 |
| De 151 a 180 dias | 503.658 | 65.043 | 106.943 | 37.147 | 11.309 | 6.914 | 5.180 | 3.611 | 19.716 | 759.521 | 693.290 | 795.545 |
| De 181 a 360 dias | 860.531 | 113.672 | 177.084 | 71.031 | 16.864 | 11.427 | 12.391 | 7.292 | 38.899 | 1.309.191 | 1.372.456 | 1.416.060 |
| Acima de 360 dias | 3.705.855 | 574.333 | 786.027 | 329.763 | 145.285 | 89.127 | 75.871 | 30.907 | 142.602 | 5.879.770 | 5.751.885 | 5.525.567 |
| Total em 30.06.2016 | 6.034.508 | 889.441 | 1.235.079 | 522.991 | 188.251 | 113.642 | 98.992 | 47.924 | 228.677 | 9.359.505 | - | - |
| Total em 31.12.2015 | 5.754.781 | 849.142 | 1.362.787 | 634.273 | 187.549 | 99.850 | 73.372 | 42.270 | 243.020 | - | 9.247.044 | - |
| Total em 30.06.2015 | 5.672.154 | 995.535 | 1.189.561 | 725.916 | 231.455 | 97.024 | 38.917 | 38.434 | 195.673 | - | - | 9.184.669 |

| Operações vencidas – BRB - Consolidado | | | | | | | | | | | | |
|--|-------|-------|-------|-------|-------|-------|-------|-------|--------|------------|------------|------------|
| Nível | AA | A | B | C | D | E | F | G | H | 30.06.2016 | 31.12.2015 | 30.06.2015 |
| Até 14 dias | 3.690 | 1.797 | 3.751 | 2.659 | 1.147 | 521 | 673 | 353 | 2.507 | 17.098 | 30.689 | 32.393 |
| De 15 a 30 dias | 737 | 186 | 6.289 | 4.119 | 3.087 | 1.436 | 1.034 | 810 | 3.856 | 21.554 | 38.931 | 23.675 |
| De 31 a 60 dias | - | - | 372 | 6.442 | 2.450 | 1.832 | 1.727 | 4.152 | 7.212 | 24.187 | 34.883 | 25.519 |
| De 61 a 90 dias | - | - | - | 588 | 4.029 | 1.544 | 2.686 | 2.094 | 6.046 | 16.987 | 24.779 | 18.884 |
| De 91 a 120 dias | - | - | - | 155 | 428 | 4.802 | 5.106 | 2.631 | 8.077 | 21.199 | 18.959 | 25.259 |
| De 121 a 150 dias | - | - | - | - | 725 | 214 | 2.837 | 3.635 | 7.278 | 14.689 | 14.511 | 12.686 |
| De 151 a 180 dias | - | - | - | - | 495 | 557 | 396 | 3.167 | 8.341 | 12.956 | 18.060 | 13.336 |
| De 181 a 360 dias | - | - | 36 | - | - | 662 | 733 | 770 | 67.641 | 69.842 | 66.463 | 50.544 |

Notas Explicativas
BRB - BANCO DE BRASÍLIA S.A.
NOTAS EXPLICATIVAS ÀS DEMONSTRAÇÕES CONTÁBEIS
DE 30 DE JUNHO DE 2016
(em milhares de Reais)

| Operações vencidas – BRB - Consolidado | | | | | | | | | | | | |
|--|------------------|----------------|------------------|----------------|----------------|----------------|----------------|---------------|----------------|------------------|------------------|------------------|
| Nível | AA | A | B | C | D | E | F | G | H | 30.06.2016 | 31.12.2015 | 30.06.2015 |
| Total em 30.06.2016 | 4.427 | 1.983 | 10.448 | 13.963 | 12.361 | 11.568 | 15.192 | 17.612 | 110.958 | 198.512 | - | - |
| Total em 31.12.2015 | 4.850 | 2.660 | 22.320 | 28.523 | 15.214 | 17.781 | 14.450 | 12.028 | 129.449 | - | 247.275 | - |
| Total em 30.06.2015 | 9.781 | 3.519 | 9.005 | 20.782 | 19.305 | 12.925 | 11.425 | 12.480 | 103.074 | - | - | 202.296 |
| Total Geral em 30.06.2016 | 6.038.935 | 891.424 | 1.245.527 | 536.954 | 200.612 | 125.210 | 114.184 | 65.536 | 339.635 | 9.558.017 | - | - |
| Valor das Provisões | - | (4.457) | (12.456) | (16.109) | (20.061) | (37.563) | (57.092) | (45.876) | (339.635) | (533.249) | - | - |
| Total Geral em 31.12.2015 | 5.759.631 | 851.802 | 1.385.107 | 662.796 | 202.763 | 117.631 | 87.822 | 54.298 | 372.469 | - | 9.494.319 | - |
| Valor das Provisões | - | (4.260) | (13.852) | (19.884) | (20.276) | (35.289) | (43.912) | (38.009) | (372.469) | - | (547.951) | - |
| Total Geral em 30.06.2015 | 5.681.935 | 999.054 | 1.198.566 | 746.698 | 250.760 | 109.949 | 50.342 | 50.914 | 298.747 | - | - | 9.386.965 |
| Valor das Provisões | - | (4.996) | (11.986) | (22.401) | (25.076) | (32.985) | (25.171) | (35.640) | (298.747) | - | - | (457.002) |

d) Outros créditos com características de operação de crédito

| Nível | A | B | C | D | E | F | G | H | 30.06.2016 | 31.12.2015 | 30.06.2015 |
|----------------------------------|----------------|---------------|---------------|---------------|--------------|--------------|--------------|---------------|----------------|----------------|----------------|
| Até 14 dias | 338.448 | 5.673 | 1.032 | 1.211 | 225 | 130 | 92 | 590 | 347.401 | 386.704 | 341.633 |
| De 15 a 30 dias | (30.774) | 44.125 | 1.100 | 1.172 | 337 | 128 | 57 | 367 | 16.512 | 5.249 | 11.244 |
| De 31 a 60 dias | (8.387) | - | 20.476 | 924 | 229 | 141 | 63 | 358 | 13.804 | 11.430 | 11.208 |
| De 61 a 90 dias | - | - | - | 26.869 | 606 | 296 | 132 | 470 | 28.373 | 14.526 | 16.045 |
| De 91 a 120 dias | - | - | - | - | 7.453 | 279 | 90 | 226 | 8.048 | 6.622 | 7.432 |
| De 121 a 150 dias | - | - | - | - | - | 6.134 | 289 | 368 | 6.791 | 6.313 | 6.200 |
| De 151 a 180 dias | - | - | - | - | - | - | 5.452 | 364 | 5.816 | 3.899 | 4.691 |
| De 181 a 360 dias | - | - | - | - | - | - | - | 19.796 | 19.796 | 24.263 | 19.069 |
| Acima de 360 dias | - | - | - | - | - | - | - | 1.742 | 1.742 | 1.110 | 1.511 |
| Total Geral em 30.06.2016 | 299.287 | 49.798 | 22.608 | 30.176 | 8.850 | 7.108 | 6.175 | 24.281 | 448.283 | - | - |
| Valor das Provisões | (2.533) | (3.125) | (4.121) | (7.181) | (3.502) | (4.909) | (5.315) | (24.281) | (54.967) | - | - |
| Total Geral em 31.12.2015 | 376.574 | 9.062 | 12.339 | 16.079 | 7.155 | 6.712 | 4.215 | 27.980 | - | 460.116 | - |
| Valor das Provisões | (4.670) | (705) | (5.602) | (3.393) | (3.866) | (5.081) | (3.517) | (28.470) | - | (55.304) | - |
| Total Geral em 30.06.2015 | 299.103 | 40.946 | 18.693 | 17.523 | 8.224 | 6.747 | 5.134 | 22.663 | - | - | 419.033 |
| Valor das Provisões | (2.165) | (409) | (561) | (1.752) | (2.467) | (3.374) | (3.594) | (22.663) | - | - | (36.985) |

e) Movimentação da provisão para créditos de liquidação duvidosa e créditos recuperados

| | BRB - Múltiplo | | BRB - Consolidado | |
|--|----------------|----------------|-------------------|-----------------------|
| | 30.06.2016 | 30.06.2015 | 30.06.2016 | 30.06.2015 Nota 3x |
| Saldo inicial | 489.960 | 395.887 | 603.255 | 454.825 |
| Constituição de Despesa | 264.841 | 275.962 | 326.227 | 309.649 |
| Reversão de Receita | (100.272) | (81.546) | (112.747) | (88.486) |
| Total provisões constituídas/revertidas | 164.569 | 194.416 | 213.480 | 221.163 |
| Transferência para prejuízo | (187.364) | (174.529) | (228.519) | (182.000) |
| Saldo final | 467.165 | 415.774 | 588.216 | 493.988 |
| Créditos recuperados | 40.355 | 22.559 | 48.858 | 23.520 |

f) Renegociações

As operações de créditos renegociadas no primeiro semestre de 2016 totalizaram R\$ 1.213.718 (R\$ 969.577 no mesmo período de 2015). Essas operações são decorrentes de operações da carteira ativa e de créditos baixados como prejuízo e foram registradas mantendo-se a mesma classificação

Notas Explicativas
BRB - BANCO DE BRASÍLIA S.A.
NOTAS EXPLICATIVAS ÀS DEMONSTRAÇÕES CONTÁBEIS
DE 30 DE JUNHO DE 2016
(em milhares de Reais)

de risco e a provisão para perdas existentes anteriormente à renegociação. Somente haverá mudança na classificação após o pagamento de parte relevante da dívida renegociada.

Nota 9 Outros créditos

a) Rendas a receber

| | BRB - Múltiplo | | | BRB - Consolidado | | |
|--|----------------|---------------|---------------|-------------------|---------------|---------------|
| | 30.06.2016 | 31.12.2015 | 30.06.2015 | 30.06.2016 | 31.12.2015 | 30.06.2015 |
| Dividendos/juros sobre capital próprio | 13.601 | 12.710 | 706 | 11.598 | 147 | 112 |
| Serviços de arrecadação | 15.129 | 19.467 | 24.331 | 15.129 | 19.467 | 24.331 |
| Outros serviços prestados | 554 | 554 | 554 | 2.141 | 1.800 | 1.657 |
| Total | 29.284 | 32.731 | 25.591 | 28.868 | 21.414 | 26.100 |

b) Diversos

| | BRB - Múltiplo | | | BRB - Consolidado | | |
|--|----------------|----------------|----------------|-------------------|----------------|----------------|
| | 30.06.2016 | 31.12.2015 | 30.06.2015 | 30.06.2016 | 31.12.2015 | 30.06.2015 |
| Adiantamentos e antecipações salariais | 19.377 | 8.559 | 17.547 | 22.069 | 9.756 | 18.574 |
| Devedores por depósitos em garantia: | | | | | | |
| Fiscais | 542.236 | 492.118 | 463.010 | 676.347 | 621.976 | 588.600 |
| Trabalhistas | 35.977 | 30.186 | 30.320 | 40.417 | 34.303 | 34.436 |
| Outros | 22.377 | 16.623 | 15.245 | 22.605 | 16.843 | 15.288 |
| Impostos e contribuições a compensar | 7.767 | 32.449 | 34.782 | 10.558 | 51.300 | 39.732 |
| Pagamentos a ressarcir | 22.566 | 34.540 | 27.662 | 22.629 | 34.594 | 27.889 |
| Títulos e créditos a receber | 6.220 | 6.006 | 5.573 | 10.447 | 13.201 | 11.245 |
| Valores a receber – sociedades ligadas | 30.823 | 30.009 | 20.282 | - | - | 106 |
| Correspondentes não bancários | 514 | 1.975 | 2.462 | 514 | 1.975 | 2.462 |
| Devedores diversos – país | 27.924 | 112.251 | 47.996 | 31.525 | 115.675 | 50.045 |
| Total | 715.781 | 764.716 | 664.879 | 837.111 | 899.623 | 788.377 |

c) Composição das provisões para outros créditos

| | BRB - Múltiplo | | | BRB - Consolidado | | |
|--------------------------------|----------------|----------------|----------------|-------------------|-----------------|-----------------|
| | 30.06.2016 | 31.12.2015 | 30.06.2015 | 30.06.2016 | 31.12.2015 | 30.06.2015 |
| Carteira de crédito Cartão BRB | - | - | - | (54.967) | (55.304) | (36.985) |
| Pagamentos a ressarcir | (1.163) | (1.163) | (904) | (1.163) | (1.163) | (904) |
| Outras | (100) | (100) | (100) | (648) | (514) | (248) |
| Total | (1.263) | (1.263) | (1.004) | (56.778) | (56.981) | (38.137) |

Nota 10 Outros valores e bens

| | BRB - Múltiplo e BRB - Consolidado | | | |
|------------------------------|------------------------------------|---------------|----------------|---------------------|
| | Saldo em 31.12.2015 | Adições | Baixas | Saldo em 30.06.2016 |
| Bens não de uso próprios* | 12.480 | 41.349 | (1.204) | 52.624 |
| Provisão para desvalorização | (1.161) | (173) | 1 | (1.333) |
| Total | 11.319 | 41.176 | (1.203) | 51.291 |

* Bens incorporados ao Patrimônio do Banco em função de dação em pagamento ou consolidação de propriedade.

Nota 11 Ativos fiscais diferidos e passivos fiscais diferidos

a) Movimentação do crédito tributário

a.1 - Créditos Tributários de Imposto de Renda (IR) e Contribuição Social sobre o Lucro líquido (CSLL) de diferenças intertemporais

Notas Explicativas
BRB - BANCO DE BRASÍLIA S.A.
NOTAS EXPLICATIVAS ÀS DEMONSTRAÇÕES CONTÁBEIS
DE 30 DE JUNHO DE 2016
(em milhares de Reais)

| | BRB - Múltiplo (Nota 3x) | BRB - Consolidado (Nota 3x) |
|----------------------------|-------------------------------------|--|
| Saldo em 31.12.2014 | 467.936 | 497.682 |
| Constituição | 306.512 | 408.037 |
| Realização | (261.202) | (326.163) |
| Saldo em 31.12.2015 | 513.246 | 579.556 |
| Constituição | 190.138 | 215.153 |
| Realização | (140.114) | (159.567) |
| Saldo em 30.06.2016 | 563.270 | 635.142 |

a.2 - Créditos Tributários de Imposto de Renda (IR) e Contribuição Social sobre o Lucro Líquido (CSLL) de ajustes a valor de mercado de TVM.

| | BRB - Múltiplo e BRB - Consolidado |
|---|---|
| Saldo em 31.12.2014 | 3.388 |
| Ajuste positivo | 1.982 |
| Ajuste negativo | (645) |
| Saldo ativo fiscal diferido 31.12.2015 | 4.725 |
| Ajuste positivo | 342 |
| Ajuste negativo | (435) |
| Saldo ativo fiscal diferido 30.06.2016 | 4.632 |

a.3 - Créditos tributários de prejuízo fiscal do IR

| | BRB - Múltiplo | BRB - Consolidado |
|----------------------------|-----------------------|--------------------------|
| Saldo em 31.12.2014 | - | 4.335 |
| Constituição | - | 418 |
| Realização | - | (2.429) |
| Saldo em 31.12.2015 | - | 2.324 |
| Constituição | 9.309 | 9.583 |
| Realização | (9.309) | (9.914) |
| Saldo em 30.06.2016 | - | 1.993 |

a.4 - Créditos tributários da base negativa da CSLL

| | BRB - Múltiplo | BRB - Consolidado |
|----------------------------|-----------------------|--------------------------|
| Saldo em 31.12.2014 | - | 2.641 |
| Constituição | - | 1.040 |
| Realização | - | (1.762) |
| Saldo em 31.12.2015 | - | 1.919 |
| Constituição | 7.493 | 7.716 |
| Realização | (7.493) | (7.973) |
| Saldo em 30.06.2016 | - | 1.662 |

| | BRB - Múltiplo | BRB - Consolidado |
|---|-----------------------|--------------------------|
| Total de créditos tributários | 567.902 | 643.429 |
| Percentual em relação ao patrimônio líquido | 51,96% | 58,87% |
| Percentual em relação ao ativo total | 4,24% | 4,68% |

b) Passivo fiscal diferido (nota 20a)

| | BRB - Múltiplo e BRB - Consolidado |
|----------------------------|---|
| Saldo em 31.12.2014 | 1.884 |
| Ajuste positivo | 440 |

Notas Explicativas
BRB - BANCO DE BRASÍLIA S.A.
NOTAS EXPLICATIVAS ÀS DEMONSTRAÇÕES CONTÁBEIS
DE 30 DE JUNHO DE 2016
(em milhares de Reais)

| | BRB - Múltiplo e BRB - Consolidado |
|--|---|
| Ajuste negativo | (2.303) |
| Total passivo fiscal diferido em 31.12.2015 | 21 |
| Ajuste positivo | 675 |
| Ajuste negativo | (385) |
| Total passivo fiscal diferido em 30.06.2016 | 311 |

c) Cálculo do crédito tributário ativado

| BRB - Múltiplo | | | |
|---|-------------------|---------------------------------|---------------------------------|
| Descrição das provisões/adições temporariamente indedutíveis | 30.06.2016 | 31.12.2015 (Nota 3x) | 30.06.2015 (Nota 3x) |
| | IR e CSLL | IR e CSLL | IR e CSLL |
| Devedores duvidosos | 299.236 | 298.865 | 240.644 |
| Licença prêmio | 59 | 59 | 48 |
| Litígios trabalhistas | 39.016 | 32.812 | 26.829 |
| Outros litígios | 15.518 | 15.869 | 12.231 |
| Provisão sobre precatório do DER | 294 | 282 | 242 |
| Perdas com FCVS | 81.309 | 79.601 | 70.172 |
| Outros valores e bens | 418 | 341 | 224 |
| Provisão riscos fiscais (INSS) | 12.190 | 11.944 | 10.393 |
| Provisão riscos fiscais (Multa FNDE) | 1.014 | 996 | 869 |
| Provisão riscos fiscais (PIS) | 4.470 | 4.339 | 3.737 |
| Provisão despesas de pessoal – abono | 33 | 19 | 36 |
| Provisão PDVI | 3.712 | - | - |
| Previdência complementar | 104.122 | 67.547 | 85.752 |
| Outras | 1.879 | 572 | 2.503 |
| Subtotal | 563.270 | 513.246 | 453.680 |
| Base negativa da CSLL 20% | - | - | - |
| Prejuízo fiscal do IR 25% | - | - | - |
| Ajuste de TVM | 4.632 | 4.725 | 3.665 |
| Total | 567.902 | 517.971 | 457.345 |

| BRB - Consolidado | | | |
|---|-------------------|---------------------------------|---------------------------------|
| Descrição das provisões/adições temporariamente indedutíveis | 30.06.2016 | 31.12.2015 (Nota 3x) | 30.06.2015 (Nota 3x) |
| | IR e CSLL | IR e CSLL | IR e CSLL |
| Devedores duvidosos | 350.049 | 340.336 | 268.037 |
| Licença prêmio | 59 | 59 | 48 |
| Litígios trabalhistas | 39.055 | 34.335 | 26.935 |
| Outros litígios | 15.568 | 16.081 | 12.231 |
| Provisão sobre precatório do DER | 294 | 282 | 242 |
| Perdas com FCVS | 81.309 | 79.601 | 70.172 |
| Outros valores e bens | 418 | 341 | 224 |
| Provisão riscos fiscais (INSS) | 12.190 | 11.944 | 10.393 |
| Provisão riscos fiscais (Multa FNDE) | 1.014 | 996 | 869 |
| Provisão riscos fiscais (PIS e Cofins) | 5.926 | 5.736 | 4.925 |
| Provisão despesas de pessoal – Abono | 33 | 19 | 36 |
| Provisão PDVI | 3.712 | - | - |
| Previdência complementar | 104.122 | 67.547 | 85.752 |
| Outras | 21.393 | 22.279 | 14.038 |
| Subtotal | 635.142 | 579.556 | 493.902 |
| Base negativa da CSLL 20% | 1.662 | 1.919 | 2.171 |

Notas Explicativas
BRB - BANCO DE BRASÍLIA S.A.
NOTAS EXPLICATIVAS ÀS DEMONSTRAÇÕES CONTÁBEIS
DE 30 DE JUNHO DE 2016
(em milhares de Reais)

| BRB - Consolidado | | | |
|--|----------------|-------------------------|-------------------------|
| Descrição das provisões/adições temporariamente indedutíveis | 30.06.2016 | 31.12.2015 (Nota 3x) | 30.06.2015 (Nota 3x) |
| | IR e CSLL | IR e CSLL | IR e CSLL |
| Prejuízo fiscal do IR 25% | 1.993 | 2.324 | 3.548 |
| Ajuste de TVM | 4.632 | 4.725 | 3.665 |
| Total | 643.429 | 588.524 | 503.286 |

d) Estimativa de realização do crédito tributário

| | 2016 | % | 2017 | % | 2018 | % | 2019 | % | 2020 | % | 2021 a 2025 | % |
|--------------------------|---------|--------|---------|--------|--------|-------|--------|-------|--------|-------|-------------|--------|
| BRB - Múltiplo | 231.422 | 40,28% | 117.555 | 20,46% | 37.273 | 6,49% | 18.846 | 3,28% | 18.846 | 3,28% | 150.578 | 26,21% |
| BRB - Consolidado | 305.886 | 43,91% | 150.046 | 21,54% | 42.661 | 6,12% | 21.691 | 3,11% | 20.701 | 2,97% | 155.599 | 22,34% |

e) Valores realizados do crédito tributário

| | BRB - Múltiplo | | | BRB - Consolidado | | |
|--------------------------|----------------|------------|------------|-------------------|------------|------------|
| | 30.06.2016 | 31.12.2015 | 30.06.2015 | 30.06.2016 | 31.12.2015 | 30.06.2015 |
| Valor projetado | 231.422 | 191.021 | 173.860 | 305.003 | 251.699 | 204.930 |
| Valor realizado | 156.916 | 213.405 | 80.829 | 177.454 | 280.795 | 90.224 |
| Percentual de realização | 67,81% | 111,72% | 46,49% | 58,18% | 111,56% | 44,03% |

O valor presente dos créditos tributários descontados à taxa média de captação é de R\$ 574.520 (R\$ 696.584 BRB - Consolidado).

Nota 12 Impostos e contribuições

Demonstrativo da apuração do imposto de renda e da contribuição social

| | BRB - Múltiplo (Nota 3x) | | | BRB - Consolidado (Nota 3x) | | |
|--|-----------------------------|------------------|------------------|--------------------------------|------------------|------------------|
| | 30.06.2016 | 31.12.2015 | 30.06.2015 | 30.06.2016 | 31.12.2015 | 30.06.2015 |
| Resultado antes do IR e CSLL antes da participação nos lucros | 36.894 | (18.910) | 27.178 | 86.880 | 28.558 | 57.405 |
| (-) Juros sobre capital próprio | (17.000) | (27.000) | (7.000) | (17.000) | (27.000) | (7.000) |
| (-) Participação nos lucros | (6.751) | (13.060) | (4.468) | (10.673) | (20.004) | (8.014) |
| (-) Ajustes regime tributário de transição - RTT | - | - | 507 | - | - | 507 |
| (+) Adição | 367.749 | 729.596 | 346.454 | 625.037 | 1.167.896 | 552.851 |
| Permanente | 6.180 | 23.902 | 16.093 | 8.441 | 19.121 | 12.402 |
| Equivalência patrimonial | 2.234 | 12.270 | 8.153 | - | - | - |
| Outras adições | 3.946 | 11.632 | 7.940 | 8.441 | 19.121 | 12.402 |
| Não permanente | 361.569 | 705.694 | 330.361 | 616.596 | 1.148.775 | 540.449 |
| Provisão para créditos de liquidação duvidosa | 264.841 | 571.917 | 275.963 | 499.937 | 949.980 | 446.226 |
| Provisão para contingências | 13.863 | 80.204 | 35.419 | 14.983 | 72.110 | 39.168 |
| Provisão para PDVI | 14.902 | - | - | 14.902 | - | - |
| Outras adições | 67.963 | 53.573 | 18.979 | 86.774 | 126.685 | 55.055 |
| (-) Exclusão | (365.953) | (590.707) | (269.029) | (575.369) | (912.827) | (426.133) |
| Permanente | (36.918) | (70.139) | (28.714) | 1.202 | (6.331) | (193) |
| Equivalência patrimonial | (35.776) | (63.920) | (28.521) | - | - | - |
| Outras exclusões | (1.142) | (6.219) | (193) | 1.202 | (6.331) | (193) |
| Não permanente | (329.035) | (520.568) | (240.315) | (574.167) | (906.496) | (425.940) |
| Provisão para créditos de liquidação duvidosa | (286.044) | (448.595) | (210.839) | (511.705) | (788.391) | (369.431) |

Notas Explicativas
BRB - BANCO DE BRASÍLIA S.A.
NOTAS EXPLICATIVAS ÀS DEMONSTRAÇÕES CONTÁBEIS
DE 30 DE JUNHO DE 2016
(em milhares de Reais)

| | BRB – Múltiplo (Nota 3x) | | | BRB – Consolidado (Nota 3x) | | |
|---|-----------------------------|---------------|---------------|--------------------------------|----------------|----------------|
| | 30.06.2016 | 31.12.2015 | 30.06.2015 | 30.06.2016 | 31.12.2015 | 30.06.2015 |
| Provisão de contingências | (12.073) | (27.239) | (9.371) | (12.702) | (27.809) | (9.942) |
| Provisão de PDVI | (6.653) | - | - | (6.653) | - | - |
| Outras exclusões | (24.265) | (44.734) | (20.105) | (43.107) | (90.296) | (46.567) |
| (=) Lucro real antes da compensação de prejuízo fiscal | 14.939 | 79.919 | 93.642 | 108.873 | 236.623 | 169.616 |
| (-) Compensação de prejuízo fiscal | - | - | - | 1.324 | (8.197) | (3.147) |
| (=) Lucro/Prejuízo fiscal | 14.939 | 79.919 | 93.642 | 107.549 | 228.426 | 166.469 |
| Imposto de renda à alíquota 15% | 2.241 | 11.988 | 14.046 | 16.132 | 34.264 | 25.035 |
| Imposto de renda adicional 10% | 1.482 | 7.968 | 9.352 | 10.702 | 22.765 | 16.630 |
| (-) Incentivos fiscais | (810) | (1.948) | (1.268) | (1.338) | (2.824) | (1.631) |
| (+/-) Ajustes despesa IR/exercícios anteriores | | - | - | - | 1 | - |
| Despesa com IR à alíquota de 25% | 2.913 | 18.008 | 22.130 | 25.496 | 54.206 | 40.034 |
| Base de cálculo antes da compensação de base negativa | 14.435 | 79.301 | 92.918 | 108.315 | 236.023 | 169.159 |
| (-) Compensação de base negativa | - | - | - | (1.284) | (8.173) | (3.133) |
| (=) Base de cálculo da CSLL | 14.435 | 79.301 | 92.918 | 107.031 | 227.850 | 166.026 |
| Valor da CSLL | 2.887 | 13.250 | 13.938 | 18.302 | 33.889 | 23.422 |
| (+/-) Ajuste CSLL período anterior | - | - | - | 16 | (67) | - |
| Despesa com CSLL | 2.887 | 13.250 | 13.938 | 18.318 | 33.822 | 23.422 |

Nota 13 Investimentos – Participações em coligadas e controladas no país

| Quantidade de ações | Financeira BRB | BRB - DTVM | Cartão - BRB |
|----------------------------|----------------|------------|--------------|
| Capital social | 88.295 | 40.000 | 380.783 |
| N.º de ações do BRB | | | |
| Ordinárias | 210 | 990 | 2.748.756 |
| Preferenciais | 210 | - | - |
| Percentual de participação | 100% | 99% | 69,74% |

| Movimento do investimento | Financeira BRB | BRB - DTVM | Cartão - BRB | Total |
|--|----------------|---------------|----------------|----------------|
| Saldos em 31.12.2014 | 83.773 | 46.683 | 187.263 | 317.719 |
| Equivalência patrimonial | 6.058 | 5.069 | 40.523 | 51.650 |
| Dividendos/Juros sobre capital próprio distribuído | (370) | (1.237) | (11.548) | (13.155) |
| Amortização de deságio Cartão BRB (*) | - | - | 14.264 | 14.264 |
| Saldos em 31.12.2015 | 89.461 | 50.515 | 230.502 | 370.478 |
| Equivalência patrimonial | (464) | 4.038 | 29.968 | 33.542 |
| Dividendos/Juros sobre capital próprio distribuído | - | (990) | - | (990) |
| Amortização de deságio Cartão BRB (*) | - | - | 7.132 | 7.132 |
| Saldos em 30.06.2016 | 88.997 | 53.563 | 267.602 | 410.162 |

(*) Baixa parcial de amortização de deságio da Cartão BRB, referente ao aumento do capital social, mediante a emissão de 2.298.756 novas ações ordinárias, sem valor nominal, subscritas em sua totalidade pelo BRB, por meio de contrato de compra e venda celebrado em 22.06.2009 entre o BRB e a Cartão BRB e do direito de exploração exclusiva do balcão do BRB para venda de cartões de crédito, pelo prazo de 10 anos, sendo este valor apurado por laudo de avaliação elaborado por empresa independente.

Nota 14 Imobilizado de uso

| BRB - Múltiplo | | | | | | |
|----------------------------------|---------------------|---------------------|---------|--------|----------------|---------------------|
| | Taxa de depreciação | Saldo em 31.12.2015 | Adições | Baixas | Transferências | Saldo em 30.06.2016 |
| Móveis e equipamentos em estoque | 0% | 158 | 101 | - | (89) | 170 |
| Imobilizações em curso | 0% | 448 | - | (51) | (42) | 355 |
| Terrenos | 0% | 16.857 | - | - | - | 16.857 |

Notas Explicativas
BRB - BANCO DE BRASÍLIA S.A.
NOTAS EXPLICATIVAS ÀS DEMONSTRAÇÕES CONTÁBEIS
DE 30 DE JUNHO DE 2016
(em milhares de Reais)

| BRB - Múltiplo | | | | | | |
|-----------------------------------|---------------------|---------------------|----------------|--------------|----------------|---------------------|
| | Taxa de depreciação | Saldo em 31.12.2015 | Adições | Baixas | Transferências | Saldo em 30.06.2016 |
| Edificações | 4% | 38.132 | - | - | - | 38.132 |
| Instalações | 10% | 6.035 | 89 | - | - | 6.124 |
| Móveis e equipamentos de uso | 10% | 23.529 | 204 | (13) | 130 | 23.850 |
| Sistema de comunicação | 20% | 2.042 | - | (5) | 1 | 2.038 |
| Sistema de processamento de dados | 20% | 57.300 | 5 | (265) | - | 57.040 |
| Sistema de segurança | 10% | 6.999 | 308 | - | - | 7.307 |
| Sistema de transporte | 20% | 2.415 | - | - | - | 2.415 |
| Subtotal | - | 153.915 | 707 | (334) | - | 154.288 |
| Depreciação acumulada | - | (87.394) | (5.870) | 230 | - | (93.034) |
| Total | - | 66.521 | (5.163) | (104) | - | 61.254 |

| BRB - Consolidado | | | | | | |
|-----------------------------------|---------------------|---------------------|----------------|----------------|----------------|---------------------|
| | Taxa de depreciação | Saldo em 31.12.2015 | Adições | Baixas | Transferências | Saldo em 30.06.2016 |
| Móveis e equipamentos em estoque | 0% | 158 | 101 | - | (89) | 170 |
| Imobilizações em curso | 0% | 1.630 | 5 | (51) | (42) | 1.542 |
| Terrenos | 0% | 16.857 | - | - | - | 16.857 |
| Edificações | 4% | 46.577 | - | - | - | 46.577 |
| Instalações | 10% | 7.749 | 99 | - | - | 7.848 |
| Móveis e equipamentos de uso | 10% | 34.314 | 942 | (723) | 130 | 34.663 |
| Sistema de comunicação | 20% | 2.046 | - | (5) | 1 | 2.042 |
| Sistema de processamento de dados | 20% | 57.331 | 5 | (265) | - | 57.071 |
| Sistema de segurança | 10% | 6.999 | 308 | - | - | 7.307 |
| Sistema de transporte | 20% | 2.787 | - | - | - | 2.787 |
| Subtotal | - | 176.448 | 1.460 | (1.044) | - | 176.864 |
| Depreciação acumulada | - | (98.249) | (6.879) | 916 | - | (104.212) |
| Total | - | 78.199 | (5.419) | (128) | - | 72.652 |

Nota 15 Intangível

| BRB - Múltiplo | | | | | | |
|----------------------------|---------------------|---------------------|----------------|--------|----------------|---------------------|
| | Taxa de amortização | Saldo em 31.12.2015 | Adições | Baixas | Transferências | Saldo em 30.06.2016 |
| Outros ativos intangíveis* | 10 a 20% | 127.041 | 10.127 | - | - | 137.168 |
| Amortização acumulada | - | (25.669) | (11.563) | - | - | (37.232) |
| Total | - | 101.372 | (1.436) | - | - | 99.936 |

*Refere-se basicamente a *softwares*

| BRB - Consolidado | | | | | | |
|----------------------------|---------------------|---------------------|--------------|--------|----------------|---------------------|
| | Taxa de amortização | Saldo em 31.12.2015 | Adições | Baixas | Transferências | Saldo em 30.06.2016 |
| Outros ativos intangíveis* | 10 a 20% | 134.119 | 11.062 | - | - | 145.181 |
| Amortização acumulada | - | (30.505) | (11.912) | - | - | (42.417) |
| Total | - | 103.614 | (850) | - | - | 102.764 |

*Refere-se basicamente a *softwares*

Nota 16 Depósitos

a) Resumo

| | BRB - Múltiplo | | | BRB - Consolidado | | |
|--------------------------|----------------|----------------|----------------|-------------------|----------------|----------------|
| | 30.06.2016 | 31.12.2015 | 30.06.2015 | 30.06.2016 | 31.12.2015 | 30.06.2015 |
| Depósitos à vista | 684.681 | 688.787 | 695.643 | 674.882 | 686.760 | 691.515 |

Notas Explicativas
BRB - BANCO DE BRASÍLIA S.A.
NOTAS EXPLICATIVAS ÀS DEMONSTRAÇÕES CONTÁBEIS
DE 30 DE JUNHO DE 2016
(em milhares de Reais)

| | BRB - Múltiplo | | | BRB - Consolidado | | |
|--|------------------|------------------|------------------|-------------------|------------------|------------------|
| | 30.06.2016 | 31.12.2015 | 30.06.2015 | 30.06.2016 | 31.12.2015 | 30.06.2015 |
| Pessoas físicas | 215.477 | 203.100 | 188.032 | 215.477 | 203.100 | 188.032 |
| Pessoas jurídicas | 356.866 | 367.918 | 370.880 | 352.307 | 366.278 | 367.316 |
| Vinculados | 30.022 | 13.876 | 37.322 | 30.022 | 13.876 | 37.322 |
| Governos | 136 | 1.941 | 1.803 | 136 | 1.941 | 1.803 |
| Depósitos à vista de ligadas | 59.551 | 84.990 | 79.456 | 59.551 | 84.990 | 79.456 |
| Depósitos de instituições do sistema financeiro | 22.353 | 16.962 | 18.150 | 17.113 | 16.575 | 17.586 |
| Contas encerradas com saldo | 276 | - | - | 276 | - | - |
| Depósitos de poupança | 1.594.666 | 1.640.676 | 1.692.127 | 1.594.666 | 1.640.676 | 1.692.127 |
| Pessoas físicas | 1.499.557 | 1.549.273 | 1.581.185 | 1.499.557 | 1.549.273 | 1.581.185 |
| Pessoas jurídicas | 83.295 | 80.661 | 98.567 | 83.295 | 80.661 | 98.567 |
| Empresas ligadas | 11.763 | 10.691 | 12.354 | 11.763 | 10.691 | 12.354 |
| PJ - instituição financeira | 51 | 51 | 21 | 51 | 51 | 21 |
| Depósitos interfinanceiros | 101.684 | 75.280 | 122.010 | 101.684 | 75.280 | 122.010 |
| Depósitos a prazo | 6.563.533 | 6.559.362 | 6.370.784 | 6.231.723 | 6.306.437 | 6.157.463 |
| Pessoas físicas | 2.411.409 | 2.261.893 | 2.090.351 | 2.411.409 | 2.261.893 | 2.090.351 |
| Pessoas jurídicas | 1.195.975 | 1.283.011 | 1.196.064 | 1.195.975 | 1.283.011 | 1.196.064 |
| Empresas ligadas | 387.168 | 247.921 | 213.321 | 62.847 | - | - |
| GDF | 1.042.681 | 796.290 | 977.750 | 1.042.681 | 796.290 | 977.750 |
| Outros governos | 44.181 | 37.332 | 4.510 | 44.181 | 37.332 | 4.510 |
| Depósitos judiciais com remuneração | 1.323.260 | 1.283.084 | 1.044.849 | 1.323.260 | 1.283.084 | 1.044.849 |
| Depósito não ligadas s/certificado com garantia especial - FGC | 152.240 | 643.191 | 837.163 | 144.751 | 638.187 | 837.163 |
| Depósitos pagamentos por consignação - extrajudicial | 6.619 | 6.640 | 6.776 | 6.619 | 6.640 | 6.776 |
| Total | 8.944.564 | 8.964.105 | 8.880.564 | 8.602.955 | 8.709.153 | 8.663.115 |

b) Segregação por prazo de exigibilidade

| | BRB - Múltiplo | | | | | | 30.06.2016 | 31.12.2015 | 30.06.2015 |
|---|------------------|------------------|------------------|------------------|------------------|-----------------|------------------|------------------|------------------|
| | Sem Vencido | Até 3 meses | 3 a 12 meses | 1 a 3 anos | 3 a 5 anos | Acima de 5 anos | | | |
| Depósitos à vista | 684.681 | - | - | - | - | - | 684.681 | 688.787 | 695.643 |
| Depósitos de poupança | 1.594.666 | - | - | - | - | - | 1.594.666 | 1.640.676 | 1.692.127 |
| Depósitos interfinanceiros | - | 48.742 | 52.942 | - | - | - | 101.684 | 75.280 | 122.010 |
| Depósitos a prazo | - | 1.353.362 | 611.705 | 1.183.338 | 1.777.438 | 155.571 | 5.081.414 | 4.626.447 | 4.481.996 |
| Depósitos judiciais com remuneração | - | 1.323.170 | - | 90 | - | - | 1.323.260 | 1.283.084 | 1.044.849 |
| Depósito não ligadas s/certificado c/ garantia especial - FGC | - | 33.647 | 118.593 | - | - | - | 152.240 | 643.191 | 837.163 |
| Depósitos pagamentos por consignação - extrajudicial | - | 6.619 | - | - | - | - | 6.619 | 6.640 | 6.776 |
| Total em 30.06.2016 | 2.279.347 | 2.765.540 | 783.240 | 1.183.428 | 1.777.438 | 155.571 | 8.944.564 | - | - |
| Total em 31.12.2015 | 3.619.187 | 1.531.186 | 1.065.800 | 1.176.140 | 1.359.743 | 212.049 | - | 8.964.105 | - |
| Total em 30.06.2015 | 3.439.395 | 1.499.429 | 1.495.049 | 1.197.378 | 1.049.983 | 199.330 | - | - | 8.880.564 |

| | BRB - Consolidado | | | | | | 30.06.2016 | 31.12.2015 | 30.06.2015 |
|-------------------------------------|-------------------|-------------|--------------|------------|------------|-----------------|------------|------------|------------|
| | Sem Vencido | Até 3 meses | 3 a 12 meses | 1 a 3 anos | 3 a 5 anos | Acima de 5 anos | | | |
| Depósitos à vista | 674.882 | - | - | - | - | - | 674.882 | 686.760 | 691.515 |
| Depósitos de poupança | 1.594.666 | - | - | - | - | - | 1.594.666 | 1.640.676 | 1.692.127 |
| Depósitos interfinanceiros | - | 48.742 | 52.942 | - | - | - | 101.684 | 75.280 | 122.010 |
| Depósitos a prazo | - | 1.353.362 | 610.719 | 860.409 | 1.777.032 | 155.571 | 4.757.093 | 4.378.526 | 4.268.675 |
| Depósitos judiciais com remuneração | - | 1.323.170 | - | 90 | - | - | 1.323.260 | 1.283.084 | 1.044.849 |
| Depósito não ligadas s/ | - | 26.158 | 118.593 | - | - | - | 144.751 | 638.187 | |

Notas Explicativas
BRB - BANCO DE BRASÍLIA S.A.
NOTAS EXPLICATIVAS ÀS DEMONSTRAÇÕES CONTÁBEIS
DE 30 DE JUNHO DE 2016
(em milhares de Reais)

| BRB – Consolidado | | | | | | | | | |
|--|------------------|------------------|------------------|----------------|------------------|-----------------|------------------|------------------|------------------|
| | Sem Vencido | Até 3 meses | 3 a 12 meses | 1 a 3 anos | 3 a 5 anos | Acima de 5 anos | 30.06.2016 | 31.12.2015 | 30.06.2015 |
| certificado c/ garantia especial - FGC | | | | | | | | | 837.163 |
| Depósitos pagamentos por consignação - extrajudicial | - | 6.619 | - | - | - | - | 6.619 | 6.640 | 6.776 |
| Total em 30.06.2016 | 2.269.548 | 2.758.051 | 782.254 | 860.499 | 1.777.032 | 155.571 | 8.602.955 | - | - |
| Total em 31.12.2015 | 3.617.160 | 1.523.911 | 1.064.259 | 932.033 | 1.359.741 | 212.049 | - | 8.709.153 | - |
| Total em 30.06.2015 | 3.435.267 | 1.499.092 | 1.488.888 | 990.570 | 1.049.968 | 199.330 | - | - | 8.663.115 |

Nota 17 Captação no mercado aberto

| | BRB - Múltiplo | | | BRB - Consolidado | | |
|-------------------------------|----------------|----------------|----------------|-------------------|----------------|----------------|
| | 30.06.2016 | 31.12.2015 | 30.06.2015 | 30.06.2016 | 31.12.2015 | 30.06.2015 |
| Carteira própria | 367.473 | 200.990 | - | 367.473 | 200.990 | - |
| Recompras a liquidar | 367.473 | 200.990 | - | 367.473 | 200.990 | - |
| Letras financeiras do tesouro | 367.473 | 200.990 | - | 367.473 | 200.990 | - |
| Carteira de terceiros | 241.835 | 457.712 | 471.576 | 241.422 | 455.315 | 469.160 |
| Recompras a liquidar | 241.835 | 457.712 | 471.576 | 241.422 | 455.315 | 469.160 |
| Letras do tesouro nacional | - | - | 296.346 | - | - | 293.930 |
| Notas do tesouro nacional | 241.835 | 457.712 | 175.230 | 241.422 | 455.315 | 175.230 |
| Total | 609.308 | 658.702 | 471.576 | 608.895 | 656.305 | 469.160 |

Nota 18 Recursos letras hipotecárias, imobiliárias, créditos e similares

| BRB - Múltiplo e BRB - Consolidado | | | | | | | | | |
|---|---------------|-----------------|------------------|---------------------|----------------|---------------|----------------|----------------|----------------|
| | Até 30 dias | De 31 a 90 dias | De 91 a 180 dias | De 181 dias a 1 ano | De 1 a 3 anos | De 3 a 5 anos | 30.06.2016 | 31.12.2015 | 30.06.2015 |
| Recursos de letras de crédito imobiliário | 623 | 8.609 | 13.027 | 195.904 | 199.608 | 343 | 418.114 | 395.505 | 405.401 |
| Letras financeiras | 52.205 | - | - | 133.056 | - | - | 185.261 | 217.475 | 201.254 |
| Total em 30.06.2016 | 52.828 | 8.609 | 13.027 | 328.960 | 199.608 | 343 | 603.375 | - | - |
| Total em 31.12.2015 | 29.675 | 10.474 | 51.872 | 67.258 | 453.378 | 323 | - | 612.980 | - |
| Total em 30.06.2015 | 10.267 | 2.172 | 43.489 | 85.150 | 465.274 | 303 | - | - | 606.655 |

Nota 19 Obrigações por repasses do país - instituições oficiais

Referem-se a recursos captados para empréstimos e financiamentos e estão registrados pelo valor do principal, acrescido de juros e correção monetária, de acordo com a característica de cada origem do recurso. Substancialmente, as captações estão assim demonstradas:

a) Segregação por tipo de recursos

| Origem dos Recursos | Taxas/remuneração | Finalidade/Programas | Vencimento final | 30.06.2016 | 31.12.2015 | 30.06.2015 |
|-----------------------|--------------------------------|--|------------------|------------|------------|------------|
| Tesouro Nacional | 3% a.a. | Polobrasília e Profir/OECF | Outubro de 2025 | 1.601 | 1.544 | 224 |
| Banco do Brasil (FCO) | 2,94% a.a. até 7% a.a. | Desenvolvimento industrial, desenvolvimento do turismo regional, desenvolvimento dos setores de comércio, serviços, rural e infraestrutura econômica | Dezembro de 2023 | 56.624 | 56.021 | 55.334 |
| BNDES | 0,9% a.a. até 4,5% a.a. + TJLP | POC/automático, POC/Finem, comércio e serviços e rural | Junho de 2023 | 89.377 | 88.079 | 73.915 |
| CEF | 5% a.a. até | Finansa | Outubro de | 237 | 289 | 6.862 |

Notas Explicativas
BRB - BANCO DE BRASÍLIA S.A.
NOTAS EXPLICATIVAS ÀS DEMONSTRAÇÕES CONTÁBEIS
DE 30 DE JUNHO DE 2016
(em milhares de Reais)

| Origem dos Recursos | Taxas/remuneração | Finalidade/Programas | Vencimento final | 30.06.2016 | 31.12.2015 | 30.06.2015 |
|---------------------|--------------------------------|---|------------------|----------------|----------------|----------------|
| | 6,5% a.a. + UPR | | 2018 | | | |
| Finame | 0,9% a.a. até 7,0% a.a. + TJLP | Programas automático, especial e agrícola | Novembro de 2024 | 143.132 | 151.872 | 170.895 |
| Total | | | | 290.971 | 297.805 | 307.230 |

b) Segregação por vencimento

| BRB - Múltiplo e BRB - Consolidado | | | | | | | |
|------------------------------------|---------------|------------------|------------------|-------------------|----------------|----------------|----------------|
| | Até 1 ano | Entre 1 e 3 anos | Entre 3 e 5 anos | Entre 5 e 15 anos | 30.06.2016 | 31.12.2015 | 30.06.2015 |
| Tesouro Nacional | 178 | 534 | 534 | 355 | 1.601 | 1.544 | 225 |
| Banco do Brasil (FCO) | | | | | | | |
| Industrial | 11.099 | 16.011 | 7.091 | 6.288 | 40.489 | 39.671 | 36.806 |
| Rural | 2.644 | 8.219 | 4.114 | 1.158 | 16.135 | 16.350 | 18.528 |
| BNDES | | | | | | | |
| Industrial | 4.032 | 6.379 | 5.615 | 8.359 | 24.385 | 25.193 | 25.379 |
| Rural | 8.484 | 14.159 | 13.712 | 28.637 | 64.992 | 62.886 | 48.536 |
| CEF | 116 | 121 | - | - | 237 | 289 | 6.862 |
| Finame | | | | | | | |
| Industrial | 13.687 | 23.192 | 17.513 | 6.554 | 60.946 | 68.491 | 75.569 |
| Rural | 15.088 | 25.219 | 22.340 | 19.539 | 82.186 | 83.381 | 95.325 |
| Total em 30.06.2016 | 55.328 | 93.834 | 70.919 | 70.890 | 290.971 | - | - |
| Total em 31.12.2015 | 54.286 | 126.646 | 58.578 | 58.295 | - | 297.805 | - |
| Total em 30.06.2015 | 48.707 | 115.031 | 67.110 | 76.382 | - | - | 307.230 |

Nota 20 Outras obrigações

a) Fiscais e previdenciárias

| | BRB - Múltiplo | | | BRB - Consolidado | | |
|---|----------------|---------------|---------------|-------------------|---------------|---------------|
| | 30.06.2016 | 31.12.2015 | 30.06.2015 | 30.06.2016 | 31.12.2015 | 30.06.2015 |
| Impostos e contribuições sobre salários | 17.703 | 33.222 | 16.699 | 19.557 | 35.124 | 18.358 |
| Impostos e contribuições sobre serviços de terceiros | 1.979 | 2.081 | 1.631 | 2.319 | 2.456 | 1.883 |
| Impostos e contribuições – outros | 10.223 | 9.554 | 8.555 | 13.183 | 11.916 | 10.527 |
| Provisão para impostos e contribuições sobre lucros | 2.950 | 18.008 | 22.130 | 22.226 | 38.940 | 34.456 |
| Provisão para impostos e contribuições diferidos (nota 11b) | 311 | 21 | 15 | 311 | 21 | 15 |
| Total | 33.166 | 62.886 | 49.030 | 57.596 | 88.457 | 65.239 |

b) Dívidas subordinadas e instrumentos de dívida elegíveis a capital.

A letra financeira subordinada – LFS/LFSN, foi criada pela Medida Provisória n.º 472/2009, posteriormente convertida em Lei n.º 12.249/2010. É um título de crédito que consiste em promessa de pagamento em dinheiro, nominativo, transferível e de livre negociação, cuja emissão, exclusiva de instituições financeiras, foi regulamentada por meio da Resolução CMN n.º 4.123/2012.

Notas Explicativas
BRB - BANCO DE BRASÍLIA S.A.
NOTAS EXPLICATIVAS ÀS DEMONSTRAÇÕES CONTÁBEIS
DE 30 DE JUNHO DE 2016
(em milhares de Reais)

O título visa dotar as instituições de um instrumento juridicamente seguro que viabilize a captação de recursos de médio e de longo prazos, de modo a propiciar melhor gestão da liquidez. A Resolução estabelece ainda:

- não pode ser emitida com valor nominal unitário inferior a R\$ 300;
- prazo de vencimento mínimo de 5 anos;
- não é permitido o resgate antecipado;
- a remuneração pode ser com taxa prefixada, taxas flutuantes referenciadas no CDI ou Selic ou ainda índice de preços.

Resumo do título por indexador e vencimento:

| | 1 a 3 anos | 3 a 5 anos | Acima de 5 anos | 30.06.2016 | 31.12.2015 | 30.06.2015 |
|----------------------------|---------------|----------------|-----------------|----------------|----------------|----------------|
| CDI (LFS) | 61.418 | 29.912 | - | 91.330 | 84.368 | 77.773 |
| IPCA (LFS) | - | 120.922 | - | 120.922 | 111.574 | 103.726 |
| CDI (LFSN) | - | 13.477 | 78.981 | 92.458 | 83.887 | 75.912 |
| IPCA (LFSN) | - | 205.907 | 11.270 | 217.177 | 198.729 | 183.355 |
| Total em 30.06.2016 | 61.418 | 370.218 | 90.251 | 521.887 | - | - |
| Total em 31.12.2015 | 56.881 | 139.061 | 282.616 | - | 478.558 | - |
| Total em 30.06.2015 | 28.280 | 153.219 | 259.267 | - | - | 440.766 |

c) Diversas

| | BRB - Múltiplo | | | BRB - Consolidado | | |
|---|----------------|------------|------------|-------------------|------------|-----------------------|
| | 30.06.2016 | 31.12.2015 | 30.06.2015 | 30.06.2016 | 31.12.2015 | 30.06.2015 Nota 3x |
| Cheques administrativos | 15.476 | 12.726 | 3.228 | 15.476 | 12.726 | 3.228 |
| Credores por recursos a liberar | 6.734 | 11.777 | 21.204 | 6.734 | 11.777 | 21.204 |
| Obrigações para aquisição de bens e direitos | 415 | 415 | 6.447 | 415 | 415 | 6.447 |
| Obrigações por convênios oficiais | 22.708 | 16.469 | 15.832 | 22.708 | 16.469 | 15.832 |
| Obrigações por prestação de serviços de pagamento | 12.825 | 15.595 | 11.764 | 12.825 | 15.595 | 11.765 |
| Provisão para pagamento – despesas de pessoal | 108.188 | 78.728 | 98.093 | 118.688 | 86.921 | 107.072 |
| Provisão para pagamento – outras despesas administrativas | 30.088 | 31.225 | 29.929 | 50.306 | 49.145 | 45.379 |
| Valores a pagar de ligadas | 570 | 509 | 469 | 798 | 1.081 | 446 |
| Credores diversos – país | 8.929 | 8.226 | 69.630 | 22.904 | 50.626 | 88.515 |
| Pagamentos a processar | 16.230 | 28.366 | 14.401 | 17.176 | 30.539 | 16.641 |
| Movimentação Visa Electron | 1.330 | 4.386 | 1.206 | 1.330 | 4.386 | 1.206 |
| Pendências a regularizar sistemas | 1.226 | 1.195 | 8.943 | 1.226 | 1.195 | 8.943 |
| Movimentação Mastercard | 1.458 | 8.079 | 805 | 1.458 | 8.079 | 805 |
| Pendências de depósitos | 2.690 | 5.879 | 1.401 | 2.690 | 5.879 | 1.401 |
| Fornecedores CPG | 627 | 3.161 | 1.697 | 646 | 3.173 | 1.714 |
| GDF – TED a processar | 4.834 | - | - | 4.834 | - | - |
| Crédito consignado | 898 | - | 341 | 898 | - | 341 |
| Repasse BRB Saúde | 3.002 | 6 | - | 3.002 | 6 | - |
| Obrigações com bandeiras e associados | - | - | - | 197.960 | 167.738 | 172.754 |

Notas Explicativas
BRB - BANCO DE BRASÍLIA S.A.
NOTAS EXPLICATIVAS ÀS DEMONSTRAÇÕES CONTÁBEIS
DE 30 DE JUNHO DE 2016
(em milhares de Reais)

| | BRB - Múltiplo | | | BRB - Consolidado | | |
|--------------------------|----------------|----------------|----------------|-------------------|----------------|-----------------------|
| | 30.06.2016 | 31.12.2015 | 30.06.2015 | 30.06.2016 | 31.12.2015 | 30.06.2015 Nota 3x |
| Cartão BRB | | | | | | |
| Parcela lojista a postar | - | - | - | 164.665 | 177.244 | 163.692 |
| Outras | 847 | 588 | 525 | 847 | 588 | 525 |
| Total | 239.075 | 227.330 | 285.915 | 647.586 | 643.582 | 667.910 |

Nota 21 Provisões, passivos e contingências passivas

a) Contingências de risco provável

| BRB - Múltiplo | | | | | | |
|-------------------|------------------------|---------------|----------------|----------------|---------------|------------------------|
| Natureza | Saldo em 31.12.2015 | Constituição | Utilização | Reversão | Atualização | Saldo em 30.06.2016 |
| Trabalhistas | 73.127 | 13.344 | (1.607) | (3.299) | 5.348 | 86.913 |
| Cíveis | 35.334 | 519 | (1.088) | (6.080) | 5.867 | 34.552 |
| Subtotal | 108.461 | 13.863 | (2.695) | (9.379) | 11.215 | 121.465 |
| Fiscais – CSLL | 450.668 | 3.389 | - | - | 17.727 | 471.784 |
| INSS – PLR | 16.631 | - | - | - | 398 | 17.029 |
| INSS – PLR Abonos | 9.912 | - | - | - | 148 | 10.060 |
| Salário Educação | 2.213 | - | - | - | 40 | 2.253 |
| PIS e Cofins | 9.642 | - | - | - | 291 | 9.933 |
| Subtotal | 489.066 | 3.389 | - | - | 18.604 | 511.059 |
| Total | 597.527 | 17.252 | (2.695) | (9.379) | 29.819 | 632.524 |

| BRB – Consolidado | | | | | | |
|-----------------------------|------------------------|---------------|----------------|-----------------|---------------|------------------------|
| Natureza | Saldo em 31.12.2015 | Constituição | Utilização | Reversão | Atualização | Saldo em 30.06.2016 |
| Trabalhistas | 76.291 | 13.344 | (1.607) | (3.345) | 5.830 | 90.513 |
| Cíveis | 36.596 | 1.321 | (1.458) | (6.939) | 5.954 | 35.474 |
| Subtotal | 112.887 | 14.665 | (3.065) | (10.284) | 11.784 | 125.987 |
| Fiscais – CSLL | 574.695 | 3.389 | - | - | 21.786 | 599.870 |
| INSS – PLR | 16.631 | - | - | - | 398 | 17.029 |
| INSS – PLR abonos | 9.912 | - | - | - | 148 | 10.060 |
| Salário Educação | 2.213 | - | - | - | 40 | 2.253 |
| PIS, Cofins, ISS, IR e CSLL | 15.325 | 652 | - | - | 482 | 16.459 |
| Subtotal | 618.776 | 4.041 | - | - | 22.854 | 645.671 |
| Total | 731.663 | 18.706 | (3.065) | (10.284) | 34.638 | 771.658 |

a.1 - Contingências trabalhistas

As contingências trabalhistas referem-se basicamente a ações com pleitos relativos às horas-extras, especialmente 7ª e 8ª horas, incorporações de funções/atividades gratificadas e indenizações decorrentes de acidentes do trabalho. Há, também, causas de responsabilidade subsidiária, movidas em desfavor das empresas prestadoras de serviços ao Banco.

a.2 - Contingências cíveis

As contingências referem-se basicamente a ações relativas a indenizações por danos morais e materiais, decorrentes de roubos de cofres de aluguel e inscrição em órgãos de proteção ao crédito, além de diferenças de correção de planos econômicos sobre cadernetas de poupança.

Notas Explicativas
BRB - BANCO DE BRASÍLIA S.A.
NOTAS EXPLICATIVAS ÀS DEMONSTRAÇÕES CONTÁBEIS
DE 30 DE JUNHO DE 2016
(em milhares de Reais)

Ações judiciais de poupadores do Plano Collor - Súmula do STF: Em relação às ações judiciais que envolvem a correção de planos econômicos sobre cadernetas de poupança, em especial o Plano Collor, o Banco possui provisão de R\$ 4.555 relativa aos 329 processos em curso.

a.3 - Contingências fiscais

As contingências referem-se basicamente à Contribuição Social sobre o Lucro Líquido e a contestações judiciais de autos de infração.

Contribuição Social sobre o Lucro Líquido - CSLL: O Banco está contestando, administrativa e judicialmente, os autos de infrações lavrados pela Secretaria da Receita Federal do Brasil, por conta do não recolhimento da CSLL, instituída pela Lei n.º 7.689/1988, respaldado em ação judicial que transitou em julgado em 18.02.1992, desobrigando-o do recolhimento da referida contribuição. Em razão da inobservância da tese da coisa julgada, o BRB ajuizou a ação anulatória (2006.34.00.001140-3), em trâmite na 6ª Vara Federal de Brasília, que visa anular as exações da Receita. A provisão em 30.06.2016 foi de R\$ 471.784 (R\$ 450.668 em 31.12.2015).

Controladas Financeira BRB e BRB - DTVM: a BRB - DTVM e a Financeira BRB discutiam judicialmente a Contribuição Social Sobre o Lucro Líquido - CSLL, por meio da ação ordinária n.º 1998.34.00.000054-7, em trâmite na 22ª Vara Federal da Seção Judiciária de Brasília, na qual postulavam a ilegalidade e a inconstitucionalidade da exigência da CSLL de pessoas jurídicas que não são empregadoras.

Com a adesão ao programa de benefício fiscal instituído pela Lei n.º 11.941/2009, as empresas requereram a conversão de parte dos depósitos em rendas da União e levantamento do saldo remanescente, no valor de R\$ 11.295 em favor da Financeira BRB e R\$ 2.122 em favor da BRB - DTVM.

PIS - Emendas Constitucionais n.º 1/1994 e n.º 10/1996: Ao argumento de inconstitucionalidade da Medida Provisória n.º 517/1994, a qual alargou a base de cálculo do PIS/Pasep para incluir na sua base de cálculo as receitas financeiras, em total descompasso com os artigos 72 e 73 do ADCT e com a legislação que define a base de cálculo do Imposto sobre a Renda e proventos de qualquer natureza, em 18.06.1996 o BRB e a Financeira BRB ajuizaram ação Ordinária contra a União, ocasião em que postularam o direito de continuar a recolher o PIS com base na legislação do Imposto de Renda, na forma definida no inciso V do art. 72 do ADCT, com redação estabelecida pela Emenda Constitucional de Revisão n.º 01/1994 e pela Emenda Constitucional n.º 10/1996.

Com a improcedência do pleito, o BRB aguarda a conversão dos depósitos em rendas da União para a baixa da provisão no valor de R\$ 9.933 (R\$ 9.642 em 31.12.2015). Para a Financeira BRB parte dos depósitos foram convertidos em rendas da União. Restam os depósitos de janeiro a junho de 1997 que ainda não foram levantados pela União, e possui a provisão de R\$ 289 (R\$ 280 em 31.12.2015).

Salário Educação: Em razão de discussão judicial instaurada com o Fundo Nacional de Desenvolvimento da Educação - FNDE, que aplicou multas em desfavor do BRB em decorrência de supostos atrasos nos recolhimentos referentes ao Salário-Educação, nos autos da ação Anulatória de Débito Fiscal n.º 2003.34.00.043653-3, foi efetivada provisão em 31.08.2007, no importe de R\$ 1.680, o saldo atualizado é de R\$ 2.253 (R\$ 2.213 em 31.12.2015).

a.4 - Contingências previdenciárias

Autuações referente ao INSS: O Banco recebeu, em dezembro de 2001, quatro autuações do Instituto Nacional do Seguro Social - INSS. A primeira refere-se à majoração de alíquotas e as

Notas Explicativas
BRB - BANCO DE BRASÍLIA S.A.
NOTAS EXPLICATIVAS ÀS DEMONSTRAÇÕES CONTÁBEIS
DE 30 DE JUNHO DE 2016
(em milhares de Reais)

demais, ao não-recolhimento da contribuição patronal incidente sobre os valores pagos a título de participações nos lucros e resultados e sobre pagamento de abono salarial em acordo coletivo.

INSS - PLR/Abonos: Três autuações de 2001, relativas ao INSS (NFLD n.º 35.360.575-1 - R\$ 1.202; NFLD n.º 35.360.577-8 - R\$ 2.831 e NFLD n.º 35.360.579-4 - R\$ 3.614), referem-se ao não recolhimento da contribuição patronal incidente sobre os valores pagos a título de participações nos lucros e resultados e sobre pagamento de abono salarial em acordo coletivo, com valor principal de R\$ 7.647. Em relação às NFLD's, os recursos foram julgados parcialmente procedentes, remanescendo em 02/2006 o valor de R\$ 6.102, pelo que se encontra provisionado o valor de R\$ 10.060 (R\$ 9.912 em 31.12.2015). Objeto de execução fiscal, os Embargos à Execução interpostos pelo Banco foram julgados procedentes em 11.09.2014, reduzindo o valor executado para R\$ 6.079.

INSS - PLR: Outras autuações da Receita Federal do Brasil (NFLD n.º 37.135.117-0, NFLD n.º 37.135.116-2 e AI n.º 37.135.118-9), no valor total de R\$ 37.513, são objeto de discussão na esfera administrativa. A primeira (NFLD n.º 37.135.117-0), no valor nominal de R\$ 34.851, refere-se às contribuições previdenciárias patronal (INSS) supostamente devidas sobre a participação nos lucros e resultados pagos aos empregados do Banco, sendo provisionado o valor de R\$ 17.029 (R\$ 16.631 em 31.12.2015).

b) Contingências de risco possível

| BRB - Múltiplo | | | | | | |
|----------------|------------|----------------|------------|----------------|------------|----------------|
| Natureza | 30.06.2016 | | 31.12.2015 | | 30.06.2015 | |
| | Quantidade | Saldo | Quantidade | Saldo | Quantidade | Saldo |
| Cível | 472 | 192.238 | 396 | 155.693 | 133 | 233.330 |
| Trabalhista | 139 | 21.517 | 155 | 19.422 | 76 | 14.806 |
| Fiscal | 3 | 16.606 | 3 | 15.102 | 3 | 16.606 |
| Total | 614 | 230.361 | 554 | 190.217 | 212 | 264.742 |

| BRB - Consolidado | | | | | | |
|-------------------|------------|----------------|------------|----------------|------------|----------------|
| Natureza | 30.06.2016 | | 31.12.2015 | | 30.06.2015 | |
| | Quantidade | Saldo | Quantidade | Saldo | Quantidade | Saldo |
| Cível | 488 | 272.865 | 617 | 193.297 | 206 | 301.331 |
| Trabalhista | 139 | 21.517 | 155 | 19.422 | 76 | 14.806 |
| Fiscal | 3 | 16.606 | 3 | 15.102 | 3 | 16.606 |
| Total | 630 | 310.988 | 775 | 227.821 | 285 | 332.743 |

Para as ações promovidas contra o conglomerado BRB cuja probabilidade de perda está definida como possível não foram constituídas provisões, conforme políticas contábeis descritas na nota 3q.

Movimentação das contingências com perdas possíveis

O BRB possui 472 processos de natureza cível, no montante de R\$ 192.238, promovidos contra o Banco, cuja probabilidade de perda está definida como possível, que se referem a ações envolvendo expurgos inflacionários, fraudes, indenizações por falha na prestação de serviços, revisão de cláusulas contratuais, cartões de crédito, falha nos sistemas de automação, inclusão/manutenção indevida junto aos órgãos de proteção ao crédito, descumprimento da Lei da Fila e questões envolvendo o programa Pró-DF, do Governo do Distrito Federal.

O BRB - Consolidado possui 488 processos de natureza cível, no montante de R\$ 272.865, promovidos contra o Conglomerado, cuja probabilidade de perda está definida como possível, envolvendo, além dos objetos discutidos no tópico anterior, também ações relativas a indenizações por danos morais e materiais decorrentes da cobrança de saldos em atraso por meio de débito em

Notas Explicativas
BRB - BANCO DE BRASÍLIA S.A.
NOTAS EXPLICATIVAS ÀS DEMONSTRAÇÕES CONTÁBEIS
DE 30 DE JUNHO DE 2016
(em milhares de Reais)

contas, inscrição em órgãos de proteção ao crédito e contrato de financiamento firmado com a Cooperativa de Transporte Coletivo Público do DF (Coopertran).

Há, também, no BRB – Múltiplo e Consolidado, 139 processos de natureza trabalhista, com probabilidade de perda definida como possível, no montante de R\$ 21.517, que envolvem horas extras, especialmente 7ª e 8ª horas, incorporações de funções/atividades gratificadas, indenizações decorrentes de acidentes do trabalho, e causas de responsabilidade subsidiária.

Existem, ainda, no BRB – Múltiplo e Consolidado, 3 processos de natureza fiscal no montante de R\$ 16.606 com probabilidade de perda possível, relativas a autuações do INSS, originadas de PLR, e da Receita Federal, decorrentes de suposta falha no recolhimento da CSLL/IRPJ.

Nota 22 Receitas e despesas

a) Receitas de prestação de serviços

| | BRB - Múltiplo | | | | BRB - Consolidado | |
|---|-------------------|---------------|-------------------|---------------|-------------------|--------------------|
| | 2º Trimestre 2016 | 30.06.2016 | 2º Trimestre 2015 | 30.06.2015 | 30.06.2016 | 30.06.2015 Nota 3x |
| Comissões Cartão de Débito | 4.068 | 8.404 | 4.064 | 7.968 | 8.945 | 7.968 |
| Rendas de Administração de Fundos de Investimento | - | - | - | - | 7.051 | 5.800 |
| Rendas de Comissões de Colocação de Títulos | - | - | 36 | 76 | 793 | 1.318 |
| Corretagem de Seguros | 1.059 | 2.057 | 1.165 | 2.118 | 53.026 | - |
| Comissões de intercâmbio | - | - | - | - | 15.376 | 16.454 |
| Receita de comissões | - | - | - | - | - | 47.204 |
| Rendas de serviços de custódia | - | - | - | - | 829 | 592 |
| Outras | 1.876 | 2.693 | 924 | 1.534 | 3.877 | 1.633 |
| Total | 7.003 | 13.154 | 6.189 | 11.696 | 89.897 | 80.969 |

b) Rendas de tarifas bancárias (classificação de acordo com a Carta-Circular Bacen n.º 3.490/2011)

| | BRB - Múltiplo | | | | BRB - Consolidado | |
|---------------------------------|-------------------|---------------|-------------------|---------------|-------------------|----------------------|
| | 2º Trimestre 2016 | 30.06.2016 | 2º Trimestre 2015 | 30.06.2015 | 30.06.2016 | 30.06.2015 (Nota 3x) |
| Rendas de pessoa física | | | | | | |
| Rendas de pacotes de serviços | 7.160 | 14.079 | 5.278 | 11.917 | 14.079 | 11.917 |
| Rendas de serviços prioritários | 6.512 | 12.992 | 6.419 | 13.094 | 13.601 | 22.145 |
| Rendas de serviços diferenciais | 210 | 426 | 450 | 1.313 | 10.028 | 1.780 |
| Rendas de serviços especiais | 821 | 980 | 269 | 428 | 980 | 428 |
| Rendas de pessoa jurídica | 20.686 | 40.412 | 19.717 | 40.151 | 39.848 | 40.090 |
| Total | 35.389 | 68.889 | 32.133 | 66.903 | 78.536 | 76.360 |

c) Despesas de pessoal

| | BRB - Múltiplo | | | | BRB - Consolidado | |
|--|-------------------|------------|-----------------------------|----------------------|-------------------|----------------------|
| | 2º Trimestre 2016 | 30.06.2016 | 2º Trimestre 2015 (Nota 3x) | 30.06.2015 (Nota 3x) | 30.06.2016 | 30.06.2015 (Nota 3x) |
| Despesas de pessoal – benefícios | (21.766) | (43.567) | (19.519) | (39.208) | (51.741) | (45.542) |
| Despesas de pessoal – encargos sociais | (59.342) | (115.006) | (60.006) | (106.494) | (121.671) | (112.922) |
| Despesas de pessoal – proventos | (100.643) | (233.624) | (100.062) | (194.224) | (253.244) | (212.753) |
| Despesas de pessoal – treinamento | 38 | (809) | (619) | (1.255) | (1.008) | (1.686) |
| Despesas de honorários | (1.344) | (2.764) | (1.682) | (3.917) | (4.538) | (5.664) |

Notas Explicativas
BRB - BANCO DE BRASÍLIA S.A.
NOTAS EXPLICATIVAS ÀS DEMONSTRAÇÕES CONTÁBEIS
DE 30 DE JUNHO DE 2016
(em milhares de Reais)

| | BRB - Múltiplo | | | | BRB - Consolidado | |
|---|-------------------|------------------|-----------------------------|----------------------|-------------------|----------------------|
| | 2º Trimestre 2016 | 30.06.2016 | 2º Trimestre 2015 (Nota 3x) | 30.06.2015 (Nota 3x) | 30.06.2016 | 30.06.2015 (Nota 3x) |
| Despesas com remuneração de estagiários | (1.552) | (3.022) | (2.020) | (3.583) | (3.184) | (3.727) |
| Total | (184.609) | (398.792) | (183.908) | (348.681) | (435.386) | (382.294) |

O Banco iniciou em 11.01.2016 o Programa de Desligamento Voluntário Indenizado – PDVI o qual terá vigência até dezembro de 2016, cujo prazo de adesão encerrou-se em 12.02.2016.

Em março de 2016 foi aberto novo período para adesão encerrado em 24.03.2016. O programa teve 149 adesões com 8 desistências.

Todos os empregados que aderiram serão desligados até dezembro de 2016, última turma programada, conforme cronograma de desligamento definido pelo Banco.

A provisão total para o programa para 2016 é de R\$ 14.703.

d) Outras despesas administrativas

| | BRB - Múltiplo | | | | BRB - Consolidado | |
|--|-------------------|------------------|-------------------|------------------|-------------------|----------------------|
| | 2º Trimestre 2016 | 30.06.2016 | 2º Trimestre 2015 | 30.06.2015 | 30.06.2016 | 30.06.2015 (Nota 3x) |
| Despesas de água, energia e gás | (2.245) | (4.520) | (1.948) | (3.411) | (4.875) | (3.684) |
| Despesas de aluguéis | (4.548) | (8.976) | (4.438) | (8.742) | (9.452) | (8.976) |
| Despesas de comunicações | (1.105) | (2.129) | (1.083) | (2.214) | (3.413) | (3.367) |
| Despesas de manutenção/conservação de bens | (1.659) | (3.803) | (2.228) | (5.117) | (3.901) | (5.193) |
| Despesas de processamento de dados | (35.492) | (72.696) | (29.871) | (65.309) | (74.954) | (67.854) |
| Despesas de propaganda e publicidade | (5.382) | (10.862) | (4.265) | (6.927) | (17.994) | (12.121) |
| Despesas de serviços do sistema financeiro | (3.997) | (7.661) | (4.225) | (7.099) | (7.950) | (7.346) |
| Despesas de serviços de terceiros | (25.046) | (50.932) | (27.755) | (54.140) | (47.588) | (50.617) |
| Despesas de serviços de vigilância e segurança | (9.079) | (16.158) | (6.734) | (13.313) | (16.901) | (13.986) |
| Despesas de serviços técnicos especializados | (1.489) | (2.636) | (1.384) | (2.609) | (3.459) | (3.209) |
| Despesas de transportes | (2.547) | (6.262) | (3.060) | (6.067) | (6.265) | (6.069) |
| Despesas de amortização e depreciação | (8.820) | (17.433) | (5.509) | (12.360) | (14.233) | (13.609) |
| Outras despesas administrativas | (5.021) | (11.201) | (5.981) | (11.320) | (18.825) | (11.973) |
| Total | (106.430) | (215.269) | (98.481) | (198.628) | (229.810) | (208.004) |

e) Outras receitas operacionais

| | BRB - Múltiplo | | | | BRB - Consolidado | |
|---|-------------------|---------------|-------------------|---------------|-------------------|----------------------|
| | 2º Trimestre 2016 | 30.06.2016 | 2º Trimestre 2015 | 30.06.2015 | 30.06.2016 | 30.06.2015 (Nota 3x) |
| Recuperação de encargos e despesas (*) | 13.322 | 25.877 | 39.336 | 49.650 | 11.783 | 27.069 |
| Reversão de provisões operacionais | 5.527 | 10.161 | 7.785 | 8.693 | 29.735 | 18.513 |
| Atualização sobre depósito judicial | 12.960 | 24.776 | 10.731 | 20.459 | 29.598 | 24.854 |
| Amortização do deságio | 3.566 | 7.132 | 3.566 | 7.132 | - | - |
| Ressarcimento de despesas administrativas | 2.374 | 3.653 | 367 | 519 | 5.713 | 8.196 |
| Atualização de tributos | 257 | 783 | 228 | 933 | 943 | 957 |
| Outras | 1.671 | 2.693 | 428 | 867 | 4.142 | 3.774 |
| Total | 39.677 | 75.075 | 62.441 | 88.253 | 81.914 | 83.363 |

(*) No BRB - Múltiplo, refere-se preponderantemente ao ressarcimento de despesas administrativas por parte das controladas, conforme convênios e contratos firmados entre as partes. No BRB - Consolidado, inclui-se o valor referente à empresa Cartão BRB e suas controladas diretas.

Notas Explicativas
BRB - BANCO DE BRASÍLIA S.A.
NOTAS EXPLICATIVAS ÀS DEMONSTRAÇÕES CONTÁBEIS
DE 30 DE JUNHO DE 2016
(em milhares de Reais)

f) Outras despesas operacionais

| | BRB - Múltiplo | | | | BRB - Consolidado | |
|---|-------------------|-----------------|-------------------|-----------------|-------------------|----------------------|
| | 2º Trimestre 2016 | 30.06.2016 | 2º Trimestre 2015 | 30.06.2015 | 30.06.2016 | 30.06.2015 (Nota 3x) |
| Litígios trabalhistas | - | (13.344) | (6.883) | (9.239) | (13.344) | (9.239) |
| Atualização monetária | (14.673) | (31.207) | (11.987) | (23.460) | (35.426) | (27.204) |
| Despesas de convênio | (6.323) | (12.428) | (1.596) | (10.850) | (12.428) | (10.850) |
| Outros litígios | (230) | (519) | (629) | (1.710) | (531) | (1.714) |
| Tarifas ressarcidas | (8.550) | (8.632) | (32) | (94) | (8.632) | (94) |
| Despesas c/ descontos concedidos em renegociações | (1.278) | (1.738) | (233) | (790) | (2.456) | (790) |
| Perdas com FCVS | (2.455) | (3.797) | (380) | (1.951) | (3.797) | (1.951) |
| Ressarcimento custos de operações de cobrança | (1.179) | (2.285) | (1.051) | (2.092) | (2.285) | (2.092) |
| Ressarcimento de juros - operações de crédito | (12) | (61) | (30) | (43) | (61) | (43) |
| Prejuízos, acordos e perdas | - | - | - | - | (4.510) | (8.610) |
| Bonificação paga | - | - | - | - | (3.113) | (3.441) |
| Processamento de cartões | - | - | - | - | (4.283) | (4.579) |
| Central de relacionamento | - | - | - | - | (436) | (4.529) |
| Taxas de serviços | - | - | - | - | (12.765) | (10.611) |
| Tarifas não recuperadas | (1.940) | (5.603) | - | - | (5.603) | (6.698) |
| Comissão de correspondentes | - | (110) | - | - | (10.290) | (12.298) |
| Outras despesas | (2.295) | (3.821) | (9.069) | (13.415) | (14.266) | (31.862) |
| Total | (38.935) | (83.545) | (31.890) | (63.644) | (134.226) | (136.605) |

g) Resultado não operacional

| | BRB - Múltiplo | | | | BRB - Consolidado | |
|--------------------------------------|-------------------|----------------|-------------------|--------------|-------------------|--------------|
| | 2º Trimestre 2016 | 30.06.2016 | 2º Trimestre 2015 | 30.06.2015 | 30.06.2016 | 30.06.2015 |
| Lucro na alienação de valores e bens | 343 | 343 | 2.474 | 2.579 | 343 | 2.579 |
| Insubstitências ativas | (6.055) | (8.807) | (1.571) | (2.284) | (8.934) | (2.146) |
| Alienação de bens | (15) | (15) | - | (27) | (14) | (28) |
| Outras | 497 | 686 | 540 | 839 | 687 | 840 |
| Total | (5.230) | (7.793) | 1.443 | 1.107 | (7.918) | 1.245 |

Nota 23 Patrimônio líquido

a) Em abril de 2015, houve destinação do montante de R\$ 39.500 para o aumento do capital social do Banco. Desse total, R\$ 12.341 se refere aos saldos contabilizados em "Reserva Especial - Lei nº. 8.200" (R\$ 5.358) e em "Outras Reservas de capital/CM Decreto nº. 332/1991-Empresa Incorporada" (R\$ 6.983). O restante (R\$ 27.159) estava registrado nas rubricas reserva de lucros/reserva para margem operacional. Dessa forma, o capital social do Banco passou de R\$ 860.500 para R\$ 900.000. Esse aumento foi aprovado em 23.06.2015. O BRB está aguardando a homologação pelo Bacen.

b) Base de cálculo dos dividendos

| | 30.06.2016 | 31.12.2015 | 30.06.2015 |
|---|------------|------------|------------|
| Lucro líquido | 41.439 | 84.214 | 24.620 |
| Reserva legal | (2.072) | (4.210) | (1.564) |
| Ajustes de lucros ou prejuízos acumulados | - | - | - |
| Base de cálculo de dividendo | 39.367 | 80.004 | 23.056 |

Notas Explicativas
BRB - BANCO DE BRASÍLIA S.A.
NOTAS EXPLICATIVAS ÀS DEMONSTRAÇÕES CONTÁBEIS
DE 30 DE JUNHO DE 2016
(em milhares de Reais)

| | 30.06.2016 | 31.12.2015 | 30.06.2015 |
|---|-------------------|-------------------|-------------------|
| Dividendo mínimo (25%) | 9.842 | 20.001 | 5.764 |
| Dividendos a distribuir | 54 | 523 | 7.523 |
| Juros sobre capital próprio provisionado | 17.000 | 27.000 | 7.000 |
| Imposto de renda retido na fonte | (54) | (86) | (23) |
| Dividendos/Juros sobre Capital Próprio Líquido | 17.000 | 27.436 | 7.500 |
| Dividendos/Nº de ações ON | 0,4578 | 0,7389 | 0,2020 |
| Dividendos/ Nº de ações PN | 0,5036 | 0,8127 | 0,2222 |

Para atendimento à legislação do Imposto de Renda, o montante de juros sobre capital próprio foi contabilizado na conta de Despesas Financeiras e, para fins de elaboração destas demonstrações contábeis, reclassificado para a conta de Lucros ou Prejuízos Acumulados. O total de juros sobre capital próprio no 1º semestre de 2016 proporcionou uma redução na despesa tributária no montante de R\$ 7.650 (R\$ 2.800 no 1º semestre de 2015.).

O Juros sobre Capital Próprio foi imputado aos dividendos, líquido do Imposto de Renda.

Nota 24 Índice de Basileia e de Imobilização

| | 30.06.2016 | 31.12.2015 | 30.06.2015 |
|----------------------------------|-------------------|-------------------|-------------------|
| Patrimônio de referência | 1.338.730 | 1.594.712 | 1.417.187 |
| Índice de Basileia | 13,17% | 15,73% | 14,51% |
| Margem(*) | 253.236 | 391.753 | 274.584 |
| Índice de imobilização | 14,48% | 14,23% | 14,73% |
| Índice da margem de imobilização | 71,04% | 71,54% | 70,53% |
| Margem de imobilização | 475.431 | 570.286 | 499.655 |
| <i>Banking</i> | 81.818 | 87.865 | 67.874 |

(*) O cálculo da margem considera o valor da parcela *banking*, no montante de R\$ 81.818.

O Banco realiza a apuração consolidada considerando o conglomerado prudencial (conforme Resolução CMN n.º 4.280/2013) sendo o Índice de Solvabilidade de Basileia apresentado superior ao mínimo de 10,5% exigido pela autoridade monetária.

Ativos Ponderados pelo Risco (RWA).

O Montante dos Ativos Ponderados pelo Risco (RWA) consiste na soma das seguintes parcelas, conforme Circulares Bacen n.º 3.644/2013, n.º 3.645/2013, n.º 3.638/2013, n.º 3.639/2013, n.º 3.641/2013, n.º 3.640/2013:

RWA = RWACPAD + RWAMPAD (RWACAM + RWAJUR + RWACOM + RWAACS) + RWAOPAD.

| | 30.06.2016 | 31.12.2015 | 30.06.2015 |
|--|-------------------|-------------------|-------------------|
| Parcela de risco de crédito | 9.242.601 | 9.294.327 | 8.979.443 |
| Parcela de risco de mercado – juros | 50.780 | 50.258 | 48.190 |
| Parcela de risco de mercado – ações | 34.826 | 17.984 | 9.963 |
| Parcela de risco de mercado - câmbio | 23.800 | 73.083 | 54.651 |
| Parcela de risco de mercado - <i>commodities</i> | 607 | 462 | 270 |
| Parcela de risco operacional | 808.794 | 698.514 | 674.637 |
| Total do Patrimônio de Referência Exigido – RWA | 9.242.601 | 10.134.628 | 9.767.154 |

Nota 25 Informações complementares

Gestão de Riscos

Notas Explicativas
BRB - BANCO DE BRASÍLIA S.A.
NOTAS EXPLICATIVAS ÀS DEMONSTRAÇÕES CONTÁBEIS
DE 30 DE JUNHO DE 2016
(em milhares de Reais)

O BRB conta com estrutura de gestão de riscos compatível com a natureza e a complexidade de seus produtos, serviços, atividades, processos e sistemas. A Superintendência de Risco Institucional é formada por três gerências onde, de forma segregada, tratam dos riscos operacional, de mercado e de liquidez, de crédito e do planejamento de capital, que visam promover o monitoramento dos riscos inerentes aos negócios da organização e a apuração da sua necessidade de capital para cobertura desses riscos, de forma a atender às exigências normativas dos órgãos reguladores e subsidiar a definição das estratégias orçamentárias da instituição. A gestão de riscos conta ainda com comitês específicos, subordinados à Diretoria Colegiada, garantindo a transparência, equidade de tratamento e prestação de contas. A estrutura de gerenciamento de riscos está evidenciada no Relatório de Divulgação de Informações de Gestão de Riscos e Alocação de Capital, disponível no site de Relações com Investidores,

http://ri.brb.com.br/conteudo_pt.asp?idioma=0&conta=28&tipo=56954

Nota 26 Transações com partes relacionadas

As partes relacionadas do conglomerado BRB correspondem às empresas do conglomerado, pessoas-chave da Administração, os órgãos, secretarias e entidades do Governo do Distrito Federal – GDF e entidades vinculadas ao funcionalismo do BRB.

a) Transações com o controlador e outros

O Conglomerado BRB realiza transações com o seu controlador e partes relacionadas, tais como depósitos em conta corrente (não remunerados), depósitos remunerados, empréstimos, operações compromissadas e operações de certificados de depósitos bancários (CDI). Essas operações, salvo quando indicado o contrário, são efetuadas em condições de mercado.

Em relação ao acionista controlador, estão incluídas as transações com a Secretaria de Fazenda de Governo do Distrito Federal e os órgãos da Administração Direta e Indireta do governo distrital que mantêm operações bancárias com o Banco, incluindo serviços de arrecadação.

| | 30.06.2016 | 31.12.2015 | 30.06.2015 |
|--------------------------------------|------------|------------|------------|
| Ativo | | | |
| Operações de Crédito | | | |
| Administração Indireta(**) | 237 | 290 | 341 |
| Passivo | | | |
| Depósitos à vista | | | |
| Administração Direta(*) | 14.307 | 8.764 | 16.968 |
| Administração Indireta(**) | 43.474 | 76.138 | 62.339 |
| Vinculadas ao funcionalismo(***) | 131 | 7.885 | 7.215 |
| Pessoal-chave da administração(****) | 136 | 88 | 149 |
| Depósitos a prazo | | | |
| Controladas e coligadas | 324.321 | 247.921 | 213.320 |
| Administração Direta(*) | 548.443 | 295.923 | 506.610 |
| Administração Indireta(**) | 494.238 | 500.366 | 471.140 |
| Vinculadas ao funcionalismo(***) | 62.847 | 55.603 | 44.606 |
| Pessoal-chave da administração | 1.035 | 982 | 1.170 |
| Outras Obrigações | | | |
| Administração Direta(*) | 73.885 | 2.037 | 69.145 |
| Administração Indireta(**) | 48 | 3 | 74 |

(*) Compreendem a Secretaria de Fazenda de Governo do Distrito Federal e os órgãos da Administração Direta;

(**) Compreendem as Empresas Públicas e Sociedades de Economia Mista controladas pelo Governo do Distrito Federal;

Notas Explicativas
BRB - BANCO DE BRASÍLIA S.A.
NOTAS EXPLICATIVAS ÀS DEMONSTRAÇÕES CONTÁBEIS
DE 30 DE JUNHO DE 2016
(em milhares de Reais)

(***) Compreendem a Regius - Sociedade Civil de Previdência Privada e a BRB Saúde - Caixa de Assistência;

(****) Compreendem qualquer administrador: Conselho de Administração; Diretoria Executiva; Conselho Fiscal; e Comitê de Auditoria.

As empresas e órgãos públicos da União e do Distrito Federal são isentas das tarifas de produtos e serviços constantes na tabela de tarifas de produtos e serviços bancários, exceto os serviços prestados mediante convênio celebrado entre as partes. Entende-se como convênio os serviços de arrecadação, exemplos: pagamento de tributos da União, Estados e Municípios (Fazenda), consumo de energia elétrica (CEB), água (Caesb), telefonia fixa e móvel e demais convênios.

As empresas coligadas e controladas seguem os trâmites normais dos outros clientes nas cobranças de serviços prestados pelo Banco, não havendo favorecimento, em conformidade com o artigo 245 da lei nº. 6.404/76.

O Conglomerado BRB não possui nenhum tipo de controle ou influência significativa sobre as entidades que compõem a Administração Direta ou Indireta do Governo do Distrito Federal.

A Regius - Sociedade civil de previdência privada é uma entidade fechada de previdência complementar sem fins lucrativos, instituída pelo BRB, em 1985, com o objetivo de garantir qualidade de vida aos funcionários da instituição financeira que viessem a se aposentar.

A Saúde BRB - Caixa de assistência é uma associação sem fins econômicos instituída para cuidar da saúde e do bem-estar dos beneficiários.

A Cartão BRB é uma empresa controlada pelo BRB, que atua como mandatária perante as bandeiras Visa e Mastercard, razão pela qual, utiliza a marca do BRB, emitindo cartões de crédito, débito e pré-pagos. O contrato celebrado entre o Banco e a Cartão BRB, tem por objeto o ressarcimento dos custos e despesas decorrentes das atividades desenvolvidas na comercialização de cartões vendidos em conjunto, pela Cartão BRB e pelo BRB, e do tráfego de dados na rede eletrônica.

b) Saldos de partes relacionadas eliminados na consolidação

Empresas controladas são as entidades na qual a controladora, diretamente ou por meio de outras controladas, é titular de direitos de sócio que lhe assegurem, de modo permanente, preponderância nas deliberações sociais e o poder de eleger a maioria dos administradores. Os saldos de contas referentes às transações entre empresas do conglomerado BRB são eliminados nas demonstrações contábeis consolidadas.

| Ativos | 30.06.2016 | | 31.12.2015 | | 30.06.2015 | |
|---|------------|-----------|------------|-----------|------------|-----------|
| | Saldo | Resultado | Saldo | Resultado | Saldo | Resultado |
| Disponibilidade | 9.799 | - | 2.009 | - | 4.128 | - |
| Aplicações interfinanceiras de liquidez | 1.065.733 | 69.345 | 247.921 | 16.196 | 1.009.194 | 69.185 |
| TVM (Fundo e CDB) | 378.607 | 26.283 | 1.072.288 | 79.055 | 254.250 | 13.110 |
| Outros créditos | 33.743 | - | - | - | 22.515 | - |
| Investimentos | 410.703 | - | - | - | 345.115 | - |
| Intangível | 42.437 | 7.132 | - | - | 56.702 | 7.132 |

| Passivos | 30.06.2016 | | 31.12.2015 | | 30.06.2015 | |
|-------------------------------------|------------|-----------|------------|-----------|------------|-----------|
| | Saldo | Resultado | Saldo | Resultado | Saldo | Resultado |
| Depósitos | | | | | | |
| Depósito à vista | 9.799 | - | 2.009 | - | 4.128 | - |
| Depósito a prazo | 331.810 | 19.704 | - | - | 213.320 | 13.110 |
| Depósito interfinanceiro | 1.065.320 | 69.029 | 1.028.226 | 72.379 | 1.006.778 | 58.941 |
| Obrigações operações compromissadas | 413 | 316 | 1.974 | 50 | 2.416 | 10.244 |
| Outras obrigações | 32.743 | - | 31.613 | - | 22.515 | - |

Notas Explicativas
BRB - BANCO DE BRASÍLIA S.A.
NOTAS EXPLICATIVAS ÀS DEMONSTRAÇÕES CONTÁBEIS
DE 30 DE JUNHO DE 2016
(em milhares de Reais)

| Resultado | 30.06.2016 | 31.12.2015 | 30.06.2015 |
|--|-------------------|-------------------|-------------------|
| Receitas | | | |
| Rendas de prestação de serviços | 9.942 | 2.104 | - |
| Serviços bancários | 731 | 370 | 10.794 |
| Ressarcimento de despesas operacionais | 13.984 | 14.290 | 29.914 |
| Outras receitas operacionais | 1.053 | 29.989 | 7.852 |
| Despesas | | | |
| Despesas do sistema financeiro | (7) | - | (67) |
| Despesas administrativas | (13.348) | (16.643) | (21.368) |
| Despesas de serviços de terceiros | (7.066) | (1) | (10.794) |
| Outras despesas operacionais | (5.266) | (17.746) | (20.028) |

c) Pessoal-chave da administração

Pessoal-chave da administração do conglomerado BRB são as pessoas que têm autoridade e responsabilidade pelo planejamento, direção e controle das atividades da entidade, direta ou indiretamente, incluindo qualquer administrador: Conselho de Administração, Diretoria Colegiada, Conselho Fiscal e Comitê de Auditoria.

Custos com remunerações e outros benefícios pagos às Diretorias, ao Conselho de Administração, ao Conselho Fiscal e ao Comitê de Auditoria:

| | 30.06.2016 | 31.12.2015 | 30.06.2015 |
|----------------------|-------------------|-------------------|-------------------|
| Remuneração fixa | 2.496 | 6.542 | 3.659 |
| Remuneração variável | 380 | 346 | - |
| Total | 2.876 | 6.888 | 3.659 |

d) Política de remuneração do pessoal-chave da administração

Compete à Assembleia Geral Ordinária aprovar anualmente o montante global de remuneração dos membros do Conselho de Administração, da Diretoria Colegiada do Banco, na forma dos artigos 152 e 190 da Lei n.º 6.404/1976 e as normas do Sistema Financeiro Nacional sendo que para o período de maio de 2016 a abril de 2017 foi fixado em R\$ 7.271, mais encargos de R\$ 2.006.

Compete, também, à Assembleia Geral Ordinária fixar anualmente a remuneração global dos membros do Conselho Fiscal.

Está previsto no Estatuto do Banco:

Compete ao Comitê de Remuneração elaborar a política de remuneração de administradores do Banco e de suas subsidiárias e controladas, propondo ao Conselho de Administração as diversas formas de remuneração fixa e variável, além de benefícios e programas especiais de recrutamento e desligamento e propor anualmente, ao Conselho de Administração o montante da remuneração global dos administradores a ser submetido à Assembléia Geral, na forma do artigo 152 da Lei n.º 6.404/1976.

Para a Diretoria Colegiada, que é composta do Diretor-Presidente e diretores, é assegurada gratificação correspondente a 1/12 (um doze avos) da remuneração devida em dezembro, por mês de trabalho do ano calendário e licença remunerada para descanso de até 30 (trinta) dias, por ano de mandato, vedada sua conversão em espécie ou conversão em pecúnia.

Notas Explicativas
BRB - BANCO DE BRASÍLIA S.A.
NOTAS EXPLICATIVAS ÀS DEMONSTRAÇÕES CONTÁBEIS
DE 30 DE JUNHO DE 2016
(em milhares de Reais)

Durante o período de impedimento de 04 (quatro) meses contados a partir do término de sua investidura no cargo, os ex-membros da Diretoria Colegiada não farão jus à remuneração compensatória equivalente à do cargo que ocupavam.

Pagamentos por ações

O valor do pagamento em ações é obtido através do cálculo de 50% do valor definido como participação nos lucros e o pagamento é dividido nos 3 anos subsequentes. Existe provisão de R\$ 1.530 para pagamento baseado em ações/variação patrimonial.

Nota 27 **Compromissos e garantias**

O Banco possui compromissos com garantias prestadas no valor de R\$ 7.404 (R\$ 7.965 em 31.12.2015), os quais estão relacionados com operações de crédito de órgãos oficiais e consórcio, tendo como contra garantia hipotecas e vinculação de receitas orçamentárias, avais, alienação fiduciária e títulos públicos do tesouro nacional caucionados referentes ao processo 2005.34.00.000370-0, Ação Cautelar – BRB x União Federal – CSLL, conforme mencionado na nota 6 b.3.

Nota 28 **Benefícios a empregados**

a) Plano de previdência complementar

O BRB - Banco de Brasília S.A é um dos patrocinadores da Regius - Sociedade civil de previdência privada, pessoa jurídica sem fins lucrativos que tem por finalidade administrar planos de previdência complementar instituídos no âmbito do conglomerado BRB, nas seguintes modalidades:

- Plano BD-01: plano de benefícios previdenciais estruturado na modalidade de benefício definido, instituído em junho de 1985 e fechado ao ingresso de novos participantes desde fevereiro de 2000. Custeado por contribuições dos participantes ativos e participantes assistidos e pelas contribuições das patrocinadoras (BRB e Regius), que são paritárias as dos participantes. Plano de Custeio: contribuição de 3%, 5% e 12% de acordo com as faixas de renda do salário de contribuição para os participantes ativos; e, contribuição de 15% do benefício para os participantes assistidos.

- Plano CD-02: plano de benefícios previdenciais exclusivo para os participantes ativos do Plano BD-01 na data de sua aprovação, 30.09.2012, estruturado na modalidade de contribuição definida - benefícios temporários, com prazo máximo de recebimento em 48 meses, calculados a partir do saldo de cotas acumulado em nome do participante, formado pelas contribuições pessoais, patronais e rentabilidade alcançada pelos investimentos. Plano de Custeio: contribuições mínimas de 2% do salário de contribuição para os participantes ativos, e contribuição da Patrocinadora, paritária com a dos participantes ativos, de 2% a 6% do salário de contribuição.

- Plano CV-03: plano de benefícios previdenciais estruturado na modalidade de contribuição variável, instituído em março de 2000, com benefícios programados calculados a partir do saldo de cotas acumulado em nome do participante, formado pelas contribuições pessoais, patronais e rentabilidade alcançada pelos investimentos; benefícios de riscos (invalidez e morte) calculado conforme fórmula prevista em regulamento próprio. Plano de Custeio: contribuições mínimas de 6% do salário de contribuição para os participantes ativos, e contribuição da Patrocinadora, paritária com a dos participantes ativos, de 6% a 8% do salário de contribuição.

Durante o primeiro semestre de 2016, o BRB contribuiu para os citados planos, no montante de R\$ 25.716, sendo: BD01 R\$ 6.016, CD02 R\$ 3.533, CV03 R\$ 6.103, além da contribuição dos aposentados R\$ 8.069 e das provisões R\$ 1.996.

Notas Explicativas
BRB - BANCO DE BRASÍLIA S.A.
NOTAS EXPLICATIVAS ÀS DEMONSTRAÇÕES CONTÁBEIS
DE 30 DE JUNHO DE 2016
(em milhares de Reais)

O saldo da despesa de previdência complementar em 30.06.2016 é de R\$ 25.595, a diferença R\$ 121, refere-se às rescisões, cessões, devoluções e ajustes realizados, durante o 1º semestre de 2016.

Para fins de atendimento à Deliberação CVM n.º 695/2012, os valores calculados por atuário externo, na data base de 31 de maio de 2016, conforme Relatório Técnico de 18 de julho de 2016, estão a seguir sumariados.

a.1 - Valores sumariados

| | 30.06.2016 | | 31.12.2015 (Nota 3x) | | 30.06.2015 (Nota 3x) | |
|---|------------------|--------------|-------------------------|-------------|-------------------------|--------------|
| | Plano BD-01 | Plano CV-03 | Plano BD-01 | Plano CV-03 | Plano BD-01 | Plano CV-03 |
| Valor presente total das obrigações atuariais | (2.030.062) | (8.479) | (1.679.619) | 5.896 | (1.769.827) | (4.920) |
| Valor justo dos ativos do plano | 1.769.758 | 18.419 | 1.510.751 | 5.896 | 1.555.446 | 12.387 |
| Resultado do plano | (260.304) | 9.940 | (168.868) | - | (214.381) | 7.467 |

A variação do passivo atuarial em relação a 2014 se deu pelas variações ocorridas nos cadastros de participantes e assistidos, bem como pela alteração na premissa de taxa de juros real, que foi modificada de 7,34% a.a. para 6,18% a.a., tendo sido obtida a partir dos rendimentos da NTN-B com vencimento em 2024, conforme pesquisa realizada em 30.06.2016. Em relação à reavaliação de 31.12.2015, o valor justo dos ativos do plano cresceu de R\$ 1.510.751 para R\$ 1.769.758, representando uma elevação de 17,14%, enquanto a obrigação atuarial registrou um aumento de 14,63%.

Para os planos BD-01 e PB-03 foi utilizada a tábua de mortalidade geral AT – 2000.

a.2 - Premissas biométricas

Plano PB-01

- Tábua de mortalidade geral: AT-2000, segregada por sexo;
- Tábua de entrada em invalidez: Álvaro Vindas;
- Tábua de mortalidade de inválidos: RP 2000 *Disabled*, por sexo;
- Tábua de serviço - Combinação das tábuas de mortalidade geral e de entrada em invalidez, utilizando-se o Método dos Multidecrementos.

Plano PB-03

- Tábua de mortalidade geral: AT-2000 suavizada em 10%, segregada por sexo;
- Tábua de entrada em invalidez: Álvaro Vindas;
- Tábua de mortalidade de inválidos: MI-85, por sexo;
- Tábua de serviço - Combinação das tábuas de mortalidade geral e de entrada em invalidez, utilizando-se o Método dos Multidecrementos.

a.3 - Principais premissas econômicas

Notas Explicativas
BRB - BANCO DE BRASÍLIA S.A.
NOTAS EXPLICATIVAS ÀS DEMONSTRAÇÕES CONTÁBEIS
DE 30 DE JUNHO DE 2016
(em milhares de Reais)

| | 30.06.2016 | 31.12.2015 | 30.06.2015 |
|---|------------|------------|------------|
| Taxa real de juros | 6,18%a.a | 7,34%a.a | 6,20%a.a |
| Taxa estimada de inflação | 6,88%a.a | 6,88%a.a | 5,95%a.a |
| Taxa de rotatividade (ativos) – Plano PB-01 | 0,00%a.a | 0,00%a.a | 0,00%a.a |
| Taxa de rotatividade (ativos) – Plano PB-03 | 2,60%a.a | 2,60%a.a | 2,60%a.a |
| Taxa de crescimento salarial (ativos) – Plano BD-01 | 0,00%a.a | 0,00%a.a | 0,00%a.a |
| Taxa de crescimento salarial (ativos) – Plano PB-03 | 2,92%a.a | 2,92%a.a | 2,92%a.a |
| Taxa de crescimento de benefícios (assistidos) | 0,00%a.a | 0,00%a.a | 0,00%a.a |
| Capacidade de benefícios: | | | |
| PB-01 | 100% | 100% | 100% |
| PB-03 | 100% | 100% | 100% |
| Capacidade salarial | 100% | 100% | 100% |

| Índices dos Planos: | 30.06.2016 | 31.12.2015 | 30.06.2015 |
|---------------------|------------|------------|------------|
| PB-01 | IPCA | IPCA | IPCA |
| PB-03 | IPCA | IPCA | IPCA |

a.4 - Quantidade de participantes por plano de benefícios

| Participantes por Plano | | | | | | | | | |
|-------------------------|---------------|------------|------------|---------------|------------|------------|---------------|--------------|--------------|
| Participantes | Plano BD – 01 | | | Plano CD – 02 | | | Plano CV – 03 | | |
| | 30.06.2016 | 31.12.2015 | 30.06.2015 | 30.06.2016 | 31.12.2015 | 30.06.2015 | 30.06.2016 | 31.12.2015 | 30.06.2015 |
| BRB – Banco de Brasília | 831 | 898 | 902 | 600 | 635 | 612 | 2.095 | 2.080 | 2042 |
| Regius | 5 | 5 | 5 | 5 | 5 | 5 | 24 | 24 | 23 |
| Cartão BRB | - | - | - | - | - | - | 102 | 98 | 89 |
| BRB Seguros | - | - | - | - | - | - | 61 | 63 | 55 |
| Total | 836 | 903 | 907 | 605 | 640 | 617 | 2.282 | 2.265 | 2.209 |

| Assistidos por Plano | | | | | | | | | |
|-------------------------|---------------|------------|------------|---------------|------------|------------|---------------|------------|------------|
| Participantes | Plano BD – 01 | | | Plano CD – 02 | | | Plano CV – 03 | | |
| | 30.06.2016 | 31.12.2015 | 30.06.2015 | 30.06.2016 | 31.12.2015 | 30.06.2015 | 30.06.2016 | 31.12.2015 | 30.06.2015 |
| BRB – Banco de Brasília | 890 | 832 | 833 | 29 | 1 | 1 | 13 | 11 | 11 |
| Regius | - | - | - | - | - | - | 3 | 3 | 3 |
| Cartão BRB | - | - | - | - | - | - | - | - | - |
| BRB Seguros | - | - | - | - | - | - | - | - | - |
| Total | 890 | 832 | 833 | 29 | 1 | 1 | 16 | 14 | 14 |

| Pensionistas por Plano | | | | | | | | | |
|-------------------------|---------------|------------|------------|---------------|------------|------------|---------------|------------|------------|
| Participantes | Plano BD – 01 | | | Plano CD – 02 | | | Plano CV – 03 | | |
| | 30.06.2016 | 31.12.2015 | 30.06.2015 | 30.06.2016 | 31.12.2015 | 30.06.2015 | 30.06.2016 | 31.12.2015 | 30.06.2015 |
| BRB – Banco de Brasília | 116 | 114 | 110 | - | - | - | - | - | - |
| Regius | 1 | 1 | 1 | - | - | - | - | - | - |
| Cartão BRB | - | - | - | - | - | - | - | - | - |
| BRB Seguros | - | - | - | - | - | - | - | - | - |
| Total | 117 | 115 | 111 | - | - | - | - | - | - |

a.5 – Alocação e rentabilidade por categoria de ativo

Notas Explicativas
BRB - BANCO DE BRASÍLIA S.A.
NOTAS EXPLICATIVAS ÀS DEMONSTRAÇÕES CONTÁBEIS
DE 30 DE JUNHO DE 2016
(em milhares de Reais)

| Plano BD-01 | 30.06.2016 | | 31.12.2015 | | 30.06.2015 | |
|-----------------------------|------------------|-------------|------------------|-------------|------------------|-------------|
| | Posição | % | Posição | % | Posição | % |
| Títulos de renda fixa | 1.497.277 | 9,65 | 1.379.598 | 7,65 | 1.232.666 | 9,37 |
| Títulos de renda variável | 59.931 | 28,41 | 47.559 | (20,98) | 102.410 | (0,12) |
| Investimentos estruturados | 23.141 | (4,44) | 24.862 | (2,34) | 46.455 | (3,47) |
| Imóveis | 119.455 | 8,12 | 114.248 | 3,05 | 114.383 | 3,94 |
| Empréstimos a participantes | 40.640 | 8,23 | 41.542 | 7,95 | 40.761 | 7,91 |
| Investimentos no exterior | - | - | - | - | - | - |
| Disponibilidades | 46 | - | 180 | - | 25 | - |
| Depósitos judiciais | 122 | - | 121 | - | 119 | - |
| Contas a receber/a pagar | (47) | - | - | - | (29) | - |
| Contingências | (266) | - | - | - | (225) | - |
| Total | 1.740.299 | 9,84 | 1.608.110 | 5,58 | 1.536.565 | 7,76 |

O plano BD-01 possui um total de R\$ R\$ 155.614 (R\$ 179.643 em 31.12.2015) aplicados em instrumentos financeiros emitidos pelo conglomerado BRB.

| Plano CD-02 | 30.06.2016 | | 31.12.2015 | | 31.12.2015 | |
|-----------------------|---------------|-------------|---------------|-------------|---------------|-------------|
| | Posição | % | Posição | % | Posição | % |
| Títulos de renda fixa | 42.687 | 6,88 | 36.415 | 7,12 | 28.305 | 6,88 |
| Disponibilidades | 15 | - | 13 | - | 14 | - |
| Total | 42.702 | 6,88 | 36.428 | 7,12 | 28.319 | 6,88 |

O plano CD-02 possui um total de R\$ 2.537 (R\$ 9.377 em 31.12.2015) aplicados em CDB emitido pelo BRB.

| Plano CV-03 | 30.06.2016 | | 31.12.2015 | | 30.06.2015 | |
|-----------------------------|----------------|-------------|----------------|-------------|----------------|-------------|
| | Posição | % | Posição | % | Posição | % |
| Títulos de renda fixa | 153.061 | 8,07 | 130.155 | 7,30 | 102.808 | 9,05 |
| Títulos de renda variável | 6.991 | 25,17 | 5.474 | (17,59) | 10.146 | (2,14) |
| Investimentos estruturados | 1.840 | (3,54) | 2.007 | (0,46) | 4.444 | 3,71 |
| Empréstimos a participantes | 11.663 | 8,70 | 10.903 | 8,20 | 10.548 | 7,95 |
| Disponibilidades | 24 | - | 14 | - | 35 | - |
| Contas a receber/pagar | (6) | - | - | - | (36) | - |
| Total | 173.573 | 8,57 | 148.553 | 5,66 | 127.945 | 7,63 |

O plano CV-03 possui um total de R\$ 11.224 (R\$ 16.946 em 31.12.2015) aplicados em instrumentos financeiros emitidos pelo conglomerado BRB.

a.6 - Conciliação da obrigação atuarial

| | PB-01 | PB-03 |
|---|------------------|--------------|
| Valor presente da obrigação atuarial em 31.12.2014 | 1.796.295 | 4.920 |
| Custos dos juros | 96.281 | 264 |
| Custo do serviço corrente | 17.921 | 9.698 |
| Benefícios pagos pelo fundo | (34.760) | (591) |
| Ganhos/perdas atuariais sobre a obrigação atuarial | (105.910) | (7.791) |
| Valor presente da obrigação em 30.06.2015 | 1.769.827 | 6.500 |

| | PB-01 | PB-03 |
|---|------------------|--------------|
| Valor presente da obrigação atuarial em 31.12.2014 | 1.796.295 | 4.920 |
| Custos dos juros | 239.947 | 658 |
| Custo do serviço corrente | 35.842 | 448 |
| Benefícios pagos pelo fundo | (72.836) | (1.099) |
| Ganhos/perdas atuariais sobre a obrigação atuarial | (319.629) | 969 |

Notas Explicativas
BRB - BANCO DE BRASÍLIA S.A.
NOTAS EXPLICATIVAS ÀS DEMONSTRAÇÕES CONTÁBEIS
DE 30 DE JUNHO DE 2016
(em milhares de Reais)

| | PB-01 | PB-03 |
|---|------------------|--------------|
| Valor presente da obrigação em 31.12.2015 | 1.679.619 | 5.896 |
| | PB-01 | PB-03 |
| Valor presente da obrigação atuarial em 31.12.2015 | 1.679.619 | 5.896 |
| Custos dos juros | 119.417 | 419 |
| Custo do serviço corrente | 20.583 | 660 |
| Benefícios pagos pelo fundo | (42.262) | (364) |
| Ganhos/perdas atuariais sobre a obrigação atuarial | 252.705 | 1.868 |
| Valor presente da obrigação em 30.06.2016 | 2.030.062 | 8.479 |

a.7 - Conciliação de ativos do plano

| | PB-01 | PB-03 |
|--|------------------|---------------|
| Valor justo dos ativos do plano em 31.12.2014 | 1.462.423 | 12.387 |
| Rendimento esperado dos ativos do plano | 78.386 | 665 |
| Contribuições recebidas pelo fundo | 21.490 | 9.698 |
| Benefícios pagos pelo fundo | (34.760) | (592) |
| Ganhos/perdas atuariais sobre os ativos do plano | 27.907 | (1.396) |
| Valor justo dos ativos do plano em 30.06.2015 | 1.555.446 | 11.442 |

| | PB-01 | PB-03 |
|--|------------------|---------------|
| Valor justo dos ativos do plano em 31.12.2014 | 1.462.423 | 12.387 |
| Rendimento esperado dos ativos do plano | 195.348 | 1.656 |
| Contribuições recebidas pelo fundo | 44.312 | 757 |
| Benefícios pagos pelo fundo | (72.836) | (1.235) |
| Ganhos/perdas atuariais sobre os ativos do plano | (118.496) | (7.669) |
| Valor justo dos ativos do plano em 31.12.2015 | 1.510.751 | 5.896 |

| | PB-01 | PB-03 |
|--|------------------|---------------|
| Valor justo dos ativos do plano em 31.12.2015 | 1.510.751 | 5.896 |
| Rendimento esperado dos ativos do plano | 107.411 | 419 |
| Contribuições recebidas pelo fundo | 23.470 | 374 |
| Benefícios pagos pelo fundo | (42.262) | (364) |
| Ganhos/perdas atuariais sobre os ativos do plano | 170.388 | 12.094 |
| Valor justo dos ativos do plano em 30.06.2016 | 1.769.758 | 18.419 |

a.8 - Ganhos e perdas atuarias

| | PB-01 | PB-03 |
|--|--------------|--------------|
| Valor líquido acumulado dos ganhos e perdas atuarias e do serviço passado em 31.12.2014 | - | - |
| Ganhos/perdas atuarias não reconhecidos em 31.12.2014 | - | - |
| Ganhos/perdas atuarias para o ano sobre a obrigação | 105.910 | 7.791 |
| Ganhos/perdas atuarias para o ano sobre os ativos do plano | 27.907 | (1.396) |
| Ganhos/perdas atuarias do exercício | 133.817 | 6.395 |
| Ajustes nos ganhos/perdas acumulados | - | - |
| Amortização dos ganhos/perdas atuarias acumulados e serviço passado | (133.817) | (6.395) |
| Ganhos/perdas atuarias e serviço passado não reconhecidos em 30.06.2015 | - | - |

| | PB-01 | PB-03 |
|--|--------------|--------------|
| Valor líquido acumulado dos ganhos e perdas atuarias e do serviço passado em 31.12.2014 | - | - |
| Ganhos/perdas atuarias não reconhecidos em 31.12.2014 | - | - |
| Ganhos/perdas atuarias para o ano sobre a obrigação | 319.629 | (969) |

Notas Explicativas
BRB - BANCO DE BRASÍLIA S.A.
NOTAS EXPLICATIVAS ÀS DEMONSTRAÇÕES CONTÁBEIS
DE 30 DE JUNHO DE 2016
(em milhares de Reais)

| | PB-01 | PB-03 |
|---|--------------|--------------|
| Ganhos/perdas atuariais para o ano sobre os ativos do plano | (118.496) | (7.669) |
| Ganhos/perdas atuariais do exercício | 201.133 | (8.638) |
| Ajustes nos ganhos/perdas acumulados | - | - |
| Amortização dos ganhos/perdas atuariais acumulados e serviço passado | (201.133) | 8.638 |
| Ganhos/perdas atuariais e serviço passado não reconhecidos em 31.12.2015 | - | - |

| | PB-01 | PB-03 |
|---|--------------|--------------|
| Valor líquido acumulado dos ganhos e perdas atuariais e do serviço passado em 31.12.2015 | - | - |
| Ganhos/perdas atuariais não reconhecidos em 31.12.2015 | - | - |
| Ganhos/perdas atuariais para o ano sobre a obrigação | (252.705) | (1.868) |
| Ganhos/perdas atuariais para o ano sobre os ativos do plano | 170.388 | 12.094 |
| Ganhos/perdas atuariais do exercício | (82.317) | 10.226 |
| Ajustes nos ganhos/perdas acumulados | - | - |
| Amortização dos ganhos/perdas atuariais acumulados e serviço passado | 82.317 | (10.226) |
| Ganhos/perdas atuariais e serviço passado não reconhecidos em 30.06.2016 | - | - |

a.9 - Cálculo da obrigação atuarial descoberta

| | PB-01 | PB-03 |
|---|------------------|--------------|
| Valor presente da obrigação em 30.06.2015 | (1.769.827) | (6.500) |
| Valor justo dos ativos do plano em 30.06.2015 | 1.555.446 | 11.442 |
| Valor presente da obrigação descoberta | (214.381) | - |

| | PB-01 | PB-03 |
|---|------------------|--------------|
| Valor presente da obrigação em 31.12.2015 | (1.679.619) | (5.896) |
| Valor justo dos ativos do plano em 31.12.2015 | 1.510.751 | 5.896 |
| Valor presente da obrigação descoberta | (168.868) | - |

| | PB-01 | PB-03 |
|---|------------------|--------------|
| Valor presente da obrigação em 30.06.2016 | (2.030.062) | (8.479) |
| Valor justo dos ativos do plano em 30.06.2016 | 1.769.758 | 18.419 |
| Valor presente da obrigação descoberta | (260.304) | - |

a.10 - Cálculo da despesa do exercício

| | PB-01 | PB-03 |
|--|---------------|--------------|
| Custo do serviço corrente | 14.692 | - |
| Custo dos juros | 96.281 | 264 |
| Rendimento esperado dos ativos do plano | (78.386) | (665) |
| Custo dos serviços passados (benefícios não adquiridos) | - | - |
| Custos dos serviços passados (benefícios adquiridos) | - | - |
| Despesas reconhecidas na demonstração do resultado 30.06.2015 | 32.587 | (401) |

| | PB-01 | PB-03 |
|--|---------------|--------------|
| Custo do serviço corrente | 20.575 | 448 |
| Custo dos juros | 239.947 | 658 |
| Rendimento esperado dos ativos do plano | (195.348) | (658) |
| Custo dos serviços passados (benefícios não adquiridos) | - | - |
| Custos dos serviços passados (benefícios adquiridos) | - | - |
| Despesas reconhecidas na demonstração do resultado 31.12.2015 | 65.174 | 448 |

| | PB-01 | PB-03 |
|---------------------------|--------------|--------------|
| Custo do serviço corrente | 12.938 | 660 |

Notas Explicativas
BRB - BANCO DE BRASÍLIA S.A.
NOTAS EXPLICATIVAS ÀS DEMONSTRAÇÕES CONTÁBEIS
DE 30 DE JUNHO DE 2016
(em milhares de Reais)

| | PB-01 | PB-03 |
|--|---------------|--------------|
| Custo dos juros | 119.417 | 419 |
| Rendimento esperado dos ativos do plano | (107.411) | (419) |
| Custo dos serviços passados (benefícios não adquiridos) | - | - |
| Custos dos serviços passados (benefícios adquiridos) | - | - |
| Despesas reconhecidas na demonstração do resultado 30.06.2016 | 24.944 | 660 |

a.11 - Movimentação do passivo líquido

| | PB-01 | PB-03 |
|--|----------------|--------------|
| Passivo/ativo líquido reconhecido em 31.12.2014 | 333.872 | - |
| Despesas do ano | 32.586 | (401) |
| Pagamento de contribuições | (18.260) | (1.396) |
| Ganhos/perdas atuariais do exercício | (133.817) | 1.797 |
| Passivo/ativo líquido em 30.06.2015 | 214.381 | - |

| | PB-01 | PB-03 |
|--|----------------|--------------|
| Passivo/ativo líquido reconhecido em 31.12.2014 | 333.872 | - |
| Despesas do ano | 65.173 | 448 |
| Pagamento de contribuições | (29.044) | (756) |
| Ganhos/perdas atuariais do exercício | (201.133) | 308 |
| Passivo/ativo líquido em 31.12.2015 | 168.868 | - |

| | PB-01 | PB-03 |
|--|----------------|--------------|
| Passivo/ativo líquido reconhecido em 31.12.2015 | 168.868 | - |
| Despesas do ano | 24.944 | 660 |
| Pagamento de contribuições | (15.825) | (373) |
| Ganhos/perdas atuariais do exercício | 82.317 | (287) |
| Passivo/ativo líquido em 30.06.2016 | 260.304 | - |

a.12 - Cálculo da despesa estimada para 2016

| | PB-01 | PB-03 |
|---|--------------|--------------|
| Custo do serviço corrente | 36.402 | 1.422 |
| Custo do serviço corrente - bruto | 44.704 | 1.422 |
| Contribuições dos participantes | (8.302) | - |
| Custo dos juros | 247.324 | 868 |
| Rendimento esperado dos ativos do plano | (222.458) | (868) |
| Despesa estimada | 61.268 | 1.422 |

a.13 - Análise de sensibilidade

Os próximos quadros apresentam análises de sensibilidade em relação à taxa de desconto de longo prazo e à tábua de mortalidade geral, em função de essas serem as principais variáveis de determinação das obrigações atuariais dos planos de benefícios. Foram elaborados dois cenários adicionais: a) para a taxa de desconto: variação de +1 p.p. e -1 p.p. em relação à taxa de desconto utilizada como premissa nesta avaliação; e b) para a tábua de mortalidade geral: suavização de 5% e agravamento de 5% nas taxas de mortalidade.

b) Obrigação atuarial com a variação na taxa de desconto de longo prazo

| Taxa de desconto | Plano PB-01 | Taxa de desconto | Plano PB-03 |
|-------------------------|--------------------|-------------------------|--------------------|
| 5,18% | 2.272.093 | 5,18% | 9.747 |
| 6,18% | 2.030.062 | 6,18% | 8.479 |
| 7,18% | 1.828.431 | 7,18% | 7.422 |

Notas Explicativas
BRB - BANCO DE BRASÍLIA S.A.
NOTAS EXPLICATIVAS ÀS DEMONSTRAÇÕES CONTÁBEIS
DE 30 DE JUNHO DE 2016
(em milhares de Reais)

c) Obrigação atuarial com a variação nas taxas de mortalidade geral

| Taxa de desconto | Plano PB-01 | Taxa de desconto | Plano PB-03 |
|------------------|-------------|------------------|-------------|
| -5% | 2.044.575 | -5% | 8.380 |
| - | 2.030.062 | - | 8.479 |
| +5% | 2.016.048 | +5% | 8.580 |

Conforme estabelecido no Pronunciamento CPC 33 (R1), o resultado positivo (ativo líquido atuarial) somente deve ser reconhecido pela empresa se houver fortes evidências de que o mesmo será transformado em benefício financeiro, situação não aplicável ao Banco.

A partir desta reavaliação atuarial, foram deduzidas das obrigações atuariais apenas as contribuições sobre benefícios de responsabilidade dos assistidos, bem como as contribuições extraordinárias de ativos assistidos. As contribuições de responsabilidade do BRB, incidentes sobre benefícios não foram deduzidas, bem como as contribuições extraordinárias pagas pela patrocinadora.

O total da contribuição futura que aportará ao plano, exigível em cada mês futuro da sobrevivência dos aposentados, perfaz um total de R\$ 260.304 (R\$ 168.868 em 31.12.2015).

d) Plano de saúde

O Banco é o principal patrocinador do plano de saúde utilizado pelos seus empregados. O convênio de adesão celebrado entre BRB - Banco de Brasília e Saúde BRB - Caixa de Assistência está sujeito especialmente à Lei n.º 9.656/1998, Resolução Normativa ANS n.º 137/2006 e suas alterações, Estatuto da Saúde BRB e ao regulamento do plano A.

O objetivo é a instituição e manutenção de planos de saúde, programas de assistência à saúde, campanhas de prevenção de doenças e a promoção do bem estar de seus beneficiários, diretamente ou por meio de convênios.

Os beneficiários abrangem empregados ativos, diretores, conselheiros, dependentes, ocupantes de cargo em comissão, aposentados e pensionistas (sem contribuição patronal), receptores de Benefício Diferido pago pela Regius (sem contribuição patronal) e contribuintes avulsos.

O plano de custeio está determinado no regulamento do plano A. Os recursos são originários essencialmente:

- Das associadas BRB-Banco de Brasília, BRB – Distribuidora de Títulos e Valores Mobiliários S/A e BRB - Crédito, Financiamento e Investimento S/A com contribuição mensal no percentual de 4% (quatro por cento), calculada sobre o valor da remuneração dos seus empregados celetistas e outros beneficiários;
- Das associadas BRB Clube de Seguros e Assistência; BRB Administradora e Corretora de Seguros S/A; Cartão BRB S/A; Regius e Saúde BRB com contribuição mensal no percentual de 6% (seis por cento), calculada sobre o valor da remuneração dos seus empregados celetistas e outros beneficiários;
- De todas as associadas com contribuição mensal no percentual de 1,5% (um e meio por cento), calculada sobre o valor da remuneração dos seus empregados celetistas e outros beneficiários;
- Dos beneficiários, conforme percentuais específicos definidos no regulamento.

Notas Explicativas
BRB - BANCO DE BRASÍLIA S.A.
NOTAS EXPLICATIVAS ÀS DEMONSTRAÇÕES CONTÁBEIS
DE 30 DE JUNHO DE 2016
(em milhares de Reais)

Nota 29 Demonstração do Resultado Abrangente - DRA

| | BRB - Múltiplo e BRB - Consolidado | | | |
|--|------------------------------------|-----------------|-----------------------------|----------------------|
| | 2º trimestre 2016 | 30.06.2016 | 2º trimestre 2015 (Nota 3x) | 30.06.2015 (Nota 3x) |
| Resultado do período | 52.460 | 41.439 | 11.674 | 24.620 |
| Outros resultados abrangentes | (49.028) | (48.957) | 78.965 | 75.435 |
| Ganhos/perdas de ativos financeiros disponíveis para venda | 688 | 815 | 1.018 | (5.064) |
| Efeito fiscal TVM | (326) | (382) | (405) | 2.147 |
| Passivo atuarial | (82.317) | (82.317) | 130.587 | 130.587 |
| Efeito fiscal passivo atuarial | 32.927 | 32.927 | (52.235) | (52.235) |
| Total do Resultado Abrangente | 3.432 | (7.518) | 90.639 | 100.055 |
| Resultado abrangente atribuível ao acionista controlador | 3.432 | (7.518) | 90.639 | 100.055 |
| Resultado abrangente atribuível aos acionistas não controladores | - | - | - | - |

Notas Explicativas
BRB - BANCO DE BRASÍLIA S.A.
NOTAS EXPLICATIVAS ÀS DEMONSTRAÇÕES CONTÁBEIS
DE 30 DE JUNHO DE 2016
(em milhares de Reais)

PRESIDÊNCIA

Vasco Cunha Gonçalves

DIRETORIA

Vasco Cunha Gonçalves (diretor presidente)
Carlos Vinicius Raposo Machado Costa
Cristiane Maria Lima Bukowitz
Dario Oswaldo Garcia Júnior
Gustavo Costa Oliveira
Kátia do Carmo Peixoto de Queiroz
Marco Aurélio Monteiro de Castro
Nilban de Melo Júnior

CONSELHO FISCAL

Luiz de França Neto
Pedro Meneguetti
Renato Jorge Brown Ribeiro
Sergio Luiz da Silva Nogueira
Wilson Jose de Paula

CONSELHO DE ADMINISTRAÇÃO

Arthur Pereira Castilho Neto
João Antônio Fleury Teixeira
José Renato Casagrande
Ricardo Luís Peixoto Leal
Romes Gonçalves Ribeiro
Vasco Cunha Gonçalves

COMITÊ DE AUDITORIA

Edson de Araújo Lôbo (Presidente)
Elias José Pereira de Sousa Filho

SUPERINTENDÊNCIA DE CONTABILIDADE GERAL

Ricardo José Duarte Rodrigues
Contador CRC/DF n.º 022389/O-9
CPF: 970.107.661-34

Notas Explicativas
BRB - BANCO DE BRASÍLIA S.A.
NOTAS EXPLICATIVAS ÀS DEMONSTRAÇÕES CONTÁBEIS
DE 30 DE JUNHO DE 2016
(em milhares de Reais)

Vasco Cunha Gonçalves
Diretor-Presidente

Carlos Vinicius Raposo Machado Costa
Diretor Financeiro e Relações com Investidores

Cristiane Maria Lima Bukowitz
Diretora de Gestão de Pessoas e Administração

Dario Oswaldo Garcia Júnior
Diretor de Crédito e Clientes

Gustavo Costa Oliveira
Diretor de Tecnologia

Kátia do Carmo Peixoto de Queiroz
Diretora de Rede e Canais

Marco Aurélio Monteiro de Castro
Diretor de Risco e Controladoria

Nilban de Melo Júnior
Diretor de Governo e Produtos

RICARDO JOSÉ DUARTE RODRIGUES
Contador
CRC-DF n.º 022389/O-9
CPF: 970.107.661-34

Pareceres e Declarações / Relatório da Revisão Especial - Sem Ressalva

RELATÓRIO DE REVISÃO SOBRE AS INFORMAÇÕES TRIMESTRAIS - ITR

Ao Conselho de Administração, aos Acionistas e aos Administradores do

BRB – Banco de Brasília S.A.

Brasília-DF

Introdução

Revisamos as informações contábeis intermediárias individuais e consolidadas do BRB - Banco de Brasília S.A. ("Banco"), contidas no Formulário de Informações Trimestrais – ITR referentes ao trimestre findo em 30 de junho de 2016, que compreendem o balanço patrimonial individual e consolidado em 30 de junho de 2016 e as respectivas demonstrações do resultado e do resultado abrangente para os períodos de três e de seis meses findos naquela data, bem como das mutações do patrimônio líquido e dos fluxos de caixa para o período de seis meses findo naquela data, incluindo as notas explicativas.

A Administração é responsável pela elaboração das informações contábeis intermediárias individuais e consolidadas de acordo com as práticas contábeis adotadas no Brasil aplicáveis às instituições autorizadas a funcionar pelo Banco Central do Brasil, assim como pela apresentação dessas informações de forma condizente com as normas expedidas pela Comissão de Valores Mobiliários – CVM, aplicáveis à elaboração das Informações Trimestrais. Nossa responsabilidade é a de expressar uma conclusão sobre essas informações contábeis intermediárias individuais e consolidadas com base em nossa revisão.

Alcance da revisão

Conduzimos nossa revisão de acordo com as normas brasileiras e internacionais de revisão de informações intermediárias (NBC TR 2410 - Revisão de Informações Intermediárias Executada pelo Auditor da Entidade e ISRE 2410 - Review of Interim Financial Information Performed by the Independent Auditor of the Entity, respectivamente). Uma revisão de informações intermediárias consiste na realização de indagações, principalmente às pessoas responsáveis pelos assuntos financeiros e contábeis e na aplicação de procedimentos analíticos e de outros procedimentos de revisão. O alcance de uma revisão é significativamente menor do que o de uma auditoria conduzida de acordo com as normas de auditoria e, conseqüentemente, não nos permitiu obter segurança de que tomamos conhecimento de todos os assuntos significativos que poderiam ser identificados em uma auditoria. Portanto, não expressamos uma opinião de auditoria.

Conclusão

Com base em nossa revisão, não temos conhecimento de nenhum fato que nos leve a acreditar que as informações contábeis intermediárias individuais e consolidadas acima referidas, incluídas no Formulário de Informações Trimestrais - ITR, não foram elaboradas, em todos os aspectos relevantes, de acordo com as práticas contábeis adotadas no Brasil aplicáveis às instituições autorizadas a funcionar pelo Banco Central do Brasil e apresentadas de forma condizente com as normas expedidas pela Comissão de Valores Mobiliários – CVM, aplicáveis à elaboração das Informações Trimestrais (ITR).

Ênfase

Créditos com FCVS

Chamamos a atenção para a nota 7(b) às informações contábeis intermediárias, que descreve que, em 30 de junho de 2016, o Banco (individual e consolidado) possui créditos junto ao Fundo de Compensação de Variações Salariais – FCVS no montante de R\$ 273.172 mil. Os financiamentos habitacionais encerrados com cobertura do FCVS, ainda não homologados, montam R\$ 232.898 mil e a sua efetiva realização depende da aderência a um conjunto de normas e procedimentos definidos em regulamentação emitida pelo FCVS. O Banco estabeleceu critérios estatísticos para estimar as perdas decorrentes de operações que não venham a atender a essas normas, para as quais constituiu provisão no valor de R\$ 196.864 mil. A realização dos créditos relacionados a financiamentos habitacionais já habilitados e homologados pelo FCVS, no montante de R\$ 40.274 mil, em 30 de junho de 2016, segue um processo de securitização, conforme previsto na Lei 10.150 de 2000. Nossa conclusão não contém ressalva relacionada a esse assunto.

Reapresentação dos valores correspondentes

Chamamos a atenção para a nota 3(x) às informações contábeis intermediárias, que descreve que, em decorrência da inclusão da obrigação atuarial relativa ao valor presente das contribuições futuras do Banco, patrocinador, sobre planos de previdência complementar na modalidade de benefício definido (Plano BD-01), bem como de mudanças em determinadas práticas contábeis adotadas, os valores correspondentes referentes ao semestre e exercício findos em 30 de junho e 31 de dezembro de 2015, respectivamente, apresentados para fins de comparação, foram ajustados e estão sendo reapresentados como previsto na NBC TG 23, ou CPC 23 (Práticas Contábeis, Mudanças de Estimativa e Retificação de Erro). Nossa conclusão não contém ressalva relacionada a esse assunto.

Outros assuntos

Informações intermediárias do valor adicionado individuais e consolidadas

Revisamos, também, as demonstrações individuais e consolidadas do valor adicionado (DVA), referentes ao semestre findo em 30 de junho de 2016, preparadas sob a responsabilidade do Banco, cuja apresentação nas informações intermediárias é requerida de acordo com as normas expedidas pela Comissão de Valores Mobiliários – CVM aplicáveis à elaboração de Informações Trimestrais – ITR, e considerada como informação suplementar pelas práticas contábeis adotadas no Brasil aplicáveis a instituições financeiras autorizadas a funcionar pelo Banco Central do Brasil. Essas demonstrações foram submetidas aos mesmos procedimentos de revisão descritos anteriormente e, com base em nossa revisão, não temos conhecimento de nenhum fato que nos leve a acreditar que não foram elaboradas, em todos os seus aspectos relevantes, de forma consistente com as informações contábeis intermediárias individuais e consolidadas tomadas em conjunto.

Porto Alegre, 23 de agosto de 2016.

ERNST & YOUNG

Auditores Independentes S.S.

CRC 2SP 015.199/F-6

Dario Ramos da Cunha

Contador CRC-1SP214144/O-1

Pareceres e Declarações / Parecer do Conselho Fiscal ou Órgão Equivalente

PARECER DO CONSELHO FISCAL

O Conselho Fiscal do BRB – Banco de Brasília S.A., consoante Artigo 65 do Estatuto Social da Empresa, combinado com o Artigo 163, Incisos VI e VII da Lei nº 6.404/76, no exercício de suas atribuições legais, examinou o balanço patrimonial e as respectivas demonstrações de resultado, das mutações do patrimônio líquido e do fluxo de caixa que o acompanham, as notas explicativas e o Relatório da Administração, referentes ao semestre findo em 30 de junho de 2016.

Os membros do Conselho, à vista dos documentos apresentados pela Empresa, da análise procedida em reuniões ocorridas mensalmente, do Relatório de Atividades do Comitê de Auditoria, e com base no Relatório dos Auditores Independentes, opinam no sentido de que o Relatório da Administração, o Balanço Patrimonial e demais Demonstrações Financeiras refletem, adequadamente, os aspectos relevantes, a posição patrimonial e financeira da Empresa, estando de acordo com as práticas contábeis previstas na legislação societária.

Em relação ao que dispõe o Artigo 147, da Resolução nº 38, de 30 de outubro de 1990, do Tribunal de Contas do Distrito Federal, o Conselho Fiscal esclarece que, até 30 de junho de 2016, com base nos documentos apresentados pelo Banco, não é de seu conhecimento a existência de pendências financeiras em nome dos atuais administradores, para com a Instituição.

Brasília, 25 de agosto de 2016.

WILSON JOSÉ DE PAULA

Presidente

LUIZ DE FRANÇA NETO

Conselheiro

PEDRO MENEGUETTI

Conselheiro

RENATO JORGE BROWN RIBEIRO

Conselheiro

SÉRGIO LUIZ DA SILVA NOGUEIRA

Conselheiro

Pareceres e Declarações / Declaração dos Diretores sobre as Demonstrações Financeiras

DECLARAÇÃO DOS DIRETORES SOBRE AS DEMONSTRAÇÕES CONTÁBEIS

Em conformidade com o Artigo 25 da Instrução CVM nº 480, de 07.12.2009, declaramos que:

Revisamos as Demonstrações Contábeis relativas ao semestre findo em 30 de junho de 2016 do BRB - Banco de Brasília S.A e, baseado nas discussões subseqüentes, concordamos que tais demonstrações refletem adequadamente, em todos os aspectos relevantes, a posição patrimonial e financeira correspondente aos períodos apresentados.

Brasília, 25 de agosto de 2016.

Vasco Cunha Gonçalves

Diretor-Presidente

Carlos Vinicius Raposo Machado Costa

Diretor Financeiro e Relações com Investidores

Cristiane Maria Lima Bukowitz

Diretora de Gestão de Pessoas e Administração

Dario Oswaldo Garcia Júnior

Diretor de Crédito e Clientes

Gustavo Costa Oliveira

Diretor de Tecnologia

Kátia do Carmo Peixoto de Queiroz

Diretora de Rede e Canais

Marco Aurélio Monteiro de Castro

Diretor de Risco e Controladoria

Nilban de Melo Júnior

Diretor de Governo e Produtos

Ricardo José Duarte Rodrigues

ContadorCRC-DF n.º 022389/O-9CPF: 970.107.661-34

Pareceres e Declarações / Declaração dos Diretores sobre o Relatório dos Auditores Independentes

DECLARAÇÃO DOS DIRETORES SOBRE O RELATÓRIO DOS AUDITORES INDEPENDENTES

Em conformidade com o Artigo 25 da Instrução CVM nº 480, de 07.12.2009, declaramos que:

Baseado em nosso conhecimento, no planejamento apresentado pelos auditores e nas discussões subsequentes sobre os resultados de auditoria, concordamos com as opiniões expressas no relatório elaborado pela EY – Ernst & Young Auditores Independentes.

Brasília, 25 de agosto de 2016.

Vasco Cunha Gonçalves

Diretor-Presidente

Carlos Vinicius Raposo Machado Costa

Diretor Financeiro e Relações com Investidores

Cristiane Maria Lima Bukowitz

Diretora de Gestão de Pessoas e Administração

Dario Oswaldo Garcia Júnior

Diretor de Crédito e Clientes

Gustavo Costa Oliveira

Diretor de Tecnologia

Kátia do Carmo Peixoto de Queiroz

Diretora de Rede e Canais

Marco Aurélio Monteiro de Castro

Diretor de Risco e Controladoria

Nilban de Melo Júnior

Diretor de Governo e Produtos

Ricardo José Duarte Rodrigues

ContadorCRC-DF n.º 022389/O-9CPF: 970.107.661-34