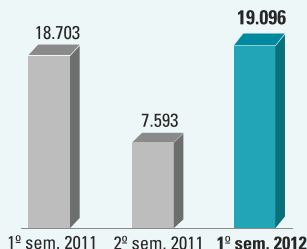


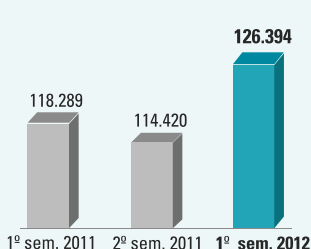
Resultado Operacional

Em milhares de reais



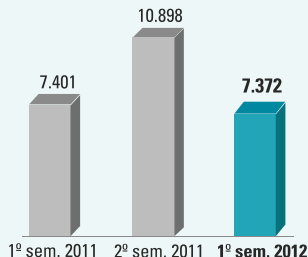
Patrimônio Líquido

Em milhares de reais



Despesa Administrativa

Em milhares de reais



Períodos findos em 30 de junho de 2012 e 31 de dezembro de 2011

BALANÇO PATRIMONIAL		
Em milhares de reais	2012	2011
ATIVO		
CIRCULANTE	328.181	343.485
Disponível	66	52
Aplicações	202.958	215.823
Créditos das Operações com Seguros e Resseguros	41.915	46.735
Outros créditos operacionais	12.119	10.407
Ativos de Resseguro - Provisões técnicas	50.793	54.784
Títulos e Créditos a Receber	12.007	7.305
Despesas Antecipadas	57	56
Custos de Aquisição Diferidos	-	-
Seguros	8.266	7.823
ATIVO NÃO CIRCULANTE	100.962	90.826
Crédito das operações com seguros e resseguros	24.522	22.407
Outros créditos operacionais	729	605
Ativos de Resseguro - Provisões técnicas	63.023	55.676
Títulos e Créditos a Receber	1.608	1.471
Custos de aquisição diferidos	-	-
Seguros	10.502	10.000
Investimentos	176	195
Imobilizado	328	396
Intangível	42	31
Diferido	32	45
TOTAL DO ATIVO	429.143	434.311
PASSIVO E PATRIMÔNIO LÍQUIDO		
CIRCULANTE	181.491	206.327
Contas a pagar	12.648	15.339
Débito das Operações com Seguros e Resseguros	48.891	60.971
Depósitos de Terceiros	248	6.699
Provisões Técnicas - Seguros	119.365	122.949
Outros Débitos	339	369
PASSIVO NÃO CIRCULANTE	121.258	113.564
Contas a pagar	500	548
Débitos das operações com seguros e resseguros	21.971	19.546
Provisões Técnicas - Seguros	97.485	90.275
Outros Débitos	140	155
Débitos Diversos	1.162	3.040
PATRIMÔNIO LÍQUIDO	126.394	114.420
TOTAL DO PASSIVO E PATRIMÔNIO LÍQUIDO	429.143	434.311

Semestres findos em 30 de junho de 2012 e 2011

DEMONSTRAÇÃO DO RESULTADO		
Em milhares de reais	2012	2011
DRE		
Prêmios emitidos líquidos	67.684	104.409
(-) Variações das provisões técnicas de prêmios	516	(55.978)
(=) PRÊMIOS GANHOS	68.200	48.431
(+) Receita com emissão de apólices	2	2
(-) Sinistros ocorridos	(18.958)	(22.849)
(-) Custos de aquisição	(5.774)	(4.346)
(+) Outras receitas e despesas operacionais	5.771	(2.568)
(+) Resultado com operações de resseguro	(27.674)	(9.216)
(-) Despesas administrativas	(7.372)	(7.401)
(-) Despesas com tributos	(4.053)	(2.163)
(+/-) Resultado financeiro	8.949	18.809
(+) Resultado patrimonial	5	4
RESULTADO OPERACIONAL	19.096	18.703
(+) Ganhos com ativos não correntes	6	568
(=) RESULTADO ANTES DOS IMPOSTOS E PARTICIPAÇÕES	19.102	19.271
(-) Imposto de renda	(4.353)	(4.092)
(-) Contribuição social	(2.540)	(2.323)
(-) Participações sobre o resultado	(235)	(469)
(=) LUCRO LÍQUIDO	11.974	12.387

A íntegra do Balanço da Fator Seguradora S/A será divulgada no site da Superintendência de Seguros Privados - SUSEP (www.susep.gov.br)

Silvia Salsman Guardia - CRC 1SP228485/0-7

RATING

Fator Seguradora **BBB+ (bra)**
Fitch Ratings