



Você é original. Esse banco é seu.

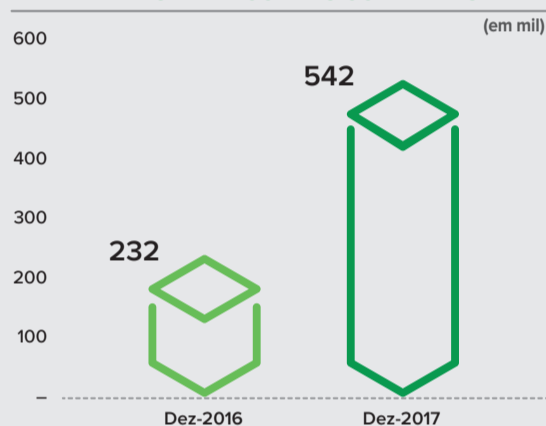
100% DIGITAL

Abra sua conta pelo celular.

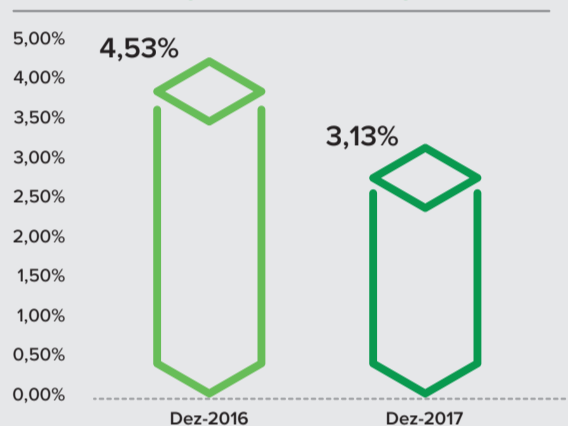
O Original revolucionou o jeito das pessoas se relacionarem com seu banco. Aqui tudo é mais simples, prático e descomplicado. Porque para nós, não é o dinheiro que move o mundo. É o que você faz de original com seu dinheiro que tem o poder de transformar as coisas. Abaixo, você acompanha as nossas conquistas.

HIGHLIGHTS - 2017

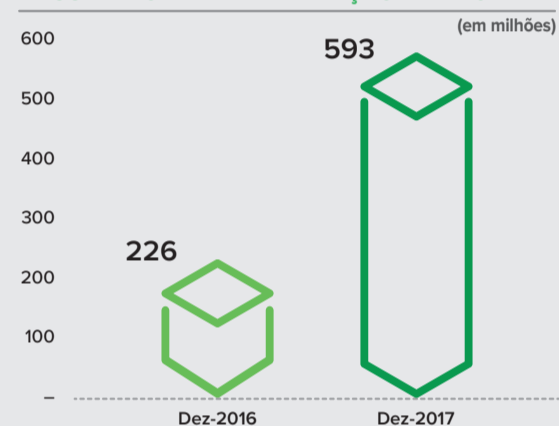
ABERTURA DE CONTAS CORRENTES



ÍNDICE DE INADIMPLÊNCIA



RESULTADO DA INTERMEDIÇÃO FINANCEIRA



Crescimento de 134%
Abertura de Contas Correntes



Redução de 1,4 p.p
do Índice de inadimplência



Crescimento de 162% do Resultado
da Intermediação financeira



16,3% Índice de Basileia



120% Índice de cobertura*



2,2 bilhões de Patrimônio Líquido

* Provisão para Créditos de Liquidação Duvidosa sobre carteira de créditos vencida há mais de 90 dias.

CONGLOMERADO FINANCEIRO ORIGINAL

Senhores Acionistas, Clientes e Colaboradores

Apresentamos as demonstrações financeiras Combinadas do Conglomerado Financeiro Original (Conglomerado), referentes aos períodos findos em 31 de dezembro de 2017 e 2016, elaboradas de acordo com a Lei das Sociedades por Ações, associadas às normas estabelecidas pelo Banco Central do Brasil (BACEN) e Conselho Monetário Nacional (CMN). Os relatórios completos auditados pela KPMG, encontram-se no site www.original.com.br.

BALANÇO PATRIMONIAL

Consolidado Sintético

(Em R\$ mil)

ATIVO	Dez/2017	Dez/2016	PASSIVO	Dez/2017	Dez/2016
Ativo Circulante e Realizável a Longo Prazo	8.082.513	7.922.606	Passivo Circulante e Exigível a Longo Prazo	6.606.164	6.490.552
Disponibilidades	53.789	41.720	Depósitos	3.975.788	3.184.153
Aplicações Interfinanceiras de Liquidez	265.227	969.963	Captações no Mercado Aberto	388.511	305.428
TVM e Derivativos	2.117.751	1.005.555	Recursos de Aceites e Emissão de Títulos	1.856.075	2.410.770
Relações Interfinanceiras	2.428	1.197	Relações Interfinanceiras	8	3
Relações Interdependências	35.064	11.502	Relações Interdependências	29.296	31.040
Operações de Crédito	4.959.846	5.328.584	Obrigações por Empréstimos	-	104.017
Provisão para Créditos de Liquidação Duvidosa	(187.417)	(258.629)	Obrigações por Repasses do País - Inst. Oficiais	-	95.458
Outros Créditos	714.445	740.959	Instrumentos Financeiros Derivativos	8.128	49.007
Outros Valores e Bens	121.380	81.755	Outras Obrigações	348.358	310.676
Ativos não Circulantes	750.412	800.688	Resultado de Exercícios Futuros	11.780	7.555
Investimentos	7.402	66.359	Patrimônio Líquido	2.214.981	2.225.187
Imobilizado de Uso	69.987	694.687			
Intangível	673.023	39.642			
Total do Ativo	8.832.925	8.723.294	Total do Passivo	8.832.925	8.723.294

DEMONSTRAÇÃO DE RESULTADO

Consolidado Sintético

(Em R\$ mil)

	Dez/2017	Dez/2016
Receita da Intermediação Financeira	1.164.988	1.052.177
Despesa da Intermediação Financeira	(544.289)	(629.910)
Provisão para Créditos de Liquidação Duvidosa	(28.030)	(195.901)
Resultado da Intermediação Financeira	592.669	226.366
Outras Receitas/(Despesas) Operacionais	(570.343)	(504.998)
Resultado Operacional	22.326	(278.632)
Resultado Não Operacional	(6.283)	364.807
Resultado antes da Tributação sobre o Lucro e Participações	16.043	86.175
Imposto de Renda e Contribuição Social	29.380	10.176
Participações no Lucro - PLR	(43.923)	(52.762)
Lucro Líquido do Período	1.500	43.589