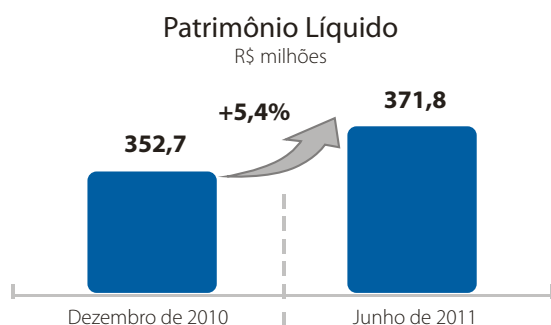
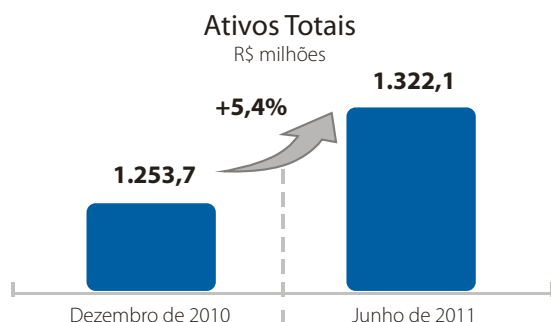


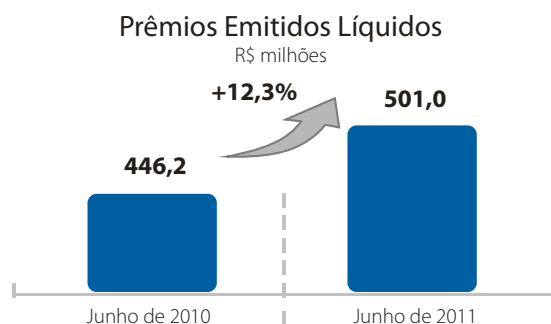
Demonstrações Financeiras Intermediárias - 1º Semestre de 2011

As demonstrações financeiras intermediárias da Marítima Seguros S.A., auditadas pela firma KPMG Auditores Independentes, foram enviadas à Superintendência de Seguros Privados - SUSEP e estão disponíveis no site da Companhia para consulta no endereço www.maritima.com.br.

A Companhia possui um "mix" diversificado em sua carteira de produtos, que é originada principalmente através de seu principal canal de distribuição, contando com mais de 16 mil corretores ativos. Essa carteira encontra-se estrategicamente distribuída nas principais cidades do país, que concentram aproximadamente 80% do PIB brasileiro, ou seja, região com maior potencial econômico para o mercado segurador.



Desempenho Econômico

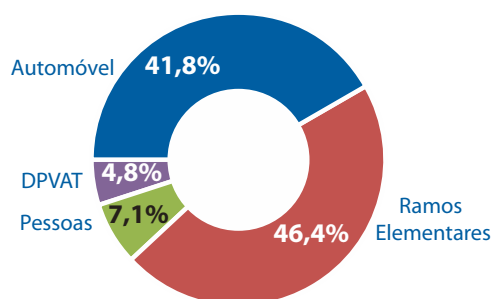


A Marítima Seguros apresentou crescimento de 12,3% nos prêmios emitidos líquidos no primeiro semestre de 2011. Esse crescimento é oriundo de um excelente desempenho no segmento de Pessoas com aumento de 25,9% no primeiro semestre de 2011 comparado com o mesmo período do ano anterior e no segmento de Ramos Elementares com aumento de 23,0%.

Prêmios Emitidos Líquidos - Por Segmento	Acumulado em Junho de 2010	Acumulado em Junho de 2011	Evolução (%)
Automóvel	211,2	209,2	-0,9%
Demais Ramos Elementares	189,0	232,4	23,0%
Pessoas	28,1	35,4	25,9%
DPVAT	17,9	24,1	34,6%
Total	446,2	501,0	12,3%

Prêmios Emitidos Líquidos

Portifólio até Junho de 2011



A tabela abaixo apresenta os principais resultados obtidos pela Marítima Seguros no primeiro semestre de 2011.

Em R\$ milhões	Junho de 2010	Junho de 2011	Evolução (%)
Prêmios ganhos	414,1	485,5	17,2%
Custo de aquisição	(108,1)	(125,2)	15,8%
Sinistros ocorridos	(232,3)	(259,4)	11,7%
Margem bruta	73,7	100,9	36,9%
Receitas e despesas operacionais	11,7	9,3	-20,5%
Despesas administrativas	(94,2)	(101,4)	7,6%
Despesas com tributos	(8,7)	(15,7)	80,5%
Resultado bruto das operações de Seguros	(17,5)	(6,9)	-60,6%
Resultado das operações de Resseguro	(11,4)	(7,6)	-33,3%
Resultado financeiro	29,0	44,9	54,8%
Resultado patrimonial	13,1	8,4	-35,9%
Resultado operacional	13,2	38,8	193,9%
Lucro líquido no período	4,0	24,7	517,5%

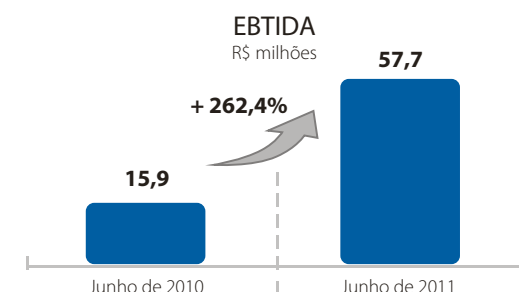
Índices sobre os prêmios ganhos (%)	Junho de 2010	Junho de 2011	Evolução em p.p.s.
Margem bruta	17,8%	20,8%	3,0
Resultado bruto das operações de Seguros	-4,2%	-1,4%	2,8
Resultado operacional	3,2%	8,0%	4,8
Lucro líquido no período	1,0%	5,1%	4,1

Desempenho nos Negócios

O índice de resultado operacional sobre os prêmios ganhos aumentou +4,8 p.p. no primeiro semestre de 2011 quando comparado com o mesmo período do ano anterior, uma variação positiva de R\$ 25,6 milhões.

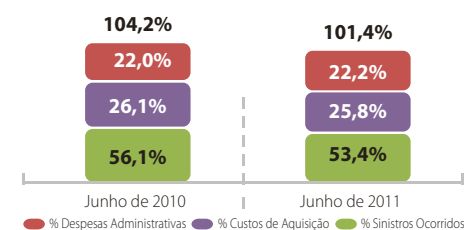
O índice de lucro líquido sobre os prêmios ganhos aumentou +4,1 p.p. passando de 1,0% em junho de 2010 para 5,1% em junho de 2011, uma variação positiva de R\$ 20,7 milhões na comparação do período.

Resultado antes dos Impostos, Participações, Depreciações e Amortizações



Como resultado do aumento de 17,2% no volume de prêmios ganhos até junho de 2011, a Companhia aproveitou as economias de escala decorrentes de sua alavancagem operacional e também a melhora no seu índice de sinistralidade no mesmo período o que resultou em um EBITDA de R\$ 57,7 milhões, um crescimento de R\$ 41,8 milhões na comparação com o mesmo período de 2010.

Índice de Resultado das Operações de Seguros, antes do Resultado das Operações de Resseguro sobre os Prêmios Ganhos

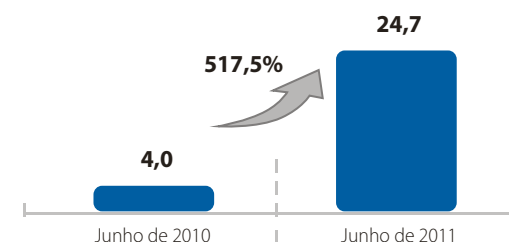


Índice de Resultado das Operações de Seguros: Percentual obtido pelo total de gastos com sinistros ocorridos, custo de aquisição e despesas administrativas⁽¹⁾ sobre os prêmios ganhos, apresentou uma melhora de 2,8 pontos percentuais, passando de 104,2% em junho de 2010 para 101,4% em 2011, uma variação positiva de R\$ 10,6 milhões, justificado principalmente pela melhora de (i) 2,7 pontos percentuais nos sinistros ocorridos.

(1) Despesas administrativas incluem receitas e despesas operacionais e despesas com tributos.

Lucro Líquido

R\$ milhões



Agradecimentos

A Marítima Seguros agradece aos seus acionistas a confiança nos negócios, aos segurados e corretores que nos honram pela sua preferência, aos nossos colaboradores pela dedicação e profissionalismo e as autoridades ligadas às nossas atividades, em especial à Superintendência de Seguros Privados - SUSEP, pela renovada confiança em nós depositada.