

**PARA O BDMG, MAIS
UM CICLO DE CONQUISTAS.
PARA MINAS, MAIS
DESENVOLVIMENTO.**



BDMG

O Banco que realiza com você.

LUCRO LÍQUIDO 2014: R\$ 82 MILHÕES

PATRIMÔNIO LÍQUIDO 2014: R\$ 1.732 MILHÕES

DUPLO GRAU DE INVESTIMENTO

Standard & Poor's

Escala global: BBB-
Escala nacional: brAA+

Moody's

Escala global: Baa3
Escala nacional: Aa1.br

OPERAÇÕES INTERNACIONAIS

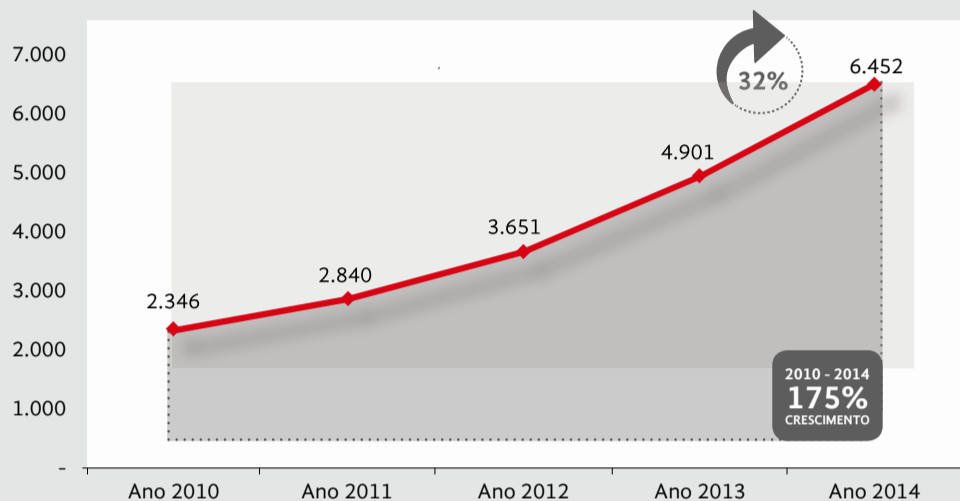
CAF - US\$ 100 MILHÕES

AFD - € 50 MILHÕES

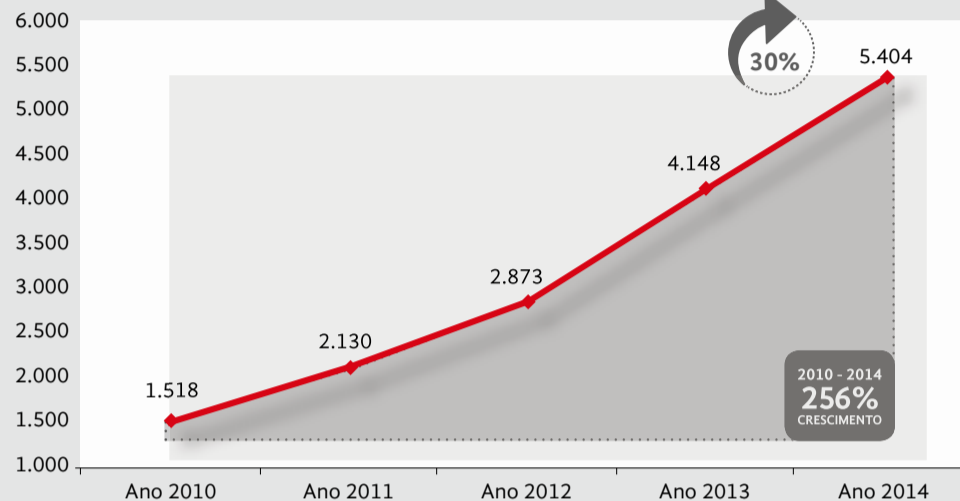
BID - US\$ 150 MILHÕES

MUFG - US\$ 25 MILHÕES

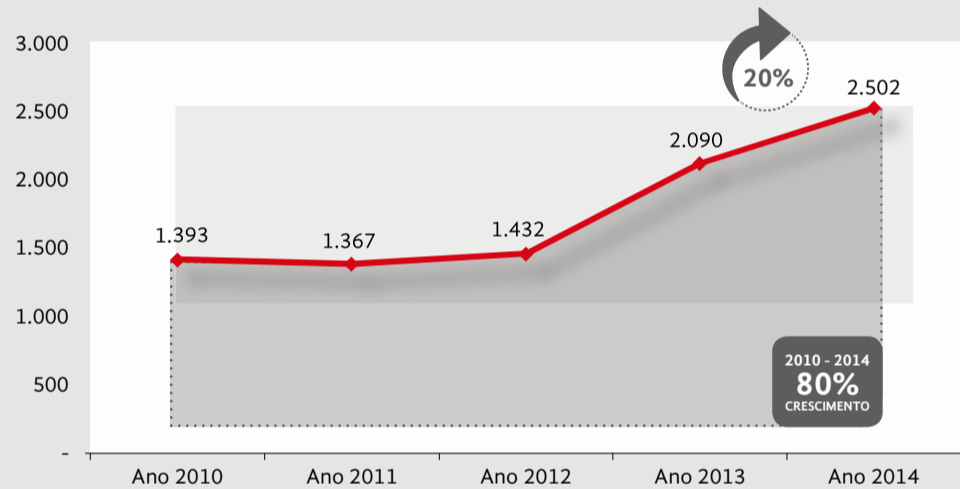
ATIVOS TOTAIS - R\$ Milhões



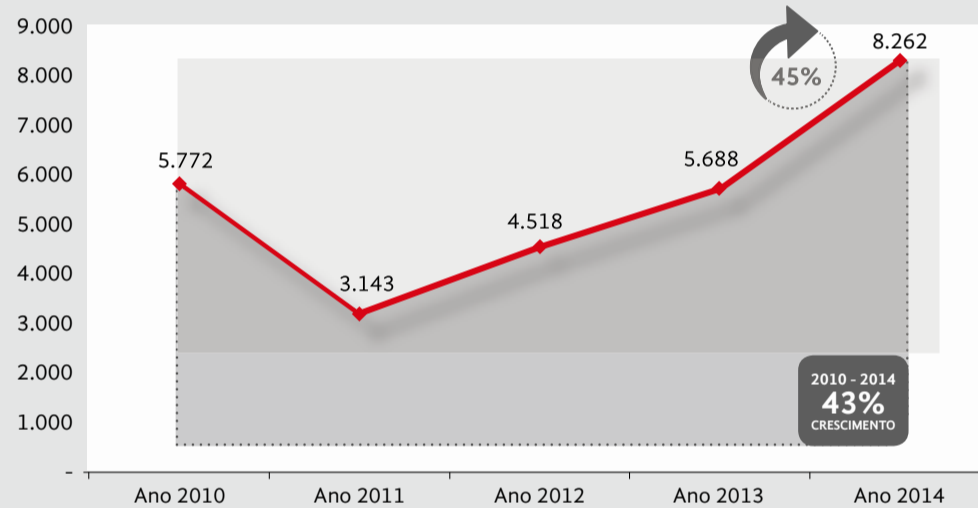
OPERAÇÕES DE CRÉDITO - R\$ Milhões



DESEMBOLSO TOTAL - R\$ Milhões



CARTEIRA DE CLIENTES - R\$ Milhões



BALANÇO PATRIMONIAL - 31 de dezembro de 2014 e 2013 (Em milhares de reais)

	2014	2013
Ativo		
Circulante	1.793.340	1.100.322
Disponibilidades	80.612	71.483
Aplicações interfinanceiras de liquidez	150.551	28.215
Títulos e valores mobiliários e Instrumentos Derivativos	54.955	42.041
Operações de crédito	1.467.289	912.857
Outros créditos	39.761	45.561
Outros valores e bens	172	165
Não Circulante	4.659.027	3.800.731
Realizável a Longo Prazo	4.551.713	3.705.234
Títulos e valores mobiliários e Instrumentos Derivativos	504.779	373.337
Operações de crédito	3.718.610	3.064.409
Outros créditos	319.673	266.763
Outros valores e bens	8.651	725
Permanente	107.314	95.497
Total do Ativo	6.452.367	4.901.053

	2014	2013
Passivo		
Circulante	959.745	507.529
Captações no mercado aberto	-	45.033
Recursos de aceites e emissão de títulos	100.426	-
Obrigações por empréstimo	14.228	1.022
Obrigações por repasses do país - instit. oficiais	766.210	388.266
Instrumentos financeiros derivativos	135	-
Outras obrigações	78.746	73.208
Exigível a Longo Prazo	3.747.111	2.669.191
Depósitos	14.380	50.902
Recursos de aceites e emissão de títulos	646.108	469.490
Obrigações por empréstimo	433.484	187.119
Obrigações por repasses do país - instit. oficiais	2.255.086	1.644.657
Instrumentos financeiros derivativos	1.026	-
Outras obrigações	397.027	317.023
Resultados de exercícios futuros	13.149	10.728
Patrimônio Líquido	1.732.362	1.713.605
Capital	1.775.223	1.709.044
Capital a realizar	-	(16.859)
Reserva de Lucro	79.769	81.143
Ajuste de Avaliação Patrimonial	(122.630)	(59.723)
Total do Passivo	6.452.367	4.901.053

DEMONSTRAÇÃO DOS RESULTADOS - Exercícios findos em 31 de dezembro. Em milhares de reais, exceto lucro líquido por ação.

	Segundo semestre		Exercícios	
	2014	2013	2014	2013
Receitas da intermediação financeira	328.955	328.955	566.203	415.457
Despesas da intermediação financeira	(236.030)	(236.030)	(376.046)	(197.884)
Resultado bruto da intermediação financeira	92.925	92.925	190.157	217.573
Outras receitas/despesas operacionais	(48.334)	(48.334)	(63.869)	(29.590)
Resultado operacional	44.591	44.591	126.288	187.983
Resultado não operacional	(1.686)	(1.686)	(3.682)	(5.392)
Resultado antes da tributação s/ o lucro e participações	42.905	42.905	122.606	182.591
Imposto de renda e contribuição social	2.130	2.130	(29.938)	(42.612)
Participação estatutária no lucro	(8.002)	(8.002)	(10.271)	(11.789)
Lucro líquido	37.033	37.033	82.397	128.190
Juros sobre capital próprio	(37.694)	(37.694)	(37.694)	(75.703)
Lucro por ação	0,0006086	0,0006086	0,0013540	0,0021300

www.bdmg.mg.gov.br

