

**MAHLE Metal Leve S.A.**

Informações Trimestrais- ITR e  
Relatório sobre a revisão das  
demonstrações financeiras  
intermediárias (ITR)

Trimestre findo em 30 de junho de 2015



## MAHLE REPORTA EBITDA DE R\$ 103,6 MILHÕES NO 2T15; MARGEM DE 16,8%

Mogi Guaçu (SP), 10 de agosto de 2015 - A MAHLE Metal Leve S.A. (BM&FBOVESPA: LEVE3), empresa brasileira de autopeças que atua na fabricação e comercialização de componentes de motores à combustão interna e filtros automotivos, divulga hoje os resultados do segundo trimestre de 2015. As informações operacionais e financeiras, exceto onde estiver indicado de outra forma, são apresentadas de forma consolidada e em Reais, conforme a Legislação Societária.

Teleconferência e  
Webcast de Resultados:

Dia: 11/08/2015

Horário: 12h00 (Brasília),  
11h00 am (Eastern time)

Telefones para conexão:

Brasil: +55 11 3193-1001  
Brasil: +55 11 2820-4001

USA: +1 786 924-6977  
Outros: +1 888 700-0802

Webcast:

<http://cast.comunique-se.com.br/MAHLE/2T15>

### DESTAQUES DO 2T15

**Receita Líquida de Vendas** de R\$ 615,2 milhões no 2T15, 4,0% acima do verificado no 2T14;

**Receitas de Exportação e Aftermarket** corresponderam por 70,4% do total das vendas no 2T15;

**Lucro Líquido** de R\$ 48,6 milhões no 2T15 e margem líquida de 7,9%;

Na Assembléia Geral Ordinária (AGO) de 29 de Abril de 2015 foi aprovada a distribuição de **Dividendos Complementares** no valor de **R\$ 46,1 milhões**, totalizando **R\$ 215,9 milhões (bruto) no exercício de 2014** e também foi aprovado o pagamento de **R\$ 17,2 milhões** a título de **Juros sobre Capital Próprio (bruto)** referente ao período de 01 de janeiro de 2015 à 31 de março de 2015;

Na Reunião do Conselho de Administração (RCA) de 03 de Agosto de 2015, foi aprovada a distribuição de **Juros sobre Capital Próprio (bruto)** no valor de **R\$ 25,3 milhões** referente ao período de 01 de abril de 2015 à 31 de julho de 2015;

A MAHLE Metal Leve foi considerada a **5ª empresa mais inovadora do setor industrial** e a 18ª empresa mais inovadora do Brasil, segundo o "Anuário Inovação Brasil 2015 – As 100 Empresas mais Inovadoras", publicado pelo jornal Valor Econômico e **lidera número de patentes depositadas** no segmento automobilístico brasileiro, segundo dados do *Patent Cooperation Treaty (PCT)*.

### Principais Indicadores

(R\$ milhões)	2T15	1T15	2T14	(a/b)	(a/c)	1S15	1S14	(d/e)
	(a)	(b)	(c)			(d)	(e)	
Receita Líquida	615,2	579,4	591,6	6,2%	4,0%	1.194,6	1.158,4	3,1%
EBITDA	103,6	100,5	104,6	3,1%	-1,0%	204,1	196,5	3,9%
Margem EBITDA	16,8%	17,3%	17,7%	-0,5 p.p.	-0,9 p.p.	17,1%	17,0%	0,1 p.p.
Lucro Líquido	48,6	47,6	51,7	2,1%	-6,0%	96,2	96,6	-0,4%
Margem Líquida	7,9%	8,2%	8,7%	-0,3 p.p.	-0,8 p.p.	8,1%	8,3%	-0,2 p.p.

## Comentário da Administração

O primeiro semestre de 2015 mostrou-se mais desafiador que o previsto no começo do ano.

A deterioração dos fundamentos macroeconômicos ao longo do ano é resultado de uma combinação desfavorável: a economia brasileira enfrenta um severo ajuste fiscal para equalizar suas contas públicas, a inflação está elevada, o mercado de trabalho tem dado sinais recorrentes de piora, o investimento se tornou anêmico e o desempenho da indústria piorou.

Reflexo do acima é verificado na maior restrição ao crédito (além do custo mais elevado) e na queda de confiança do consumidor, impactando, dentre outros, o setor automotivo brasileiro.

No primeiro semestre de 2015, as vendas e produção de veículos no Brasil apresentaram queda de 20,8% e 18,6%, respectivamente, sendo o segmento de pesados o mais afetado (retração de 41,7% na produção) em razão da fraca atividade econômica bem como da retirada de créditos governamentais por meio de taxas subsidiadas.

As vendas da MAHLE Metal Leve, todavia, apresentaram crescimento, no 1S15, ao atingir R\$ 1.194,6 milhões, alta de 3,1% sobre o mesmo período de 2014 e margem *EBITDA* de 17,1%, compatível com os patamares apresentados em anos anteriores. Tal desempenho é oriundo, principalmente, da estratégia da Companhia que consiste na manutenção do equilíbrio de suas fontes de receita (ao final do 1S15, EO Exportação mais *Aftermarket* responderam por 70,4% do total de nossas vendas) e que tem permitido mantermos um grau de resiliência importante seja em termos de receita como rentabilidade.

No mercado EO Local (31,3% de nossas vendas ao final do 1S15), mantivemos a tendência verificada ao final do 1T15 ao apresentar desempenho superior quando comparado com a produção de veículos no combinado Brasil mais Argentina, ou seja, enquanto a produção de veículos apresentou queda de 17,6% no 1S15, nossas vendas apresentaram retração de 8,8% - resultado da conquista de novos contratos ao longo de 2014 e com impacto em nossas vendas em 2015 e pelo fato de estarmos cada vez mais presentes em montadoras que vêm apresentando um desempenho melhor que a média do mercado, notadamente as montadoras asiáticas presentes no Brasil.

No 1S15, nossas exportações para montadoras (EO Exportação) responderam por 39,3% de nossas vendas e cresceram 16,1% quando comparado com o mesmo período de 2014. Como perspectiva para este mercado, vale ressaltar que a Companhia encontra-se em condições interessantes para conquistar novos volumes à frente, não apenas em razão da acentuada desvalorização cambial verificada nos últimos meses, mas também em razão da contínua evolução dos nossos indicadores de produtividade e os quais nos permitirão trabalhar condições comerciais mais competitivas junto às montadoras no exterior. Aliado a isso, a melhora na produção de veículos em mercados como o NAFTA e Europa (aproximadamente 87% das nossas exportações) também deve contribuir para o desempenho das nossas exportações no médio prazo.

Nosso mercado de reposição ("*Aftermarket*"), no consolidado local mais exportação, cresceu 2,1% no 1S15 em relação ao 1S14. No *Aftermarket* Local, contudo, houve uma queda de 1,2% no período, resultado da baixa atividade econômica e que impactou nossas vendas principalmente para o segmento de pesados (54,0% do total das vendas ao mercado local ao final do período). Por outro lado, nosso *Aftermarket* Exportação apresentou crescimento de 19,8%, efeito do impacto da variação cambial entre os períodos.

Comportamento da receita líquida por mercado (R\$ milhões)	1S15 (c)	1S14 (d)	AH (%) (c/d)
<b>Aftermarket</b>			
Doméstico	288,1	291,5	-1,2%
Exportação	63,5	53,0	19,8%
<b>Total</b>	<b>351,6</b>	<b>344,5</b>	<b>2,1%</b>

No que tange aos resultados do nosso constante investimento em P&D, nosso *Tech Center* em Jundiaí (SP) lidera o número de patentes depositadas no segmento automobilístico brasileiro e estamos entre os 10 maiores depositários de patentes em meio às principais empresas e universidades brasileiras. Os números obtidos no decorrer dos últimos três anos de atividades, ou seja, entre 2012 e 2014, mostram que a unidade de excelência brasileira depositou 82 novos pedidos de patentes e muitos deles no *Patent Cooperation Treaty (PCT)*, órgão internacional que oferece assistência aos solicitantes que buscam proteção internacional para suas inovações.

Segundo dados do *PCT*, esse volume consolida a MAHLE Metal Leve como líder nacional na solicitação de patentes para novas invenções no segmento automobilístico nacional, à frente tanto de fabricante de automóveis como de fornecedor de componentes para a indústria.

Ainda, a MAHLE Metal Leve foi considerada a 5ª empresa mais inovadora do setor industrial e a 18ª empresa mais inovadora do Brasil, segundo o "Anuário Inovação Brasil 2015 – As 100 Empresas mais Inovadoras", recém-publicado pelo jornal Valor Econômico.

Por fim, pretendemos continuar modernizando nossos processos produtivos buscando constantemente reduzir nossos custos e aumentar nossa produtividade. Para tanto, monitoramos sistematicamente a evolução da nossa competitividade via indicadores quantitativos, sendo, então, capazes de aumentar nosso faturamento sem majoração relevante de custos e despesas operacionais.

## Sobre a MAHLE Metal Leve

Somos uma empresa brasileira de autopeças que atua na fabricação e comercialização de componentes de motores à combustão interna e filtros automotivos. Fabricamos produtos com tecnologia de última geração e da mais alta qualidade, e estamos continuamente investindo em pesquisa e desenvolvimento de novos produtos e processos de produção.

Atuando no Brasil desde os anos 50, possuímos um amplo portfólio de produtos e soluções integradas, muitas vezes desenvolvidas de forma customizada em conjunto com nossos principais clientes. Estamos presentes no mercado OEM ("original equipment manufacturers"), cujos clientes são as montadoras de automóveis, e no segmento de peças para reposição, denominado "Aftermarket", cujos clientes são os grandes distribuidores de autopeças e retíficas de motores.

Nossos produtos são fabricados e vendidos no Brasil e na Argentina, e também exportados para mais de 60 países, incluindo EUA, Alemanha, México, Portugal e Espanha, para uma carteira diversificada de clientes, incluindo General Motors/Opel, Volkswagen, Fiat, Ford, Daimler MBB, International, Cummins, Volvo, PSA Peugeot, John Deere, Renault, Scania, Caterpillar, entre outros.

Possuímos sete plantas industriais, sendo seis instaladas no Brasil, nas cidades de Mogi Guaçu (SP), onde temos duas plantas, Indaiatuba (SP), São Bernardo do Campo (SP), Itajubá (MG) e Queimados (RJ), e uma na Argentina, na cidade de Rafaela. Possuímos, ainda, dois centros de distribuição, sendo um em Limeira (SP) e outro em Buenos Aires, Argentina, bem como um Centro de Tecnologia, localizado em Jundiá (SP), o qual acreditamos ser um dos maiores e mais bem equipados centros de tecnologia de desenvolvimento de componentes e soluções integradas para motores à combustão interna da América Latina, o que nos possibilita criar valor e atender nossos clientes de forma customizada e ágil, além de inovar em tecnologias de produtos e processos.

Fazemos parte do grupo alemão MAHLE ("Grupo MAHLE"), um dos mais tradicionais grupos do setor de autopeças do mundo e que teve sua origem na Alemanha em 1920. O Grupo MAHLE, incluindo a Companhia, conta, atualmente, com mais de 150 plantas industriais em 35 países e cinco continentes, 10 centros de pesquisa e desenvolvimento, e cerca de 66 mil colaboradores.

Nossa inserção no Grupo MAHLE, que tem atuação global, nos permite trocar conhecimentos, fornecer e ter acesso constante a tecnologias de última geração bem como atuar juntamente com nossos clientes no desenvolvimento de novos produtos, sendo este um fator que acreditamos ser fundamental para o alto nível de penetração e fidelização que obtemos junto aos clientes.

## Evolução do setor automobilístico

### Evolução do mercado brasileiro

Setor automobilístico brasileiro												
Venda de Veículos	Junho 2015					Junho 2014					Variação Vendas (A/C)	Variação Produção (B/D)
	Vendas (Nac + Imp) (A)	Exportação	Importação	Variação Estoque	Total Produção (B)	Vendas (Nac + Imp) (C)	Exportação	Importação	Variação Estoque	Total Produção (D)		
Automóveis	1.076.261	149.762	(173.621)	(18.564)	1.033.838	1.328.165	132.085	(247.634)	35.551	1.248.167	-19,0%	-17,2%
Comerciais leves	195.728	34.130	(41.024)	(1.529)	187.305	256.751	24.670	(52.111)	(6.625)	222.685	-23,8%	-15,9%
<b>Total de veículos leves</b>	<b>1.271.989</b>	<b>183.892</b>	<b>(214.645)</b>	<b>(20.093)</b>	<b>1.221.143</b>	<b>1.584.916</b>	<b>156.755</b>	<b>(299.745)</b>	<b>28.926</b>	<b>1.470.852</b>	<b>-19,7%</b>	<b>-17,0%</b>
Caminhões	37.295	10.192	(665)	(5.192)	41.630	64.641	9.322	(1.283)	3.313	75.993	-42,3%	-45,2%
Ônibus	9.665	3.264	-	936	13.865	13.363	3.217	-	2.624	19.204	-27,7%	-27,8%
<b>Total de caminhões e ônibus</b>	<b>46.960</b>	<b>13.456</b>	<b>(665)</b>	<b>(4.256)</b>	<b>55.495</b>	<b>78.004</b>	<b>12.539</b>	<b>(1.283)</b>	<b>5.937</b>	<b>95.197</b>	<b>-39,8%</b>	<b>-41,7%</b>
Máquinas agrícolas	24.706	5.353	-	485	30.544	33.003	6.564	-	819	40.386	-25,1%	-24,4%
<b>Total de veículos pesados</b>	<b>71.666</b>	<b>18.809</b>	<b>(665)</b>	<b>(3.771)</b>	<b>86.039</b>	<b>111.007</b>	<b>19.103</b>	<b>(1.283)</b>	<b>6.756</b>	<b>135.583</b>	<b>-35,4%</b>	<b>-36,5%</b>
<b>Total de veículos</b>	<b>1.343.655</b>	<b>202.701</b>	<b>(215.310)</b>	<b>(23.864)</b>	<b>1.307.182</b>	<b>1.695.923</b>	<b>175.858</b>	<b>(301.028)</b>	<b>35.682</b>	<b>1.606.435</b>	<b>-20,8%</b>	<b>-18,6%</b>
<b>Variação (un) - 1S15 x 1S14</b>	<b>(352.268)</b>	<b>26.843</b>	<b>85.718</b>	<b>(59.546)</b>	<b>(299.253)</b>							
<b>Variação (%) - 1S15 x 1S14</b>	<b>-20,8%</b>	<b>15,3%</b>	<b>-28,5%</b>	<b>-166,9%</b>	<b>-18,6%</b>							

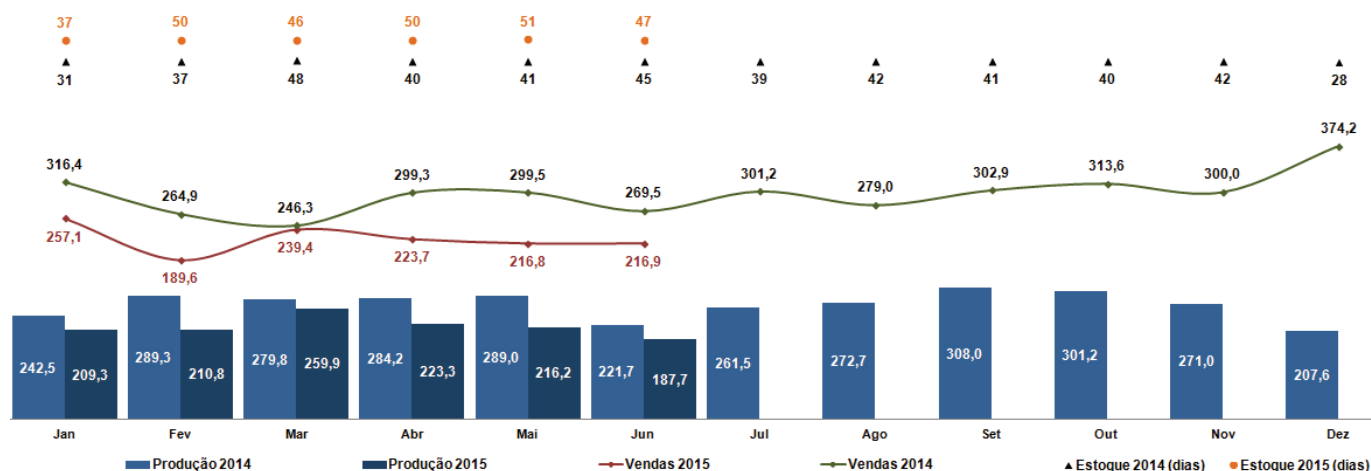
Fonte: Anfavea.

(\*) Variação de estoque de veículos = produção - (vendas + exportação - importação).

A **produção brasileira de veículos** no 1S15 apresentou queda de 18,6%, sendo que as **vendas da indústria automobilística brasileira** apresentaram queda de 20,8%, quando comparadas com o mesmo período do ano anterior. Estas variações negativas são influenciadas principalmente por um cenário de inflação elevada, com baixo investimentos por parte do setor privado e deteriorização do mercado de trabalho. Como reflexo, a confiança do consumidor para aquisição de bens duráveis está baixa aliado a uma maior restrição de crédito para o consumidor.

De acordo com a ANFAVEA (Associação Nacional dos Fabricantes de Veículos Automotores), o **estoque de veículos** registrado ao final do 2T15 era de 338,8 mil unidades, correspondente a 47 dias de vendas, sendo que, no mesmo período do ano anterior, o estoque era de 45 dias de vendas (395,4 mil unidades).

O quadro a seguir apresenta as evoluções de produção, vendas e estoques totais de veículos nacionais em 2015, comparados com 2014.



## Evolução do mercado argentino

Setor automobilístico argentino			
Vendas de veículos (nacionais e importados)	Jan-Jun 2015 (A)	Jan-Jun 2014 (B)	A/B
Automóveis	204.796	217.183	-5,7%
Comerciais leves	78.327	79.364	-1,3%
<b>Total de veículos leves</b>	<b>283.123</b>	<b>296.547</b>	<b>-4,5%</b>
Caminhões	7.748	8.166	-5,1%
Ônibus	977	1.718	-43,1%
<b>Total de veículos médios e pesados</b>	<b>8.725</b>	<b>9.884</b>	<b>-11,7%</b>
<b>Vendas totais de veículos</b>	<b>291.848</b>	<b>306.431</b>	<b>-4,8%</b>
Exportação	132.306	171.375	-22,8%
Importação	160.678	173.582	-7,4%
<b>Balança comercial</b>	<b>(28.372)</b>	<b>(2.207)</b>	<b>1185,5%</b>
Variação do estoque de veículos no período (*)	6.797	4.199	61,9%
<b>Produção total de veículos</b>	<b>270.273</b>	<b>308.423</b>	<b>-12,4%</b>
<b>Produção de veículos leves</b>	<b>267.408</b>	<b>305.599</b>	<b>-12,5%</b>
Produção Caminhões	2.654	1.987	33,6%
Produção Ônibus	208	837	-75,1%
<b>Produção de veículos médios e pesados</b>	<b>2.862</b>	<b>2.824</b>	<b>1,3%</b>
<b>Produção total de veículos</b>	<b>270.270</b>	<b>308.423</b>	<b>-12,4%</b>

(\*) Variação de estoque de veículos = produção - (vendas + exportação - importação).  
Fonte: Adefa.

No 1S15, comparado com o 1S14, o setor automobilístico argentino apresentou queda de 4,8% nas vendas e de 12,4% na produção de veículos.

A tabela abaixo consolida os números de produção e vendas de veículos no Brasil e Argentina. Essa região corresponde ao mercado interno de atuação da Companhia.

Produção e Vendas: Brasil & Argentina	Produção de veículos			Vendas de veículos		
	Jan-Jun 2015	Jan-Jun 2014	Variação	Jan-Jun 2015	Jan-Jun 2014	Variação
<b>Mercosul</b>						
<b>Veículos leves</b>	<b>1.488.551</b>	<b>1.776.451</b>	<b>-16,2%</b>	<b>1.555.112</b>	<b>1.881.463</b>	<b>-17,3%</b>
Caminhões	44.284	77.980	-43,2%	45.043	72.807	-38,1%
Ônibus	14.073	20.038	-29,8%	10.642	15.081	-29,4%
<b>Produção de Caminhões e Ônibus</b>	<b>58.357</b>	<b>98.018</b>	<b>-40,5%</b>	<b>55.685</b>	<b>87.888</b>	<b>-36,6%</b>
Agricultura	30.544	40.386	-24,4%	24.706	33.003	-25,1%
<b>Veículos médios e pesados</b>	<b>88.901</b>	<b>138.404</b>	<b>-35,8%</b>	<b>80.391</b>	<b>120.891</b>	<b>-33,5%</b>
<b>Total</b>	<b>1.677.452</b>	<b>1.914.855</b>	<b>-17,6%</b>	<b>1.635.503</b>	<b>2.002.354</b>	<b>-18,3%</b>

Fonte: Anfaeva e Adefa.

A produção de veículos na Europa e NAFTA no 1S15, principais mercados de exportação da Companhia, cresceram 1,6% em comparação com o mesmo período do ano anterior.

Produção de veículos nos principais mercados de exportação			
Segmento	Jan-Jun 2015 (A)	Jan-Jun 2014 (A)	A/B
Produção de veículos leves	8.788.321	8.616.015	2,0%
Produção de veículos médios e pesados	304.763	255.274	19,4%
<b>América do Norte</b>	<b>9.093.084</b>	<b>8.871.289</b>	<b>2,5%</b>
Produção de veículos leves	10.679.100	10.588.679	0,9%
Produção de veículos médios e pesados	275.395	269.827	2,1%
<b>Europa</b>	<b>10.954.495</b>	<b>10.858.506</b>	<b>0,9%</b>
<b>Produção total de veículos</b>	<b>20.047.579</b>	<b>19.729.795</b>	<b>1,6%</b>

Fonte: IHS

## Desempenho Econômico-Financeiro

Síntese de resultados (R\$ milhões)	2T15	2T14	1S15	1S14	AV %	AV %	AV %	AV %	AH %	AH %
	(a)	(b)	(c)	(d)	(a)	(b)	(c)	(d)	(a/b)	(c/d)
<b>Desempenho Operacional</b>										
Receita líquida de vendas	615,2	591,6	1.194,6	1.158,4	100,0%	100,0%	100,0%	100,0%	4,0%	3,1%
Custo dos produtos vendidos	(450,9)	(433,5)	(878,8)	(856,9)	-73,3%	-73,3%	-73,6%	-74,0%	4,0%	2,6%
<b>Resultado bruto</b>	<b>164,3</b>	<b>158,1</b>	<b>315,8</b>	<b>301,5</b>	<b>26,7%</b>	<b>26,7%</b>	<b>26,4%</b>	<b>26,0%</b>	<b>3,9%</b>	<b>4,7%</b>
Despesas com vendas	(42,5)	(44,6)	(84,2)	(85,0)	-6,9%	-7,5%	-7,0%	-7,3%	-4,7%	-0,9%
Despesas gerais e administrativas	(18,6)	(17,4)	(35,6)	(37,7)	-3,0%	-2,9%	-3,0%	-3,3%	6,9%	-5,6%
Despesas com desenv. e tecnologia	(22,0)	(18,5)	(42,4)	(36,1)	-3,6%	-3,1%	-3,5%	-3,1%	18,9%	17,5%
Outras rec. desp. operacionais	(4,6)	0,4	(3,1)	(0,6)	-0,7%	0,1%	-0,3%	-0,1%	-1250,0%	416,7%
<b>Resultado operacional</b>	<b>76,6</b>	<b>78,0</b>	<b>150,5</b>	<b>142,1</b>	<b>12,5%</b>	<b>13,2%</b>	<b>12,6%</b>	<b>12,3%</b>	<b>-1,8%</b>	<b>5,9%</b>
Financeiras, líquida	(7,9)	(6,2)	(13,4)	(9,7)	-1,3%	-1,0%	-1,1%	-0,8%	27,4%	38,1%
Imposto de renda e contribuição social	(25,6)	(24,0)	(49,8)	(44,0)	-4,2%	-4,1%	-4,2%	-3,8%	6,7%	13,2%
<b>Lucro líquido atribuído aos acionistas controladores</b>	<b>48,6</b>	<b>51,7</b>	<b>96,2</b>	<b>96,6</b>	<b>7,9%</b>	<b>8,7%</b>	<b>8,1%</b>	<b>8,3%</b>	<b>-6,0%</b>	<b>-0,4%</b>
Lucro líquido dos acionistas não controladores	(5,5)	(3,9)	(8,9)	(8,2)	-0,9%	-0,7%	-0,7%	-0,7%	41,0%	8,5%
<b>EBITDA</b>	<b>103,6</b>	<b>104,6</b>	<b>204,1</b>	<b>196,5</b>	<b>16,8%</b>	<b>17,7%</b>	<b>17,1%</b>	<b>17,0%</b>	<b>-1,0%</b>	<b>3,9%</b>
<b>EBITDA</b>	<b>103,6</b>	<b>104,6</b>	<b>204,1</b>	<b>196,5</b>	<b>16,8%</b>	<b>17,7%</b>	<b>17,1%</b>	<b>17,0%</b>	<b>-1,0%</b>	<b>3,9%</b>
<b>Margens:</b>										
Margem bruta	26,7%	26,7%	26,4%	26,0%					0 p.p.	0,4 p.p.
Margem operacional	12,5%	13,2%	12,6%	12,3%					-0,7 p.p.	0,3 p.p.
Margem líquida atribuída aos acionistas controladores	7,9%	8,7%	8,1%	8,3%					-0,8 p.p.	-0,2 p.p.
Margem EBITDA	16,8%	17,7%	17,1%	17,0%					-0,9 p.p.	0,1 p.p.
Desp. c/ Vendas, Gerais e Adm. em rel. à Receita	9,9%	10,5%	10,0%	10,6%					-0,6 p.p.	-0,6 p.p.

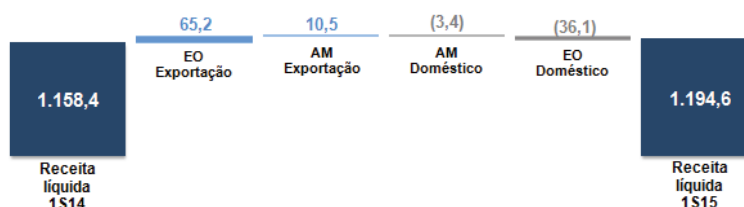
### ⇒ Receita líquida de vendas

Comportamento da receita líquida por mercado (R\$ milhões)	2T15	2T14	% Particip. por	% Particip. por	AH (%)	1S15	1S14	% Particip. por	% Particip. por	AH (%)
	(a)	(b)	(a)	(b)	(a/b)	(c)	(d)	(c)	(d)	(c/d)
<b>Equipamento original</b>										
Doméstico	182,1	202,7	29,6%	34,3%	-10,2%	373,6	409,7	31,3%	35,4%	-8,8%
Exportação	253,0	208,1	41,1%	35,2%	21,6%	469,4	404,2	39,3%	34,9%	16,1%
<b>Total</b>	<b>435,1</b>	<b>410,8</b>	<b>70,7%</b>	<b>69,5%</b>	<b>5,9%</b>	<b>843,0</b>	<b>813,9</b>	<b>70,6%</b>	<b>70,3%</b>	<b>3,6%</b>
<b>Aftermarket</b>										
Doméstico	146,3	151,6	23,8%	25,6%	-3,5%	288,1	291,5	24,1%	25,1%	-1,2%
Exportação	33,8	29,2	5,5%	4,9%	15,8%	63,5	53,0	5,3%	4,6%	19,8%
<b>Total</b>	<b>180,1</b>	<b>180,8</b>	<b>29,3%</b>	<b>30,5%</b>	<b>-0,4%</b>	<b>351,6</b>	<b>344,5</b>	<b>29,4%</b>	<b>29,7%</b>	<b>2,1%</b>
<b>Total</b>	<b>615,2</b>	<b>591,6</b>	<b>100,0%</b>	<b>100,0%</b>	<b>4,0%</b>	<b>1.194,6</b>	<b>1.158,4</b>	<b>100,0%</b>	<b>100,0%</b>	<b>3,1%</b>

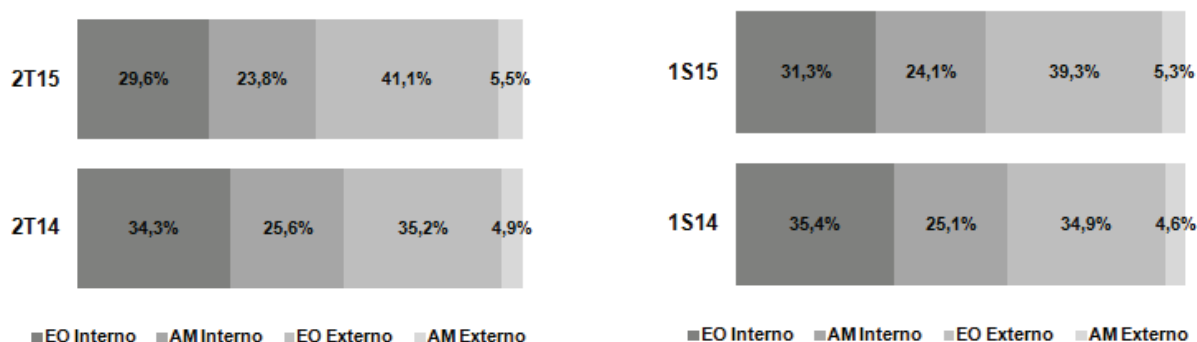
No 2T15, a receita líquida registrou aumento de 4,0% em relação ao mesmo trimestre do ano anterior, atingindo R\$ 615,2 milhões. Tal resultado deveu-se, sobretudo, pelo desempenho dos mercados de equipamento original exportação (+21,6%) e de peças para reposição exportação – “Aftermarket” (+15,8%), os quais compensaram a queda das vendas nos mercados de peças para reposição local – “Aftermarket” (-3,5%) e local de equipamento original (-10,2%).



No 1S15, a receita líquida registrou aumento de 3,1% em relação ao mesmo período do ano anterior, atingindo R\$ 1.194,6 milhões. Tal resultado deveu-se, sobretudo, pelo desempenho dos mercados de equipamento original exportação (+16,1%) e de peças para reposição exportação – “Aftermarket” (+19,8%) os quais compensaram a queda das vendas nos mercados: peças para reposição local – “Aftermarket” (-1,2%) e local de equipamento original (-8,8%).



### ⇒ Participação por mercados de atuação



### ⇒ Vendas ao mercado interno de equipamento original (EO Interno)

No 2T15 as vendas ao mercado interno de equipamento original atingiram R\$ 182,1 milhões (R\$ 202,7 milhões no 2T14), o que representa uma queda de 10,2%, sendo que a receita deste mercado representou 29,6% em relação ao total de receitas da Companhia no 2T15 (34,3% no 2T14).

Já no 1S15, as vendas para este mercado alcançaram R\$ 373,6 milhões (R\$ 409,7 milhões no 1S14), representando queda de 8,8% em relação ao mesmo período anterior. Neste mesmo período de 2015, este mercado representou 31,3% da receita da Companhia (35,4% milhões no 1S14).

### ⇒ Vendas ao mercado interno de Aftermarket (AM Interno)

No 2T15 as vendas ao mercado interno de reposição registraram R\$ 146,3 milhões (R\$ 151,6 milhões no 2T14), apresentando uma queda de 3,5% e a receita deste mercado representou 23,8% em relação ao total de receitas da Companhia no 2T15 (25,6% no 2T14).

Para o 1S15 as vendas para o mercado interno de reposição atingiram R\$ 288,1 milhões (R\$ 291,5 milhões no 1S14), o que determina uma queda de 1,2% quando comparados os períodos. No primeiro semestre de 2015, este mercado representou 24,1% da receita da Companhia (25,1% no primeiro semestre de 2014).

### ⇒ Vendas ao mercado externo de equipamento original (EO Externo)

No 2T15 as vendas ao mercado externo de equipamento original atingiram R\$ 253,0 milhões (R\$ 208,1 milhões no 2T14), o que representa um crescimento de 21,6%, sendo que a receita deste mercado representou 41,1% em relação ao total de receitas da Companhia no 2T15 (35,2% no 2T14).

Já no 1S15, as vendas para este mercado alcançaram R\$ 469,4 milhões (R\$ 404,2 milhões no 1S14), representando um crescimento de 16,1% em relação ao mesmo período anterior. No 1S15 este mercado representou 39,3% da receita da Companhia (34,9% milhões no 1S14).

O fator preponderante no crescimento apresentado, seja no 2T15 como no 1S15, foi o impacto da variação cambial verificado entre os períodos.

### ⇒ Vendas ao mercado externo de Aftermarket (AM Externo)

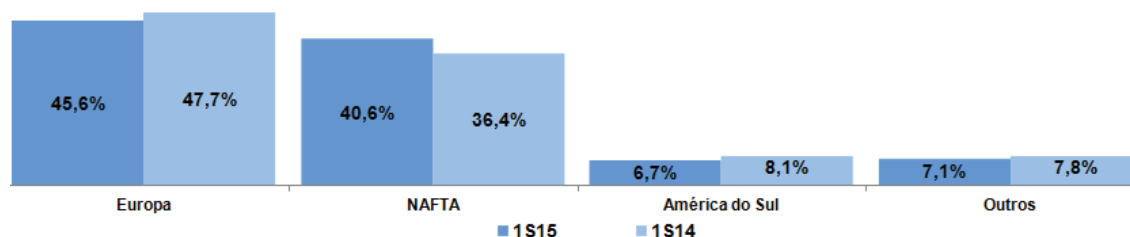
No 2T15 as vendas ao mercado externo de reposição atingiram R\$ 33,8 milhões (R\$ 29,2 milhões no 2T14), o que representa um crescimento de 15,8%, sendo que a receita deste mercado representou 5,5% em relação ao total de receitas da Companhia no 2T15 (4,9% no 2T14).

Já no 1S15, as vendas para este mercado alcançaram R\$ 63,5 milhões (R\$ 53,0 milhões no 1S14), representando um crescimento de 19,8% em relação ao mesmo período anterior. No 1S15 este mercado representou 5,3% da receita da Companhia (4,6% milhões no 1S14).

O desempenho foi resultado do impacto da variação cambial entre os períodos.

⇒ **Exportação consolidada por região geográfica**

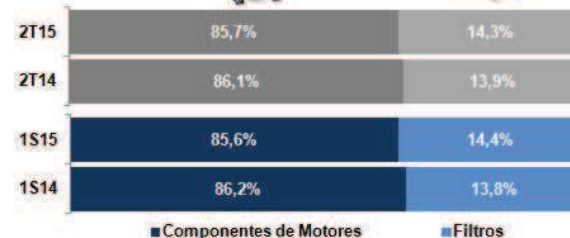
O gráfico a seguir mostra a distribuição das nossas vendas por região geográfica no primeiro semestre de 2015 e 2014, respectivamente:



⇒ **Receita líquida por segmento**

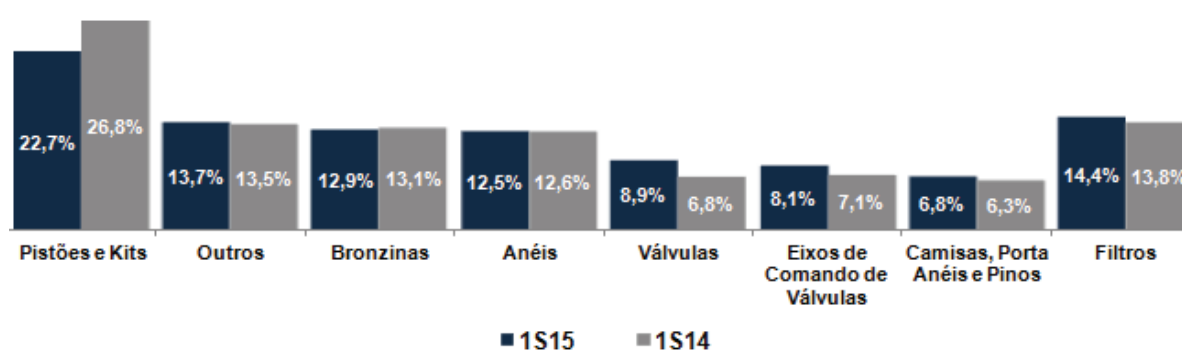
Os segmentos de componentes de motores e de filtros apresentaram alta nas vendas de 3,5% e 6,8%, respectivamente, no 2T15 se comparado com o mesmo período do ano anterior. Já no 1S15 o segmento de componentes de motores cresceu 2,4%, enquanto que o segmento de filtros cresceu 7,6%, ambos em comparação com o 1S14.

O gráfico abaixo demonstra a participação destes dois segmentos nas vendas no trimestre e acumulado do ano em 2015 e 2014.



Comportamento da receita líquida de vendas por segmento (R\$ milhões)	2T15	2T14	A.H.	1S15	1S14	A.H.
	(a)	(b)	(a) / (b)	(c)	(d)	(c) / (d)
Componentes de Motores	527,1	509,1	3,5%	1.022,9	998,9	2,4%
Filtros	88,1	82,5	6,8%	171,7	159,5	7,6%
Total	615,2	591,6	4,0%	1.194,6	1.158,4	3,1%

O gráfico a seguir mostra a participação das vendas totais por produto no 1S15 comparado com 1S14:



⇒ **Margem bruta**

No 2T15 a margem bruta foi de 26,7%, a mesma margem apurada no 2T14. Já no 1S15 a margem bruta foi de 26,4% (26,0% no 1S14). Há que se destacar que mesmo com o cenário de maior preço da energia elétrica em relação à anos anteriores e à pressão no custo de outros insumos, a Companhia têm conseguido manter estável a sua rentabilidade através da automação (algo em torno de 20% do total do Capex) dos seus processos produtivos e racionalização dos meios de produção.

### ⇒ Despesas com vendas e despesas gerais e administrativas

A Companhia intensificou ações de redução de despesas com o objetivo de manutenção da rentabilidade.

No 2T15 as despesas com vendas corresponderam a 6,9% da receita, enquanto que no 2T14 foi de 7,5%. Já as despesas gerais e administrativas no 2T15 representaram da receita 3,0% e 2,9% no 2T14.

Para o 1S15 as despesas com vendas corresponderam a 7,0% da receita, enquanto que no 1S14 foi de 7,3% e as despesas gerais e administrativas representaram 3,0% e 3,3% da receita (1S15 e 1S14, respectivamente).

### ⇒ Despesas com desenvolvimento de tecnologia e novos produtos

Sendo um dos seus principais diferenciais competitivos, a Companhia entende ser de fundamental importância continuar com a sua trajetória de investimentos em P&D. No 2T15, esta despesa correspondeu a 3,6% da receita líquida de vendas, enquanto que no 2T14 correspondeu a 3,1%. Já no 1S15 esta despesa respondeu por 3,5% da receita líquida de vendas (3,1% no 1S14), em linha com percentual verificado nos últimos períodos.

### ⇒ Outras receitas (despesas) operacionais, líquidas

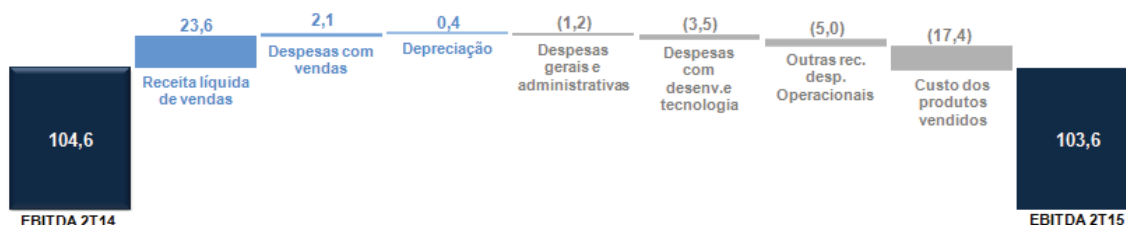
As outras receitas (despesas) operacionais, líquidas registraram no 2T15 uma despesa líquida de R\$ 4,6 milhões, enquanto que no 2T14 o registro foi de uma receita líquida de R\$ 0,4 milhão. Para o 1S15, esta linha registrou uma despesa líquida de R\$ 3,1 milhões (uma despesa líquida de R\$ 0,6 milhão no 1S14).

Os principais impactos foram verificados em razão do menor incremento nas provisões de contingências trabalhistas, e receita oriunda de Impostos Recuperados (Reintegra), parcialmente compensadas pelas variações das provisões relacionadas às contingências fiscais e pela redução das vendas não recorrente do excedente de energia elétrica, conforme quadro abaixo:

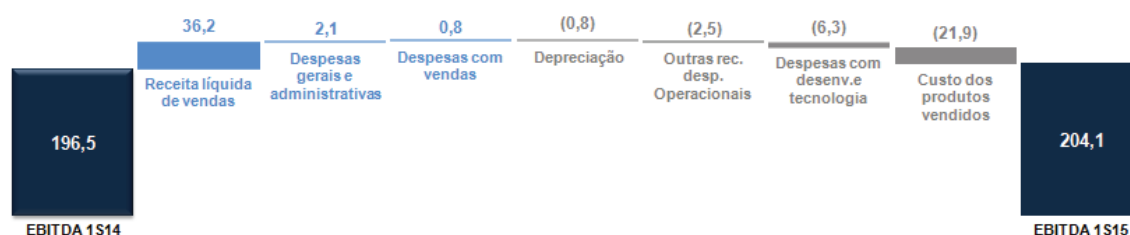
Outras receitas (despesas) operacionais, líquidas	2T15 (a)	2T14 (b)	Var. (a-b)	1S15 (c)	1S14 (d)	Var. (c-d)
Provisão/reversão para contingências trabalhistas	(3,2)	(7,5)	4,3	(7,4)	(13,2)	5,8
Impostos recuperados (Reintegra)	2,4	1,3	1,1	7,0	1,3	5,7
Energia elétrica	1,2	6,3	(5,1)	7,9	9,1	(1,2)
Outras receitas/despesas	(4,7)	0,4	(5,1)	(5,1)	2,3	(7,4)
Provisão/reversão para contingências fiscais	(0,1)	0,0	(0,1)	(5,1)	0,1	(5,2)
Provisão/reversão para passivo ambiental	(0,2)	(0,1)	(0,1)	(0,4)	(0,1)	(0,3)
<b>Total</b>	<b>(4,6)</b>	<b>0,4</b>	<b>(5,0)</b>	<b>(3,1)</b>	<b>(0,5)</b>	<b>(2,6)</b>

### ⇒ Resultado Operacional medido pelo EBITDA

No 2T15, o EBITDA foi de R\$ 103,6 milhões (R\$ 104,6 milhões no 2T14), registrando uma margem EBITDA de 16,8% (17,7% no 2T14).



Para o 1S15 o EBITDA foi de R\$ 204,1 milhões com uma margem EBITDA de 17,1%, enquanto que no 1S14 o EBITDA foi de R\$ 196,5 milhões, registrando uma margem de 17,0%.



Tal desempenho (seja no 1S15 como no 2T15 em relação aos mesmos períodos de 2014) foi decorrente das seguintes variações:

- ✓ crescimento da receita líquida de vendas;
- ✓ aumento de outras receitas líquidas operacionais oriunda de Impostos Recuperados (Reintegra);
- ✓ redução das despesas com vendas;

Parcialmente compensados por:

- ✓ maior despesa em P&D;
- ✓ aumento de outras despesas líquidas operacionais, principalmente em função de um menor volume de vendas do excedente de energia elétrica.

#### ⇒ Resultado financeiro líquido

O 2T15 apresentou despesas de R\$ 1,7 milhão superiores ao 2T14 (R\$ 7,9 milhões e R\$ 6,2 milhões, respectivamente).

Os principais fatores para esse resultado foram o aumento do imposto sobre operações financeiras (IOF) em virtude de aumento do volume contratado de empréstimos e impostos sobre operações de câmbio.. Com relação ao 1S14, tivemos um aumento nessas despesas de R\$ 3,7 milhões, sendo que os principais fatores para esse resultado foram:

- ✓ Aumento nas despesas de juros líquidos de R\$ 2,1 milhões em função de maior volume médio de empréstimos no período e um maior custo médio, parcialmente compensados por um volume e rentabilidade médias maiores das aplicações financeiras;
- ✓ Aumento de despesas de R\$ 1,4 milhão entre as linhas de variação monetária líquida, variação cambial líquida e resultado com instrumentos financeiros.

Resultado financeiro líquido (R\$ milhões)	2T15	2T14	Var.	1S15	1S14	Var.
Juros, líquidos	(4,6)	(4,7)	0,1	(9,5)	(7,4)	(2,1)
Variação monetária líquida	(6,9)	(5,0)	(1,9)	(11,9)	(9,9)	(2,0)
Variação cambial líquida	(2,1)	(4,9)	2,8	27,0	(6,8)	33,8
Resultado com derivativos	7,1	8,4	(1,3)	(15,8)	17,4	(33,2)
Outras	(1,4)	(0,0)	(1,4)	(3,2)	(3,0)	(0,2)
<b>Resultado financeiro líquido</b>	<b>(7,9)</b>	<b>(6,2)</b>	<b>(1,7)</b>	<b>(13,4)</b>	<b>(9,7)</b>	<b>(3,7)</b>

#### ⇒ Imposto de Renda e Contribuição Social

A despesa com imposto de renda e contribuição social sobre o lucro líquido provisionada pela Companhia em 30 de junho de 2015 foi de R\$ 49,8 milhões (R\$ 44,0 milhões em 30 de junho de 2014) no consolidado. Neste montante, esta incluso o imposto de renda e contribuição social corrente e diferido e a taxa efetiva foi de 41,5% em 30 de junho de 2015 (37,8% em 30 de junho de 2014).

Os principais fatores para o aumento da alíquota efetiva foram o não reconhecimento de créditos fiscais sobre prejuízos gerados no período pelas controladas MAHLE Metal Leve Miba Sinterizados Ltda., MAHLE Filtroil Indústria e Comercio de Filtros Ltda., MAHLE Industry do Brasil Ltda. e MAHLE Hirschvogel Forjas S.A.

### ⇒ Lucro líquido

O lucro líquido, no 2T15 foi de R\$ 48,6 milhões (R\$ 51,7 milhões no 2T14), o que representa uma queda de 6,0% em termos absolutos, enquanto que a margem líquida no 2T15 foi de 7,9% e 8,7% no 2T14.

Para o 1S15 o lucro líquido foi de R\$ 96,2 milhões, enquanto que no 1S14 foi de R\$ 96,6 milhões, representando uma queda no acumulado do ano de -0,4% em termos absolutos, atingindo uma margem de 8,1% no 1S15 e 8,3% no 1S14.

### ⇒ Investimentos

No primeiro semestre de 2015, os investimentos realizados totalizaram R\$ 50,9 milhões, os quais foram destinados às novas edificações, sistemas de armazenamento, novos produtos, renovação de máquinas e equipamentos visando aumento de produtividade e qualidade, equipamentos para pesquisa e desenvolvimento e tecnologia da informação, entre outros. A depreciação total acumulada para o mesmo período foi de R\$ 54,1 milhões, e compreende a depreciação e amortização normal (R\$ 46,6 milhões) e a depreciação do custo atribuído ao ativo imobilizado (R\$ 7,5 milhões), relativo ao ajuste para implementação do padrão contábil internacional – IFRS (International Financial Reporting Standards – normas internacionais de contabilidade). O montante aprovado para investimento no ano de 2015 totaliza R\$ 128,1 milhões.

### ⇒ Endividamento

Ao final do 1S15, o endividamento líquido da Companhia foi de R\$ 316,8 milhões, o que representa um aumento de 10,8% quando comparado com o final de 2014 (R\$ 285,9 milhões).

A relação Dívida Líquida/Ebitda, ao final do 1S15, era de 0,78 vezes, enquanto que, ao final de 2014, o indicador era de 0,72 vezes.

Endividamento líquido (R\$ milhões)	30.06.15 (a)	31.12.14 (b)	% Dívida (a)	% Dívida (b)
<b>Financiamentos (i):</b>	<b>654,2</b>	<b>590,3</b>	<b>100%</b>	<b>100%</b>
Curto prazo	354,3	276,6	54%	47%
Longo prazo	299,9	313,7	46%	53%
<b>Ativos (ii):</b>	<b>(337,4)</b>	<b>(304,4)</b>		
Caixa / bancos / aplicações financeiras/mútuo	(337,4)	(304,4)		
<b>Endividamento líquido (i + ii):</b>	<b>316,8</b>	<b>285,9</b>		

### ⇒ Remuneração aos Acionistas

Na AGO de 29 de Abril de 2015 foi aprovada a distribuição de dividendos complementares no valor de R\$ 46,1 milhões, sendo este saldo remanescente de 2014. No acumulado do ano foram distribuídos R\$ 215,9 milhões em proventos, dos quais R\$ 62,7 milhões referem-se à Juros sobre Capital Próprio e R\$ 153,2 milhões referem-se à Dividendos e na mesma AGO, foi aprovada a distribuição de R\$ 17,2 milhões refere a Juros sobre Capital Próprio referente ao período compreendido entre 01 de Janeiro de 2015 a 31 de Março de 2015.

Na RCA de 03 de Agosto de 2015, foi aprovada a distribuição de Juros sobre Capital Próprio (bruto) no valor de R\$ 25,3 milhões referente ao período de 01 de abril de 2015 à 31 de julho de 2015.

O quadro abaixo demonstra os montantes deliberados em AGO e RCA, os quais foram pagos, ou ainda o serão dentro do exercício de 2015.

Data da Aprovação	Data do Pagamento	Tipo do Provento	Período	Exercício Referência	Total Bruto (R\$ milhões)	Valor Bruto/Ação (R\$)	Valor Líquido/Ação (R\$)
03/08/2015	28/08/2015	JCP	01/04/2015 à 31/07/2015	2015	25,3	0,1970987477	0,1675339355
29/04/2015	20/05/2015	JCP	01/01/2015 à 31/03/2015	2015	17,2	0,1342398376	0,1141038619
		JCP	<b>Total</b>	<b>2015</b>	<b>42,5</b>	<b>0,3313385853</b>	<b>0,2816377975</b>
29/04/2015	20/05/2015	Dividendos	Dividendos complementares	2014	46,1	0,3594584889	0,3594584889
29/12/2014	20/05/2015	JCP	01/12/2014 à 31/12/2014	2014	5,3	0,0413237457	0,0351251838
05/12/2014	19/12/2014	Dividendos	Dividendos intermediários	2014	107,1	0,8343022566	0,8343022566
05/12/2014	19/12/2014	JCP	01/08/2014 à 30/11/2014	2014	20,7	0,1609760528	0,1368296449
08/08/2014	29/08/2014	JCP	01/04/2014 à 31/07/2014	2014	20,6	0,1608820749	0,1367497637
23/04/2014	14/05/2014	JCP	01/01/2014 à 31/03/2014	2014	16,1	0,1253789352	0,1065720949
		Dividendos	<b>Total</b>	<b>2014</b>	<b>153,2</b>	<b>1,1937607455</b>	<b>1,1937607455</b>
		JCP	<b>Total</b>	<b>2014</b>	<b>62,7</b>	<b>0,4885608086</b>	<b>0,4152766873</b>
		<b>Total proventos</b>	<b>Total</b>	<b>2014</b>	<b>215,9</b>	<b>1,6823215541</b>	<b>1,6090374328</b>

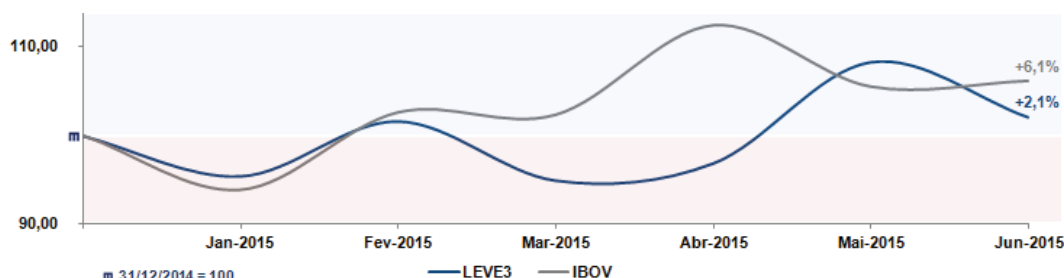
## Relações com Investidores e Mercado de Capitais

Ao longo do 1S15, a área de Relações com Investidores da Companhia aumentou as ações de melhoria de seus processos internos e fluxos de informações, tendo como objetivo intensificar as suas interações com os mais variados participantes do mercado de capitais e com seus públicos estratégicos, buscando trazer à luz do mercado o entendimento do case da Companhia. Adicionalmente, continuamos com as participações em diversas reuniões presenciais, conferências, *site visits*, teleconferências e eventos voltados ao mercado de capitais, além das interações por telefone e e-mails.

A Companhia foi contemplada pela *IR Magazine* com a menção honrosa em duas categorias: “Melhor RI por CEO ou CFO” e “Melhor encontro com Investidores – *Small cap* (abaixo de R\$ 3,0 bilhões)”.

A *IR Magazine* realiza anualmente uma pesquisa independente cobrindo uma ampla amostra da comunidade brasileira de investimentos. Em 2015, analistas *sell-side* e *buy-side* e administradores de carteiras foram mais uma vez entrevistados para não só identificar os vencedores, como também proporcionar uma visão abrangente do sentimento dos investidores em relação às questões de RI no mercado brasileiro, sendo que o estudo de percepção do investidor ajuda a avaliar e a agregar valor ao programa de RI.

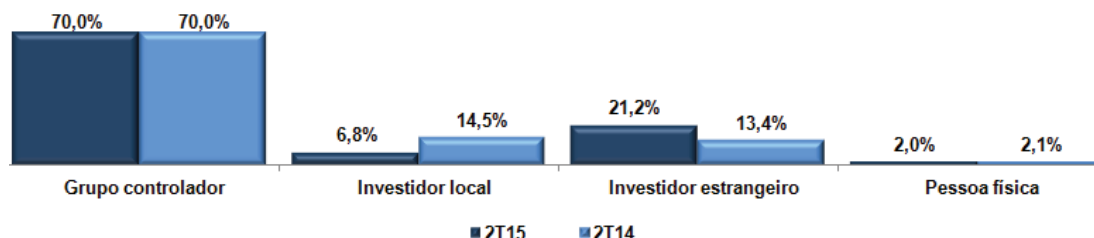
Os quadros abaixo apresentam a evolução da ação LEVE3, o volume médio diário dos negócios e o giro do volume médio em relação à capitalização de mercado do *free-float* no 1S15:



Volume Médio Diário de Negócios e Giro em relação ao Free-Float				
Período	3T14	4T14	1T15	2T15
Vol. Neg. (R\$ milhões)	3,2	2,9	4,6	3,5
Giro (%)	0,37%	0,34%	0,58%	0,42%

### ⇒ Perfil da base acionária

No 2T15 e 2T14, o perfil dos acionistas em relação à quantidade de ações da Companhia e do Free-float, respectivamente, era representado da seguinte forma:



## Audítores Independentes

Em conformidade com a instrução CVM nº 381/03, a Companhia e suas controladas têm como procedimento assegurar-se de que a prestação de outros serviços pelos auditores não venham gerar conflito de interesses e afetar a independência e a objetividade necessária aos serviços de auditoria independente.

Durante o segundo trimestre de 2015, a Companhia não contratou a empresa PricewaterhouseCoopers Auditores Independentes para a realização de outros serviços, não havendo, portanto, situação que gere conflito de interesses nos termos dessa instrução.

### ***Declaração da Diretoria***

Em observância às disposições constantes da Instrução CVM nº 480, a Diretoria declara que discutiu, reviu e concordou com as demonstrações financeiras intermediárias relativas ao período encerrado em 30 de junho de 2015 e com as opiniões expressas no relatório dos auditores independentes.

### ***Agradecimento***

A Administração da Companhia agradece o apoio e a confiança que recebeu de seus acionistas, colaboradores, clientes e fornecedores durante o segundo trimestre de 2015.

### ***A Administração***

**MAHLE Metal Leve S.A.**  
**Informações Trimestrais - ITR em**  
**30 de junho de 2015**  
**e relatório sobre a revisão de**  
**informações trimestrais**



## Relatório sobre a revisão de informações trimestrais

Aos Administradores e Acionistas  
MAHLE Metal Leve S.A.

### Introdução

Revisamos as informações contábeis intermediárias, individuais e consolidadas, da MAHLE Metal Leve S.A., contidas no Formulário de Informações Trimestrais - ITR referente ao trimestre findo em 30 de junho de 2015, que compreendem o balanço patrimonial em 30 de junho de 2015 e as respectivas demonstrações do resultado e do resultado abrangente para os períodos de três e de seis meses findos nessa data e das mutações do patrimônio líquido e dos fluxos de caixa para o período de seis meses findo nessa data, assim como o resumo das principais políticas contábeis e as demais notas explicativas.

A administração é responsável pela elaboração das informações contábeis intermediárias individuais e consolidadas de acordo com o Pronunciamento Técnico CPC 21 (R1) – Demonstração Intermediária e com a norma internacional de contabilidade IAS 34 – *Interim Financial Reporting*, emitida pelo *International Accounting Standards Board* (IASB), assim como pela apresentação dessas informações de forma condizente com as normas expedidas pela Comissão de Valores Mobiliários, aplicáveis à elaboração das Informações Trimestrais - ITR. Nossa responsabilidade é a de expressar uma conclusão sobre essas informações contábeis intermediárias com base em nossa revisão.

### Alcance da revisão

Conduzimos nossa revisão de acordo com as normas brasileiras e internacionais de revisão de informações intermediárias (NBC TR 2410 – Revisão de Informações Intermediárias Executada pelo Auditor da Entidade e ISRE 2410 – *Review of Interim Financial Information Performed by the Independent Auditor of the Entity*, respectivamente). Uma revisão de informações intermediárias consiste na realização de indagações, principalmente às pessoas responsáveis pelos assuntos financeiros e contábeis e na aplicação de procedimentos analíticos e de outros procedimentos de revisão. O alcance de uma revisão é significativamente menor do que o de uma auditoria conduzida de acordo com as normas de auditoria e, conseqüentemente, não nos permitiu obter segurança de que tomamos conhecimento de todos os assuntos significativos que poderiam ser identificados em uma auditoria. Portanto, não expressamos uma opinião de auditoria.



MAHLE Metal Leve S.A.

### **Conclusão sobre as informações intermediárias**

Com base em nossa revisão, não temos conhecimento de nenhum fato que nos leve a acreditar que as informações contábeis intermediárias individuais e consolidadas incluídas nas informações trimestrais acima referidas não foram elaboradas, em todos os aspectos relevantes, de acordo com o CPC 21 (R1) e o IAS 34, aplicáveis à elaboração das Informações Trimestrais - ITR, e apresentadas de forma condizente com as normas expedidas pela Comissão de Valores Mobiliários.

### **Outros assuntos**

#### **Demonstrações do valor adicionado**

Revisamos, também, as demonstrações do valor adicionado (DVA), individuais e consolidadas, referentes ao período de seis meses findo em 30 de junho de 2015, preparadas sob a responsabilidade da administração da Companhia, cuja apresentação nas informações intermediárias é requerida de acordo com as normas expedidas pela Comissão de Valores Mobiliários aplicáveis à elaboração de Informações Trimestrais – ITR e considerada informação suplementar pelas IFRS, que não requerem a apresentação da DVA. Essas demonstrações foram submetidas aos mesmos procedimentos de revisão descritos anteriormente e, com base em nossa revisão, não temos conhecimento de nenhum fato que nos leve a acreditar que não foram elaboradas de maneira consistente, em todos os seus aspectos relevantes, em relação às informações contábeis intermediárias individuais e consolidadas tomadas em conjunto.

Campinas, 6 de agosto de 2015

PricewaterhouseCoopers  
Auditores Independentes  
CRC 28P000160/O-3 "F"

Eduardo Dias Vendramini  
Contador CRC 1SP220017/O-4

**MAHLE Metal Leve S.A.**

Informações Trimestrais e  
Relatório sobre a revisão das  
demonstrações financeiras  
intermediárias (ITR)

Trimestre findo em 30 de junho de 2015

# MAHLE Metal Leve S.A.

Demonstrações financeiras intermediárias Individuais e Consolidadas  
Trimestre findo **em 30 de junho de 2015**

## Conteúdo

Balancos patrimoniais	3-4
Demonstrações de resultados	5-6
Demonstrações de resultados abrangentes	7
Demonstrações das mutações do patrimônio líquido	8-9
Demonstrações dos fluxos de caixa	10
Demonstrações do valor adicionado	11
Notas explicativas às demonstrações financeiras intermediárias	12-71

**MAHLE Metal Leve S.A.****Balanços patrimoniais  
em 30 de junho de 2015 e 31 de dezembro de 2014***(Em milhares de Reais)*

Ativo	Nota	Controladora		Consolidado	
		30.06.2015	31.12.2014	30.06.2015	31.12.2014
Caixa e equivalentes de caixa	6	314.929	279.866	344.796	287.282
Contas a receber de clientes e partes relacionadas	7/10	358.743	315.797	454.000	389.952
Estoques	8	285.135	213.331	403.745	327.169
Tributos a recuperar	9	39.827	55.777	55.606	71.168
Dividendos e juros sobre o capital próprio a receber	10	17.859	30.205	-	-
Ganhos não realizados com instrumentos financeiros derivativos	31	3.641	3.162	4.830	4.283
Outros ativos		18.216	10.849	27.644	15.676
<b>Total do ativo circulante</b>		<b>1.038.350</b>	<b>908.987</b>	<b>1.290.621</b>	<b>1.095.530</b>
Tributos a recuperar	9	17.255	16.651	28.621	26.906
Empréstimos com partes relacionadas	10	18.698	18.784	128	17.112
Imposto de renda e contribuição social diferidos	11.b	-	-	3.718	7.381
Investimentos em controladas	12	136.845	142.554	-	-
Imobilizado	13	632.274	643.695	763.860	767.598
Intangível	14	596.141	592.616	622.777	618.973
Outros ativos		12.316	12.134	12.481	12.329
<b>Total do ativo não circulante</b>		<b>1.413.529</b>	<b>1.426.434</b>	<b>1.431.585</b>	<b>1.450.299</b>
<b>Total do ativo</b>		<b>2.451.879</b>	<b>2.335.421</b>	<b>2.722.206</b>	<b>2.545.829</b>

As notas explicativas são parte integrante das demonstrações financeiras intermediárias

**MAHLE Metal Leve S.A.****Balancos patrimoniais  
em 30 de junho de 2015 e 31 de dezembro de 2014***(Em milhares de Reais)*

Passivo	Nota	Controladora		Consolidado	
		30.06.2015	31.12.2014	30.06.2015	31.12.2014
Dividendos e juros sobre o capital próprio a pagar	10	807	5.549	869	5.612
Fornecedores e contas a pagar a partes relacionadas	10/15	87.543	65.097	127.407	98.759
Impostos e contribuições a recolher	16	18.308	26.378	36.440	43.135
Empréstimos e financiamentos	17	275.774	203.276	354.303	276.633
Obrigações sociais e trabalhistas	18	86.011	58.760	105.372	73.309
Provisões diversas	19	17.072	10.224	24.533	16.081
Provisões para garantias	20	11.856	12.028	14.236	15.452
Perdas não realizadas com instrumentos financeiros derivativos	31	26.711	20.575	26.780	20.644
Adiantamento de clientes		4.204	5.141	8.152	6.157
Outros passivos		37.550	38.542	42.787	43.736
<b>Total do passivo circulante</b>		<b>565.836</b>	<b>445.570</b>	<b>740.879</b>	<b>599.518</b>
Mútuos a pagar a partes relacionadas	10	-	-	7.486	-
Imposto de renda e contribuição social diferidos	11.b	88.468	86.823	90.985	88.911
Provisão para passivo a descoberto de empresa controlada	12	5.523	4.242	-	-
Impostos e contribuições a recolher	16	4.819	4.819	5.255	5.255
Empréstimos e financiamentos	17	232.088	286.126	299.873	313.672
Provisões para contingências e depósitos judiciais vinculados a processos judiciais	21	188.842	180.052	201.256	191.770
Outros passivos		2.022	1.421	2.022	1.423
<b>Total do passivo não circulante</b>		<b>521.762</b>	<b>563.483</b>	<b>606.877</b>	<b>601.031</b>
<b>Patrimônio líquido</b>	22				
Capital social		966.255	966.255	966.255	966.255
Reservas de lucros		288.515	283.706	288.515	283.706
Outros resultados abrangentes		31.195	30.284	31.195	30.284
Lucros acumulados		78.316	-	78.316	-
Dividendos adicionais propostos		-	46.123	-	46.123
<b>Patrimônio líquido atribuível aos controladores</b>		<b>1.364.281</b>	<b>1.326.368</b>	<b>1.364.281</b>	<b>1.326.368</b>
<b>Participação de não controladores</b>		<b>-</b>	<b>-</b>	<b>10.169</b>	<b>18.912</b>
<b>Total do patrimônio líquido</b>		<b>1.364.281</b>	<b>1.326.368</b>	<b>1.374.450</b>	<b>1.345.280</b>
<b>Total do passivo</b>		<b>1.087.598</b>	<b>1.009.053</b>	<b>1.347.756</b>	<b>1.200.549</b>
<b>Total do passivo e patrimônio líquido</b>		<b>2.451.879</b>	<b>2.335.421</b>	<b>2.722.206</b>	<b>2.545.829</b>

As notas explicativas são parte integrante das demonstrações financeiras intermediárias

**MAHLE Metal Leve S.A.****Demonstrações de resultados****Trimestres e períodos findos em 30 de junho de 2015 e de 2014***(Em milhares de Reais)*

		<b>Controladora</b>			
		<b>2015</b>		<b>2014</b>	
	<b>Nota</b>	<b>2º trimestre</b>	<b>1º semestre</b>	<b>2º trimestre</b>	<b>1º semestre</b>
Receita	24	487.193	944.085	493.513	953.395
Custo das vendas	25	<u>(361.542)</u>	<u>(693.900)</u>	<u>(366.808)</u>	<u>(709.496)</u>
<b>Lucro bruto</b>		<b><u>125.651</u></b>	<b><u>250.185</u></b>	<b><u>126.705</u></b>	<b><u>243.899</u></b>
Despesas com vendas	26	(30.282)	(60.224)	(34.738)	(65.858)
Despesas gerais e administrativas	27	(15.039)	(29.317)	(13.525)	(29.318)
Despesas com desenvolvimento de tecnologia e produtos	28	(19.570)	(37.182)	(16.997)	(32.984)
Outras receitas	30	10.010	30.592	14.836	34.370
Outras despesas	30	(11.356)	(30.205)	(13.680)	(31.370)
Resultado de equivalência patrimonial	12	<u>5.020</u>	<u>8.595</u>	<u>7.060</u>	<u>14.342</u>
<b>Lucro antes das receitas (despesas) financeiras, líquidas e imposto de renda e contribuição social</b>		<b><u>64.434</u></b>	<b><u>132.444</u></b>	<b><u>69.661</u></b>	<b><u>133.081</u></b>
Receitas financeiras	29	21.872	77.754	18.104	41.594
Despesas financeiras	29	<u>(22.913)</u>	<u>(77.810)</u>	<u>(18.204)</u>	<u>(40.555)</u>
<b>Receita (despesas) financeiras, líquidas</b>		<b><u>(1.041)</u></b>	<b><u>(56)</u></b>	<b><u>(100)</u></b>	<b><u>1.039</u></b>
<b>Lucro antes do imposto de renda e contribuição social</b>		<b><u>63.393</u></b>	<b><u>132.388</u></b>	<b><u>69.561</u></b>	<b><u>134.120</u></b>
Imposto de renda e contribuição social correntes	11.a	(6.026)	(33.124)	(13.267)	(34.757)
Imposto de renda e contribuição social diferidos	11.a	<u>(8.738)</u>	<u>(3.087)</u>	<u>(4.594)</u>	<u>(2.761)</u>
Imposto de renda e contribuição social		<u>(14.764)</u>	<u>(36.211)</u>	<u>(17.861)</u>	<u>(37.518)</u>
<b>Lucro líquido do exercício</b>		<b><u>48.629</u></b>	<b><u>96.177</u></b>	<b><u>51.700</u></b>	<b><u>96.602</u></b>
<b>Lucro líquido básico e diluído por ação (em Reais)</b>	23	<b><u>0,37900</u></b>	<b><u>0,74958</u></b>	<b><u>0,40294</u></b>	<b><u>0,75289</u></b>

As notas explicativas são parte integrante das demonstrações financeiras intermediárias

## MAHLE Metal Leve S.A

### Demonstrações de resultados

Trimestres e períodos findos em 30 de junho de 2015 e de 2014

(Em milhares de Reais)

	Nota	Consolidado			
		2015		2014	
		2º trimestre	1º semestre	2º trimestre	1º semestre
Receita	24	615.252	1.194.615	591.591	1.158.414
Custo das vendas	25	(450.937)	(878.832)	(433.452)	(856.870)
<b>Lucro bruto</b>		<b>164.315</b>	<b>315.783</b>	<b>158.139</b>	<b>301.544</b>
Despesas com vendas	26	(42.465)	(84.160)	(44.602)	(84.971)
Despesas gerais e administrativas	27	(18.640)	(35.603)	(17.461)	(37.763)
Despesas com desenvolvimento de tecnologia e produtos	28	(22.054)	(42.426)	(18.438)	(36.078)
Outras receitas	30	11.968	34.778	16.807	37.278
Outras despesas	30	(16.537)	(37.844)	(16.386)	(37.891)
<b>Lucro antes das receitas (despesas) financeiras, líquidas e imposto de renda e contribuição social</b>		<b>76.587</b>	<b>150.528</b>	<b>78.059</b>	<b>142.119</b>
Receitas financeiras	29	28.702	94.482	21.224	55.073
Despesas financeiras	29	(36.559)	(107.862)	(27.496)	(64.796)
<b>Receita (despesas) financeiras, líquidas</b>		<b>(7.857)</b>	<b>(13.380)</b>	<b>(6.272)</b>	<b>(9.723)</b>
<b>Lucro antes do imposto de renda e contribuição social</b>		<b>68.730</b>	<b>137.148</b>	<b>71.787</b>	<b>132.396</b>
Imposto de renda e contribuição social correntes	11.a	(12.035)	(42.420)	(18.932)	(41.975)
Imposto de renda e contribuição social diferidos	11.a	(13.525)	(7.377)	(5.048)	(2.042)
Imposto de renda e contribuição social		(25.560)	(49.797)	(23.980)	(44.017)
<b>Lucro líquido do exercício</b>		<b>43.170</b>	<b>87.351</b>	<b>47.807</b>	<b>88.379</b>
<b>Lucro líquido atribuído para</b>					
Acionistas controladores		48.629	96.177	51.700	96.602
Acionistas não controladores		(5.459)	(8.826)	(3.893)	(8.223)
<b>Lucro líquido do exercício</b>		<b>43.170</b>	<b>87.351</b>	<b>47.807</b>	<b>88.379</b>
<b>Lucro líquido básico e diluído por ação (em Reais)</b>	23	<b>0,37900</b>	<b>0,74958</b>	<b>0,40294</b>	<b>0,75289</b>

As notas explicativas são parte integrante das demonstrações financeiras intermediárias

**MAHLE Metal Leve S.A.****Demonstrações de resultados abrangentes****Trimestres e períodos findos em 30 de junho de 2015 e de 2014***(Em milhares de Reais)*

	<b>Controladora</b>			
	<b>2015</b>		<b>2014</b>	
	<b>2º trimestre</b>	<b>1º semestre</b>	<b>2º trimestre</b>	<b>1º semestre</b>
<b>Lucro líquido do exercício</b>	48.629	96.177	51.700	96.602
<b>Resultados abrangentes</b>				
Itens a serem posteriormente reclassificados para o resultado				
Variação líquida de <i>hedge</i> de fluxo de caixa	15.688	(4.241)	13.112	33.162
Variação líquida de <i>hedge</i> de fluxo de caixa de controladas	(445)	187	(147)	(427)
Imposto de renda e contribuição social sobre <i>hedge</i> de fluxo de caixa	(5.334)	1.442	(4.458)	(11.275)
Imposto de renda e contribuição social sobre <i>hedge</i> de fluxo de caixa de controladas	151	(64)	50	145
Ajustes acumulados de conversão	(4.717)	7.560	(2.989)	(17.125)
Outros componentes do resultado abrangente	<b>5.343</b>	<b>4.884</b>	<b>5.568</b>	<b>4.480</b>
<b>Total do resultado abrangente do exercício, líquidos de imposto de renda e contribuição social</b>	<b>53.972</b>	<b>101.061</b>	<b>57.268</b>	<b>101.082</b>
<b>Resultado abrangente total</b>	<b>53.972</b>	<b>101.061</b>	<b>57.268</b>	<b>101.082</b>

As notas explicativas são parte integrante das demonstrações financeiras intermediárias

**MAHLE Metal Leve S.A.****Demonstrações de resultados abrangentes****Trimestres e períodos findos em 30 de junho de 2015 e de 2014***(Em milhares de Reais)*

	<b>Consolidado</b>			
	<b>2015</b>		<b>2014</b>	
	<b>2º trimestre</b>	<b>1º semestre</b>	<b>2º trimestre</b>	<b>1º semestre</b>
<b>Lucro líquido do exercício</b>	43.170	87.351	47.807	88.379
<b>Resultados abrangentes</b>				
Itens a serem posteriormente reclassificados para o resultado				
Variação líquida de <i>hedge</i> de fluxo de caixa	14.946	(3.929)	12.867	32.450
Imposto de renda e contribuição social sobre <i>hedge</i> de fluxo de caixa	(5.083)	1.336	(4.376)	(11.033)
Ajustes acumulados de conversão	(4.458)	7.256	(2.828)	(15.941)
Ajuste de conversão de IR Diferido (Controladas com sede no exterior)	(259)	304	(161)	(1.184)
Outros componentes do resultado abrangente	<b>5.146</b>	<b>4.967</b>	<b>5.502</b>	<b>4.292</b>
<b>Total do resultado abrangente do exercício, líquidos de imposto de renda e contribuição social</b>	<b>48.316</b>	<b>92.318</b>	<b>53.309</b>	<b>92.671</b>
<b>Resultado abrangente atribuível aos:</b>				
Acionistas controladores	53.972	101.061	57.268	101.082
Acionistas não controladores	(5.656)	(8.743)	(3.959)	(8.411)
<b>Resultado abrangente total</b>	<b>48.316</b>	<b>92.318</b>	<b>53.309</b>	<b>92.671</b>

As notas explicativas são parte integrante das demonstrações financeiras intermediárias

**MAHLE Metal Leve S.A.**

**Demonstrações das mutações do patrimônio líquido**  
**Período findo em 30 de junho de 2015**

(Em milhares de Reais)

Atribuível aos acionistas controladores													
Nota	Reservas de lucros				Total	Outros resultados abrangentes			Lucros acumulados	Patrimônio líquido atribuído aos acionistas controladores	Participação dos acionistas não controladores	Total do patrimônio líquido	
	Capital social	Reserva legal	Reserva para expansão e modernização	Dividendos adicionais propostos		Ajustes de avaliação patrimonial	Ajustes acumulados de conversão	Total					
<b>Saldo em 31 de dezembro de 2014</b>	22	<b>966.255</b>	<b>99.579</b>	<b>184.127</b>	<b>46.123</b>	<b>329.829</b>	<b>42.315</b>	<b>(12.031)</b>	<b>30.284</b>	-	<b>1.326.368</b>	<b>18.912</b>	<b>1.345.280</b>
<b>Transações de capital com acionistas</b>													
Juros sobre o capital próprio intermediários creditados		-	-	-	-	-	-	-	-	(17.225)	(17.225)	-	(17.225)
Dividendos intermediários creditados		-	-	-	-	-	-	-	-	-	-	-	-
Dividendos e juros sobre o capital próprio prescritos		-	-	-	-	-	-	-	-	200	200	-	200
Obrigações assumidas pela controladora		-	-	-	-	-	-	-	-	-	-	-	-
<b>Lucro líquido do exercício</b>		-	-	-	-	-	-	-	-	96.177	96.177	(8.826)	87.351
<b>Outros resultados abrangentes</b>													
Ajustes acumulados de conversão		-	-	-	-	-	-	7.560	7.560	-	7.560	-	7.560
Ajustes de instrumentos financeiros		-	-	-	-	-	(4.054)	-	(4.054)	-	(4.054)	125	(3.929)
Tributos sobre ajustes de instrumentos financeiros		-	-	-	-	-	1.378	-	1.378	-	1.378	(42)	1.336
Realização do custo atribuído, líquido		-	-	-	-	-	(3.973)	-	(3.973)	3.973	-	-	-
<b>Mutações internas do patrimônio líquido</b>													
Constituição da reserva legal		-	4.809	-	-	4.809	-	-	-	(4.809)	-	-	-
Constituição para expansão e modernização		-	-	-	-	-	-	-	-	-	-	-	-
Dividendos adicionais propostos		-	-	-	-	-	-	-	-	-	-	-	-
Pagamento dos dividendos adicionais propostos		-	-	-	(46.123)	(46.123)	-	-	-	-	(46.123)	-	(46.123)
<b>Saldo em 30 de junho de 2015</b>	22	<b>966.255</b>	<b>104.388</b>	<b>184.127</b>	<b>-</b>	<b>288.515</b>	<b>35.666</b>	<b>(4.471)</b>	<b>31.195</b>	<b>78.316</b>	<b>1.364.281</b>	<b>10.169</b>	<b>1.374.450</b>

As notas explicativas são parte integrante das demonstrações financeiras intermediárias

**MAHLE Metal Leve S.A.**

**Demonstrações das mutações do patrimônio líquido**

**Período findo em 30 de junho de 2014**

*(Em milhares de Reais)*

Atribuível aos acionistas controladores													
Nota	Reservas de lucros					Outros resultados abrangentes			Lucros acumulados	Patrimônio líquido atribuído aos acionistas controladores	Participação dos acionistas não controladores	Total do patrimônio líquido	
	Capital social	Reserva legal	Reserva para expansão e modernização	Dividendos adicionais propostos	Total	Ajustes de avaliação patrimonial	Ajustes acumulados de conversão	Total					
<b>Saldo em 31 de dezembro de 2013</b>	22	<b>966.255</b>	<b>89.175</b>	<b>184.127</b>	<b>89.621</b>	<b>362.923</b>	<b>53.284</b>	<b>(6.794)</b>	<b>46.490</b>	-	<b>1.375.668</b>	<b>(1.409)</b>	<b>1.374.259</b>
<b>Transações de capital com acionistas</b>													
Juros sobre o capital próprio intermediários creditados		-	-	-	-	-	-	-	-	(16.087)	(16.087)	-	(16.087)
Dividendos e juros sobre o capital próprio prescritos		-	-	-	-	-	-	-	-	109	109	-	109
Obrigações assumidas pela controladora		-	-	-	-	-	-	-	-	-	-	(2.702)	(2.702)
<b>Lucro líquido do exercício</b>		-	-	-	-	-	-	-	-	96.602	96.602	(8.223)	88.379
<b>Outros resultados abrangentes</b>													
Ajustes acumulados de conversão		-	-	-	-	-	-	(17.125)	(17.125)	-	(17.125)	-	(17.125)
Ajustes de instrumentos financeiros		-	-	-	-	-	32.735	-	32.735	-	32.735	(285)	32.450
Tributos sobre ajustes de instrumentos financeiros		-	-	-	-	-	(11.130)	-	(11.130)	-	(11.130)	97	(11.033)
Realização do custo atribuído, líquido		-	-	-	-	-	(13.553)	-	(13.553)	13.553	-	-	-
<b>Mutações internas do patrimônio líquido</b>													
Constituição da reserva legal		-	4.830	-	-	4.830	-	-	-	(4.830)	-	-	-
Pagamento dos dividendos adicionais propostos		-	-	-	(89.621)	(89.621)	-	-	-	-	(89.621)	-	(89.621)
<b>Saldo em 30 de junho de 2014</b>	22	<b>966.255</b>	<b>94.005</b>	<b>184.127</b>	<b>-</b>	<b>278.132</b>	<b>61.336</b>	<b>(23.919)</b>	<b>37.417</b>	<b>89.347</b>	<b>1.371.151</b>	<b>(12.522)</b>	<b>1.358.629</b>

## MAHLE Metal Leve S.A.

### Demonstrações dos fluxos de caixa

Períodos findos em 30 de junho de 2015 e 2014

(Em milhares de Reais)

Nota	Controladora		Consolidado	
	1º semestre 2015	1º semestre 2014	1º semestre 2015	1º semestre 2014
<b>Fluxo de caixa das atividades operacionais</b>				
Lucro antes dos impostos	132.388	134.120	137.148	132.396
Ajustes para:				
Depreciações e amortizações	44.880	46.311	53.616	54.227
Resultado da equivalência patrimonial	(9.876)	(21.147)	-	-
Provisão (reversão) para desvalorização de participação societária	1.281	6.805	-	-
Juros e variações cambiais e monetárias, líquidas	22.550	16.657	69.617	10.201
Ganhos (Perdas) com instrumentos financeiros derivativos	1.416	(4.725)	1.660	(4.770)
Resultado na venda de ativo imobilizado	29	(1.863)	24	(1.799)
Provisão (reversão) para crédito de liquidação duvidosa	(867)	83	(209)	(334)
Provisão (reversão) para contingências e riscos fiscais	1.346	7.256	2.358	8.766
Provisão (reversão) para garantias	1.526	4.800	1.624	5.042
Provisão (reversão) diversas	6.848	(5.693)	8.452	(4.518)
Provisão (reversão) para perdas com imobilizado e intangível	(160)	(2.237)	(246)	(2.237)
Provisão (reversão) para perdas nos estoques	1.215	1.683	2.473	2.004
(Aumento) diminuição nas contas de ativo				
Contas a receber de clientes e partes relacionadas	(42.079)	(16.162)	(46.579)	(32.796)
Estoques	(72.574)	(28.552)	(78.572)	(20.748)
Tributos a recuperar	(7.698)	(772)	(11.005)	(7.886)
Outros ativos	(7.549)	3.231	(12.120)	(3.283)
Aumento (diminuição) nas contas de passivo				
Fornecedores e contas a pagar a partes relacionadas	22.446	15.787	36.134	28.166
Obrigações sociais e trabalhistas	27.251	26.533	32.063	25.978
Impostos e contribuições a recolher	(8.070)	3.305	(12.023)	6.118
Adiantamento de clientes	(937)	(6.111)	1.995	(6.197)
Outros passivos	(6.728)	(11.196)	(9.176)	(12.977)
<b>Caixa gerado nas operações</b>	<b>106.638</b>	<b>168.113</b>	<b>177.234</b>	<b>175.353</b>
Impostos de renda e contribuição social sobre o lucro pagos	(10.076)	(5.052)	(12.235)	(6.708)
<b>Caixa líquido (aplicado nas) gerado pelas atividades operacionais</b>	<b>96.562</b>	<b>163.061</b>	<b>164.999</b>	<b>168.645</b>
<b>Fluxos de caixa das atividades de investimento</b>				
Dividendos e juros sobre o capital próprio líquidos, recebidos de controlada	35.616	21.424	-	-
Empréstimos concedidos a controladas	(33.939)	(31.105)	-	-
Liquidação de empréstimos de controladas	35.384	2.696	-	-
Adições ao imobilizado	(32.568)	(35.165)	(45.976)	(47.748)
Adições ao intangível	(4.873)	(5.877)	(4.899)	(5.880)
Recebimentos por vendas de ativo imobilizado	144	21.729	234	21.916
<b>Caixa líquido (aplicado nas) gerado pelas atividades de investimento</b>	<b>(236)</b>	<b>(26.298)</b>	<b>(50.641)</b>	<b>(31.712)</b>
<b>Fluxos de caixa das atividades de financiamento</b>				
Ingressos de financiamentos	21.299	818	133.377	160.745
Amortização de principal de financiamentos	(3.191)	(3.078)	(109.532)	(163.009)
Amortização de juros de financiamentos	(14.243)	(10.561)	(16.955)	(16.042)
Dividendos e juros sobre o capital próprio pagos	(67.889)	(105.614)	(67.890)	(105.615)
<b>Caixa líquido (aplicado nas) gerado pelas atividades de financiamento</b>	<b>(64.024)</b>	<b>(118.435)</b>	<b>(61.000)</b>	<b>(123.921)</b>
<b>Aumento (redução) de caixa e equivalentes de caixa, líquidos</b>	<b>32.302</b>	<b>18.328</b>	<b>53.358</b>	<b>13.012</b>
Caixa e equivalentes de caixa em 01 de janeiro	279.866	207.522	287.282	220.893
Efeito da variação cambial sobre o saldo de caixa e equivalentes de caixa	2.761	(887)	4.156	(1.893)
<b>Caixa e equivalentes de caixa no final do exercício</b>	<b>314.929</b>	<b>224.963</b>	<b>344.796</b>	<b>232.012</b>

As notas explicativas são parte integrante das demonstrações financeiras intermediárias

**MAHLE Metal Leve S.A.****Demonstrações do valor adicionado**  
**Períodos findos em 30 de junho de 2015 e 2014***(Em milhares de Reais)*

	<b>Controladora</b>		<b>Consolidado</b>	
	<b>1º semestre 2015</b>	<b>1º semestre 2014</b>	<b>1º semestre 2015</b>	<b>1º semestre 2014</b>
<b>Receitas</b>	<u>1.166.717</u>	<u>1.201.309</u>	<u>1.440.205</u>	<u>1.431.957</u>
Vendas de mercadorias, produtos e serviços	1.166.444	1.198.915	1.439.990	1.429.086
Outras operacionais	(918)	2.610	(755)	2.790
Provisão para créditos de liquidação duvidosa	1.191	(216)	970	81
<b>Insumos adquiridos de terceiros</b>	<u>(698.942)</u>	<u>(696.403)</u>	<u>(864.991)</u>	<u>(831.236)</u>
(Inclui os valores dos impostos - ICMS, IPI, PIS e COFINS)				
Custos das vendas, das mercadorias e dos serviços vendidos	(392.638)	(374.774)	(501.862)	(461.894)
Materiais, energia, serviços de terceiros e outros	(308.729)	(325.823)	(366.421)	(372.129)
Perda/recuperação de valores ativos	2.425	4.194	3.292	2.787
<b>Valor adicionado bruto</b>	<u>467.775</u>	<u>504.906</u>	<u>575.214</u>	<u>600.721</u>
<b>Depreciação e amortização</b>	<u>(44.880)</u>	<u>(46.311)</u>	<u>(53.616)</u>	<u>(54.227)</u>
<b>Valor adicionado líquido produzido pela companhia</b>	<u>422.895</u>	<u>458.595</u>	<u>521.598</u>	<u>546.494</u>
<b>Valor adicionado recebido em transferência</b>	<u>86.349</u>	<u>55.936</u>	<u>94.482</u>	<u>55.073</u>
Resultado de equivalência patrimonial	8.595	14.342	-	-
Receitas financeiras	77.754	41.594	94.482	55.073
<b>Valor adicionado total a distribuir</b>	<u>509.244</u>	<u>514.531</u>	<u>616.080</u>	<u>601.567</u>
<b>Distribuição do valor adicionado</b>	<u>509.244</u>	<u>514.531</u>	<u>616.080</u>	<u>601.567</u>
<b>Pessoal</b>	<u>176.578</u>	<u>175.215</u>	<u>229.010</u>	<u>218.911</u>
<b>Impostos, taxas e contribuições</b>	<u>158.861</u>	<u>202.322</u>	<u>192.039</u>	<u>230.531</u>
<b>Remuneração de capitais de terceiros</b>	<u>77.628</u>	<u>40.392</u>	<u>107.680</u>	<u>63.746</u>
Juros	14.691	10.783	27.203	21.869
Aluguéis	-	-	585	422
Variação cambial, monetária e outras	62.937	29.609	79.892	41.455
<b>Remuneração de capitais próprios</b>	<u>96.177</u>	<u>96.602</u>	<u>87.351</u>	<u>88.379</u>
Juros sobre o capital próprio	17.225	16.087	17.225	16.087
Lucros retidos	78.952	80.515	78.952	80.515
Participação dos não controladores nos lucros retidos	-	-	(8.826)	(8.223)

As notas explicativas são parte integrante das demonstrações financeiras intermediárias

# MAHLE Metal Leve S.A.

## Notas explicativas às demonstrações financeiras intermediárias

(Em milhares de Reais)

### 1 Contexto operacional

A MAHLE Metal Leve S.A. (“Companhia”) é uma sociedade anônima de capital aberto com sede na cidade de Mogi Guaçu, São Paulo.

A Companhia tem como atividade preponderante a pesquisa, o desenvolvimento, a fabricação e a comercialização no país e no exterior de peças e acessórios para motores de combustão interna, cuja venda é efetuada a diversas indústrias e ramos de atividades, tais como montadoras (automóveis, caminhões, tratores, etc.), mercado de peças de reposição, indústria de motores para aviação, estacionários e outros.

### 2 Entidades do Grupo (Controladas)

	País	Participação no capital total (%)			
		30.06.2015		31.12.2014	
		Direta	Indireta	Direta	Indireta
<b>Controladas</b>					
MAHLE Metal Leve Miba Sinterizados Ltda.	Brasil	60	-	60	-
MAHLE Argentina S.A.	Argentina	99,1	0,9	99,1	0,9
MAHLE Filtroil Ind. e Com. de Filtros Ltda.	Brasil	60	-	60	-
MAHLE Metal Leve GmbH	Austria	100	-	100	-
MAHLE Industry do Brasil Ltda.	Brasil	99,9	-	99,9	-
MAHLE Hirschvogel Forjas S.A.	Brasil	51	-	51	-

### 3 Base de preparação

#### a. *Elaboração e apresentação das demonstrações financeiras intermediárias*

As demonstrações financeiras intermediárias individuais e consolidadas foram preparadas de acordo com as práticas contábeis adotadas no Brasil, BRGAAP, e homologadas pela Comissão de Valores Mobiliários (CVM). Adicionalmente as informações trimestrais contemplam os requerimentos mínimos de divulgação estabelecidos pelo CPC 21 (R1) – Demonstrações Intermediárias, bem como outras informações consideradas relevantes. Essas informações não incluem todos os requerimentos de demonstrações financeiras anuais, e dessa forma, devem ser lidas em conjunto com as demonstrações financeiras individuais e consolidadas da MAHLE Metal Leve S.A. de 31 de dezembro de 2014, as quais foram preparadas de acordo com as práticas contábeis adotadas no Brasil e de acordo com o *International Financial Reporting Standards* (IFRS). Estas informações relativas ao período findo em 30 de junho de 2015 não foram objeto de preenchimento completo por razão de

# MAHLE Metal Leve S.A.

## Notas explicativas às demonstrações financeiras intermediárias

*(Em milhares de Reais)*

redundância em relação ao já apresentado nas demonstrações financeiras anuais, e conforme previsto no Ofício-Circular/CVM/SNC/SEP nº 003/2011.

A preparação das informações trimestrais requer o uso de certas estimativas contábeis críticas e também o exercício de julgamento por parte da Administração no processo de aplicação das políticas contábeis da MAHLE Metal Leve S.A.. Não ocorreram mudanças nas premissas e julgamentos por parte da Administração da Companhia no uso das estimativas para preparação destas informações trimestrais em relação àqueles utilizados nas demonstrações financeiras de 31 de dezembro de 2014, divulgadas em 16 de março de 2015.

A emissão das demonstrações financeiras intermediárias individuais e consolidadas foi autorizada pela Administração da Companhia 06 de agosto de 2015.

### **4 Principais políticas contábeis**

Estas demonstrações financeiras intermediárias individuais e consolidadas foram preparadas com base nas mesmas práticas contábeis descritas e divulgadas na nota explicativa nº4 das demonstrações financeiras relativas ao período findo em 31 de dezembro de 2014.

### **5 Informações por segmento**

#### **1) Segmentos operacionais**

A Companhia definiu os segmentos operacionais com base nos relatórios utilizados nas decisões estratégicas operacionais, sendo os segmentos divididos em componentes de motores e filtros. As informações apresentadas são mensuradas de maneira consistente com a da demonstração do resultado.

Não houve alterações na estrutura de segmentos apresentados nas demonstrações financeiras de 31 de dezembro de 2014.

# MAHLE Metal Leve S.A.

## Notas explicativas às demonstrações financeiras intermediárias

(Em milhares de Reais)

	2º Trimestre 2015			1º Semestre 2015		
	Componentes de motores	Filtros	Consolidado	Componentes de motores	Filtros	Consolidado
Contas de resultados						
Receita operacional bruta	644.526	126.452	770.978	1.255.516	245.156	1.500.672
Deduções de vendas	(117.397)	(38.329)	(155.726)	(232.601)	(73.456)	(306.057)
Receita operacional líquida	527.129	88.123	615.252	1.022.915	171.700	1.194.615
Custo das vendas	(382.719)	(68.218)	(450.937)	(746.767)	(132.065)	(878.832)
Lucro bruto	144.410	19.905	164.315	276.148	39.635	315.783
Despesas com vendas	(34.881)	(7.584)	(42.465)	(69.296)	(14.864)	(84.160)
Despesas gerais e administrativas	(15.653)	(2.987)	(18.640)	(29.709)	(5.894)	(35.603)
Despesas com desenvolvimento de tecnologia e produtos	(17.468)	(4.586)	(22.054)	(34.912)	(7.514)	(42.426)
Outras receitas e despesas	(4.490)	(79)	(4.569)	(2.995)	(71)	(3.066)
Receitas financeiras	25.553	3.149	28.702	85.880	8.602	94.482
Despesas financeiras	(33.491)	(3.068)	(36.559)	(98.961)	(8.901)	(107.862)
Lucro antes do imposto de renda e contribuição social	<b>63.980</b>	<b>4.750</b>	<b>68.730</b>	<b>126.155</b>	<b>10.993</b>	<b>137.148</b>

	2º Trimestre 2014			1º Semestre 2014		
	Componentes de motores	Filtros	Consolidado	Componentes de motores	Filtros	Consolidado
Contas de resultados						
Receita operacional bruta	634.491	118.023	752.514	1.245.653	228.189	1.473.842
Deduções de vendas	(125.390)	(35.533)	(160.923)	(246.688)	(68.740)	(315.428)
Receita operacional líquida	509.101	82.490	591.591	998.965	159.449	1.158.414
Custo das vendas	(364.151)	(69.301)	(433.452)	(726.227)	(130.643)	(856.870)
Lucro bruto	144.950	13.189	158.139	272.738	28.806	301.544
Despesas com vendas	(37.593)	(7.009)	(44.602)	(71.325)	(13.646)	(84.971)
Despesas gerais e administrativas	(14.663)	(2.798)	(17.461)	(31.953)	(5.810)	(37.763)
Despesas com desenvolvimento de tecnologia e produtos	(15.349)	(3.089)	(18.438)	(30.515)	(5.563)	(36.078)
Outras receitas e despesas	419	2	421	(915)	302	(613)
Receitas financeiras	19.329	1.895	21.224	50.869	4.204	55.073
Despesas financeiras	(25.689)	(1.807)	(27.496)	(60.697)	(4.099)	(64.796)
Lucro antes do imposto de renda e contribuição social	<b>71.404</b>	<b>383</b>	<b>71.787</b>	<b>128.202</b>	<b>4.194</b>	<b>132.396</b>

	30.06.2015			31.12.2014		
	Componentes de motores	Filtros	Consolidado	Componentes de motores	Filtros	Consolidado
Contas patrimoniais						
<b>Total de ativos</b>	<b>2.522.974</b>	<b>199.232</b>	<b>2.722.206</b>	<b>2.372.595</b>	<b>173.234</b>	<b>2.545.829</b>
Estoques	352.635	51.110	403.745	284.828	42.341	327.169
Imobilizado	2.366.861	123.681	2.490.542	2.325.625	120.463	2.446.088
Depreciação e amortização	(1.658.377)	(68.305)	(1.726.682)	(1.613.540)	(64.950)	(1.678.490)
Intangível	25.567	2.665	28.232	21.654	3.098	24.752
Ágio	594.545	-	594.545	594.221	-	594.221
Outros	841.743	90.081	931.824	759.807	72.282	832.089

# MAHLE Metal Leve S.A.

## Notas explicativas às demonstrações financeiras intermediárias

(Em milhares de Reais)

### 2) Distribuição geográfica

No Grupo, nenhum cliente representa mais de 10% da receita líquida total, no consolidado.

A receita operacional líquida consolidada em 30 de junho de 2015 foi de R\$ 1.194.615 (R\$ 1.158.414 em 30 de junho de 2014), sendo a parte correspondente a países estrangeiros no montante de R\$ 532.832 (R\$ 457.233 em 30 de junho de 2014), distribuído conforme abaixo:

Faturamento por país	Consolidado							
	2º Trimestre		1º Semestre		2º Trimestre		1º Semestre	
	2015	%	2015	%	2014	%	2014	%
Mercado Interno (Brasil e Argentina)	328.486	53,4%	661.783	55,4%	354.286	59,9%	701.181	60,5%
Europa	133.119	21,6%	242.723	20,3%	109.698	18,5%	218.090	18,8%
América Central e do Norte	115.860	18,8%	216.384	18,1%	89.130	15,1%	166.306	14,4%
América do Sul	16.592	2,8%	35.688	3,0%	19.467	3,3%	37.046	3,2%
África, Ásia, Oceania e Or. Médio	21.195	3,4%	38.037	3,2%	19.010	3,2%	35.791	3,1%
Países Estrangeiros	286.766	46,6%	532.832	44,6%	237.305	40,1%	457.233	39,5%
Total Geral	615.252	100,0%	1.194.615	100,0%	591.591	100,0%	1.158.414	100,0%

## 6 Caixa e equivalentes de caixa

	Controladora		Consolidado	
	30.06.2015	31.12.2014	30.06.2015	31.12.2014
Caixa e depósitos à vista	37.229	17.096	44.936	21.606
Aplicações financeiras	277.199	262.770	294.009	262.770
Numerários em trânsito	501	-	5.851	2.906
	314.929	279.866	344.796	287.282

A Companhia possui contas correntes nos principais bancos no Brasil e no exterior.

As aplicações financeiras foram realizadas conforme abaixo:

- Certificados de Depósito Bancários – CDBs - e Compromissadas – (94%), remunerados em média de 100,5% do Certificado de Depósito Interbancário (CDI), aplicados exclusivamente com bancos de primeira linha no Brasil;

# MAHLE Metal Leve S.A.

## Notas explicativas às demonstrações financeiras intermediárias

(Em milhares de Reais)

- Aplicações em “*Certificate Deposits*” e “*Time Deposits*”. Tais investimentos são de curto prazo e de alta liquidez, com vencimentos originais de até três meses, e com risco insignificante de mudança de valor.

São registradas ao valor atualizado até a data de encerramento dos períodos. Seu valor reflete o valor de resgate caso os mesmos fossem realizados naquela data. Os rendimentos obtidos dessas operações são registrados no resultado financeiro.

Os numerários em trânsito se referem aos depósitos em moeda estrangeira referente a recursos recebidos de clientes no exterior, disponíveis para resgate junto aos bancos com os quais o Grupo opera.

### 7 Contas a receber de clientes e partes relacionadas

	Controladora		Consolidado	
	30.06.2015	31.12.2014	30.06.2015	31.12.2014
Mercado				
Interno	192.636	191.552	236.129	230.550
Externo	87.340	73.873	153.451	122.558
	<u>279.976</u>	<u>265.425</u>	<u>389.580</u>	<u>353.108</u>
Provisão para créditos de liquidação duvidosa	<u>(2.653)</u>	<u>(3.520)</u>	<u>(3.926)</u>	<u>(4.135)</u>
	<u><b>277.323</b></u>	<u><b>261.905</b></u>	<u><b>385.654</b></u>	<u><b>348.973</b></u>
Partes relacionadas (nota 10)	<u>81.420</u>	<u>53.892</u>	<u>68.346</u>	<u>40.979</u>
	<u><b>358.743</b></u>	<u><b>315.797</b></u>	<u><b>454.000</b></u>	<u><b>389.952</b></u>

A exposição do Grupo a riscos de créditos e moeda relacionados a contas a receber de clientes está divulgada na nota explicativa nº31.

Em 30 de Junho de 2015 as contas a receber de clientes da controladora no valor de R\$ 19.807 (31 de dezembro de 2014 - R\$ 18.773) e consolidado em 30 de Junho de 2015 no valor de R\$ 29.028 (31 de dezembro de 2014 - R\$ 27.065) encontram-se vencidas, mas não *impaired*. Essas contas referem-se a uma série de clientes independentes que não têm histórico recente de inadimplência.

# MAHLE Metal Leve S.A.

## Notas explicativas às demonstrações financeiras intermediárias

(Em milhares de Reais)

Os valores e as análises dos vencimentos do contas a receber de clientes são as seguintes:

	<b>Controladora</b>		<b>Consolidado</b>	
	<b>30.06.2015</b>	<b>31.12.2014</b>	<b>30.06.2015</b>	<b>31.12.2014</b>
Valores a vencer	257.516	243.132	356.626	321.908
Vencidos:				
Até 07 dias	6.349	4.087	11.207	7.428
Entre 08 e 30 dias	6.302	8.886	8.929	12.789
Entre 31 e 60 dias	1.870	2.465	3.663	2.868
Entre 61 e 90 dias	4.364	1.670	5.014	2.227
Entre 91 e 120 dias	1.001	1.522	1.081	1.832
Entre 121 e 180 dias	475	468	853	623
Entre 181 e 360 dias	515	1.244	703	1.310
Acima de 360 dias	1.584	1.951	1.504	2.123
(-) Provisão para crédito de liquidação duvidosa	<u>(2.653)</u>	<u>(3.520)</u>	<u>(3.926)</u>	<u>(4.135)</u>
Total vencido	19.807	18.773	29.028	27.065
	<b><u>277.323</u></b>	<b><u>261.905</u></b>	<b><u>385.654</u></b>	<b><u>348.973</u></b>

No quadro acima, onde é demonstrada a provisão para a PCLD (vencidos acima de 120 dias), são excluídos os valores de devoluções de mercadorias e adiantamento de clientes. Para as partes relacionadas não há constituição de provisão para crédito de liquidação duvidosa.

A movimentação da provisão para crédito de liquidação duvidosa está demonstrada abaixo:

	<b>Controladora</b>	<b>Consolidado</b>
Saldo em 31 de dezembro de 2014	<b><u>(3.520)</u></b>	<b><u>(4.135)</u></b>
Créditos provisionados no período	(966)	(2.078)
Créditos revertidos no período	2.022	2.424
Créditos baixados definitivamente da posição	136	201
Variação cambial	<u>(325)</u>	<u>(338)</u>
Saldo em 30 de Junho de 2015	<b><u>(2.653)</u></b>	<b><u>(3.926)</u></b>

# MAHLE Metal Leve S.A.

## Notas explicativas às demonstrações financeiras intermediárias

(Em milhares de Reais)

### 8 Estoques

	<u>Controladora</u>		<u>Consolidado</u>	
	<u>30.06.2015</u>	<u>31.12.2014</u>	<u>30.06.2015</u>	<u>31.12.2014</u>
Produtos acabados	110.352	84.207	188.443	162.487
Produtos em elaboração	103.356	72.859	120.954	90.471
Matérias - primas	52.504	40.314	65.313	52.529
Materiais auxiliares	7.312	6.052	13.275	11.122
Importação em andamento	11.611	9.899	15.760	10.560
	<u><b>285.135</b></u>	<u><b>213.331</b></u>	<u><b>403.745</b></u>	<u><b>327.169</b></u>

Em 30 de junho de 2015, os estoques estão apresentados líquidos de provisão para perdas, estas perdas referem-se a produtos com margem negativa, ferramental, problemas de qualidade, material fora da especificação, obsolescência e itens com giro lento no estoque (*slow moving*) no valor de R\$ 21.779 (R\$ 20.564 em 31 de dezembro de 2014) na controladora e R\$ 34.329 (R\$ 31.856 em 31 de dezembro de 2014) no consolidado.

O aumento nos estoques em 30 de junho de 2015 comparando com 31 de dezembro de 2014 deve-se ao fato de que em dezembro temos a redução expressiva de toda a cadeia produtiva, principalmente nos mercados domésticos, em função das férias coletivas de nossos clientes e também de nossas plantas produtivas, ou seja, tanto o volume produzido (entrada para estoque) quanto o processo em si, são reduzidos ao máximo em relação aos meses normais de produção.

A movimentação da provisão para perdas nos estoques é como segue:

	<u>Controladora</u>	<u>Consolidado</u>
<b>Saldo em 31 de dezembro de 2014</b>	<u><b>(20.564)</b></u>	<u><b>(31.856)</b></u>
Reversão de provisão	4.336	7.701
Constituição de provisão	(6.342)	(11.273)
Estoque baixado definitivamente como perda	791	1.496
Variação cambial	-	(397)
<b>Saldo em 30 de junho de 2015</b>	<u><b>(21.779)</b></u>	<u><b>(34.329)</b></u>

# MAHLE Metal Leve S.A.

## Notas explicativas às demonstrações financeiras intermediárias

(Em milhares de Reais)

### 9 Tributos a recuperar

	<u>Controladora</u>		<u>Consolidado</u>	
	<u>30.06.2015</u>	<u>31.12.2014</u>	<u>30.06.2015</u>	<u>31.12.2014</u>
ICMS sobre aquisição de ativo imobilizado	22.975	22.125	26.469	25.398
ICMS e IPI	13.706	12.136	15.295	13.974
Imposto de renda e contribuição social (*)	10.459	28.169	15.332	34.208
Importação	5.391	5.110	6.412	5.168
COFINS	3.707	3.985	4.275	4.528
PIS	801	862	925	980
Incentivo exportação- Argentina	-	-	9.024	8.088
Outros	43	41	6.495	5.730
	<u><b>57.082</b></u>	<u><b>72.428</b></u>	<u><b>84.227</b></u>	<u><b>98.074</b></u>
Circulante	39.827	55.777	55.606	71.168
Não circulante	17.255	16.651	28.621	26.906
	<u><b>57.082</b></u>	<u><b>72.428</b></u>	<u><b>84.227</b></u>	<u><b>98.074</b></u>

(\*) A redução é devida a utilização de crédito gerado do período anterior para a liquidação de imposto gerado no período.

# MAHLE Metal Leve S.A.

## Notas explicativas às demonstrações financeiras intermediárias

(Em milhares de Reais)

### 10 Partes relacionadas

#### a) Transações com partes relacionadas

O valor agregado das transações e saldos em aberto com partes relacionadas estão abaixo demonstrados:

	Controladora								
	Saldos em 30.06.2015					Transações de 01.01.2015 à 30.06.2015			
	Ativo Circulante	Prazo de realização em dias	Ativo não Circulante	Passivo Circulante	Prazo de realização em dias	Vendas/receitas		Compras	
	Contas a Receber (Nota 7)		Mútuo	Fornecedor (Nota 15)		Produtos	Outros	Produtos	Outros *
<b>Empresas</b>									
<b>Controladas</b>									
<b>Diretas</b>									
MAHLE Metal Leve GmbH	58.518	60	-	-	-	199.633	17	-	-
MAHLE Argentina S.A.	4.076	60	-	1.152	60	24.439	80	5.440	-
MAHLE Metal Leve Miba Sinterizados Ltda.	859	60	4.596	22	60	6	1.620	3.123	-
MAHLE Hirschvogel Forjas S.A.	603	60	-	2.053	60	32	677	9.234	1
MAHLE Industry do Brasil Ltda.	208	60	3.354	30	60	3	230	47	-
MAHLE Filtrol Ind. e Com. de Filtros Ltda.	61	60	10.748	15	60	-	63	-	-
<b>Total Controladas (Diretas)</b>	<b>64.325</b>		<b>18.698</b>	<b>3.272</b>		<b>224.113</b>	<b>2.687</b>	<b>17.844</b>	<b>1</b>
<b>Relacionadas</b>									
MAHLE Vöcklabruck GmbH	6.089	60	-	6	60	10.563	-	-	-
MAHLE Engine Components (Yingkou) Co., Ltd.	1.927	60	-	-	-	3.792	-	-	-
MAHLE Clevite Inc.	1.688	60	-	18	60	4.963	158	15	35
MAHLE Aftemarket S.de R.L.de C.V.	1.550	60	-	-	-	4.304	-	-	-
MAHLE Engine Components USA, Inc.	1.489	60	-	114	60	3.588	-	43	-
MAHLE Motor Parcalari San. Izmir A.S	1.074	60	-	-	-	1.081	-	497	8
MAHLE Aftemarket GmbH	751	60	-	1.935	60	696	400	2.510	48
MAHLE Behr Gerenciamiento Térmico Brasil Ltda.	558	60	-	-	-	-	771	-	-
MAHLE Compon. de Mot. de México, S. de R.L. de C.V.	410	60	-	1.269	60	2.075	-	2.757	-
MAHLE Componentes de Motores S.A.	310	60	-	25	60	506	206	34	-
MAHLE Engine Systems UK Ltd.	244	60	-	580	60	135	190	397	253
MAHLE France SAS	227	60	-	-	-	676	-	-	-
MAHLE Engine Components (Nanjing) Co., Ltd.	188	60	-	-	-	759	-	-	-
MAHLE Industriemotoren-Komponenten GmbH	177	60	-	-	-	317	-	-	-
MAHLE International GmbH	95	60	-	617	60	-	305	-	-
MAHLE Ventiltrieb GmbH	92	60	-	-	-	546	-	-	-
MAHLE Trading Japan Co. Ltd.	87	60	-	255	60	9	74	519	-
MAHLE India Pistons Ltd.	65	60	-	24	60	1.237	-	-	-
MAHLE Pistoni Italia SPA	54	60	-	142	60	399	-	279	-
MAHLE Industries Inc	25	60	-	13	60	-	73	-	-
MAHLE König GmbH	-	-	-	-	-	1.314	-	-	-
MAHLE Filter Systems India Ltd. (India)	-	-	-	28	60	25	-	-	-
MAHLE Indústria e Comércio Ltda.	-	-	-	1.464	60	-	-	-	2.844
MAHLE GmbH	-	-	-	5.583	60	-	-	2.574	6.970
MAHLE Filter Systems Japan Corporation	-	-	-	2.201	60	-	-	745	-
MAHLE Filtersysteme Austria GmbH	-	-	-	1.723	60	-	-	1.847	-
MAHLE Trading (Shanghai) Co. Ltd.	-	-	-	1	60	-	-	1.185	2
MAHLE Filtersysteme GmbH	-	-	-	913	60	-	-	5	-
MAHLE Aftemarket Pte. Ltd	-	-	-	715	60	-	-	2.269	-
MAHLE Technologies Holding (China) Co., Ltd.	-	-	-	477	60	-	-	-	-
MAHLE Componente de Motor SRL	-	-	-	179	60	-	-	584	-
MAHLE Filter Systems Philippines Corporation	-	-	-	30	60	-	-	131	-
MAHLE Anéis Participações Ltda	-	-	-	-	-	-	-	-	-
MAHLE Aftemarket S.L.	-	-	-	102	60	-	-	144	-
MAHLE Donghyun Filter Systems Co., Ltd.	-	-	-	169	60	-	-	360	-
Outros	(5)	-	-	46	60	309	17	376	5
<b>Total Relacionadas</b>	<b>17.095</b>		-	<b>18.629</b>		<b>37.294</b>	<b>2.194</b>	<b>17.271</b>	<b>10.165</b>
<b>Total Partes Relacionadas</b>	<b>81.420</b>		<b>18.698</b>	<b>21.901</b>		<b>261.407</b>	<b>4.881</b>	<b>35.115</b>	<b>10.166</b>

\* Estão inclusos: ativo imobilizado no montante de R\$ 2.392 e Licença de marca no montante de R\$ 4.832

# MAHLE Metal Leve S.A.

## Notas explicativas às demonstrações financeiras intermediárias

(Em milhares de Reais)

Controladora								
Saldos em 31.12.2014					Transações de 01.01.2014 à 30.06.2014			
Ativo Circulante	Prazo de realização em dias	Ativo não Circulante	Passivo Circulante	Prazo de realização em dias	Vendas/receitas		Compras	
Contas a Receber (Nota 7)		Mútuo	Fornecedor (Nota 15)		Produtos	Outros	Produtos	Outros *
<b>Empresas</b>								
<b>Controladas</b>								
<b>Diretas</b>								
MAHLE Metal Leve GmbH	37.069	60	-	-	171.107	16	-	-
MAHLE Argentina S.A.	3.386	60	-	596	19.065	-	4.440	-
MAHLE Metal Leve Miba Sinterizados Ltda.	807	60	-	-	1	1.561	2.845	-
MAHLE Industry do Brasil Ltda.	160	60	1.440	19	4	172	44	-
MAHLE Filtrol Ind. e Com. de Filtros Ltda.	20	60	10.074	-	-	67	-	-
MAHLE Hirschvogel Forjas S.A.	15	60	7.270	4	4	721	8.961	-
<b>Total Controladas (Diretas)</b>	<b>41.457</b>		<b>18.784</b>	<b>619</b>	<b>190.181</b>	<b>2.537</b>	<b>16.290</b>	<b>-</b>
<b>Relacionadas</b>								
MAHLE Engine Components (Yingkou) Co., Ltd.	2.864	60	-	-	6.685	26	78	-
MAHLE Vöcklabruck GmbH	2.361	60	-	-	9.317	-	-	-
MAHLE Aftermarket S de R.L.de C.V.	1.508	60	-	-	1.912	-	-	-
MAHLE Behr Gerenciamento Térmico Brasil Ltda.	1.270	60	-	-	-	737	-	-
MAHLE Engine Components USA, Inc.	729	60	-	6	3.492	30	79	-
MAHLE Clevite Inc.	674	60	-	10	3.239	164	7	19
MAHLE Indústria e Comércio Ltda	581	60	-	920	-	-	-	2.761
MAHLE India Pistons Ltd.	391	60	-	21	1.362	10	-	-
MAHLE Motor Parcalari San. Izmir A.S	225	60	-	537	1.523	-	46	17
MAHLE Compon. de Mot. de México, S. de R.L. de C.V.	205	60	-	801	443	-	3.323	-
MAHLE France SAS	193	60	-	-	968	-	-	-
MAHLE Composants Moteur France	169	60	-	-	-	-	-	-
MAHLE Ventiltrieb GmbH	155	60	-	-	376	110	145	-
MAHLE König GmbH	154	60	-	-	-	-	-	-
MAHLE International GmbH	150	60	-	364	-	236	0	10
MAHLE Engine Components (Nanjing) Co., Ltd.	138	60	-	-	1.777	-	-	-
MAHLE Componentes de Motores S.A.	124	60	-	10	488	193	-	-
MAHLE Aftermarket GmbH	117	60	-	1.797	187	202	1.881	11
MAHLE Engine Systems UK Ltd.	97	60	-	372	-	182	802	149
MAHLE GmbH	36	60	-	1.401	-	-	1.603	9.209
MAHLE Componentes de Motor Espana S.L.	9	60	-	-	1.041	-	21	-
MAHLE Filter Systems Japan Corporation	-	-	-	3.013	60	0	701	-
MAHLE Filtersysteme Austria GmbH	-	-	-	2.063	60	-	1.083	-
MAHLE Trading (Shangai) Co. Ltd.	-	-	-	1.378	60	-	462	2
MAHLE Filtersysteme GmbH	-	-	-	898	60	-	2	-
MAHLE Aftermarket Pte. Ltd	-	-	-	568	60	-	35	442
MAHLE Technologies Holding (China) Co., Ltd.	-	-	-	336	60	-	-	-
MAHLE Trading Japan Co. Ltd.	-	-	-	251	60	-	-	-
MAHLE Componente de Motor SRL	-	-	-	122	60	-	-	429
MAHLE Shanghai Filter Systems Co. Ltd.	-	-	-	51	60	-	-	-
MAHLE Brockhaus GmbH	-	-	-	29	60	-	-	-
MAHLE Donghyun Filter Systems Co., Ltd.	-	-	-	27	60	-	-	182
MAHLE Polska Spolka Z.O.O	-	-	-	11	60	-	-	-
MAHLE Filter Systems Philippines Corporation	-	-	-	10	60	-	-	-
MAHLE Glacier Vendervell Italy s.r.l.	-	-	-	-	470	-	279	-
MAHLE Aftermarket Ltd	-	-	-	-	-	-	-	4
MAHLE Ventiltrieb Brandenburg GmbH	(24)	60	-	-	2.824	218	2	-
MAHLE Industriemotoren-Komponenten GmbH	6	60	-	-	326	-	-	-
Outros	303	60	-	144	310	99	534	-
<b>Total Relacionadas</b>	<b>12.435</b>		<b>-</b>	<b>15.140</b>	<b>36.740</b>	<b>2.242</b>	<b>12.101</b>	<b>12.182</b>
<b>Total Partes Relacionadas</b>	<b>53.892</b>		<b>18.784</b>	<b>15.759</b>	<b>226.921</b>	<b>4.779</b>	<b>28.391</b>	<b>12.182</b>

\* Estão inclusos: ativo imobilizado no montante de R\$ 4.525 e Licença de marca no montante de R\$ 4.843

# MAHLE Metal Leve S.A.

## Notas explicativas às demonstrações financeiras intermediárias

(Em milhares de Reais)

	Consolidado									
	Saldo em 30.06.2015						Transações de 01.01.2015 a 30.06.2015			
	Ativo Circulante	Prazo de realização em dias	Ativo não Circulante	Passivo Circulante	Prazo de realização em dias	Passivo não Circulante	Vendas/receitas		Compras	
	Contas a Receber (Nota 7)		Mútuo	Fornecedor (Nota 15)		Mútuo	Produtos	Outros	Produtos	Outros *
<b>Relacionadas</b>										
MAHLE Compon. de Mot. de México, S. de R.L. de C.V.	14.788	60	-	1.301	60	-	38.673	-	2.757	-
MAHLE Componentes de Motores S.A.	10.548	60	-	25	60	-	28.670	206	34	-
MAHLE Aftermarket GmbH	8.553	60	-	3.006	60	-	20.414	400	4.862	48
MAHLE Vöcklabruck GmbH	6.089	60	-	6	60	-	10.563	-	-	-
MAHLE France SAS	5.473	60	-	-	-	-	16.680	-	-	-
MAHLE Componenti Motori Italia S.p.A.	4.599	60	-	142	60	-	9.584	-	279	-
MAHLE Engine Components USA, Inc.	2.415	60	-	2.065	60	-	5.245	-	43	-
MAHLE Componentes de Motor Espana S.L.	2.244	60	-	9	60	-	4.620	-	19	-
MAHLE Engine Components (Yingkou) Co., Ltd.	2.130	60	-	2.792	60	-	4.961	-	8.485	-
MAHLE Clevite Inc.	1.750	60	-	69	60	-	5.023	158	44	35
MAHLE S.A.	1.476	60	-	-	-	-	4.700	3	-	-
MAHLE Aftermarket S.de R.L.de C.V.	1.458	60	-	-	-	-	4.304	-	-	-
MAHLE Kleinmotoren-Komponenten GmbH & Co. KG	1.302	60	-	34	60	-	3.648	-	-	-
MAHLE Engine Components (Thailand) Co., Ltd.	1.209	60	-	-	-	-	2.410	-	-	-
MAHLE Motor Parcalari San. Izmir A.S	1.074	60	-	2	60	-	1.081	-	601	8
MAHLE Ventiltrieb GmbH	857	60	-	15	60	-	3.105	-	22	-
MAHLE GmbH	695	60	-	7.661	60	-	2.821	-	2.928	7.474
MAHLE Behr Gerenciamiento Térmico Brasil Ltda.	558	60	-	557	60	-	-	771	-	-
MAHLE Engine Systems UK Ltd.	244	60	-	611	60	-	135	190	397	253
MAHLE Engine Components Slovakia s.r.o	240	60	-	-	-	-	570	-	-	-
MAHLE Engine Components (Nanjing) Co., Ltd.	188	60	-	-	-	-	759	-	-	-
MAHLE Industriemotoren-Komponenten GmbH	177	60	-	-	-	-	317	-	-	-
MAHLE International GmbH	95	60	-	1.063	60	-	-	305	-	-
MAHLE Trading Japan Co. Ltd.	87	60	-	255	60	-	9	74	519	-
MAHLE India Pistons Ltd.	65	60	-	24	60	-	1.237	-	-	-
MAHLE Industries, Inc.	38	60	-	903	60	-	-	73	-	-
MAHLE Filter Systems Japan Corporation	-	-	-	2.201	60	-	-	-	745	-
MAHLE Filtersysteme Austria GmbH	-	-	-	1.761	60	-	-	-	1.847	-
MAHLE Indústria e Comércio Ltda	-	-	-	1.464	60	-	-	-	1	2.844
MAHLE Filtersysteme GmbH	-	-	-	913	60	-	-	-	5	-
MAHLE Aftermarket Pte Ltd.	-	-	-	715	60	-	-	-	2.269	-
MAHLE Technologies Holding (China) Co., Ltd.	-	-	-	477	60	-	-	-	-	-
MAHLE Componente de Motor SRL	-	-	-	179	60	-	-	-	584	-
MAHLE Industrie filtration GmbH	-	-	-	170	60	-	-	-	666	-
MAHLE Donghyun Filter Systems Co., Ltd.	-	-	-	169	60	-	-	-	360	-
MAHLE Aftermarket S.L.	-	-	-	102	60	-	-	-	144	-
MAHLE Trading (Shanghai) Co.Ltd.	-	-	-	1	60	-	-	-	1.185	2
MAHLE Composants Moteur France	-	-	-	-	-	-	-	-	166	-
MAHLE König GmbH	-	-	-	-	-	-	1.314	-	-	-
MAHLE Holding Austria GmbH	-	-	128	-	-	7.486	-	-	-	-
Outros	(6)	60	-	274	60	-	289	17	419	5
<b>Total Relacionadas</b>	<b>68.346</b>		<b>128</b>	<b>28.966</b>		<b>7.486</b>	<b>171.132</b>	<b>2.197</b>	<b>29.381</b>	<b>10.669</b>
<b>Total Partes Relacionadas</b>	<b>68.346</b>		<b>128</b>	<b>28.966</b>		<b>7.486</b>	<b>171.132</b>	<b>2.197</b>	<b>29.381</b>	<b>10.669</b>

\* Estão inclusos: ativo imobilizado no montante de R\$ 2.391 e Licença de marca no montante de R\$ 5.336

# MAHLE Metal Leve S.A.

## Notas explicativas às demonstrações financeiras intermediárias

(Em milhares de Reais)

	Consolidado								
	Saldos em 31.12.2014				Transações de 01.01.2014 à 30.06.2014				
	Ativo Circulante	Prazo de realização em dias	Ativo não Circulante	Passivo Circulante	Prazo de realização em dias	Vendas/receitas		Compras	
	Contas a Receber (Nota 7)		Mútuo	Fornecedor (Nota 15)		Produtos	Outros	Produtos	Outros *
<b>Relacionadas</b>									
MAHLE Compon. de Mot. de México, S. de R.L. de C.V.	7.482	60	-	810	60	27.131	-	3.323	-
MAHLE Componentes de Motores S.A.	5.891	60	-	10	60	28.302	193	-	-
MAHLE Aftermarket GmbH	3.527	60	-	3.208	60	16.644	202	3.050	-
MAHLE Engine Components (Yingkou) Co., Ltd.	3.230	60	-	1.297	60	7.826	26	2.608	-
MAHLE France SAS	2.777	60	-	-	-	19.637	-	-	-
MAHLE Vöcklabruck GmbH	2.361	60	-	-	-	9.317	-	-	-
MAHLE S.A.	1.876	60	-	-	-	4.221	-	-	-
MAHLE Componenti Motori Italia S.p.A.	1.538	60	-	-	-	12.829	-	-	-
MAHLE Ventiltrieb GmbH	1.520	60	-	34	60	729	110	826	-
MAHLE Aftermarket S.de R.L.de C.V.	1.497	60	-	-	-	1.912	-	-	-
MAHLE Behr Gerenciamento Térmico Brasil Ltda.	1.270	60	-	255	60	3	737	-	-
MAHLE GmbH	1.201	60	-	3.873	60	809	-	1.603	9.811
MAHLE Engine Components (Thailand) Co., Ltd.	962	60	-	-	-	2.153	-	-	-
MAHLE Engine Components USA, Inc.	891	60	-	396	60	4.193	30	79	-
MAHLE Kleinmotoren-Komponenten GmbH & Co. KG	891	60	-	14	60	3.567	-	-	-
MAHLE Clevite Inc.	674	60	-	46	60	3.346	164	7	19
MAHLE Componentes de Motor Espana S.L.	624	60	-	-	-	2.590	-	21	-
MAHLE Indústria e Comércio Ltda	581	60	-	920	60	-	-	-	2.761
MAHLE India Pistons Ltd.	391	60	-	21	60	1.362	10	-	-
Compania Rosarina S.A.	338	60	-	-	-	-	-	-	-
MAHLE Motor Parcalari San. Izmir A.S	225	60	-	537	60	1.523	-	152	17
MAHLE Composants Moteur France	169	60	-	-	-	-	-	4	-
MAHLE König GmbH	154	60	-	-	-	-	-	-	-
MAHLE International GmbH	150	60	-	704	60	-	236	-	10
MAHLE Engine Components Slovakia s.r.o	140	60	-	-	-	918	-	-	-
MAHLE Engine Components (Nanjing) Co., Ltd.	138	60	-	-	-	1.777	-	-	-
MAHLE Polska Spolka Z.O.O	138	60	-	11	60	10	-	5	-
MAHLE Engine Systems UK Ltd.	97	60	-	410	60	-	182	802	149
MAHLE Industrial Filtration (USA) Inc.	83	60	-	43	60	-	-	15	-
MAHLE Industries, Inc.	33	60	-	531	60	4	61	-	-
MAHLE Filter Systems Japan Corporation	-	-	-	3.013	60	0	-	701	-
MAHLE Filtersysteme Austria GmbH	-	-	-	2.089	60	-	-	1.083	-
MAHLE Trading (Shanghai) Co.Ltd.	-	-	-	1.378	60	-	-	462	2
MAHLE Aftermarket Pte Ltd.	-	-	-	568	60	-	35	442	-
MAHLE Industriefiltration GmbH	-	-	-	330	60	-	-	1.112	-
MAHLE Trading Japan Co. Ltd.	-	-	-	251	60	-	-	-	-
MAHLE Holding Austria GmbH	-	-	17.112	-	-	-	-	-	-
MAHLE Ventiltrieb Brandenburg GmbH	(24)	60	-	-	-	2.824	218	2	-
MAHLE Industriebmotoren-Komponenten GmbH	6	60	-	-	-	326	-	-	-
MAHLE Engine Componets Japan Corporation	2	60	-	2	60	32	-	-	-
MAHLE Donghyun Filter Systems Co., Ltd.	-	-	-	27	60	-	-	182	-
MAHLE Technologies Holding (China) Co., Ltd.	-	-	-	336	60	-	-	-	-
MAHLE Componente de Motor SRL	-	-	-	122	60	-	-	429	11
MAHLE Migna Private Ltd.	-	-	-	101	60	-	-	-	-
MAHLE Glacier Vendervell Italy s.r.l.	-	-	-	-	-	470	-	279	-
Outros	146	60	-	1.115	60	265	37	532	4
<b>Total Relacionadas</b>	<b>40.979</b>		<b>17.112</b>	<b>22.452</b>		<b>154.720</b>	<b>2.241</b>	<b>17.719</b>	<b>12.784</b>
<b>Total Partes Relacionadas</b>	<b>40.979</b>		<b>17.112</b>	<b>22.452</b>		<b>154.720</b>	<b>2.241</b>	<b>17.719</b>	<b>12.784</b>

\* Estão inclusos: ativo imobilizado no montante de R\$ 4.525 e Licença de marca no montante de R\$ 5.445

# MAHLE Metal Leve S.A.

## Notas explicativas às demonstrações financeiras intermediárias

*(Em milhares de Reais)*

As transações mercantis com partes relacionadas referem-se, substancialmente, à aquisição e venda de produtos e serviços diretamente relacionados com as suas atividades operacionais.

Em 31 de dezembro de 2014 a controlada MAHLE Hirschvogel Forjas S.A. possuía contrato de mútuo com a Companhia no montante R\$ 7.270. Entre os meses de janeiro de fevereiro de 2015 foram realizadas novas operações no valor de R\$ 3.722. Em 28 de fevereiro de 2015 a controlada liquidou o saldo atualizado (descontados os pagamentos já realizados de juros mensais) do mútuo, no total de R\$ 10.992, através de captação de recursos com terceiros.

Em 23 de abril de 2015, a controlada MAHLE Metal Leve Miba Sinterizados Ltda. liquidou o contrato de mútuo no montante de R\$ 22.214 com a Companhia através de captação de recursos com terceiros. Entretanto, a partir de junho de 2015 a controlada MAHLE Metal Leve Miba Sinterizados Ltda retomou a captação de recursos junto a Companhia através de contrato de mútuo, sendo em 30 de junho de 2015 o montante de R\$ 4.596 com remuneração 115% do CDI, sem prazo de vencimento definido.

Em 30 de junho de 2015, a controlada MAHLE Filtroil Indústria e Comércio de Filtros Ltda. possui contrato de mútuo com a Companhia no montante de R\$ 10.748 (R\$ 10.074 em 31 de dezembro de 2014), com remuneração de 115% do CDI, sem prazo de vencimento definido.

Em 30 de junho de 2015, a controlada MAHLE Industry do Brasil Ltda. possui contrato de mútuo com a Companhia no montante de R\$ 3.354 (R\$ 1.440 em 31 de dezembro de 2014), com remuneração de 115% do CDI, sem prazo de vencimento definido.

A partir de 15 de fevereiro de 2012 a Companhia mantém contrato registrado e averbado no INPI referente ao licenciamento da marca com a matriz MAHLE GmbH, onde a Licenciadora estabelece o pagamento de *royalties* em até 1% sobre as receitas das vendas líquidas, no qual permite que a Companhia fabrique e distribua produtos usando a marca “MAHLE”. Estas despesas de *royalties* foram contabilizadas na rubrica “despesas com vendas - licença da marca”, no montante de R\$ 4.832 em 30 de junho de 2015 na controladora e R\$ 5.336 no consolidado (R\$ 4.843 em 30 de junho de 2014 na controladora e R\$ 5.445 no consolidado).

### **Controladora do Grupo**

A controladora direta da Companhia é constituída sob a forma de sociedade limitada e sua razão social é MAHLE Indústria e Comércio Ltda.

MAHLE Industriebeteiligungen GmbH é a controladora do Grupo, constituída sob a forma de sociedade limitada, com sua sede na cidade de Stuttgart, República Federal da Alemanha.

As controladas diretas e indiretas com as quais a Companhia possui relacionamento comercial

# MAHLE Metal Leve S.A.

## Notas explicativas às demonstrações financeiras intermediárias

(Em milhares de Reais)

são empresas de capital fechado com sede no país e no exterior. Estas empresas não produzem demonstrações financeiras intermediárias disponíveis para utilização pública.

### Dividendos e juros sobre o capital próprio a receber

A composição dos dividendos e juros sobre o capital próprio de controlada a receber está demonstrada abaixo:

	<u>Controladora</u>	
	<u>30.06.2015</u>	<u>31.12.2014</u>
MAHLE Metal Leve GmbH	17.859	30.205
	<u>17.859</u>	<u>30.205</u>

### Dividendos e juros sobre o capital próprio a pagar

A composição dos dividendos e juros sobre o capital próprio a pagar está demonstrada abaixo:

	<u>Controladora</u>		<u>Consolidado</u>	
	<u>30.06.2015</u>	<u>31.12.2014</u>	<u>30.06.2015</u>	<u>31.12.2014</u>
MAHLE Indústria e Comércio Ltda.	-	2.704	-	2.704
MAHLE Industriebeteiligungen GmbH.	-	451	-	451
Minoritários	807	2.394	869	2.457
	<u>807</u>	<u>5.549</u>	<u>869</u>	<u>5.612</u>

# MAHLE Metal Leve S.A.

## Notas explicativas às demonstrações financeiras intermediárias

(Em milhares de Reais)

### *b) Remuneração dos administradores*

A remuneração do pessoal-chave da Administração, que contempla a Diretoria e o Conselho de Administração, inclui salários, honorários e benefícios variáveis.

	Controladora			
	2015		2014	
	2º Trimestre	1º Semestre	2º Trimestre	1º Semestre
Administradores estatutários	1.469	3.022	2.562	4.030
Administradores não estatutários	1.031	1.845	1.659	2.428
	<b>2.500</b>	<b>4.867</b>	<b>4.221</b>	<b>6.458</b>

	Consolidado			
	2015		2014	
	2º Trimestre	1º Semestre	2º Trimestre	1º Semestre
Administradores estatutários	1.469	3.022	2.562	4.030
Administradores não estatutários	1.207	2.218	1.767	2.710
	<b>2.676</b>	<b>5.240</b>	<b>4.329</b>	<b>6.740</b>

Os administradores não possuem remuneração baseada em ações.

## 11 Imposto de renda e contribuição social

O imposto de renda e a contribuição social sobre o lucro foram calculados às alíquotas vigentes.

### *a. Conciliação da despesa de imposto de renda e contribuição social*

A conciliação da despesa calculada pela aplicação das alíquotas fiscais nominais combinadas e da despesa de imposto de renda e contribuição social registrada no resultado está demonstrada abaixo:

# MAHLE Metal Leve S.A.

## Notas explicativas às demonstrações financeiras intermediárias

(Em milhares de Reais)

	Controladora			
	2015		2014	
	2º Trimestre	1º Semestre	2º Trimestre	1º Semestre
Resultado antes do imposto de renda e contribuição social (-) juros sobre o capital próprio	63.393	132.388	69.561	134.120
	<u>(17.225)</u>	<u>(17.225)</u>	<u>(16.087)</u>	<u>(16.087)</u>
Resultado antes do imposto de renda e contribuição social após os juros sobre o capital próprio	46.168	115.163	53.474	118.033
Imposto de renda e contribuição social à taxa nominal no Brasil (34%)	(15.697)	(39.155)	(18.181)	(40.131)
Efeitos das diferenças permanentes:				
Equivalência patrimonial	1.707	2.922	2.400	4.876
Outros, líquido	<u>(774)</u>	<u>22</u>	<u>(2.080)</u>	<u>(2.263)</u>
Imposto de renda e contribuição social total	<b><u>(14.764)</u></b>	<b><u>(36.211)</u></b>	<b><u>(17.861)</u></b>	<b><u>(37.518)</u></b>
Imposto de renda e contribuição social correntes	(6.026)	(33.124)	(13.267)	(34.757)
Imposto de renda e contribuição social diferidos	<u>(8.738)</u>	<u>(3.087)</u>	<u>(4.594)</u>	<u>(2.761)</u>
	<b><u>(14.764)</u></b>	<b><u>(36.211)</u></b>	<b><u>(17.861)</u></b>	<b><u>(37.518)</u></b>
Alíquota efetiva	<b><u>32,0%</u></b>	<b><u>31,4%</u></b>	<b><u>33,4%</u></b>	<b><u>31,8%</u></b>

	Consolidado			
	2015		2014	
	2º Trimestre	1º Semestre	2º Trimestre	1º Semestre
Resultado antes do imposto de renda e contribuição social (-) juros sobre o capital próprio	68.730	137.148	71.787	132.396
	<u>(17.225)</u>	<u>(17.225)</u>	<u>(16.087)</u>	<u>(16.087)</u>
Resultado antes do imposto de renda e contribuição social após os juros sobre o capital próprio	51.505	119.923	55.700	116.309
Imposto de renda e contribuição social à taxa nominal no Brasil (34%)	(17.512)	(40.774)	(18.938)	(39.545)
Efeitos das diferenças permanentes:				
Efeito tributário de créditos fiscais não reconhecidos no período	(3.778)	(5.742)	(5.550)	(4.123)
Reversão de crédito de prejuízos fiscais e base negativa de contribuição social sobre o lucro líquido	(4.230)	(4.230)	-	-
Outros, líquido	<u>(40)</u>	<u>949</u>	<u>508</u>	<u>(349)</u>
Imposto de renda e contribuição social total	<b><u>(25.560)</u></b>	<b><u>(49.797)</u></b>	<b><u>(23.980)</u></b>	<b><u>(44.017)</u></b>
Imposto de renda e contribuição social correntes	(12.035)	(42.420)	(18.932)	(41.975)
Imposto de renda e contribuição social diferidos	<u>(13.525)</u>	<u>(7.377)</u>	<u>(5.048)</u>	<u>(2.042)</u>
	<b><u>(25.560)</u></b>	<b><u>(49.797)</u></b>	<b><u>(23.980)</u></b>	<b><u>(44.017)</u></b>
Alíquota efetiva	<b><u>49,6%</u></b>	<b><u>41,5%</u></b>	<b><u>43,1%</u></b>	<b><u>37,8%</u></b>

Os principais fatores para o aumento da alíquota efetiva foram o não reconhecimento de créditos fiscais sobre prejuízos gerados no período pelas controladas MAHLE Metal Leve Miba Sinterizados Ltda., MAHLE Filtróil Indústria e Comércio de Filtros Ltda., MAHLE Industry do Brasil Ltda. e MAHLE Hirschvogel Forjas S.A.

# MAHLE Metal Leve S.A.

## Notas explicativas às demonstrações financeiras intermediárias

(Em milhares de Reais)

### b. Ativos e passivos fiscais diferidos reconhecidos

O imposto de renda e a contribuição social diferidos foram calculados sobre provisões temporariamente indedutíveis, prejuízo fiscal e base negativa da contribuição social.

#### i. Composição dos ativos e passivos fiscais diferidos:

	Controladora			
	Ativo		Passivo	
	Saldo em 30.06.2015	Saldo em 31.12.2014	Saldo em 30.06.2015	Saldo em 31.12.2014
Imobilizado	-	-	72.467	74.010
Intangíveis	-	-	178.719	156.440
Derivativos	(12.706)	(10.783)	-	-
Estoque	(7.405)	(6.992)	-	-
Provisões	(142.607)	(125.852)	-	-
Impostos (ativos) passivos	(162.718)	(143.627)	251.186	230.450
Montante passível de compensação	162.718	143.627	(162.718)	(143.627)
Imposto líquido (ativos) passivos	-	-	<b>88.468</b>	<b>86.823</b>

	Consolidado			
	Ativo		Passivo	
	Saldo em 30.06.2015	Saldo em 31.12.2014	Saldo em 30.06.2015	Saldo em 31.12.2014
Imobilizado	-	-	79.719	81.466
Intangíveis	-	-	178.719	156.440
Derivativos	(12.364)	(10.657)	-	-
Estoque	(9.572)	(9.545)	-	-
Provisões	(149.235)	(131.025)	-	-
Prejuízo fiscal a compensar	-	(5.149)	-	-
Impostos (ativos) passivos	(171.171)	(156.376)	258.438	237.906
Montante passível de compensação	167.453	148.995	(167.453)	(148.995)
Imposto líquido (ativos) passivos	<b>(3.718)</b>	<b>(7.381)</b>	<b>90.985</b>	<b>88.911</b>

Nas demonstrações financeiras intermediárias individuais e consolidadas, o ativo fiscal diferido foi compensado contra o passivo fiscal diferido, nos casos em que os ativos fiscais diferidos e os passivos fiscais diferidos estão relacionados sobre o lucro lançados pela mesma autoridade tributária na mesma entidade tributável.

# MAHLE Metal Leve S.A.

## Notas explicativas às demonstrações financeiras intermediárias

(Em milhares de Reais)

### ii. Movimentações das diferenças temporárias e prejuízo fiscal a compensar:

	<b>Controladora</b>			
	<b>Saldo em 31.12.2014</b>	<b>Reconhecidos no resultado</b>	<b>Reconhecidos em outros resultados abrangentes</b>	<b>Saldo em 30.06.2015</b>
Imobilizado	74.010	(1.543)	-	72.467
Intangíveis	156.440	22.279	-	178.719
Derivativos	(10.783)	(481)	(1.442)	(12.706)
Estoque	(6.992)	(413)	-	(7.405)
Provisões	(125.852)	(16.755)	-	(142.607)
	<b>86.823</b>	<b>3.087</b>	<b>(1.442)</b>	<b>88.468</b>

	<b>Consolidado</b>			
	<b>Saldo em 31.12.2014</b>	<b>Reconhecidos no resultado</b>	<b>Reconhecidos em outros resultados abrangentes</b>	<b>Saldo em 30.06.2015</b>
Imobilizado	81.466	(1.747)	-	79.719
Intangíveis	156.440	22.279	-	178.719
Derivativos	(10.657)	(371)	(1.336)	(12.364)
Estoque	(9.545)	(27)	-	(9.572)
Provisões	(131.025)	(17.906)	(304)	(149.235)
Prejuízo fiscal a compensar	(5.149)	5.149	-	-
	<b>81.530</b>	<b>7.377</b>	<b>(1.640)</b>	<b>87.267</b>

# MAHLE Metal Leve S.A.

## Notas explicativas às demonstrações financeiras intermediárias

(Em milhares de Reais)

### 12 Investimentos em controladas

	30.06.2015				
	Investimentos avaliados pela equivalência patrimonial	Ágio para expectativa de rentabilidade futura	Impairment	Eliminação do lucro nos estoques (Saldo em 30.06.2015)	Total
MAHLE Argentina S.A.	79.326	59.549	(38.408)	(4.212)	96.255
MAHLE Metal Leve Miba Sinterizados Ltda.	7.915	-	-	-	7.915
MAHLE Hirschvogel Forjas S.A.	8.319	35.755	(35.755)	-	8.319
MAHLE Metal Leve GmbH	26.935	-	-	(2.579)	24.356
<b>Total</b>	<b>122.495</b>	<b>95.304</b>	<b>(74.163)</b>	<b>(6.791)</b>	<b>136.845</b>

	31.12.2014				
	Investimentos avaliados pela equivalência patrimonial	Ágio para expectativa de rentabilidade futura	Impairment	Eliminação do lucro nos estoques (Saldo em 31.12.2014)	Total
MAHLE Argentina S.A.	68.897	59.549	(38.408)	(3.215)	86.823
MAHLE Hirschvogel Forjas S.A.	12.016	35.755	(35.755)	-	12.016
MAHLE Metal Leve Miba Sinterizados Ltda.	15.292	-	-	-	15.292
MAHLE Metal Leve GmbH	28.678	-	-	(1.606)	27.072
MAHLE Industry do Brasil Ltda.	1.351	-	-	-	1.351
<b>Total</b>	<b>126.234</b>	<b>95.304</b>	<b>(74.163)</b>	<b>(4.821)</b>	<b>142.554</b>

# MAHLE Metal Leve S.A.

## Notas explicativas às demonstrações financeiras intermediárias

(Em milhares de Reais)

	Participação (%)	Total de Ativos	Total de Passivos	Patrimônio Líquido	Receita Líquida	Resultado do período	Participação PL			
							Investimentos	Resultado da Equivalência Patrimonial	Provisão para perda (efeito no resultado)	Eliminação do lucro nos estoques (equity)
<b>30 de junho de 2014</b>										
(1º Semestre de 2014)										
<b>Controladas</b>										
MAHLE Metal Leve Miba Sinterizados Ltda.	60,00	84.765	53.581	31.184	51.541	(4.454)	18.710	(2.672)	-	-
MAHLE Argentina S.A.	99,10	132.508	79.967	52.541	104.071	7.084	52.068	7.020	-	341
MAHLE Metal Leve GmbH	100,00	110.060	86.711	23.349	210.128	17.667	23.349	17.666	-	(314)
MAHLE Filtröil Ind. e Com. de Filtros Ltda.	60,00	3.143	9.900	(6.757)	2.476	(543)	-	-	(325)	-
MAHLE Industry do Brasil Ltda.	99,99	4.775	1.752	3.023	2.710	(895)	3.023	(895)	-	-
MAHLE Hirschvogel Forjas S.A.	51,00	61.567	107.059	(45.492)	43.119	(12.706)	-	-	(6.480)	-
<b>Total geral</b>		<b>396.818</b>	<b>338.970</b>	<b>57.848</b>	<b>414.045</b>	<b>6.153</b>	<b>97.150</b>	<b>21.119</b>	<b>(6.805)</b>	<b>28</b>
<b>31 de dezembro de 2014</b>										
(Exercício de 2014)										
<b>Controladas</b>										
MAHLE Metal Leve Miba Sinterizados Ltda.	60,00	86.703	61.216	25.487	102.000	(11.020)	15.292	(6.612)	-	-
MAHLE Argentina S.A.	99,10	164.727	95.203	69.524	223.806	13.898	68.897	13.774	-	148
MAHLE Metal Leve GmbH	100,00	114.676	85.998	28.678	404.950	35.867	28.678	35.867	-	(678)
MAHLE Filtröil Ind. e Com. de Filtros Ltda.	60,00	4.206	11.276	(7.070)	6.046	(856)	-	-	(514)	-
MAHLE Industry do Brasil Ltda.	99,99	3.951	2.600	1.351	5.032	(2.567)	1.351	(2.567)	-	-
MAHLE Hirschvogel Forjas S.A.	51,00	54.087	30.526	23.561	85.979	(13.653)	12.016	(6.963)	-	-
<b>Total geral</b>		<b>428.350</b>	<b>286.819</b>	<b>141.531</b>	<b>827.813</b>	<b>21.669</b>	<b>126.234</b>	<b>33.499</b>	<b>(514)</b>	<b>(530)</b>
<b>30 de junho de 2015</b>										
(1º Semestre de 2015)										
<b>Controladas</b>										
MAHLE Metal Leve Miba Sinterizados Ltda.	60,00	96.661	83.469	13.192	54.902	(12.500)	7.915	(7.500)	-	-
MAHLE Argentina S.A.	99,10	193.995	113.949	80.046	151.261	5.271	79.326	5.223	-	(997)
MAHLE Metal Leve GmbH	100,00	136.043	109.108	26.935	247.939	19.171	26.935	19.171	-	(972)
MAHLE Filtröil Ind. e Com. de Filtros Ltda.	60,00	3.862	11.614	(7.752)	2.180	(683)	-	-	(410)	-
MAHLE Industry do Brasil Ltda.	99,99	3.710	4.581	(871)	2.039	(2.222)	-	(1.351)	(871)	-
MAHLE Hirschvogel Forjas S.A.	51,00	63.444	47.133	16.311	36.872	(7.251)	8.319	(3.698)	-	-
<b>Total geral</b>		<b>497.715</b>	<b>369.854</b>	<b>127.861</b>	<b>495.193</b>	<b>1.786</b>	<b>122.495</b>	<b>11.845</b>	<b>(1.281)</b>	<b>(1.969)</b>

### MAHLE Argentina S.A.

A Companhia, conforme mencionado na nota explicativa nº 14, possui uma provisão de *impairment* para o ágio na aquisição da controlada no montante de R\$ 38.408.

### MAHLE Filtröil Indústria e Comércio de Filtros Ltda.

Em 30 de junho de 2015, a participação sobre o patrimônio líquido negativo da controlada MAHLE Filtröil Indústria e Comércio de Filtros Ltda. é de R\$ 4.652 (R\$ 4.242 em 31 de dezembro de 2014) está registrada no passivo não circulante, sob a rubrica “Provisão para passivo a descoberto de empresa controlada”.

A controlada tem sofrido contínuos prejuízos operacionais e apresentado deficiência de capital de giro e conseqüente elevação de seu endividamento. Desde junho de 2009, há diversas ações judiciais ajuizadas envolvendo os quotistas em relação à gestão comercial, financeira e administrativa, além de ação de dissolução da controlada, que por sua vez teve início em decorrência de aumento de capital social proposto pela sócia controladora e não admitido pela quotista não controladora para remediar a situação financeira deficitária da controlada.

## MAHLE Metal Leve S.A.

### Notas explicativas às demonstrações financeiras intermediárias

*(Em milhares de Reais)*

Apesar da ação de dissolução da controlada ajuizada pela quotista controladora ter sido deferida em primeira instância, a Administração, baseada em seu julgamento sobre a possibilidade de propositura de Recurso ao Tribunal de Justiça pela quotista não controladora, concluiu sobre a capacidade de continuidade da controlada no período previsível superior a 12 meses da data de aprovação destas demonstrações financeiras intermediárias. Dessa forma, as demonstrações financeiras intermediárias foram preparadas de acordo com o pressuposto da continuidade operacional.

#### ***MAHLE Hirschvogel Forjas S.A.***

Em novembro de 2014, esta controlada liquidou o saldo devedor dos parcelamentos de débitos homologados em 2009 (Lei 11.941/2009) junto a Receita Federal e a Procuradoria Geral da Fazenda Nacional na forma estabelecida pelo art. 33 da Lei 13.043/2014. A quitação antecipada se deu através do recolhimento em espécie de R\$ 4.550 (30%) e o restante de R\$ 10.617 (70%) com créditos de prejuízos fiscais e base de cálculo negativa de contribuição social sobre o lucro líquido apurados até 31 de dezembro de 2013. O valor de crédito fiscal no montante de R\$ 10.617 foi reconhecido no resultado da controlada na rubrica de imposto de renda diferido.

Na Assembleia Geral Extraordinária realizada em 21 de agosto de 2014 foi aprovado aumento de capital no montante de R\$ 70.000 para esta Companhia, sendo que o montante de R\$ 35.700 aportado pela MAHLE Metal Leve S.A. e o montante de R\$ 34.300 pelo acionista não controlador. Este aporte teve como objetivo a liquidação do contrato de mútuo junto à controladora MAHLE Metal Leve S.A., bem como, contribuir para o andamento dos negócios.

Em 31 de dezembro de 2013, a Companhia, conforme mencionado na nota explicativa nº 14 identificou e registrou a perda na recuperabilidade de ativos para a totalidade do ágio da controlada MAHLE Hirschvogel Forjas S.A. no montante de R\$ 29.037, resultando a baixa total do ágio no montante de R\$ 35.755.

#### ***MAHLE Industry do Brasil Ltda.***

Em 30 de junho de 2015, a participação sobre o patrimônio líquido negativo da controlada MAHLE Industry do Brasil Ltda. é de R\$ 871 e está registrada no passivo não circulante, sob a rubrica “Provisão para passivo a descoberto de empresa controlada”.

MAHLE Metal Leve S.A.

Notas explicativas às demonstrações financeiras intermediárias

(Em milhares de Reais)

13 Imobilizado

	Controladora								
	Terrenos	Edifícios e construções	Máquinas, equipamentos e instalações	Móveis e utensílios	Bens de transporte	Imobilizações em andamento	Adiantamentos a fornecedores	(Constituição) / Reversão de provisão para perdas em imobilizado	Total
<b>Saldo em 31 de dezembro de 2014</b>	<b>52.454</b>	<b>121.770</b>	<b>428.329</b>	<b>5.335</b>	<b>6.973</b>	<b>5.412</b>	<b>27.633</b>	<b>(4.211)</b>	<b>643.695</b>
Custo total	52.454	225.236	1.772.943	27.723	25.151	5.412	27.633	(4.211)	2.132.341
Depreciação acumulada	-	(103.466)	(1.344.614)	(22.388)	(18.178)	-	-	-	(1.488.646)
<b>Valor residual</b>	<b>52.454</b>	<b>121.770</b>	<b>428.329</b>	<b>5.335</b>	<b>6.973</b>	<b>5.412</b>	<b>27.633</b>	<b>(4.211)</b>	<b>643.695</b>
Adição	-	248	15.690	223	626	5.412	10.369	-	32.568
Baixas	-	-	(91)	-	(82)	-	-	160	(13)
Transferência	-	(969)	20.556	(1)	-	(4.936)	(14.650)	-	-
Depreciação	-	(2.377)	(32.776)	(503)	(1.049)	-	-	-	(36.705)
Depreciação/Baixa (custo atribuído)	-	(1.284)	(5.878)	(103)	(6)	-	-	-	(7.271)
<b>Saldo em 30 de junho de 2015</b>	<b>52.454</b>	<b>117.388</b>	<b>425.830</b>	<b>4.951</b>	<b>6.462</b>	<b>5.888</b>	<b>23.352</b>	<b>(4.051)</b>	<b>632.274</b>
Custo total	52.454	224.516	1.804.485	27.925	25.316	5.888	23.352	(4.051)	2.159.885
Depreciação acumulada	-	(107.128)	(1.378.655)	(22.974)	(18.854)	-	-	-	(1.527.611)
<b>Valor residual</b>	<b>52.454</b>	<b>117.388</b>	<b>425.830</b>	<b>4.951</b>	<b>6.462</b>	<b>5.888</b>	<b>23.352</b>	<b>(4.051)</b>	<b>632.274</b>

MAHLE Metal Leve S.A.

Notas explicativas às demonstrações financeiras intermediárias

(Em milhares de Reais)

	<b>Consolidado</b>								
	<b>Terrenos</b>	<b>Edifícios e construções</b>	<b>Máquinas, equipamentos e instalações</b>	<b>Móveis e utensílios</b>	<b>Bens de transporte</b>	<b>Imobilizações em andamento</b>	<b>Adiantamentos a fornecedores</b>	<b>(Constituição) / Reversão de provisão para perdas em imobilizado</b>	<b>Total</b>
<b>Saldo em 31 de dezembro de 2014</b>	<b>59.331</b>	<b>129.739</b>	<b>531.562</b>	<b>6.706</b>	<b>8.171</b>	<b>5.427</b>	<b>33.667</b>	<b>(7.005)</b>	<b>767.598</b>
Custo total	59.331	245.819	2.048.779	31.304	28.766	5.427	33.667	(7.005)	2.446.088
Depreciação acumulada	-	(116.080)	(1.517.217)	(24.598)	(20.595)	-	-	-	(1.678.490)
<b>Valor residual</b>	<b>59.331</b>	<b>129.739</b>	<b>531.562</b>	<b>6.706</b>	<b>8.171</b>	<b>5.427</b>	<b>33.667</b>	<b>(7.005)</b>	<b>767.598</b>
Adição	-	492	20.780	361	749	11.315	12.279	-	45.976
Baixas	-	-	(136)	(2)	(119)	-	(1)	246	(12)
Transferência	-	(1.414)	28.029	(9)	(6)	(5.879)	(20.721)	-	-
Depreciação	-	(2.521)	(40.748)	(618)	(1.238)	-	-	-	(45.125)
Depreciação/Baixa (custo atribuído)	-	(1.344)	(6.067)	(103)	(6)	-	-	-	(7.520)
Varição cambial	26	193	2.635	22	39	-	70	(42)	2.943
<b>Saldo em 30 de junho de 2015</b>	<b>59.357</b>	<b>125.145</b>	<b>536.055</b>	<b>6.357</b>	<b>7.590</b>	<b>10.863</b>	<b>25.294</b>	<b>(6.801)</b>	<b>763.860</b>
Custo total	59.357	245.145	2.095.995	31.674	29.015	10.863	25.294	(6.801)	2.490.542
Depreciação acumulada	-	(120.000)	(1.559.940)	(25.317)	(21.425)	-	-	-	(1.726.682)
<b>Valor residual</b>	<b>59.357</b>	<b>125.145</b>	<b>536.055</b>	<b>6.357</b>	<b>7.590</b>	<b>10.863</b>	<b>25.294</b>	<b>(6.801)</b>	<b>763.860</b>

# MAHLE Metal Leve S.A.

## Notas explicativas às demonstrações financeiras intermediárias

(Em milhares de Reais)

### *Custo atribuído (deemed cost)*

### *Movimentação do custo atribuído*

	<b>Controladora</b>		
	<b>31.12.2014</b>	<b>Depreciação/baixa (custo atribuído)</b>	<b>30.06.2015</b>
Terrenos	46.905	-	46.905
Edifícios e construções	50.760	(1.284)	49.476
Máquinas, equip. e instalações	23.096	(5.878)	17.218
Móveis e utensílios	301	(103)	198
Bens de transporte	(106)	(6)	(112)
	<b>120.956</b>	<b>(7.271)</b>	<b>113.685</b>

	<b>Consolidado</b>		
	<b>31.12.2014</b>	<b>Depreciação/baixa (custo atribuído)</b>	<b>30.06.2015</b>
Terrenos	52.617	-	52.617
Edifícios e construções	52.522	(1.344)	51.178
Máquinas, equip. e instalações	23.752	(6.067)	17.685
Móveis e utensílios	452	(103)	349
Bens de transporte	(110)	(6)	(116)
	<b>129.233</b>	<b>(7.520)</b>	<b>121.713</b>

As taxas anuais de depreciação dos bens classificados no ativo imobilizado em 30 de junho de 2015 são as mesmas apresentadas em 31 de dezembro de 2014.

### *Garantias*

A Companhia oferece bens do ativo imobilizado, como garantia em financiamentos e processos tributários e trabalhistas, no montante de R\$ 6.807 no consolidado em 30 de junho de 2015 e em 31 de dezembro de 2014 no montante de R\$ 4.361. Estes itens são representados, em sua totalidade por máquinas e equipamentos.

### *Provisão para perdas*

A Companhia constituiu provisão em montante suficiente para cobrir eventuais perdas com ativos imobilizados não recuperáveis as quais se referem substancialmente ao grupo de máquinas e

# MAHLE Metal Leve S.A.

## Notas explicativas às demonstrações financeiras intermediárias

(Em milhares de Reais)

equipamentos e estão demonstrados nos quadros de imobilizado da controladora e consolidado conforme informações requeridas no CPC 01 (R1) – Redução ao valor recuperável de ativos / IAS 36 – *impairment of assets*.

### *Ativos não circulantes mantidos para venda*

Os ativos referentes à divisão de *Aftermarket* na cidade de Limeira, São Paulo foram apresentados como mantidos para venda após a aprovação na reunião do Conselho de Administração em 23 de outubro de 2013. A transação de venda concluiu-se fevereiro de 2014.

## 14 Intangível

	Taxas anuais de amortização (%)	Controladora		Consolidado	
		30.06.2015	31.12.2014	30.06.2015	31.12.2014
Ágio na incorporação das controladas:					
MAHLE Participações Ltda. (a)	-	568.612	568.612	568.612	568.612
Ágio na aquisição das controladas:					
MAHLE Argentina S.A. (a)	-	-	-	64.341	64.017
MAHLE Hirschvogel Forjas S.A. (a)	-	-	-	35.755	35.755
Gastos com aquisição e instalação de <i>softwares</i> (b)	20	58.406	55.927	61.515	58.945
Outros (b)	0-20	12.014	9.626	16.299	13.607
Provisão para perdas com intangíveis ( <i>impairment MAHLE Argentina S.A.</i> )	-	-	-	(38.408)	(38.408)
Provisão para perdas com intangíveis ( <i>impairment MAHLE Hirschvogel Forjas S.A.</i> )	-	-	-	(35.755)	(35.755)
Provisão para perdas com intangíveis (outros)	-	(334)	(334)	(343)	(343)
		638.698	633.831	672.016	666.430
Amortização acumulada		(42.557)	(41.215)	(49.239)	(47.457)
		<u>596.141</u>	<u>592.616</u>	<u>622.777</u>	<u>618.973</u>

(a) vida útil indefinida

(b) vida útil definida

# MAHLE Metal Leve S.A.

## Notas explicativas às demonstrações financeiras intermediárias

(Em milhares de Reais)

### Demonstração da movimentação do intangível

	Controladora			
	Ágio em aquisição de controladas (incorporadas ou não)	Gastos com aquisição e instalação de softwares	Outros	Total
Saldo em 31 de dezembro de 2014	568.612	17.924	6.080	592.616
Adições	-	4.873	-	4.873
Amortização	-	(877)	(471)	(1.348)
Outros	-	(2.389)	2.389	-
Saldo em 30 de junho de 2015	568.612	19.531	7.998	596.141

	Consolidado			
	Ágio em aquisição de controladas (incorporadas ou não)	Gastos com aquisição e instalação de softwares	Outros	Total
Saldo em 31 de dezembro de 2014	594.221	18.535	6.217	618.973
Adições	-	4.899	-	4.899
Amortização	-	(978)	(471)	(1.449)
Variação cambial	323	21	10	354
Outros	-	(2.389)	2.389	-
Saldo em 30 de junho de 2015	594.544	20.088	8.145	622.777

### Provisão para perdas por redução ao valor recuperável de intangível - impairment

Em dezembro de 2013 a Companhia identificou e registrou a perda na recuperabilidade de ativos para a totalidade do ágio da controlada MAHLE Hirschvogel Forjas S.A. no montante de R\$ 29.037, resultando a baixa do total do ágio no montante de R\$ 35.755. Esta perda apurada é proveniente da redução de resultados futuros em função da perda de *market share*.

Em 31 de dezembro de 2014, a Companhia efetuou o teste de *impairment* da controlada MAHLE Argentina S.A. e da UGC (unidade geradora de caixa) da MAHLE Metal Leve S.A. referente o negócio de anéis e não identificou necessidade de provisão de *impairment*.

A Administração da Companhia mantém acompanhamento contínuo das atividades de suas controladas e não detectou no 1º semestre de 2015, alterações substanciais no desempenho operacional daquelas empresas que justificassem alterar os valores de *impairment* anteriormente reconhecidos.

# MAHLE Metal Leve S.A.

## Notas explicativas às demonstrações financeiras intermediárias

(Em milhares de Reais)

### 15 Fornecedores e contas a pagar a partes relacionadas

	Controladora		Consolidado	
	30.06.2015	31.12.2014	30.06.2015	31.12.2014
Mercado				
Interno	48.649	35.705	68.026	53.895
Externo	16.993	13.633	30.415	22.412
	<b>65.642</b>	<b>49.338</b>	<b>98.441</b>	<b>76.307</b>
Partes relacionadas (nota 10)	21.901	15.759	28.966	22.452
	<b>87.543</b>	<b>65.097</b>	<b>127.407</b>	<b>98.759</b>

As exposições do Grupo aos riscos de moeda e liquidez relacionadas a contas a pagar a fornecedores estão divulgadas na nota explicativa nº 31.

### 16 Impostos e contribuições a recolher

	Controladora		Consolidado	
	30.06.2015	31.12.2014	30.06.2015	31.12.2014
<b>Tributos estaduais</b>	9.330	11.638	10.537	12.354
ICMS a pagar	9.330	11.638	9.747	12.171
Outros	-	-	790	183
<b>Tributos federais</b>	6.148	11.910	7.351	13.301
IPI a pagar	2.685	2.672	2.730	2.679
IRRF	1.799	3.553	2.009	4.001
COFINS a pagar	81	4.652	303	4.909
PIS a pagar	17	998	66	1.055
Outros	1.566	35	2.243	657
<b>Imposto de renda e contribuição social</b>	2.830	2.830	18.473	17.403
<b>Tributos municipais</b>	-	-	79	77
<b>Passivo circulante</b>	<b>18.308</b>	<b>26.378</b>	<b>36.440</b>	<b>43.135</b>
<b>Tributos federais</b>				
Contribuição Social sobre o Lucro Líquido à pagar	4.819	4.819	5.255	5.255
<b>Passivo não circulante</b>	<b>4.819</b>	<b>4.819</b>	<b>5.255</b>	<b>5.255</b>

# MAHLE Metal Leve S.A.

## Notas explicativas às demonstrações financeiras intermediárias

(Em milhares de Reais)

### 17 Empréstimos e financiamentos

Descrição	Controladora		Consolidado	
	30.06.2015	31.12.2014	30.06.2015	31.12.2014
<b>Empréstimos em moeda nacional (BRL)</b>				
BNDES-Exim (juros de 5,50% a.a.)	194.293	194.238	201.341	201.284
NCE (juros de 5,50% a.a.)	184.363	184.218	184.363	184.218
BNDES-Exim (juros de 8,00% a.a.)	70.483	70.133	90.680	102.865
FINEP (juros TJLP + 5,00% a.a. - 6,00% a.a.)	30.457	30.448	30.457	30.448
NCE (juros de 11,00% a.a.)	20.178	-	20.178	-
BNDES-Finem (juros TJLP + 1,40% a.a.)	6.789	9.333	6.789	9.333
Cédula de Crédito Bancário (juros entre 109,50% a 112,20% do CDI a.a.)	-	-	25.000	6.250
Outros	1.299	1.032	1.299	1.032
<b>Empréstimos em moeda estrangeira</b>				
Capital de Giro (juros entre 9,90% a 34,75% a.a.) - Argentina				
	ARS	-	66.366	50.030
Capital de Giro (variação cambial + juros de 3,00% a.a.) - M Sint. *				
	USD	-	27.703	-
Capital de Giro (euribor + juros de 3,07% a.a.) - Áustria				
	EUR	-	-	4.845
		<u>507.862</u>	<u>489.402</u>	<u>654.176</u>
		<u>590.305</u>	<u>590.305</u>	<u>590.305</u>
Circulante - empréstimos em moeda nacional	275.774	203.276	284.853	222.304
Circulante - empréstimos em moeda estrangeira	-	-	69.450	54.329
Total do circulante	<u>275.774</u>	<u>203.276</u>	<u>354.303</u>	<u>276.633</u>
Não circulante - empréstimos em moeda nacional	232.088	286.126	275.254	313.126
Não circulante - empréstimos em moeda estrangeira	-	-	24.619	546
Total do não circulante	<u>232.088</u>	<u>286.126</u>	<u>299.873</u>	<u>313.672</u>

\* Possui swap para CDI (vide nota de instrumentos financeiros nº 31)

Dos valores em financiamentos e empréstimos, têm-se 46% na controladora e no consolidado alocados no longo prazo, com a seguinte composição por ano de vencimento:

	Controladora		Consolidado	
	30.06.2015	31.12.2014	30.06.2015	31.12.2014
<b>2016</b>	1.692	103.730	16.540	111.276
<b>2017</b>	192.591	153.924	240.386	173.924
<b>2018</b>	13.950	4.617	19.092	4.617
<b>2019</b>	4.617	4.617	4.617	4.617
<b>2020</b>	4.617	4.617	4.617	4.617
<b>2021</b>	4.617	4.617	4.617	4.617
<b>2022</b>	4.617	4.617	4.617	4.617
<b>2023</b>	4.617	4.617	4.617	4.617
<b>2024</b>	770	770	770	770
	<u>232.088</u>	<u>286.126</u>	<u>299.873</u>	<u>313.672</u>

# MAHLE Metal Leve S.A.

## Notas explicativas às demonstrações financeiras intermediárias

(Em milhares de Reais)

### Cláusulas Restritivas (covenants)

Nos financiamentos BNDES-Exim e NCE (92% e 76% dos empréstimos da controladora e consolidado, respectivamente) existem cláusulas de vencimento antecipado principalmente relacionadas à aplicação dos recursos concedidos em finalidade diversa daquela prevista nos Contratos de Abertura de Crédito com as instituições financeiras. Não há garantias concedidas para essa linha de financiamento. Para esses financiamentos são necessários às comprovações de exportação de produtos.

BNDES-Finem: O financiamento dessa modalidade foi obtido junto ao BNDES para desenvolvimento de novos produtos, processos e aquisição de máquinas e equipamentos e está garantido por fiança bancária com vencimento em 17 de abril de 2017. Este contrato possui cláusulas de vencimento antecipado principalmente relacionadas a não realização do projeto e/ou aquisição do bem objeto do financiamento.

FINEP: O financiamento dessa modalidade foi obtido junto à Financiadora de Estudos e Projetos – FINEP para custear parcialmente (média de 64%) as despesas incorridas em diversos projetos do programa “Inovação em Componentes e Sistemas MAHLE” e está garantido por fiança bancária com vencimento em 30 de agosto de 2021. Tal financiamento tem como base de taxa de juros a TJLP (até 30 de junho em 6,0% a.a.) acrescida de um spread bancário de 5% a.a. reduzida de equalização de 6% a.a. Várias são as cláusulas de vencimento antecipado (respeitado a ampla defesa da Companhia) assim com perda dos valores de equalização entre elas: Aplicação dos recursos do financiamento em finalidade diversa da prevista no contrato; alteração do controle efetivo da Companhia; existência de mora em qualquer quantia paga ao FINEP; inexecução das informações prestadas a FINEP pela Companhia; paralisação do projeto.

Em 31 de dezembro de 2014 e 31 de março de 2015, a Companhia não possuía nenhuma situação de atraso de pagamento de principal ou juros e tão pouco de descumprimento das cláusulas contratuais dos contratos de BNDES-Exim, BNDES-Finem, Capital de Giro, NCE e FINEP.

## 18 Obrigações sociais e trabalhistas

	Controladora		Consolidado	
	30.06.2015	31.12.2014	30.06.2015	31.12.2014
Provisão para férias / 13º Salário	47.899	21.606	57.108	28.029
Participação de empregados no resultado	30.527	25.844	33.281	28.503
INSS /FGTS	7.046	10.611	7.897	11.699
Outras obrigações sociais	539	699	7.086	5.078
	<b>86.011</b>	<b>58.760</b>	<b>105.372</b>	<b>73.309</b>

# MAHLE Metal Leve S.A.

## Notas explicativas às demonstrações financeiras intermediárias

(Em milhares de Reais)

### 19 Provisões diversas

	Controladora						
	Perdas em contratos	Bonificação comercial	Reestruturação	Energia elétrica	Benefícios a empregados	Outras	Total
Saldo em 31 de dezembro de 2014	3.496	3.870	-	2.181	-	677	10.224
Reversão	-	(605)	-	(2.181)	-	-	(2.786)
Pagamento	-	(5.311)	(204)	-	-	-	(5.515)
Complemento	-	4.523	272	9.120	1.231	3	15.149
Saldo em 30 de junho de 2015	3.496	2.477	68	9.120	1.231	680	17.072

	Consolidado						
	Perdas em contratos	Bonificação comercial	Reestruturação	Energia elétrica	Benefícios a empregados	Outras	Total
Saldo em 31 de dezembro de 2014	8.377	3.870	108	2.748	-	978	16.081
Reversão	-	(605)	-	(2.748)	-	(632)	(3.985)
Pagamento	-	(5.311)	(312)	-	-	-	(5.623)
Complemento	-	4.523	272	10.766	1.346	1.182	18.089
Variação cambial	-	-	-	-	-	(29)	(29)
Saldo em 30 de junho de 2015	8.377	2.477	68	10.766	1.346	1.499	24.533

### 20 Provisões para garantias

O Grupo garante a seus clientes a qualidade de seus produtos, assumindo a responsabilidade por eventuais substituições e reparos decorrentes de defeitos apresentados.

	Controladora	Consolidado
Saldo em 31 de dezembro de 2014	12.028	15.452
Reversão	(727)	(1.103)
Pagamento	(1.697)	(3.000)
Complemento	2.252	2.727
Variação cambial	-	160
Saldo em 30 de junho de 2015	11.856	14.236

# MAHLE Metal Leve S.A.

## Notas explicativas às demonstrações financeiras intermediárias

(Em milhares de Reais)

### 21 Provisões para contingências e depósitos judiciais vinculados a processos judiciais

A Companhia é parte envolvida em processos cíveis, trabalhistas e tributários, e está discutindo essas questões tanto na esfera administrativa como na judicial, as quais, quando aplicáveis, são amparadas por depósitos judiciais. As respectivas provisões para contingências foram constituídas considerando a estimativa feita pelos assessores jurídicos, para os processos cuja probabilidade de perda nos respectivos desfechos foi avaliada como provável e demais obrigações legais não vinculadas.

Os riscos contingentes, conforme avaliação da administração encontram-se descritos no quadro a seguir:

	Controladora				
	Cíveis e trabalhista	Tributárias	Passivo ambiental	Depósitos judiciais	Total
<b>Saldo em 31 de dezembro de 2014</b>	<b>184.223</b>	<b>30.706</b>	<b>7.795</b>	<b>(42.672)</b>	<b>180.052</b>
Adições	15.493	5.094	350	(11.325)	9.612
Atualizações	12.020	1.349	-	(1.285)	12.084
Baixa por utilização	(4.777)	-	(463)	432	(4.808)
Baixa por reversão	(9.859)	(4)	-	1.597	(8.266)
Transferência	-	-	-	168	168
<b>Saldo em 30 de junho de 2015</b>	<b>197.100</b>	<b>37.145</b>	<b>7.682</b>	<b>(53.085)</b>	<b>188.842</b>
	Consolidado				
	Cíveis e trabalhista	Tributárias	Passivo ambiental	Depósitos judiciais	Total
<b>Saldo em 31 de dezembro de 2014</b>	<b>198.894</b>	<b>30.830</b>	<b>7.796</b>	<b>(45.750)</b>	<b>191.770</b>
Adições	17.898	5.094	425	(12.178)	11.239
Atualizações	12.879	1.356	-	(1.349)	12.886
Baixa por utilização	(6.188)	-	(518)	742	(5.964)
Baixa por reversão	(10.536)	(4)	-	1.659	(8.881)
Transferência	-	-	-	137	137
Variação Cambial	69	-	-	-	69
<b>Saldo em 30 de junho de 2015</b>	<b>213.016</b>	<b>37.276</b>	<b>7.703</b>	<b>(56.739)</b>	<b>201.256</b>

As provisões cíveis estão relacionadas a relações de consumo, ações indenizatórias de representação e distribuição comercial, prestadores de serviços, acidentes de trabalho e honorários profissionais.

# MAHLE Metal Leve S.A.

## Notas explicativas às demonstrações financeiras intermediárias

*(Em milhares de Reais)*

As provisões trabalhistas consistem, principalmente, de reclamações por ex-empregados vinculadas às verbas decorrentes da relação de emprego e a vários pleitos indenizatórios.

As transferências referem-se aos depósitos judiciais não vinculados ao saldo de provisão para contingências, portanto são reclassificados para outras contas do ativo.

As provisões tributárias relacionadas à PIS, COFINS, ICMS, IPI, previdenciário, *royalties* e *drawback* são representadas, basicamente, por autuações processuais estaduais e federais que se encontram com processos em julgamento ou não. Referem-se, principalmente, a discussões quanto à adequada interpretação da legislação tributária.

As provisões ambientais referem-se, substancialmente, à projeção dos gastos necessários para conservar áreas ambientais utilizadas pelo Grupo.

Os principais índices de atualização das contingências são a taxa Selic e os índices de atualização monetária fornecidos pelo Tribunal Superior do Trabalho e Tribunais de Justiça, quando aplicáveis.

### *Causas com perdas possíveis*

Em 30 de junho de 2015, o Grupo possui causas trabalhistas, cíveis e tributárias, no montante de R\$ 38.339 (R\$ 38.855 em 31 de dezembro de 2014), em discussão nas esferas competentes, cuja avaliação da Administração da Companhia aponta para uma probabilidade de perda possível.

## 22 Patrimônio líquido

### *a. Capital social*

O capital social, subscrito e integralizado, está representado pelas mesmas quantidades de ações sem valor nominal, em 30 de junho de 2015 e 31 de dezembro de 2014:

	<u>Quantidade de ações</u>	
Mahle Indústria e Comércio Ltda.	76.985.131	60,0%
Mahle Industriebeteiligungen GmbH	12.830.850	10,0%
Acionistas não controladores	<u>38.492.519</u>	<u>30,0%</u>
	<u><b>128.308.500</b></u>	<u><b>100%</b></u>

Não ocorreram mudanças nas políticas de dividendos, juros sobre capital e reservas de lucros em relação às utilizadas nas demonstrações financeiras de 31 de dezembro de 2014.

# MAHLE Metal Leve S.A.

## Notas explicativas às demonstrações financeiras intermediárias

(Em milhares de Reais)

No dia 03 de agosto de 2015 o Conselho de Administração deliberou a distribuição de juros sobre capital próprio no montante bruto de R\$ 25.289, referente ao período compreendido entre 01 de abril de 2015 e 31 de julho de 2015, a serem pagos no dia 28 de agosto de 2015, correspondendo a 0,1970987477 por ação ordinária, com retenção de 15% (quinze por cento) de imposto de renda na fonte, resultando em que o valor líquido dos juros sobre capital próprio seja de R\$ 0,1675339355 por ação ordinária.

Os efeitos dos ajustes de avaliação patrimonial relativo à parcela efetiva de ganhos (+) ou perdas (-) de instrumentos de hedge em fluxo de caixa, cujos montantes registrados líquidos de impostos em 30 de junho de 2015 da controladora foram de (R\$ 2.799) (R\$ 21.887 em 30 de junho de 2014), do consolidado de (R\$ 2.593) (R\$ 21.417 em 30 de junho de 2014) e da controlada MAHLE Metal Leve Miba Sinterizados Ltda. no montante de R\$ 123 ((R\$ 282) em 30 de junho de 2014).

Os ajustes por adoção do custo atribuído ao ativo imobilizado no montante de R\$ 3.973 em 30 de junho de 2015 (R\$ 13.553 em 30 de junho de 2014). O custo atribuído é realizado ao ativo imobilizado registrado em ajuste de avaliação patrimonial, de acordo com a depreciação, alienação ou baixa do respectivo ativo imobilizado, contra a rubrica de lucros acumulados.

A Companhia está autorizada a aumentar o seu capital social até o limite de 50.000.000 (cinquenta milhões) de ações ordinárias, independentemente de reforma estatutária, mediante deliberação do Conselho de Administração, que determinará a quantidade de ações emitidas, o prazo de emissão e as condições de integralização.

Em 30 de junho 2015, o valor de mercado das ações ordinárias da Companhia correspondia pela cotação no valor de R\$21,40 por ação (R\$ 20,96 em 31 de dezembro de 2014).

### 23 Lucro líquido por ação

Em atendimento à deliberação CVM nº 636/2010 que aprovou o Pronunciamento Técnico CPC 41 - Resultado por ação / IAS 33 – *Earnings per share*, a Companhia apresenta a seguir as informações sobre o resultado por ação.

	2º Trimestre 2015	1º Semestre 2015	2º Trimestre 2014	1º Semestre 2014
Lucro líquido do período	48.629	96.177	51.700	96.602
Ações em circulação	128.308.500	128.308.500	128.308.500	128.308.500
Lucro básico e diluído por ação (Expresso em R\$ por ação)	0,37900	0,74958	0,40294	0,75289

# MAHLE Metal Leve S.A.

## Notas explicativas às demonstrações financeiras intermediárias

(Em milhares de Reais)

### 24 Receita operacional líquida

	Controladora			
	2015		2014	
	2º Trimestre	1º Semestre	2º Trimestre	1º Semestre
Receita Bruta	602.234	1.172.760	624.863	1.209.395
Deduções de vendas:				
Impostos incidentes sobre vendas	(111.139)	(222.358)	(125.234)	(245.520)
Descontos e devoluções	(3.902)	(6.317)	(6.116)	(10.480)
Receita operacional líquida	<b>487.193</b>	<b>944.085</b>	<b>493.513</b>	<b>953.395</b>

	Consolidado			
	2015		2014	
	2º Trimestre	1º Semestre	2º Trimestre	1º Semestre
Receita Bruta	770.978	1.500.672	752.514	1.473.842
Deduções de vendas:				
Impostos incidentes sobre vendas	(123.099)	(248.691)	(138.455)	(273.193)
Descontos e devoluções	(32.627)	(57.366)	(22.468)	(42.235)
Receita operacional líquida	<b>615.252</b>	<b>1.194.615</b>	<b>591.591</b>	<b>1.158.414</b>

### 25 Custo das vendas

Os custos das vendas são compostos das matérias-primas e demais materiais necessários para a fabricação dos nossos produtos. No segmento de componentes de motores, as principais matérias-primas são as *commodities* metálicas, tais como alumínio, ferro níquel, ferro gusa, aço, cobre, níquel, estanho, silício, magnésio, bronze e liga de ferro entre outros. No segmento de filtros, as principais matérias-primas são resinas, papéis filtrantes e carvão ativado, entre outros. Outros insumos de produção tanto dos componentes de motores e filtros incluem energia elétrica, combustíveis, gás natural, gás liquefeito de petróleo (GLP), embalagens de plástico, madeira, papel e papelão.

Esta conta inclui também a mão de obra direta (ex: trabalhadores de fábrica) e indiretamente (ex: áreas de manutenção, engenharia e ferramentaria) e a depreciação de máquinas e equipamentos utilizados no processo de produção.

# MAHLE Metal Leve S.A.

## Notas explicativas às demonstrações financeiras intermediárias

(Em milhares de Reais)

### 26 Despesas com vendas

As despesas com vendas por natureza são compostas como segue:

	<b>Controladora</b>			
	<b>2015</b>		<b>2014</b>	
	<b>2º Trimestre</b>	<b>1º Semestre</b>	<b>2º Trimestre</b>	<b>1º Semestre</b>
Pessoal e benefícios	(10.608)	(20.581)	(11.395)	(21.030)
Fretes	(7.534)	(14.877)	(9.430)	(17.772)
Gastos variáveis com vendas	(2.667)	(5.495)	(3.361)	(6.211)
Despesas gerais	(2.622)	(5.063)	(2.454)	(5.226)
Licença de marca	(2.469)	(4.832)	(2.468)	(4.843)
Serviços profissionais/Ordens de serviços	(1.092)	(2.324)	(1.288)	(2.702)
Propaganda	(914)	(2.184)	(1.180)	(1.724)
Viagens e representações	(656)	(1.292)	(773)	(1.334)
Depreciação	(229)	(464)	(248)	(504)
Provisão/Reversão para crédito de liquidação duvidosa (PCLD)	764	1.056	(185)	(648)
Outros gastos	(2.255)	(4.168)	(1.956)	(3.864)
	<b>(30.282)</b>	<b>(60.224)</b>	<b>(34.738)</b>	<b>(65.858)</b>

	<b>Consolidado</b>			
	<b>2015</b>		<b>2014</b>	
	<b>2º Trimestre</b>	<b>1º Semestre</b>	<b>2º Trimestre</b>	<b>1º Semestre</b>
Pessoal e benefícios	(13.564)	(26.461)	(14.701)	(26.857)
Fretes	(11.290)	(21.395)	(11.674)	(22.540)
Gastos variáveis com vendas	(4.924)	(9.932)	(4.553)	(8.387)
Despesas gerais	(3.701)	(7.414)	(2.701)	(5.772)
Licença de marca	(2.728)	(5.336)	(2.768)	(5.445)
Serviços profissionais/Ordens de serviços	(2.022)	(4.073)	(3.449)	(6.273)
Propaganda	(1.271)	(2.869)	(1.434)	(2.275)
Viagens e representações	(899)	(1.693)	(994)	(1.702)
Depreciação	(278)	(560)	(307)	(627)
Provisão/Reversão para crédito de liquidação duvidosa (PCLD)	786	385	192	(661)
Outros gastos	(2.574)	(4.812)	(2.213)	(4.432)
	<b>(42.465)</b>	<b>(84.160)</b>	<b>(44.602)</b>	<b>(84.971)</b>

# MAHLE Metal Leve S.A.

## Notas explicativas às demonstrações financeiras intermediárias

(Em milhares de Reais)

### 27 Despesas gerais e administrativas

As despesas gerais e administrativas por natureza são compostas como segue:

	<b>Controladora</b>			
	<b>2015</b>		<b>2014</b>	
	<b>2º Trimestre</b>	<b>1º Semestre</b>	<b>2º Trimestre</b>	<b>1º Semestre</b>
Pessoal e benefícios	(7.439)	(14.715)	(3.646)	(11.216)
Administradores	(2.500)	(4.867)	(4.221)	(6.458)
Serviços profissionais/Ordens de serviços	(1.308)	(2.439)	(1.478)	(2.939)
Materiais e utilidades	(812)	(1.624)	(771)	(1.676)
Manutenção	(812)	(1.386)	(544)	(1.238)
Depreciação	(710)	(1.412)	(691)	(1.530)
Viagens e representações	(237)	(463)	(186)	(370)
PIS/COFINS	(89)	(223)	(986)	(1.504)
Seguro	(37)	(71)	(41)	(82)
Outros gastos	(1.095)	(2.117)	(961)	(2.305)
	<b><u>(15.039)</u></b>	<b><u>(29.317)</u></b>	<b><u>(13.525)</u></b>	<b><u>(29.318)</u></b>

	<b>Consolidado</b>			
	<b>2015</b>		<b>2014</b>	
	<b>2º Trimestre</b>	<b>1º Semestre</b>	<b>2º Trimestre</b>	<b>1º Semestre</b>
Pessoal e benefícios	(9.134)	(17.707)	(5.092)	(15.432)
Administradores	(2.676)	(5.240)	(4.329)	(6.740)
Serviços profissionais/Ordens de serviços	(2.397)	(4.229)	(3.152)	(5.392)
Materiais e utilidades	(989)	(1.904)	(908)	(1.954)
Manutenção	(881)	(1.512)	(576)	(1.311)
Depreciação	(786)	(1.557)	(780)	(1.709)
Viagens e representações	(298)	(591)	(271)	(548)
Seguro	(125)	(259)	(129)	(332)
PIS/COFINS	(96)	(231)	(1.010)	(1.591)
Outros gastos	(1.258)	(2.373)	(1.214)	(2.754)
	<b><u>(18.640)</u></b>	<b><u>(35.603)</u></b>	<b><u>(17.461)</u></b>	<b><u>(37.763)</u></b>

# MAHLE Metal Leve S.A.

## Notas explicativas às demonstrações financeiras intermediárias

(Em milhares de Reais)

### 28 Despesas com desenvolvimento de tecnologia e produtos

As despesas com desenvolvimento de tecnologia e produtos por natureza são compostas como segue:

	<b>Controladora</b>			
	<b>2015</b>		<b>2014</b>	
	<b>2º Trimestre</b>	<b>1º Semestre</b>	<b>2º Trimestre</b>	<b>1º Semestre</b>
Pessoal e benefícios	(11.457)	(23.411)	(9.932)	(20.303)
Materiais/Utilidades	(2.737)	(4.752)	(1.850)	(3.346)
Depreciação	(1.595)	(3.264)	(1.587)	(3.170)
Serviços profissionais/Ordens de serviços	(1.031)	(2.101)	(879)	(1.690)
Manutenção	(801)	(1.089)	(590)	(1.132)
Outras despesas	(1.949)	(2.565)	(2.159)	(3.343)
	<b><u>(19.570)</u></b>	<b><u>(37.182)</u></b>	<b><u>(16.997)</u></b>	<b><u>(32.984)</u></b>

	<b>Consolidado</b>			
	<b>2015</b>		<b>2014</b>	
	<b>2º Trimestre</b>	<b>1º Semestre</b>	<b>2º Trimestre</b>	<b>1º Semestre</b>
Pessoal e benefícios	(12.119)	(24.683)	(10.170)	(20.773)
Materiais/Utilidades	(2.785)	(4.829)	(1.877)	(3.385)
Depreciação	(1.632)	(3.336)	(1.605)	(3.208)
Serviços profissionais/Ordens de serviços	(1.438)	(2.919)	(890)	(1.462)
Manutenção	(801)	(1.089)	(595)	(1.140)
Outras despesas	(3.279)	(5.570)	(3.301)	(6.110)
	<b><u>(22.054)</u></b>	<b><u>(42.426)</u></b>	<b><u>(18.438)</u></b>	<b><u>(36.078)</u></b>

# MAHLE Metal Leve S.A.

## Notas explicativas às demonstrações financeiras intermediárias

(Em milhares de Reais)

### 29 Resultado financeiro líquido

	Controladora			
	2015		2014	
	2º Trimestre	1º Semestre	2º Trimestre	1º Semestre
<b>Receitas financeiras</b>				
Juros	8.176	16.778	7.183	14.289
Instrumentos financeiros derivativos (c)	8.098	14.027	8.461	18.967
Variações cambiais (a)	4.649	44.465	1.800	7.075
Variações monetárias ativas	883	2.349	591	1.125
Outras	66	135	69	138
	<u>21.872</u>	<u>77.754</u>	<u>18.104</u>	<u>41.594</u>
<b>Despesas financeiras</b>				
Juros	(7.568)	(14.688)	(5.377)	(10.765)
Variações monetárias passivas	(7.359)	(13.457)	(5.385)	(10.537)
Variações cambiais (b)	(6.367)	(19.558)	(6.952)	(16.856)
Instrumentos financeiros derivativos (d)	(1.290)	(29.608)	(260)	(1.845)
Outras	(329)	(499)	(230)	(552)
	<u>(22.913)</u>	<u>(77.810)</u>	<u>(18.204)</u>	<u>(40.555)</u>
<b>Resultado financeiro, líquido</b>	<u><b>(1.041)</b></u>	<u><b>(56)</b></u>	<u><b>(100)</b></u>	<u><b>1.039</b></u>
<b>Resumo das variações cambiais (a+b)</b>	<u><b>(1.718)</b></u>	<u><b>24.907</b></u>	<u><b>(5.152)</b></u>	<u><b>(9.781)</b></u>
Fornecedores	2.609	(1.574)	499	1.894
JCP a receber	506	3.240	(311)	(450)
Caixa e Equivalentes de Caixa	(785)	5.196	(1.542)	(2.396)
Clientes	(4.004)	18.102	(4.008)	(8.965)
Outros	(44)	(57)	210	136
<b>Resumo dos instrumentos derivativos (c+d)</b>	<u><b>6.808</b></u>	<u><b>(15.581)</b></u>	<u><b>8.201</b></u>	<u><b>17.122</b></u>
Receitas	8.098	14.027	8.461	18.967
Despesas	(1.290)	(29.608)	(260)	(1.845)
<b>Resultado líquido de variações cambiais e instrumentos financeiros derivativos</b>	<u><b>5.090</b></u>	<u><b>9.326</b></u>	<u><b>3.049</b></u>	<u><b>7.341</b></u>

# MAHLE Metal Leve S.A.

## Notas explicativas às demonstrações financeiras intermediárias

(Em milhares de Reais)

	Consolidado			
	2015		2014	
	2º Trimestre	1º Semestre	2º Trimestre	1º Semestre
<b>Receitas financeiras</b>				
Variações cambiais (a)	10.514	59.719	4.630	20.022
Juros	8.787	17.711	7.269	14.478
Instrumentos financeiros derivativos (c)	8.317	14.391	8.624	19.234
Variações monetárias ativas	927	2.432	627	1.191
Outras	157	229	74	148
	<u>28.702</u>	<u>94.482</u>	<u>21.224</u>	<u>55.073</u>
<b>Despesas financeiras</b>				
Juros	(13.423)	(27.199)	(11.937)	(21.850)
Variações cambiais (b)	(12.615)	(32.759)	(9.508)	(26.803)
Variações monetárias passivas	(7.809)	(14.324)	(5.706)	(11.129)
Instrumentos financeiros derivativos (d)	(1.249)	(30.192)	(261)	(1.873)
Outras	(1.463)	(3.388)	(84)	(3.141)
	<u>(36.559)</u>	<u>(107.862)</u>	<u>(27.496)</u>	<u>(64.796)</u>
<b>Resultado financeiro, líquido</b>	<u><b>(7.857)</b></u>	<u><b>(13.380)</b></u>	<u><b>(6.272)</b></u>	<u><b>(9.723)</b></u>
<b>Resumo das variações cambiais (a+b)</b>	<u><b>(2.100)</b></u>	<u><b>26.961</b></u>	<u><b>(4.878)</b></u>	<u><b>(6.781)</b></u>
Fornecedores	4.032	(4.264)	(268)	(4.427)
JCP a receber	506	3.240	(311)	(450)
Caixa e Equivalentes de Caixa	(2.072)	4.790	(1.546)	(2.334)
Clientes	(4.088)	23.681	(2.955)	561
Outros	(478)	(486)	202	(131)
<b>Resumo dos instrumentos derivativos (c+d)</b>	<u><b>7.068</b></u>	<u><b>(15.801)</b></u>	<u><b>8.363</b></u>	<u><b>17.361</b></u>
Receitas	8.317	14.391	8.624	19.234
Despesas	(1.249)	(30.192)	(261)	(1.873)
<b>Resultado líquido de variações cambiais e instrumentos financeiros derivativos</b>	<u><b>4.968</b></u>	<u><b>11.160</b></u>	<u><b>3.485</b></u>	<u><b>10.580</b></u>

# MAHLE Metal Leve S.A.

## Notas explicativas às demonstrações financeiras intermediárias

(Em milhares de Reais)

### 30 Outras receitas e despesas, líquidas

	Controladora			
	2015		2014	
	2º Trimestre	1º Semestre	2º Trimestre	1º Semestre
<b>Outras receitas</b>				
Reversão de provisão para contingências trabalhistas	4.391	9.853	2.111	9.329
Energia elétrica	2.387	12.455	9.641	14.478
Impostos recuperados (Reintegra)	2.304	6.703	1.340	1.340
Reversão de provisões para obsolescência	160	160	620	2.237
Ganhos na alienação de bens	18	61	136	2.639
Reversão de provisão para contingências fiscais	-	4	32	84
Outras receitas	750	1.356	956	4.263
	<u>10.010</u>	<u>30.592</u>	<u>14.836</u>	<u>34.370</u>
<b>Outras despesas</b>				
Provisões para contingências trabalhistas	(6.402)	(15.493)	(9.204)	(20.645)
Energia elétrica	(1.309)	(5.450)	(3.635)	(6.227)
Provisão para passivo ambiental	(175)	(350)	-	-
Provisão para contingências fiscais	(88)	(5.094)	(6)	(6)
Perdas na alienação de bens	(27)	(94)	(304)	(1.992)
Outras despesas	(3.355)	(3.724)	(531)	(2.500)
	<u>(11.356)</u>	<u>(30.205)</u>	<u>(13.680)</u>	<u>(31.370)</u>
	<u><b>(1.346)</b></u>	<u><b>387</b></u>	<u><b>1.156</b></u>	<u><b>3.000</b></u>

# MAHLE Metal Leve S.A.

## Notas explicativas às demonstrações financeiras intermediárias

(Em milhares de Reais)

	<b>Consolidado</b>			
	<b>2015</b>		<b>2014</b>	
	<b>2º Trimestre</b>	<b>1º Semestre</b>	<b>2º Trimestre</b>	<b>1º Semestre</b>
<b>Outras receitas</b>				
Reversão de provisão para contingências trabalhistas	4.871	10.526	2.802	10.274
Energia elétrica	2.641	13.522	9.909	15.302
Impostos recuperados (Reintegra)	2.363	6.953	1.340	1.340
Reversão de provisões para obsolescência	185	246	620	2.237
Ganhos na alienação de bens	78	121	351	2.883
Reversão de provisão para contingências fiscais	-	4	32	85
Outras receitas	1.830	3.406	1.753	5.157
	<u>11.968</u>	<u>34.778</u>	<u>16.807</u>	<u>37.278</u>
<b>Outras despesas</b>				
Provisões para contingências trabalhistas	(8.049)	(17.898)	(10.310)	(23.499)
Energia elétrica	(1.419)	(5.635)	(3.635)	(6.227)
Provisão para passivo ambiental	(187)	(425)	(66)	(140)
Provisão para contingências fiscais	(88)	(5.094)	(6)	(6)
Perdas na alienação de bens	(58)	(125)	(383)	(2.094)
Outras despesas	(6.736)	(8.667)	(1.986)	(5.925)
	<u>(16.537)</u>	<u>(37.844)</u>	<u>(16.386)</u>	<u>(37.891)</u>
	<u><b>(4.569)</b></u>	<u><b>(3.066)</b></u>	<u><b>421</b></u>	<u><b>(613)</b></u>

# MAHLE Metal Leve S.A.

## Notas explicativas às demonstrações financeiras intermediárias

(Em milhares de Reais)

### 31 Instrumentos financeiros

#### I. Instrumentos financeiros

Os instrumentos financeiros estão apresentados nas demonstrações financeiras intermediárias e classificados conforme orientação do CPC 40 – instrumentos financeiros (IFRS 7), permitindo que o usuário da informação melhor avalie a posição patrimonial e financeira da Companhia. Os instrumentos financeiros não são utilizados com fins especulativos e a tabela abaixo apresenta a sua classificação.

30.06.2015		Controladora				
Ativos	Nota	Empréstimos e recebíveis	Ativos ao valor justo por meio do resultado	Derivativos usados para hedge	Disponível para venda	Total
Caixa, depósitos a vista e numerário em trânsito	6	37.730	-	-	-	37.730
Aplicações financeiras	6	277.199	-	-	-	277.199
Contas a receber de clientes	7	277.323	-	-	-	277.323
Contas a receber e empréstimos a partes relacionadas	7 e 10	100.118	-	-	-	100.118
Ganhos não realizados com derivativos	31	-	-	3.641	-	3.641
<b>Posição Líquida</b>		<b>692.370</b>	<b>-</b>	<b>3.641</b>	<b>-</b>	<b>696.011</b>
Passivos	Nota	Passivos mensurados ao valor justo por meio do resultado	Derivativos usados para hedge	Outros passivos financeiros		Total
Contas a pagar a partes relacionadas	10 e 15	-	-	(21.901)	-	(21.901)
Fornecedores	15	-	-	(65.642)	-	(65.642)
Financiamentos e empréstimos	17	-	-	(507.862)	-	(507.862)
Perdas não realizadas com derivativos	31	-	(26.711)	-	-	(26.711)
<b>Posição Líquida</b>		<b>-</b>	<b>(26.711)</b>	<b>(595.405)</b>	<b>-</b>	<b>(622.116)</b>
31.12.2014		Controladora				
Ativos	Nota	Empréstimos e recebíveis	Ativos ao valor justo por meio do resultado	Derivativos usados para hedge	Disponível para venda	Total
Caixa, depósitos a vista e numerário em trânsito	6	17.096	-	-	-	17.096
Aplicações financeiras	6	262.770	-	-	-	262.770
Contas a receber de clientes	7	261.905	-	-	-	261.905
Contas a receber e empréstimos a partes relacionadas	7 e 10	72.676	-	-	-	72.676
Ganhos não realizados com derivativos	31	-	-	3.162	-	3.162
<b>Posição Líquida</b>		<b>614.447</b>	<b>-</b>	<b>3.162</b>	<b>-</b>	<b>617.609</b>
Passivos	Nota	Passivos mensurados ao valor justo por meio do resultado	Derivativos usados para hedge	Outros passivos financeiros		Total
Contas a pagar a partes relacionadas	10 e 15	-	-	(15.759)	-	(15.759)
Fornecedores	15	-	-	(49.338)	-	(49.338)
Financiamentos e empréstimos	17	-	-	(489.402)	-	(489.402)
Perdas não realizadas com derivativos	31	-	(20.575)	-	-	(20.575)
<b>Posição Líquida</b>		<b>-</b>	<b>(20.575)</b>	<b>(554.499)</b>	<b>-</b>	<b>(575.074)</b>

# MAHLE Metal Leve S.A.

## Notas explicativas às demonstrações financeiras intermediárias

(Em milhares de Reais)

30.06.2015		Consolidado				
Ativos	Nota	Empréstimos e recebíveis	Ativos ao valor justo por meio do resultado	Derivativos usados para hedge	Disponível para venda	Total
Caixa, depósitos a vista e numerário em trânsito	6	50.787	-	-	-	50.787
Aplicações financeiras	6	294.009	-	-	-	294.009
Contas a receber de clientes	7	385.654	-	-	-	385.654
Contas a receber e empréstimos a partes relacionadas	7 e 10	68.474	-	-	-	68.474
Ganhos não realizados com derivativos	31	-	-	4.830	-	4.830
<b>Posição Líquida</b>		<b>798.924</b>	<b>-</b>	<b>4.830</b>	<b>-</b>	<b>803.754</b>
31.12.2014		Consolidado				
Passivos	Nota	Passivos mensurados ao valor justo por meio do resultado	Derivativos usados para hedge	Outros passivos financeiros		Total
Contas a pagar a partes relacionadas	10 e 15	-	-	(36.452)		(36.452)
Fornecedores	15	-	-	(98.441)		(98.441)
Financiamentos e empréstimos	17	-	-	(654.176)		(654.176)
Perdas não realizadas com derivativos	31	-	(26.780)	-		(26.780)
<b>Posição Líquida</b>		<b>-</b>	<b>(26.780)</b>	<b>(789.069)</b>		<b>(815.849)</b>
30.06.2015		Consolidado				
Ativos	Nota	Empréstimos e recebíveis	Ativos ao valor justo por meio do resultado	Derivativos usados para hedge	Disponível para venda	Total
Caixa, depósitos a vista e numerário em trânsito	6	24.512	-	-	-	24.512
Aplicações financeiras	6	262.770	-	-	-	262.770
Contas a receber de clientes	7	348.973	-	-	-	348.973
Contas a receber e empréstimos a partes relacionadas	7 e 10	58.091	-	-	-	58.091
Ganhos não realizados com derivativos	31	-	-	4.283	-	4.283
<b>Posição Líquida</b>		<b>694.346</b>	<b>-</b>	<b>4.283</b>	<b>-</b>	<b>698.629</b>
31.12.2014		Consolidado				
Passivos	Nota	Passivos mensurados ao valor justo por meio do resultado	Derivativos usados para hedge	Outros passivos financeiros		Total
Contas a pagar a partes relacionadas	10 e 15	-	-	(22.452)		(22.452)
Fornecedores	15	-	-	(76.307)		(76.307)
Financiamentos e empréstimos	17	-	-	(590.305)		(590.305)
Perdas não realizadas com derivativos	31	-	(20.644)	-		(20.644)
<b>Posição Líquida</b>		<b>-</b>	<b>(20.644)</b>	<b>(689.064)</b>		<b>(709.708)</b>

### - Hierarquia e mensuração de valor justo

Os instrumentos financeiros que são mensurados pelo valor justo após o reconhecimento inicial, devem ser agrupados entre os Níveis 1 a 3 com base no grau observável do valor justo.

A Companhia apresenta instrumentos financeiros apenas no Nível 2, cuja mensuração é obtida por meio de outras variáveis além dos preços cotados incluídos no Nível 1, que são observáveis para o ativo ou passivo diretamente (ou seja, como preços) ou indiretamente (ou seja, com base em preços);

# MAHLE Metal Leve S.A.

## Notas explicativas às demonstrações financeiras intermediárias

(Em milhares de Reais)

A tabela a seguir fornece uma análise dos instrumentos financeiros que são mensurados pelo valor justo após o reconhecimento inicial.

30.06.2015	Mensurado ao valor justo			
	Controladora		Consolidado	
	Total	Nível 2	Total	Nível 2
<b>Ativos</b>				
Ganhos não realizados com derivativos	3.641	3.641	4.830	4.830
<b>Total</b>	<b>3.641</b>	<b>3.641</b>	<b>4.830</b>	<b>4.830</b>
<b>Passivos</b>				
Perdas não realizadas com derivativos	(26.711)	(26.711)	(26.780)	(26.780)
<b>Total</b>	<b>(26.711)</b>	<b>(26.711)</b>	<b>(26.780)</b>	<b>(26.780)</b>

31.12.2014	Mensurado ao valor justo			
	Controladora		Consolidado	
	Total	Nível 2	Total	Nível 2
<b>Ativos</b>				
Ganhos não realizados com derivativos	3.162	3.162	4.283	4.283
<b>Total</b>	<b>3.162</b>	<b>3.162</b>	<b>4.283</b>	<b>4.283</b>
<b>Passivos</b>				
Perdas não realizadas com derivativos	(20.575)	(20.575)	(20.644)	(20.644)
<b>Total</b>	<b>(20.575)</b>	<b>(20.575)</b>	<b>(20.644)</b>	<b>(20.644)</b>

- Apuração do valor justo

Nível 2 - Neste nível foram registrados os instrumentos financeiros derivativos, cujo valor desses instrumentos foi apurado conforme mencionado a seguir:

- Os valores dos instrumentos financeiros derivativos *NDFs* foram calculados pelo critério de fluxo de caixa descontado, que consiste em:

- Diferença entre a taxa de câmbio futura contratada para a liquidação de cada contrato, menos a taxa futura de câmbio da BM&FBovespa válida para a data da marcação a mercado (MTM – *mark to market*), de dólar norte-americano, euro e

## MAHLE Metal Leve S.A.

### Notas explicativas às demonstrações financeiras intermediárias

(Em milhares de Reais)

iene. Na falta de taxa futura para a data de vencimento divulgada pela BM&FBovespa, é realizada uma interpolação da taxa para esta data;

- b) O resultado da diferença acima é multiplicado pelo *nocional* de cada operação;
- c) Os valores apurados no item “b” são trazidos a valor presente pela curva DI da BM&FBovespa válida para a data da marcação a mercado (MTM).

- Os valores dos instrumentos financeiros derivativos de *commodities* são calculados pelo método “*valor justo de mercado*”, ou seja:

- a) Diferença entre o preço futuro do metal (USD/tons) contratado para a liquidação de cada contrato, menos o preço futuro do metal (USD/tons) divulgado pela LME (*London Metal Exchange*) para a data de vencimento de cada contrato, válido na data da marcação a mercado (MTM). Na falta de cotação futura para a data de vencimento de um determinado contrato, é realizada uma interpolação do preço do metal para esta data;
- b) O resultado da diferença acima é multiplicado pelo volume contratado em toneladas e pela taxa do dólar norte-americano (*Ptax* de venda) válido para o dia da marcação.

- *Valor justo versus valor contábil*

Os valores justos dos ativos e passivos financeiros, juntamente com os valores contábeis apresentados no balanço patrimonial, são os seguintes:

# MAHLE Metal Leve S.A.

## Notas explicativas às demonstrações financeiras intermediárias

(Em milhares de Reais)

		Consolidado			
		30.06.2015		31.12.2014	
Ativos	Nota	Valor Contábil	Valor Justo	Valor Contábil	Valor Justo
Caixa, depósitos a vista e numerário em trânsito	6	50.787	50.787	24.512	24.512
Aplicações financeiras	6	294.009	294.009	262.770	262.770
Contas a receber de clientes	7	385.654	385.654	348.973	348.973
Contas a receber e empréstimos a partes relacionadas	7 e 10	68.474	68.474	58.091	58.091
Ganhos não realizados com derivativos	31	4.830	4.830	4.283	4.283
<b>Total</b>		<b>803.754</b>	<b>803.754</b>	<b>698.629</b>	<b>698.629</b>
Passivos					
Contas a pagar a partes relacionadas	10 e 15	(36.452)	(36.452)	(22.452)	(22.452)
Fornecedores	15	(98.441)	(98.441)	(76.307)	(76.307)
Financiamentos e empréstimos	17	(654.176)	(654.176)	(590.305)	(590.305)
Perdas não realizadas com derivativos	31	(26.780)	(26.780)	(20.644)	(20.644)
<b>Posição líquida</b>		<b>(815.849)</b>	<b>(815.849)</b>	<b>(709.708)</b>	<b>(709.708)</b>

As aplicações financeiras em CDBs (Certificado de Depósito Bancário) e instrumentos similares possuem liquidez diária com recompra na “curva do papel” e, portanto, a Companhia entende que seu valor justo corresponde ao seu valor contábil.

Para os empréstimos e financiamentos a Companhia entende que o valor justo corresponde ao seu valor contábil. Os mesmos foram contabilizados pelos valores originais contratados; os juros são apropriados mensalmente na contabilidade; e, em sua maioria (73,86% no consolidado equivalente a R\$ 483.174), são representados por operações cuja liquidação pode ser efetuada a qualquer momento (a critério da Companhia) pelo valor contábil e sem ônus.

Para os valores de Contas a Receber e Contas a Pagar (clientes, fornecedores e partes relacionadas) a Companhia entende que a variação entre seus vencimentos originais e data das demonstrações financeiras intermediárias é imaterial.

### - Contabilidade de hedge

A Companhia adota a contabilidade de *hedge* para minimizar o risco de exposição à volatilidade da moeda e ao preço das *commodities*. A política de contabilidade de *hedge* está devidamente formalizada e determina os objetos de *hedge* passíveis de designação; os instrumentos de *hedge* que autorizados; e a metodologia adotada para avaliar a efetividade da relação de *hedge*.

# MAHLE Metal Leve S.A.

## Notas explicativas às demonstrações financeiras intermediárias

(Em milhares de Reais)

*Objetivo e estratégia de hedge:*

- **Hedge de fluxo de caixa** - Para as projeções do fluxo de caixa exposto ao câmbio e aos preços das *commodities* (alumínio, níquel e cobre) a Companhia efetua contratações de derivativos de acordo com a estratégia definida em política, conforme já mencionada anteriormente. Para tanto são utilizados operações efetivas de contratos de termo de moeda (*NDFs*), *Swap* para proteção de empréstimo em moeda estrangeira (controlada no Brasil) e *Swap* de preço de *commodities* com base em seus fluxos de caixa, de forma que, caso ocorra alterações futuras no câmbio ou nos preços das *commodities* não incorram impactos significativos no resultado da Companhia.

Todos os riscos cambiais decorrentes da operação de negócios devem ser minimizados nos prazos definidos em política global. A apuração da exposição de risco de câmbio, denominada *FX-Exposure*, é definida com base no *Budget* da Companhia.

## II. Gerenciamento de Risco

*Visão geral – Gerenciamento de Risco*

Os riscos da Companhia são geridos de forma conservadora, sendo que esta prática possui como principais objetivos preservar o valor e a liquidez dos ativos financeiros e garantir recursos financeiros para o bom andamento dos negócios, incluindo suas expansões. Basicamente os riscos são classificados sob dois diferentes aspectos.

- a) Os riscos estratégico-operacionais (tais como, entre outros, comportamento de demanda, concorrência e mudanças relevantes na estrutura da indústria) são endereçados pelo modelo de gestão da Companhia que ainda os classificam como Risco Operacional e Risco do Negócio. Tais fatores foram tratados, com textos detalhados, nas demonstrações financeiras de 31 de dezembro de 2014.
- b) Os riscos econômico-financeiros refletem, principalmente, o comportamento de variáveis macroeconômicas tais como, preço dos metais utilizados pela Companhia (alumínio, cobre e níquel), taxas de câmbio e de juros, que afetam diretamente a operação, bem como as características dos instrumentos financeiros que a Companhia utiliza. Esses riscos são administrados por meio de acompanhamento da alta Administração que atua ativamente na gestão operacional da Companhia, tendo como referência políticas globais do Grupo.

Os principais riscos econômico-financeiros, também tratados com textos detalhados, nas demonstrações financeiras de 31 de dezembro de 2014, considerados pela Companhia são:

# MAHLE Metal Leve S.A.

## Notas explicativas às demonstrações financeiras intermediárias

(Em milhares de Reais)

- Risco de liquidez;
- Risco de crédito;
- Risco de flutuação nas taxas de juros;
- Risco de flutuação nas taxas de câmbio;
- Risco de mercado, oscilações de preços de insumos (*commodities*).

### b.1) Risco de liquidez

No quadro abaixo são apresentados os vencimentos contratuais de passivos financeiros, incluindo pagamentos de juros estimados e excluindo o impacto de acordos de negociações de moedas pela posição líquida, bem como os ativos financeiros que são utilizados para gerenciar este risco.

<u>Consolidado</u>		<u>30.06.2015</u>				
<b>Ativos</b>	<b>Nota</b>	<b>Valor contábil</b>	<b>Até 1 ano</b>	<b>1 - 2 anos</b>	<b>2 - 5 anos</b>	<b>Mais que 5 anos</b>
Caixa, depósitos a vista e numerário em trânsito	6	50.787	50.787	-	-	-
Aplicações financeiras	6	294.009	294.009	-	-	-
Contas a receber de clientes	7	385.654	385.654	-	-	-
Contas a receber e empréstimos a partes relacionadas	7 e 10	68.474	68.474	-	-	-
Ganhos não realizados com derivativos	31	4.830	4.830	-	-	-
<b>Passivos</b>						
Contas a pagar a partes relacionadas	10 e 15	(36.452)	(36.452)	-	-	-
Fornecedores	15	(98.441)	(98.441)	-	-	-
Financiamentos e empréstimos	17	(654.176)	(354.302)	(62.242)	(220.703)	(16.929)
Perdas não realizadas com derivativos	31	(26.780)	(26.780)	-	-	-
<b>Posição líquida</b>		<b><u>(12.095)</u></b>	<b><u>287.779</u></b>	<b><u>(62.242)</u></b>	<b><u>(220.703)</u></b>	<b><u>(16.929)</u></b>

# MAHLE Metal Leve S.A.

## Notas explicativas às demonstrações financeiras intermediárias

(Em milhares de Reais)

<u>Consolidado</u>		<u>31.12.2014</u>				
Ativos	Nota	Valor contábil	Até 1 ano	1 - 2 anos	2 - 5 anos	Mais que 5 anos
Caixa, depósitos a vista e numerário em trânsito	6	24.512	24.512	-	-	-
Aplicações financeiras	6	262.770	262.770	-	-	-
Contas a receber de clientes	7	348.973	348.973	-	-	-
Contas a receber e empréstimos a partes relacionadas	7 e 10	58.091	58.091	-	-	-
Ganhos não realizados com derivativos	31	4.283	4.283	-	-	-
<b>Passivos</b>						
Contas a pagar a partes relacionadas	10 e 15	(22.452)	(22.452)	-	-	-
Fornecedores	15	(76.307)	(76.307)	-	-	-
Financiamentos e empréstimos	17	(590.305)	(303.633)	(104.276)	(163.158)	(19.238)
Perdas não realizadas com derivativos	31	(20.644)	(20.644)	-	-	-
<b>Posição líquida</b>		<b>(11.079)</b>	<b>275.593</b>	<b>(104.276)</b>	<b>(163.158)</b>	<b>(19.238)</b>

Não é esperado que os fluxos acima apresentados sejam antecipados.

### b.2) Risco de crédito

O risco de crédito é o risco de perdas financeiras da Companhia caso um cliente ou contraparte em um instrumento financeiro falhe em cumprir com suas obrigações contratuais. Tal risco surge principalmente dos recebíveis originados, em sua grande maioria, por clientes recorrentes, por depósitos a vista, por numerário em trânsito e por aplicações financeiras.

O valor contábil dos ativos financeiros que representam a exposição máxima ao risco do crédito na data das demonstrações financeiras intermediárias está demonstrado no quadro abaixo:

Ativos	Nota	<u>Controladora</u>		<u>Consolidado</u>	
		30.06.2015	31.12.2014	30.06.2015	31.12.2014
Caixa, depósitos a vista e numerário em trânsito	6	37.730	17.096	50.787	24.512
Aplicações financeiras	6	277.199	262.770	294.009	262.770
Contas a receber de clientes	7	277.323	261.905	385.654	348.973
Contas a receber e empréstimos a partes relacionadas	7 e 10	100.118	72.676	68.474	58.091
<b>Total</b>		<b>692.370</b>	<b>614.447</b>	<b>798.924</b>	<b>694.346</b>

# MAHLE Metal Leve S.A.

## Notas explicativas às demonstrações financeiras intermediárias

(Em milhares de Reais)

A Companhia também possui políticas de concessão de crédito aos clientes, onde são pré-estabelecidos limites de crédito e critérios de monitoramento, que consistem em checagem sistêmica, de pré-faturamento, verificando itens como: existência de atraso e saldo disponível do limite de faturamento. Informações de Mercado sobre clientes também são relevantes na concessão e administração ao crédito.

A Companhia entende que não há risco significativo de concentração de crédito de clientes:

Contas a receber de clientes

Contrapartes com classificação externa de crédito (*Standard & Poor's*)

	<b>Controladora</b>		<b>Consolidado</b>	
	<b>30.06.2015</b>	<b>31.12.2014</b>	<b>30.06.2015</b>	<b>31.12.2014</b>
Contrapartes sem classificação externa de crédito				
<i>Top 20</i> - 20 maiores	111.800	97.178	169.099	142.767
<i>Third Parties</i> - Terceiros	168.176	168.247	220.481	210.341
<i>Intercompanies</i> - Coligadas	81.420	53.892	68.346	40.979
Total de contas a receber de clientes	<u>361.396</u>	<u>319.317</u>	<u>457.926</u>	<u>394.087</u>

Detalhamento relacionado à provisão de crédito para liquidação duvidosa está contido na nota nº 07 - Contas a receber de clientes e partes relacionadas.

Com relação a instituições financeiras, a Companhia opera apenas com bancos cuja classificação de risco seja no mínimo AA (*Fitch National Long Term* ou equivalente para *Moody's* ou ainda para a *Standard & Poor's*).

O quadro abaixo retrata a classificação de risco das aplicações financeira, caixa e numerário em trânsito.

	Nota	<b>Controladora</b>		<b>Consolidado</b>	
		<b>30.06.2015</b>	<b>31.12.2014</b>	<b>30.06.2015</b>	<b>31.12.2014</b>
<b>Caixa, depósitos a vista, numerário em trânsito e aplicações financeiras</b>					
AAA *	6	263.997	270.275	282.421	271.322
<i>Others</i>		50.932	9.591	62.375	15.960
		<u>314.929</u>	<u>279.866</u>	<u>344.796</u>	<u>287.282</u>

\* *Fitch National Long Term*

# MAHLE Metal Leve S.A.

## Notas explicativas às demonstrações financeiras intermediárias

(Em milhares de Reais)

### b.3) Risco de flutuação nas taxas de juros

O valor contábil dos instrumentos financeiros que representam a exposição máxima ao risco de taxas de juros na data dessa demonstração foi:

	Nota	Controladora		Consolidado	
		30.06.2015	31.12.2014	30.06.2015	31.12.2014
Caixa, depósitos a vista e numerário em trânsito	6	37.730	17.096	50.787	24.512
Aplicações financeiras	6	277.199	262.770	294.009	262.770
Financiamentos e Empréstimos	17	(507.862)	(489.402)	(654.176)	(590.305)
<b>Total</b>		<b>(192.933)</b>	<b>(209.536)</b>	<b>(309.380)</b>	<b>(303.023)</b>

Em 30 de junho de 2015, dos saldos de Financiamento e Empréstimos - R\$ 507.862 na controladora e R\$ 654.176 no consolidado - temos 92,41% e 75,91%, respectivamente, em operações de captação junto ao Banco Nacional de Desenvolvimento Econômico e Social modalidade apoio ao exportador (BNDES-Exim) ou Nota de Crédito a Exportação (NCE), cujas taxas são pré-fixadas.

Dada essa condição de taxas a Companhia entende que volatilidade nas taxas de juros praticadas, não incorre em nenhum impacto significativo no resultado da Companhia. Dessa forma, a Companhia mantém ativo ou passivo financeiro de taxa de juros fixa pelo custo amortizado, e não designa derivativos (*swaps* de taxa de juros) como instrumentos de proteção sob um modelo de contabilidade de *hedge* de valor justo e tão pouco efetua análise de sensibilidade na variação das taxas de juros.

### b.4) Risco de flutuação nas taxas de câmbio

Em 30 de junho de 2015, o saldo de exposição cambial da Companhia em dólares norte-americanos (Euros e Ienes convertidos em dólares norte-americanos) foi de USD 9.218 mil na controladora e USD 8.821 mil no consolidado, conforme demonstrado no quadro abaixo:

# MAHLE Metal Leve S.A.

## Notas explicativas às demonstrações financeiras intermediárias

(Em milhares de Reais)

### Exposição cambial do saldo do contas a receber e a pagar em moeda Estrangeira em 30 de Junho de 2015

Item	Valores USD Mil		Valores EUR Mil (*)		Valores JPY Mil (**)	
	Controladora	Consolidado	Controladora	Consolidado	Controladora	Consolidado
(+) Contas a Receber	40.223	41.750	14.947	15.523	13.553	13.553
(+) Depósitos à vista (em Moeda Estrangeira)	7.252	7.494	2.445	2.465	-	-
(-) Importações	(3.510)	(3.844)	(3.343)	(3.343)	(274.901)	(274.901)
(-) Termo de Moeda - Venda	(46.365)	(48.068)	(19.745)	(19.745)	204.612	204.612
<b>(=) Saldo líquido de exposição cambial</b>	<b>(2.400)</b>	<b>(2.668)</b>	<b>(5.696)</b>	<b>(5.100)</b>	<b>(56.736)</b>	<b>(56.736)</b>

### Saldo líquido de exposição cambial em USD (EUR e JPY equivalentes em USD) - em milhares

Moeda	Controladora	Consolidado		
USD	(2.400)	(2.668)		
EUR	(6.353)	(5.688)	(*) Paridade EUR / USD	1,1153
JPY	(465)	(465)	(**) Paridade JPY / USD	122,10153
<b>Total</b>	<b>(9.218)</b>	<b>(8.821)</b>		

### Adicionalmente apresentamos o nocional dos derivativos de Termo de Moeda para proteção do plano econômico da Companhia

Valores USD Mil		Valores EUR Mil		Valores JPY Mil	
Controladora	Consolidado	Controladora	Consolidado	Controladora	Consolidado
(49.370)	(43.690)	(38.634)	(38.634)	704.158	704.158

### - Análise de sensibilidade

A Companhia, para fins de análise de sensibilidade dos riscos de mercado, analisa conjuntamente as posições ativas e passivas indexadas em moeda estrangeira.

Para a análise de sensibilidade das operações indexadas em moeda estrangeira, a administração adotou como cenário provável os valores reconhecidos contabilmente apuradas pelas taxas de câmbio divulgadas pelo Banco Central do Brasil. Como referência, aos demais cenários, foram considerados a apreciação e deterioração sobre a taxa de câmbio utilizada para apuração dos saldos apresentados nos registros contábeis. Para cada um dos cenários (apreciação de deterioração) foram estimados variações de 25% e 50% do real no cenário provável.

A metodologia adotada para apuração dos saldos apresentados no quadro abaixo, consistiu em substituir a taxa de câmbio de fechamento utilizada para fins registro contábil pelas taxas estressadas conforme cenários abaixo:

# MAHLE Metal Leve S.A.

## Notas explicativas às demonstrações financeiras intermediárias

(Em milhares de Reais)

### Quadro da análise de sensibilidade

Nesta análise de sensibilidade a seguir foram utilizadas as taxas de venda divulgadas em 30 de junho de 2015 pelo Banco Central do Brasil para as moedas USD, EUR e JPY.

	Controladora				Consolidado			
	Taxa de câmbio USD/BRL de Liquidação das cambiais	* Saldo Líquido de Exposição Cambial Valor USD	** Taxa média das Cambiais	Total BRL	Taxa de câmbio USD/BRL de Liquidação das cambiais	* Saldo Líquido de Exposição Cambial Valor USD	** Taxa média das Cambiais	Total BRL
50% Melhor	1,5500		3,0231	3.535	1,5500		3,0271	3.941
25% Melhor	2,3300		3,0231	1.663	2,3300		3,0271	1.860
Data de balanço	3,1026	(2.400)	3,0231	(191)	3,1026	(2.668)	3,0271	(201)
25% Pior	3,8800		3,0231	(2.057)	3,8800		3,0271	(2.276)
50% Pior	4,6500		3,0231	(3.905)	4,6500		3,0271	(4.330)

(\*) Valores em milhares

(\*\*) Taxa média de Embarque das Cambiais que compõem o saldo líquido de exposição cambial

	Controladora				Consolidado			
	Taxa de câmbio EUR/BRL de Liquidação das cambiais	* Saldo Líquido de Exposição Cambial Valor EUR	** Taxa média das Cambiais	Total BRL	Taxa de câmbio EUR/BRL de Liquidação das cambiais	* Saldo Líquido de Exposição Cambial Valor EUR	** Taxa média das Cambiais	Total BRL
50% Melhor	1,7300		3,4131	9.587	1,7300		3,4128	8.582
25% Melhor	2,6000		3,4131	4.632	2,6000		3,4128	4.145
Data de balanço	3,4603	(5.696)	3,4131	(269)	3,4603	(5.100)	3,4128	(242)
25% Pior	4,3300		3,4131	(5.222)	4,3300		3,4128	(4.678)
50% Pior	5,1900		3,4131	(10.121)	5,1900		3,4128	(9.064)

(\*) Valores em milhares

(\*\*) Taxa média de Embarque das Cambiais que compõem o saldo líquido de exposição cambial

	Controladora				Consolidado			
	Taxa de câmbio JPY/BRL de Liquidação das cambiais	* Saldo Líquido de Exposição Cambial Valor JPY	** Taxa média das Cambiais	Total BRL	Taxa de câmbio JPY/BRL de Liquidação das cambiais	* Saldo Líquido de Exposição Cambial Valor JPY	** Taxa média das Cambiais	Total BRL
50% Melhor	0,01000		0,02667	946	0,01000		0,02667	946
25% Melhor	0,02000		0,02667	378	0,02000		0,02667	378
Data de balanço	0,02541	(56.736)	0,02667	71	0,02541	(56.736)	0,02667	71
25% Pior	0,03000		0,02667	(189)	0,03000		0,02667	(189)
50% Pior	0,04000		0,02667	(756)	0,04000		0,02667	(756)

(\*) Valores em milhares

(\*\*) Taxa média de Embarque das Cambiais que compõem o saldo líquido de exposição cambial

# MAHLE Metal Leve S.A.

## Notas explicativas às demonstrações financeiras intermediárias

(Em milhares de Reais)

### Fluxo de caixa orçado - Exposição em moedas estrangeiras

A Companhia projeta e efetua suas operações com base em seus fluxos de caixa e, caso haja alterações futuras no câmbio, poderá ocasionar dispêndios para a Companhia. Visando a proteção do seu fluxo de caixa futuro sobre as oscilações de moeda, a Companhia tem por política a contratação de operações de vendas de contratos a termo de dólares norte-americanos, euros e ienes (*NDF - Non-deliverable Forward*).

### Quadro da análise de sensibilidade

Quadro de Sensibilidade da Controladora sobre as Operações de Derivativos nas moedas Euro, USD e JPY em NDF's, sobre o saldo líquido entre Exportações/Importações a serem realizadas nos meses de junho de 2014 e junho de 2015.

Cenário	Taxa de câmbio USD/BRL de Liquidação das operações	Valor USD (Milhares) Nocional	Taxa média ponderada - Vencimento (*)	Ajuste em R\$ Milhares	Taxa de câmbio EUR/BRL de Liquidação das operações (Paridade USD/EUR 1,27)	Valor Euro (Milhares) Nocional	Taxa média ponderada - Vencimento (*)	Ajuste em R\$ Milhares	Taxa de câmbio JPY/BRL de Liquidação das operações	Valor JPY (Milhares) Nocional	Taxa média ponderada - Vencimento (*)	Ajuste em R\$ Milhares	Ajuste Total R\$ Milhares	Efeito total de Ajustes no PL R\$ Milhares	Efeito líquido sobre o resultado R\$ Milhares
50% Melhor	1,5513	49.370	2,9509	69.099	1,7302	38.634	3,7302	77.268	0,0381	(704.158)	0,0274	7.517	153.884	153.884	-
25% Melhor	2,3270	49.370	2,9509	30.805	2,5952	38.634	3,7302	43.847	0,0318	(704.158)	0,0274	3.044	77.696	77.696	-
Data de balanço	3,1026	49.370	2,9509	(7.488)	3,4603	38.634	3,7302	10.426	0,0254	(704.158)	0,0274	(1.429)	1.509	1.509	-
25% Pior	3,8783	49.370	2,9509	(45.782)	4,3254	38.634	3,7302	(22.995)	0,0191	(704.158)	0,0274	(5.903)	(74.680)	(74.680)	-
50% Pior	4,6539	49.370	2,9509	(84.076)	5,1905	38.634	3,7302	(56.416)	0,0127	(704.158)	0,0274	(10.376)	(150.868)	(150.868)	-

Quadro de Sensibilidade da Consolidado sobre as Operações de Derivativos nas moedas Euro, USD e JPY em NDF's, sobre o saldo líquido entre Exportações/Importações a serem realizadas nos meses de junho de 2014 e junho de 2015.

Cenário	Taxa de câmbio USD/BRL de Liquidação das operações	Valor USD (Milhares) Nocional	Taxa média ponderada - Vencimento (*)	Ajuste em R\$ Milhares	Taxa de câmbio EUR/BRL de Liquidação das operações (Paridade)	Valor Euro (Milhares) Nocional	Taxa média ponderada - Vencimento (*)	Ajuste em R\$ Milhares	Taxa de câmbio JPY/BRL de Liquidação das operações	Valor JPY (Milhares) Nocional	Taxa média ponderada - Vencimento (*)	Ajuste em R\$ Milhares	Ajuste Total R\$ Milhares	Efeito total de Ajustes no PL R\$ Milhares	Efeito líquido sobre o resultado R\$ Milhares
50% Melhor	1,5513	43.690	2,9509	61.149	1,7302	38.634	3,7302	77.268	0,0381	(704.158)	0,0274	7.517	145.934	145.934	-
25% Melhor	2,3270	43.690	2,9509	27.261	2,5952	38.634	3,7302	43.847	0,0318	(704.158)	0,0274	3.044	74.152	74.152	-
Data de balanço	3,1026	43.690	2,9509	(6.627)	3,4603	38.634	3,7302	10.426	0,0254	(704.158)	0,0274	(1.429)	2.370	2.370	-
25% Pior	3,8783	43.690	2,9509	(40.515)	4,3254	38.634	3,7302	(22.995)	0,0191	(704.158)	0,0274	(5.903)	(69.413)	(69.413)	-
50% Pior	4,6539	43.690	2,9509	(74.403)	5,1905	38.634	3,7302	(56.416)	0,0127	(704.158)	0,0274	(10.376)	(141.195)	(141.195)	-

\* Taxa média ponderada no vencimento é a taxa média das operações de derivativos em carteira.

\*\*Foram utilizadas as taxas de venda divulgadas em 30.06.2015 pelo Banco Central do Brasil para as moedas USD, EUR e JPY.

# MAHLE Metal Leve S.A.

## Notas explicativas às demonstrações financeiras intermediárias

(Em milhares de Reais)

Todos os instrumentos são negociados com bancos de primeira linha em mercado de balcão organizado, devidamente registrados na CETIP, conforme apresentado a seguir:

Moeda Estrangeira	Taxa Forward Média Ponderada	Valor para Liquidação	Valor de Referência (Nacional) - mil			
			Controladora		Consolidado	
			30.06.2015	30.06.2014	30.06.2015	30.06.2014
Posição Passiva EUR	3,64940	58.379	48.314	58.379	48.314	
Posição Passiva USD	3,04038	95.735	116.117	91.758	113.276	
Posição Ativa JPY	0,02726	(908.770)	(993.836)	(908.770)	(993.836)	

Moeda Estrangeira	Taxa Forward Média Ponderada	Valor para Liquidação	Valor Justo de Mercado - R\$ mil			
			Controladora		Consolidado	
			30.06.2015	30.06.2014	30.06.2015	30.06.2014
Posição Passiva EUR	3,64940	(3.035)	3.033	(3.035)	3.033	
Posição Passiva USD	3,04038	(22.904)	5.626	(21.746)	4.967	
Posição Ativa JPY	0,02726	109	(1.205)	109	(1.205)	

Contrapartes: Banco ABC Brasil; Bradesco; Brasil; Deutsche Bank; HSBC; Itaú BBA; Mizuho; BTGPactual; Santander; Votorantim.

### Empréstimo em moeda estrangeira subsidiária Brasil

Para proteção de empréstimo em moeda estrangeira de uma subsidiária no Brasil (USD 8,8 milhões), a Companhia contratou *swap* ficando ativa em moeda (Variação cambial + juros) e passiva em percentual do CDI. Posição em 30 de junho de 2015 é a seguinte:

	CCB 4131 (USD)	Ajuste Swap	Saldo
Valor Original (USD)	8.771		8.771
Valor Original (R\$)	27.000		27.000
Variação Cambial	397	(532)	(134)
Juros	306	520	825
Saldo	27.703	(12)	27.691

Nota: *Swap* realizado sobre o pagamento da dívida, considerando o imposto de renda.

# MAHLE Metal Leve S.A.

## Notas explicativas às demonstrações financeiras intermediárias

(Em milhares de Reais)

b.5) Risco de mercado, oscilações de preços de insumos (*commodities*).

A tabela abaixo demonstra a posição em aberto em 30 de junho 2015 e 30 de junho de 2014:

<u>Posição Ativa</u>	Preço Médio Ponderado para o Vencimento	Valor de Referência ( <i>Nocional</i> ) - toneladas			
		Controladora		Consolidado	
		30.06.2015	30.06.2014	30.06.2015	30.06.2014
<b>(2) Commodities</b>					
Níquel	11.993	49	69	49	69
Cobre	5.769	215	269	215	269
Alumínio	1.704	301	278	301	278
<b>TOTAL</b>		<b>565</b>	<b>616</b>	<b>565</b>	<b>616</b>

<u>Posição Ativa</u>	Preço Médio Ponderado para o Vencimento	Valor de Referência (Valor Justo de Mercado)			
		Controladora		Consolidado	
		30.06.2015	30.06.2014	30.06.2015	30.06.2014
<b>(2) Commodities</b>					
Níquel	11.993	(353)	322	(353)	322
Cobre	5.769	(238)	(51)	(238)	(51)
Alumínio	1.704	(164)	5	(164)	5
<b>TOTAL</b>		<b>(755)</b>	<b>276</b>	<b>(755)</b>	<b>276</b>

- Quadro da análise de sensibilidade

A Companhia, para fins de análise de sensibilidade para riscos de mercado, analisam conjuntamente as posições ativas e passivas dos preços das *commodities* (níquel, cobre e alumínio).

Para a análise de sensibilidade das operações de *commodities*, a Administração adotou como cenário provável os valores reconhecidos contabilmente apurados pelos preços projetados divulgados pela *London Metal Exchange* e taxas de câmbio no Banco Central do Brasil em 30 de junho 2015. Como referência, aos demais cenários, foram considerados a apreciação e a deterioração dos preços utilizados para apuração dos registros contábeis. Para cada novo cenário (apreciação e a deterioração) foram estimados variações de 25% e 50% dos preços no cenário provável.

A metodologia adotada para apuração dos saldos apresentados no quadro abaixo, consistiu em substituir a taxa de câmbio e preços das *commodities* do fechamento de 30 de junho de

# MAHLE Metal Leve S.A.

## Notas explicativas às demonstrações financeiras intermediárias

(Em milhares de Reais)

2015, utilizada para fins registro contábil, pelas taxas e preços estressados apurados conforme cenários abaixo.

Análise de sensibilidade sobre resultado das operações de compra de contratos de swap de commodities  
Controladora e Consolidado

Commodity	Volume de Toneladas	Preço de Liquidação (USD/ton.) Vencimento	Preço Médio Ponderado (USD/ton.) Vencimento	Ajuste Total BRL	Efeito Total sobre Compras de Commodities BRL
<b>Níquel</b>					
50% Melhor		17.520		840	(840)
25% Melhor		14.600		396	(396)
Data de balanço	49	11.680	11.993	(48)	48
25% Pior		8.760		(491)	491
50% Pior		5.840		(935)	935
<b>Cobre</b>					
50% Melhor		8.582		1.876	(1.876)
25% Melhor		7.151		922	(922)
Data de balanço	215	5.721	5.769	(32)	32
25% Pior		4.291		(986)	986
50% Pior		2.861		(1.940)	1.940
<b>Alumínio</b>					
50% Melhor		2.470		715	(715)
25% Melhor		2.058		331	(331)
Data de balanço	301	1.647	1.704	(54)	54
25% Pior		1.235		(438)	438
50% Pior		823		(823)	823

Foi utilizada a taxa de venda da moeda USD divulgada em 30 de junho de 2015 pelo Banco Central do Brasil e os preços dos metais divulgados em 30 de junho de 2015 pela LME (*London Metal Exchange*).

Os resultados oriundos dos instrumentos financeiros derivativos de câmbio e *commodities* afetaram as informações da Companhia e suas controladas conforme demonstrado abaixo:

# MAHLE Metal Leve S.A.

## Notas explicativas às demonstrações financeiras intermediárias

(Em milhares de Reais)

	30.06.2015		30.06.2014	
	Controladora	Consolidado	Controladora	Consolidado
<b>Resultados com derivativos (exportações/importações)</b>				
<b>Provisões</b>				
- Operações sobre o contas a receber e a pagar	(BP) (1.823)	(1.661)	1.865	1.867
- Reversão da provisão	410	469	4.719	4.779
<b>Efeito caixa</b>				
- Operações sobre o contas a receber e a pagar	(14.168)	(14.609)	10.538	10.715
	<b>Nota 29 (15.581)</b>	<b>(15.801)</b>	<b>17.122</b>	<b>17.361</b>
<b>TOTAL OPERAÇÕES COM DERIVATIVOS - RESULTADO FINANCEIRO LÍQUIDO</b>	<b>(15.581)</b>	<b>(15.801)</b>	<b>17.122</b>	<b>17.361</b>
<b>Resultado Bruto</b>				
<b>Receita bruta de vendas</b>				
- Reversão da provisão	-	-	455	455
- Liquidações com efeito caixa	(21.562)	(21.562)	2.219	2.219
	<b>(21.562)</b>	<b>(21.562)</b>	<b>2.674</b>	<b>2.674</b>
<b>Custo dos produtos vendidos</b>				
- Liquidações com efeito caixa	(2.752)	(3.328)	(1.459)	(1.459)
	<b>(2.752)</b>	<b>(3.328)</b>	<b>(1.459)</b>	<b>(1.459)</b>
<b>TOTAL OPERAÇÕES COM DERIVATIVOS - RESULTADO BRUTO</b>	<b>(24.314)</b>	<b>(24.890)</b>	<b>1.215</b>	<b>1.215</b>
<b>Patrimônio líquido</b>				
<b>Provisões</b>				
- Operações sobre as vendas a serem realizadas	(BP) (20.492)	(19.534)	5.518	4.882
- Operações sobre <i>commodities</i>	(BP) (755)	(755)	276	276
Imposto de renda e contribuição social diferido	7.224	6.898	(1.970)	(1.753)
<b>TOTAL OPERAÇÕES COM DERIVATIVOS - PATRIMÔNIO LÍQUIDO</b>	<b>(14.023)</b>	<b>(13.391)</b>	<b>3.824</b>	<b>3.405</b>
<b>Provisão de perdas e ganhos não realizados com derivativos</b>				
<b>(BP) - Soma do balanço patrimonial líquido</b>				
Balanço Patrimonial Ativo	3.641	4.830	13.616	13.653
Balanço Patrimonial Passivo	(26.711)	(26.780)	(5.957)	(6.628)
<b>Balanço Patrimonial Líquido</b>	<b>(23.070)</b>	<b>(21.950)</b>	<b>7.659</b>	<b>7.025</b>
Variações cambiais (ativas e passivas)	24.907	26.961	(9.781)	(6.781)
Resultados com derivativos (exportações/importações)	(15.581)	(15.801)	17.122	17.361
Receita bruta de vendas	(21.562)	(21.562)	2.674	2.674
Custo dos produtos vendidos	(2.752)	(3.328)	(1.459)	(1.459)
<b>EFETOS DE VARIAÇÃO CAMBIAL E INSTRUMENTOS FINANCEIROS NO RESULTADO</b>	<b>(14.988)</b>	<b>(13.730)</b>	<b>8.556</b>	<b>11.795</b>

### Garantias

Não havia nenhum tipo de garantia colocado pela Companhia em relação a estes instrumentos derivativos para os períodos acima apresentados (30 de junho de 2015 e 30 de junho de 2014).

# MAHLE Metal Leve S.A.

## Notas explicativas às demonstrações financeiras intermediárias

*(Em milhares de Reais)*

### **32 Benefícios a empregados**

Os benefícios a empregados concedidos pela Companhia referem-se basicamente a benefícios concedidos em bases mensais e, assim, reconhecidos contabilmente. Inexistem benefícios pós-emprego, fundos de pensão ou outros benefícios que requeiram tratamento contábil específico.

Para o período findo em 30 de junho de 2015, a Companhia provisionou o montante de R\$ 26.000 referente a participação dos empregados nos resultados (R\$ 34.044 no primeiro semestre de 2014) na controladora e de R\$ 28.302 (R\$ 37.244 no primeiro semestre de 2014) no consolidado. Os critérios estabelecidos para pagamento da participação nos resultados seguiram as regras definidas no acordo coletivo de trabalho, que estabelecem determinados objetivos a serem atendidos, resumidos a seguir: i) atendimento a metas de produção, para um número pré-definido de funcionários; ii) manutenção do nível de absenteísmo até índice médio anual de horas/faltas, previamente definido, em relação às horas padrão trabalhadas; e iii) manutenção do nível de refugo até o índice médio anual previamente definido, em relação ao número de peças produzidas.

#### ***Plano de Previdência Complementar - Modalidade de Contribuição Definida***

Em setembro de 2006, o Grupo aderiu a um plano de previdência privada PGBL, administrado pela Bradesco Vida e Previdência S.A. (“Administrador”), oferecendo a todos os empregados a opção de participar.

As contribuições são definidas de acordo com o enquadramento em determinadas faixas salariais. Anualmente, o administrador realiza avaliação atuarial do plano para determinar eventuais ajustes nos níveis de contribuição.

O Grupo contribuiu para o plano de previdência com o montante de R\$ 2.530 em 30 de junho de 2015 (R\$ 2.584 no primeiro semestre de 2014).

# MAHLE Metal Leve S.A.

## Notas explicativas às demonstrações financeiras intermediárias

*(Em milhares de Reais)*

### **33 Cobertura de seguros**

O Grupo adota a política de contratar, seguros para os bens sujeitos a riscos e os obrigatórios de acordo com a lei, por montantes considerados suficientes pela Administração para cobrir eventuais sinistros, nas carteiras de riscos operacionais (cobrindo o patrimônio), transportes nacionais e internacionais, veículos, e outros considerando a natureza dos riscos. As premissas de risco adotadas, dada a sua natureza, não fazem parte do escopo de uma revisão, conseqüentemente não foram analisadas pelos nossos auditores independentes.

Para o exercício de 2015, a cobertura de seguros para riscos operacionais (danos materiais e lucros cessantes combinados) é de R\$ 900.000.

\* \* \*

**Declaração dos diretores sobre as demonstrações financeiras intermediárias individuais e consolidadas**

MAHLE Metal Leve S.A.  
CNPJ nº 60.476.884/0001-87  
Companhia Aberta

DECLARAÇÃO

Os Srs. Claus Hoppen e Caio Gonçalves de Moraes, diretores da MAHLE Metal Leve S.A., com sede social na Avenida Ernst MAHLE, 2000, bairro Mombaça, na cidade de Mogi Guaçu, SP, em atendimento ao disposto no inciso VI, do Artigo 25, da Instrução CVM nº 480, de 07 de dezembro de 2009, declaram que:

Reviram, discutiram e concordam com as demonstrações financeiras intermediárias individuais e consolidadas da MAHLE Metal Leve S.A. referentes ao trimestre findo em 30 de junho de 2015, e autorizam a sua conclusão.

Mogi Guaçu, 6 de agosto de 2015

---

Claus Hoppen  
Diretor Presidente

---

Caio Gonçalves de Moraes  
Diretor Executivo

**Declaração dos diretores sobre o relatório dos auditores independentes sobre as demonstrações financeiras intermediárias**

MAHLE Metal Leve S.A.  
CNPJ nº 60.476.884/0001-87  
Companhia Aberta

DECLARAÇÃO

Os Srs. Claus Hoppen e Caio Gonçalves de Moraes, diretores da MAHLE Metal Leve S.A., com sede social na Avenida Ernst MAHLE, 2000, bairro Mombaca, na cidade de Mogi Guaçu, SP, em atendimento ao disposto no inciso V, do Artigo 25, da Instrução CVM nº 480, de 07 de dezembro de 2009, declaram que:

Reviram, discutiram e concordam com a opinião expressa pela PricewaterhouseCoopers Auditores Independentes, sobre as demonstrações financeiras intermediárias individuais e consolidadas da MAHLE Metal Leve S.A. referentes ao trimestre findo em 30 de junho de 2015.

Mogi Guaçu, 06 de agosto de 2015

---

Claus Hoppen  
Diretor Presidente

---

Caio Gonçalves de Moraes  
Diretor Executivo