

Cotação (31/12/13)

PLAS3 - R\$ 0,47

Valor de mercado em 31/12/13

R\$ 114 milhões

Quantidade Ações

Ordinárias: 242 MM

Relação com Investidores

Rua Pierre Simon de Laplace, 965 – Conj. B1, B2, B3, B4, C1, C2 Cond. Unic Sl. 2 Cj. B1 Techno Park – Campinas-SP - CEP 13069-320.

Conselho de Administração

Stephen J. Toy
André C. do Nascimento
Charles D. Popoff
Francisco N. Satkunas
Edson F. Menezes
Luiz Orlando C. Novaes

Conselho Fiscal

Adauto Martins Costa
Mauro Cesar Leschziner
João Verner Juenemann

Website:

www.plascar.com.br

Contato RI

Gordiano Pessoa Filho
Diretor Financeiro e de Relações com Investidores.
gordiano.pessoa@plascargroup.com
Telefone: (19) 3518 8601
(19) 3518.8640

Campinas-SP, 27 de março de 2014 – Plascar Participações Industriais S.A. (Bovespa: PLAS3), líder no mercado brasileiro de partes e peças relacionadas ao acabamento interno e externo de veículos automotores, leves e pesados, atuando nos mercados originais (OEM's), atendendo montadoras da América Latina e MERCOSUL, com exportações para a Argentina, México, EUA, Austrália e Europa, anuncia seus resultados do ano de 2013. As informações operacionais e financeiras da Empresa, exceto quando indicadas de outra forma, são consolidadas e os valores monetários estão expressos em Reais.

Quadro de desempenho de 2013:

- EBITDA de R\$ 5,0 milhões (Margem 0,6%).
- Receita líquida de R\$ 848,2 milhões.
- Margem Bruta de 7,8% (R\$ 66,3 milhões).

Plascar	Desempenho no Período			
	Valores em R\$ mil	2013	2012	Var %
Vendas Brutas		1.038.776	1.115.755	-6,9%
Receita Líquida		848.213	910.815	-6,9%
Resultado Bruto		66.340	119.464	-44,5%
Margem Bruta %		7,8%	13,1%	-5,3p.p.
EBITDA		5.038	36.575	-86,2%
Margem EBITDA %		0,6%	4,0%	-3,4p.p.
Prejuízo Líquido		(77.515)	(62.560)	-23,9%

Nestes valores estão inclusos vendas líquidas de R\$ 237.314 (R\$ 276.208 em 2012) / EBITDA de negativo de R\$ 9.315 (positivo R\$ 17.993 em 2012)/ prejuízo líquido de R\$ 24.279 (R\$ 3.137 em 2012), da Plastal – Argentina (a partir de agosto de 2011 sua razão social passou para Plascar Argentina S.A.).

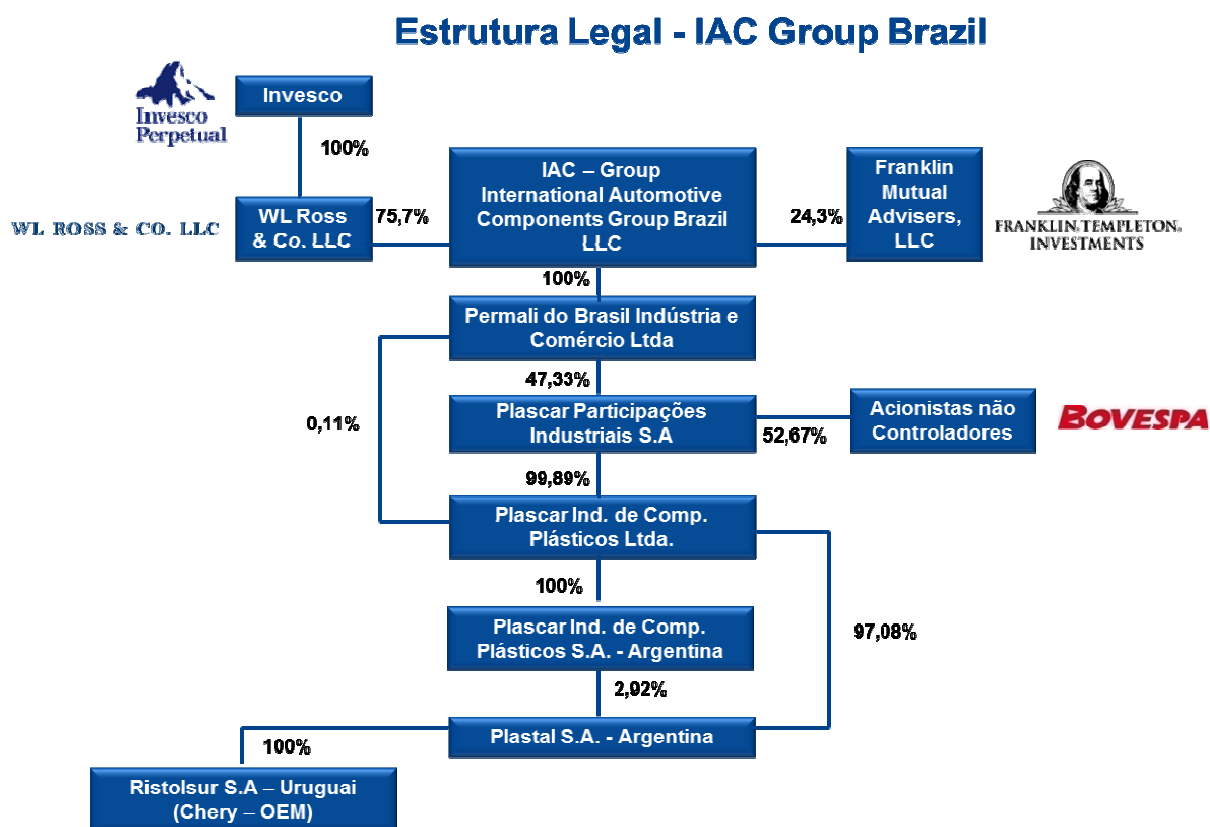
Histórico

A companhia iniciou suas atividades em Outubro de 1963 em Jundiaí/SP, no ramo de Artefatos de Borracha. A partir de 1973 passou a atuar no mercado automotivo, sendo que em meados da década de 80, após várias incorporações de empresas, a companhia imprimiu um grande impulso em suas controladas, através de um programa de crescimento e modernização, que a tornou líder no mercado de peças plásticas para o setor automotivo.

Estrutura Societária

A IAC Group Brazil é uma joint venture entre WL Ross & Co. LLC ("WLR") e Franklin Mutual Advisers, LLC.

Em 12 de abril de 2006 o controle acionário da Permal do Brasil Ind. e Com. Ltda. foi adquirido pela International Automotive Components Group Brazil, LLC (IAC Group Brazil, LLC), com sede em Delaware, Estados Unidos.



Desempenho Operacional

Segundo dados da ANFAVEA, Em 2013 houve uma queda de 0,9% nas vendas com relação à igual período do ano passado (fonte: ANFAVEA) e aumento de 16,1% na Argentina (fonte: ADEFA).

A produção de veículos em 2013 teve um aumento de 9,9% sobre igual período do ano de 2012 (fonte: ANFAVEA) e aumento de 3,5% na Argentina (fonte: ADEFA).

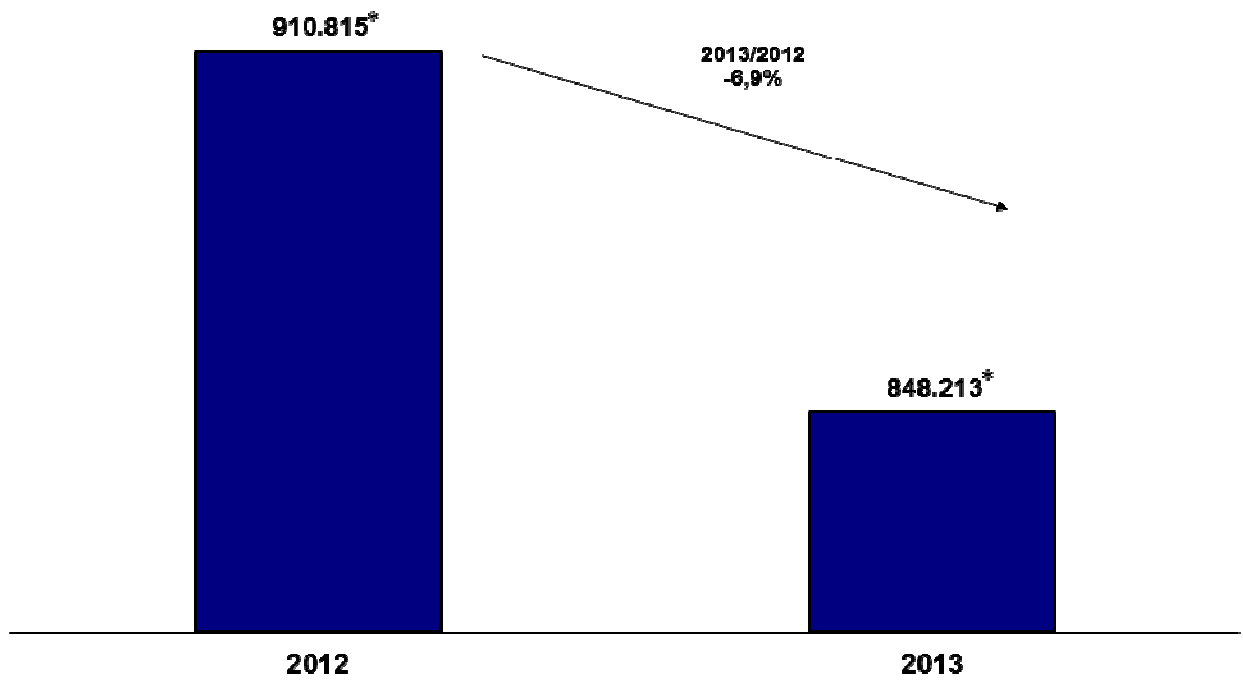
Cenário Automotivo	FONTE: ANFAVEA – BRASIL			FONTE: ADEFA – ARGENTINA		
	2012	2013	VAR. %	2012	2013	VAR. %
PRODUÇÃO DE VEÍCULOS	3.403	3.740	9,9%	764	791	3,5%
VENDAS DE VEÍCULOS	3.802	3.767	-0,9%	830	964	16,1%

Houve uma queda de 6,9% na receita líquida consolidados, atingindo uma margem bruta de 7,8% no período.

A receita líquida consolidada em 2013 totalizou R\$ 848.213 milhões.

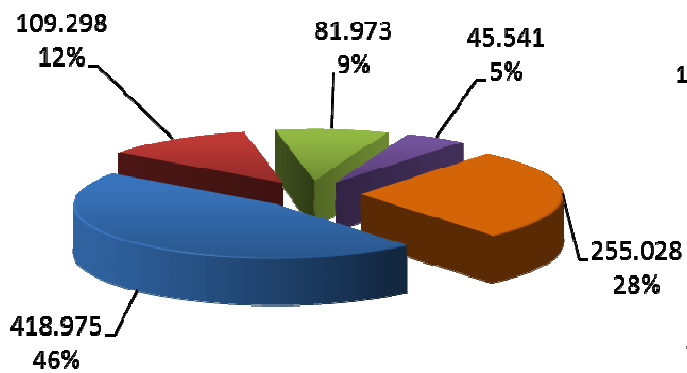
PLASCAR			
Receita Bruta	Brasil	Argentina	Consolidado
2013	R\$ 800.309	R\$ 238.467	R\$ 1.038.776
2012	R\$ 836.603	R\$ 279.152	R\$ 1.115.755
Varição (%)	-4,3%	-14,6%	-6,9%

Receita Líquida (em R\$ mil)

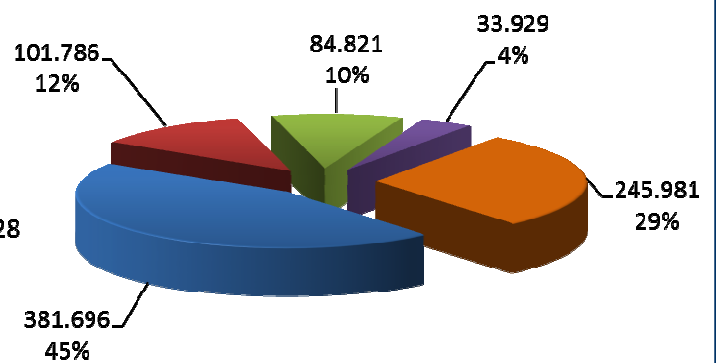


*Está incluso R\$ 237.314 (R\$ 276.208 em 2012) da Plascar Argentina S.A.

Composição da Receita Líquida em 2012 R\$ 910.815 mil



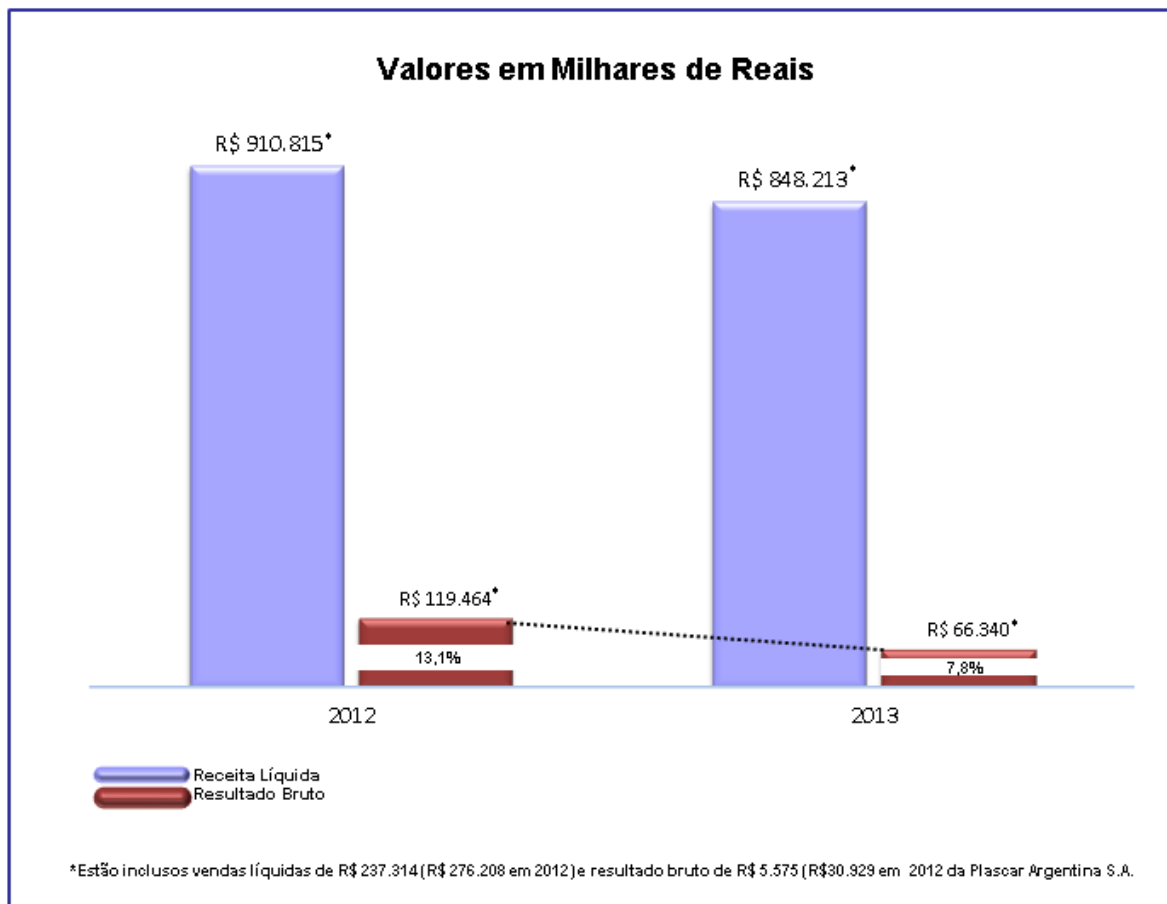
Composição da Receita Líquida em 2013 R\$ 848.213 mil



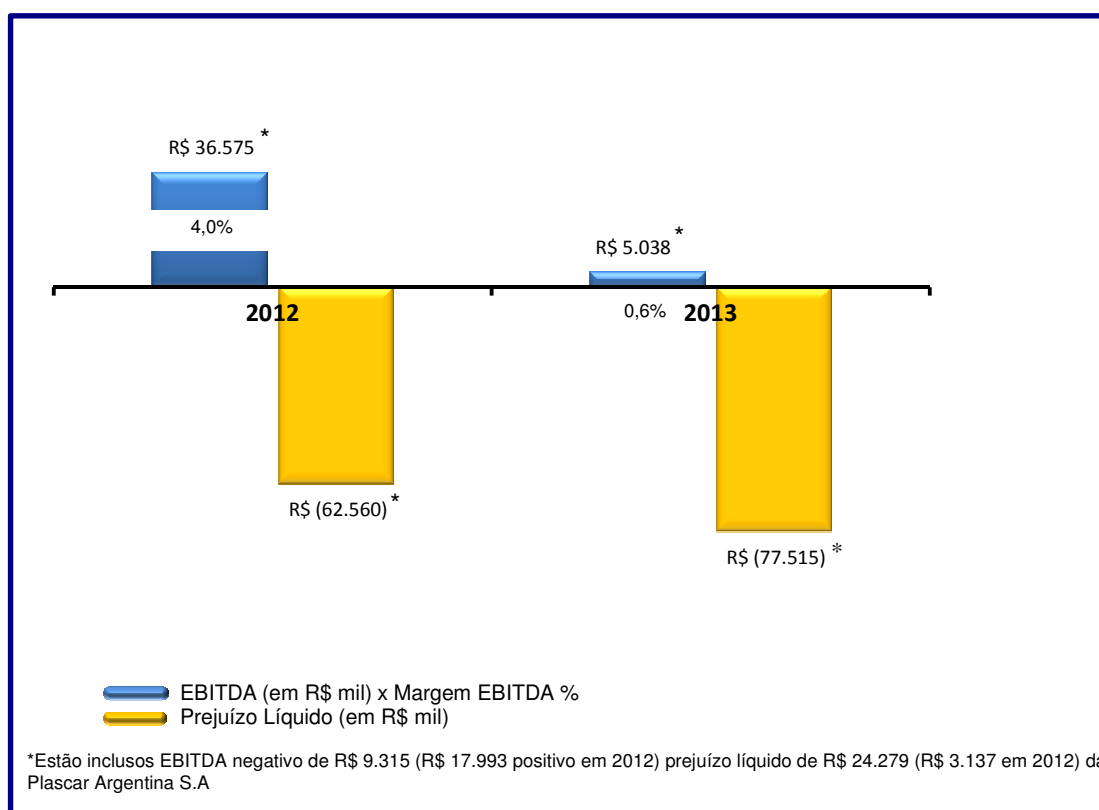
■ Parachoques ■ Painéis ■ Laterais de Portas ■ Lanternas ■ Outros

Resultado Bruto vs. Margem Bruta%

Em 2013 alcançamos 7,8% de margem bruta contra 12,9% em 2012. Em valores, o lucro bruto em 2013 somou R\$ 66,3 milhões.



Nosso EBITDA em 2013 totalizou R\$ 5,0 milhões. A margem EBITDA ficou em 0,6% em 2013 contra 4,0% em 2012.



O prejuízo líquido somou R\$ 77.515 mil em 2013, no mesmo período de 2012 somou R\$ 62.560.

Conforme aprovada, por maioria de votos, em assembleia geral extraordinária, realizada no dia 7 de abril de 2010, a Companhia aprovou uma emissão privada, em série única, de 40.000 (quarenta mil) debêntures subordinadas, obrigatoriamente conversíveis em ações de emissão da Companhia, com valor nominal de R\$ 10 cada.

As debêntures possuíam vencimento de dois anos, contados da data de emissão, vencida, portanto, em 07 de maio de 2012, e eram remuneradas por taxa equivalente a 110% da variação do CDI.

Em 8 de dezembro de 2011, a Companhia obteve aprovação da CVM para realizar o leilão das sobras de debêntures. Todavia, conforme comunicação enviada à CVM, protocolada no dia 28 de março de 2012, a Companhia decidiu por não mais prosseguir com o processo de leilão das sobras, que se daria por meio de oferta pública de distribuição primária. Consequentemente, não houve novas subscrições.

Em 07 de maio de 2012, foi convertida a totalidade das 14.756 debêntures ao preço de emissão R\$ 2,60 por ação com conseqüente aumento do capital social da Companhia em R\$ 185.276 equivalente a 71.260.040 novas ações. Os juros remuneratórios foram pagos na data de vencimento, de forma compulsória, mediante dação em pagamento com as ações de emissão da Companhia. Portanto, desde aquela data a totalidade das debêntures foram registradas pela Companhia..

Recursos Humanos

A despeito das adversidades econômicas no País, a Companhia continua investindo no desenvolvimento profissional de seus colaboradores, com aproximadamente 315 horas de ensino e treinamento por colaborador (nos últimos 12 meses), focados em aprendizagem do Senai, estágios, supletivo, além do treinamento desenvolvimento técnico e operacional.

Em 2013, a Companhia possui 4.469 colaboradores (4.767 em 2012).

Plastal Argentina

A partir de agosto de 2011 a razão social da Plastal, passou para Plascar Argentina S.A.