


BRB - BANCO DE BRASÍLIA S.A.
CNPJ 00.000.208/0001-00



Lucro Líquido
R\$ 215,4 milhões
Crescimento de 124,4% no ano.

Carteira de Crédito
R\$ 6,382 milhões
Crescimento de 30,8% no ano.

Ativos Totais
R\$ 9,767 milhões
Aumento de 12,7% no ano.

Patrimônio Líquido
R\$ 946 milhões
Crescimento de 10,9% no ano.

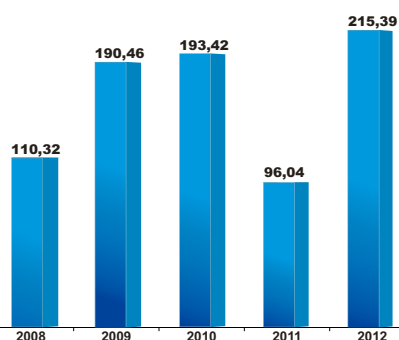
BALANÇO PATRIMONIAL DOS EXERCÍCIOS FINDOS EM 2012 E 2011 (em milhares de Reais)

ATIVO	BRB-CONSOLIDADO		PASSIVO	BRB-CONSOLIDADO	
	2012	2011		2012	2011
CIRCULANTE	4.555.259	4.146.277	CIRCULANTE	6.101.525	5.747.096
DISPONIBILIDADES	114.146	102.792	DEPÓSITOS	4.932.835	4.942.004
APLICAÇÕES INTERFINANCEIRAS DE LIQUIDEZ.....	336.756	808.240	CAPTAÇÕES NO MERCADO ABERTO.....	420.616	190.277
TÍTULOS E VALORES MOBILIÁRIOS E INSTRUMENTOS FINANCEIROS DERIVATIVOS	549.507	432.011	RECURSOS DE LETRAS HIPOTECÁRIAS, IMOBILIÁRIAS, DE CRÉDITO E SIMILARES	73	538
RELAÇÕES INTERFINANCEIRAS	427.565	410.277	RELAÇÕES INTERFINANCEIRAS	60	12
RELAÇÕES INTERDEPENDÊNCIAS	21.969	17.334	RELAÇÕES INTERDEPENDÊNCIAS	193	170
OPERAÇÕES DE CRÉDITO	2.486.297	1.910.398	OBRIGAÇÕES POR EMPRÉSTIMOS	-	275
OUTROS CRÉDITOS	616.599	461.478	OBRIGAÇÕES POR REPASSES DO PAÍS - INSTITUIÇÕES OFICIAIS.....	14.091	18.259
OUTROS VALORES E BENS	2.420	3.747	OUTRAS OBRIGAÇÕES.....	733.657	595.561
NÃO CIRCULANTE	5.211.730	4.522.128	NÃO CIRCULANTE	2.640.344	2.068.210
TÍTULOS E VALORES MOBILIÁRIOS E INSTRUMENTOS FINANCEIROS DERIVATIVOS	786.936	1.149.930	DEPÓSITOS	1.813.688	1.463.193
RELAÇÕES INTERFINANCEIRAS	60.535	56.511	RECURSOS DE LETRAS HIPOTECÁRIAS, IMOBILIÁRIAS, DE CRÉDITO E SIMILARES	10.625	225
OPERAÇÕES DE CRÉDITO	3.608.688	2.675.152	OBRIGAÇÕES POR REPASSES DO PAÍS - INSTITUIÇÕES OFICIAIS.....	52.309	35.743
OUTROS CRÉDITOS	650.186	579.728	OUTRAS OBRIGAÇÕES.....	763.722	569.049
OUTROS VALORES E BENS	14.555	6.046	PARTICIPAÇÃO DE NÃO CONTROLADORES.....	78.846	73.166
INVESTIMENTOS	2.666	2.622	PATRIMÔNIO LÍQUIDO	946.274	779.933
IMOBILIZADO DE USO	56.800	40.293	T O T A L.....	9.766.989	8.668.405
INTANGÍVEL.....	31.292	11.035			
DIFERIDO	72	811			
T O T A L.....	9.766.989	8.668.405			

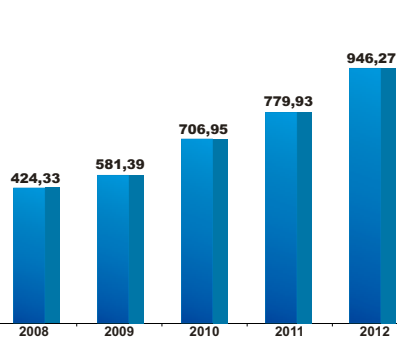
**DEMONSTRAÇÕES DOS RESULTADOS
DOS EXERCÍCIOS FINDOS EM 2012 E 2011
(em milhares de Reais)**

	BRB-CONSOLIDADO	
	2012	2011
RECEITAS DA INTERMEDIÇÃO FINANCEIRA	1.803.809	1.677.491
DESPESAS DA INTERMEDIÇÃO FINANCEIRA	(714.250)	(831.622)
RESULTADO BRUTO DA INTERMEDIÇÃO FINANCEIRA	1.089.559	845.869
OUTRAS RECEITAS/(DESPESAS) OPERACIONAIS	(693.809)	(672.219)
RESULTADO OPERACIONAL	395.750	173.650
RESULTADO NÃO OPERACIONAL	(19.189)	(9.989)
RESULTADO ANTES DA TRIBUTAÇÃO S/ LUCRO E PARTICIPAÇÕES	376.561	163.661
IMPOSTO DE RENDA E CONTRIBUIÇÃO SOCIAL	(109.565)	(38.374)
PARTICIPAÇÃO NO LUCRO	(38.026)	(16.487)
PARTICIPAÇÃO DOS ACIONISTAS NÃO CONTROLADORES.....	(13.581)	(12.760)
LUCRO LÍQUIDO	215.389	96.040
N.º DE AÇÕES.....	36.304.650	36.304.650
LUCRO POR LOTE DE MIL AÇÕES (R\$)	5.932,82	2.645,39

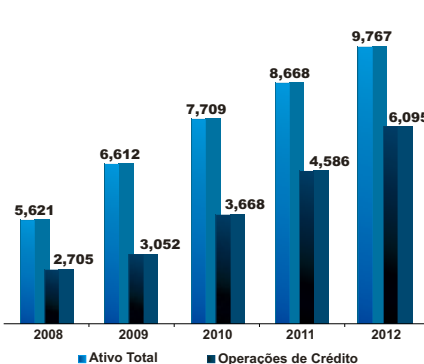
**Lucro Líquido
(R\$ milhão)**



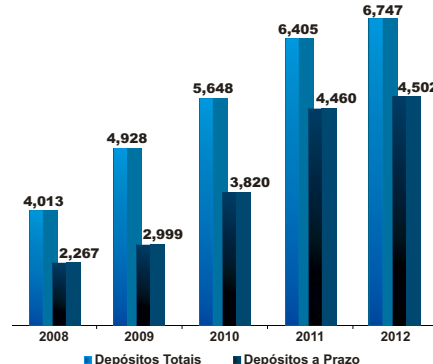
**Patrimônio Líquido
(R\$ milhão)**



**Ativo Total x Operações de Crédito
(R\$ bilhão)**



**Depósitos Totais e Depósitos a Prazo
(R\$ bilhão)**



SUPERINTENDÊNCIA
DE CONTABILIDADE GERAL
Adão Alves do Passos
Contador
CRC-DF nº 007730/O-9
CPF: 248.865.721-20

As Demonstrações Financeiras completas
foram publicadas no DODF e no
Correio Braziliense em 12.03.2013