

Índice

Dados da Empresa

Composição do Capital	1
-----------------------	---

DFs Individuais

Balanço Patrimonial Ativo	2
---------------------------	---

Balanço Patrimonial Passivo	3
-----------------------------	---

Demonstração do Resultado	4
---------------------------	---

Demonstração do Resultado Abrangente	5
--------------------------------------	---

Demonstração do Fluxo de Caixa	6
--------------------------------	---

Demonstração das Mutações do Patrimônio Líquido

DMPL - 01/01/2013 à 31/03/2013	7
--------------------------------	---

DMPL - 01/01/2012 à 31/03/2012	8
--------------------------------	---

Demonstração do Valor Adicionado	9
----------------------------------	---

DFs Consolidadas

Balanço Patrimonial Ativo	10
---------------------------	----

Balanço Patrimonial Passivo	11
-----------------------------	----

Demonstração do Resultado	13
---------------------------	----

Demonstração do Resultado Abrangente	14
--------------------------------------	----

Demonstração do Fluxo de Caixa	15
--------------------------------	----

Demonstração das Mutações do Patrimônio Líquido

DMPL - 01/01/2013 à 31/03/2013	16
--------------------------------	----

DMPL - 01/01/2012 à 31/03/2012	17
--------------------------------	----

Demonstração do Valor Adicionado	18
----------------------------------	----

Comentário do Desempenho	19
--------------------------	----

Notas Explicativas	40
--------------------	----

Pareceres e Declarações

Relatório da Revisão Especial - Sem Ressalva	117
--	-----

Parecer do Conselho Fiscal ou Órgão Equivalente	119
---	-----

Declaração dos Diretores sobre as Demonstrações Financeiras	120
---	-----

Declaração dos Diretores sobre o Relatório dos Auditores Independentes	121
--	-----

Dados da Empresa / Composição do Capital

Número de Ações (Unidades)	Trimestre Atual 31/03/2013
Do Capital Integralizado	
Ordinárias	2.417.632.647
Preferenciais	0
Total	2.417.632.647
Em Tesouraria	
Ordinárias	795.889
Preferenciais	0
Total	795.889

DFs Individuais / Balanço Patrimonial Ativo**(Reais Mil)**

Código da Conta	Descrição da Conta	Trimestre Atual 31/03/2013	Exercício Anterior 31/12/2012
1	Ativo Total	14.565.083	14.250.690
1.01	Ativo Circulante	442.246	447.320
1.01.01	Caixa e Equivalentes de Caixa	10.663	17.114
1.01.02	Aplicações Financeiras	1	1
1.01.02.01	Aplicações Financeiras Avaliadas a Valor Justo	1	1
1.01.02.01.01	Títulos para Negociação	1	1
1.01.06	Tributos a Recuperar	24.039	23.975
1.01.06.01	Tributos Correntes a Recuperar	24.039	23.975
1.01.08	Outros Ativos Circulantes	407.543	406.230
1.01.08.03	Outros	407.543	406.230
1.01.08.03.01	Dividendos a Receber	397.906	397.906
1.01.08.03.03	Outros Ativos	9.637	8.324
1.02	Ativo Não Circulante	14.122.837	13.803.370
1.02.01	Ativo Realizável a Longo Prazo	36.839	34.843
1.02.01.01	Aplicações Financeiras Avaliadas a Valor Justo	143	140
1.02.01.01.02	Títulos Disponíveis para Venda	143	140
1.02.01.09	Outros Ativos Não Circulantes	36.696	34.703
1.02.01.09.05	Depósitos Judiciais	36.696	34.703
1.02.02	Investimentos	13.928.442	13.610.971
1.02.02.01	Participações Societárias	13.928.442	13.610.971
1.02.02.01.02	Participações em Controladas	13.928.442	13.610.971
1.02.04	Intangível	157.556	157.556
1.02.04.01	Intangíveis	157.556	157.556

DFs Individuais / Balanço Patrimonial Passivo**(Reais Mil)**

Código da Conta	Descrição da Conta	Trimestre Atual 31/03/2013	Exercício Anterior 31/12/2012
2	Passivo Total	14.565.083	14.250.690
2.01	Passivo Circulante	385.185	384.451
2.01.01	Obrigações Sociais e Trabalhistas	685	204
2.01.01.02	Obrigações Trabalhistas	685	204
2.01.02	Fornecedores	2.140	1.860
2.01.02.01	Fornecedores Nacionais	2.140	1.860
2.01.03	Obrigações Fiscais	2.794	2.785
2.01.03.01	Obrigações Fiscais Federais	2.753	2.746
2.01.03.01.02	Outras Obrigações Fiscais Federais	2.753	2.746
2.01.03.03	Obrigações Fiscais Municipais	41	39
2.01.03.03.01	ISS a Pagar	41	39
2.01.05	Outras Obrigações	379.566	379.602
2.01.05.02	Outros	379.566	379.602
2.01.05.02.01	Dividendos e JCP a Pagar	373.205	373.241
2.01.05.02.04	Outros Passivos	6.361	6.361
2.02	Passivo Não Circulante	38.657	33.369
2.02.02	Outras Obrigações	29.756	29.772
2.02.02.02	Outros	29.756	29.772
2.02.02.02.03	Outros Passivos	29.756	29.772
2.02.04	Provisões	8.901	3.597
2.02.04.01	Provisões Fiscais Previdenciárias Trabalhistas e Cíveis	8.901	3.597
2.02.04.01.01	Provisões Fiscais	5.853	549
2.02.04.01.02	Provisões Previdenciárias e Trabalhistas	3.048	3.048
2.03	Patrimônio Líquido	14.141.241	13.832.870
2.03.01	Capital Social Realizado	9.839.770	9.839.770
2.03.02	Reservas de Capital	384.602	383.631
2.03.02.01	Ágio na Emissão de Ações	380.560	380.560
2.03.02.04	Opções Outorgadas	7.411	6.440
2.03.02.05	Ações em Tesouraria	-3.369	-3.369
2.03.04	Reservas de Lucros	3.611.034	3.609.701
2.03.04.01	Reserva Legal	363.353	363.353
2.03.04.10	Reserva para Expansão	3.247.681	3.246.348
2.03.05	Lucros/Prejuízos Acumulados	306.067	0
2.03.08	Outros Resultados Abrangentes	-232	-232

DFs Individuais / Demonstração do Resultado**(Reais Mil)**

Código da Conta	Descrição da Conta	Acumulado do Atual Exercício 01/01/2013 à 31/03/2013	Acumulado do Exercício Anterior 01/01/2012 à 31/03/2012
3.04	Despesas/Receitas Operacionais	310.029	268.131
3.04.02	Despesas Gerais e Administrativas	-3.967	-2.382
3.04.05	Outras Despesas Operacionais	-1.171	-564
3.04.06	Resultado de Equivalência Patrimonial	315.167	271.077
3.05	Resultado Antes do Resultado Financeiro e dos Tributos	310.029	268.131
3.06	Resultado Financeiro	-1.227	700
3.06.01	Receitas Financeiras	240	718
3.06.02	Despesas Financeiras	-1.467	-18
3.07	Resultado Antes dos Tributos sobre o Lucro	308.802	268.831
3.08	Imposto de Renda e Contribuição Social sobre o Lucro	-2.735	0
3.08.01	Corrente	-2.735	0
3.09	Resultado Líquido das Operações Continuadas	306.067	268.831
3.11	Lucro/Prejuízo do Período	306.067	268.831
3.99	Lucro por Ação - (Reais / Ação)		
3.99.01	Lucro Básico por Ação		
3.99.01.01	ON	0,12660	0,11120
3.99.02	Lucro Diluído por Ação		
3.99.02.01	ON	0,12660	0,11120

DFs Individuais / Demonstração do Resultado Abrangente**(Reais Mil)**

Código da Conta	Descrição da Conta	Acumulado do Atual Exercício 01/01/2013 à 31/03/2013	Acumulado do Exercício Anterior 01/01/2012 à 31/03/2012
4.01	Lucro Líquido do Período	306.067	268.831
4.03	Resultado Abrangente do Período	306.067	268.831

DFs Individuais / Demonstração do Fluxo de Caixa - Método Indireto**(Reais Mil)**

Código da Conta	Descrição da Conta	Acumulado do Atual Exercício 01/01/2013 à 31/03/2013	Acumulado do Exercício Anterior 01/01/2012 à 31/03/2012
6.01	Caixa Líquido Atividades Operacionais	-6.650	-5.763
6.01.01	Caixa Gerado nas Operações	-1.301	-3.158
6.01.01.01	Lucro Antes dos Impostos	308.802	268.831
6.01.01.03	Resultado de Equivalência Patrimonial	-315.167	-271.077
6.01.01.04	Juros sobre Aplicações Financeiras	-238	-611
6.01.01.06	Provisão para Contingências	3.885	-231
6.01.01.08	Atualização Monetária sobre Depósitos Judiciais e Contingências	1.417	-70
6.01.02	Variações nos Ativos e Passivos	-5.349	-2.605
6.01.02.01	Impostos e contribuições a recuperar	30	57
6.01.02.03	Depósitos Judiciais	-1.990	-660
6.01.02.04	Outros Ativos Circulantes e Não Circulantes	-1.407	-974
6.01.02.05	Obrigações trabalhistas	481	-5
6.01.02.06	Fornecedores	280	-990
6.01.02.07	Impostos, taxas e contribuições	-2.725	-28
6.01.02.08	Outros Exigíveis a Curto e Longo Prazo	-18	-5
6.02	Caixa Líquido Atividades de Investimento	235	578
6.02.01	Ativos financeiros ao valor justo por meio do resultado	235	578
6.03	Caixa Líquido Atividades de Financiamento	-36	-37
6.03.04	Dividendos pagos	-36	-37
6.05	Aumento (Redução) de Caixa e Equivalentes	-6.451	-5.222
6.05.01	Saldo Inicial de Caixa e Equivalentes	17.114	27.025
6.05.02	Saldo Final de Caixa e Equivalentes	10.663	21.803

DFs Individuais / Demonstração das Mutações do Patrimônio Líquido / DMPL - 01/01/2013 à 31/03/2013**(Reais Mil)**

Código da Conta	Descrição da Conta	Capital Social Integralizado	Reservas de Capital, Opções Outorgadas e Ações em Tesouraria	Reservas de Lucro	Lucros ou Prejuízos Acumulados	Outros Resultados Abrangentes	Patrimônio Líquido
5.01	Saldos Iniciais	9.839.770	383.631	3.609.701	0	-232	13.832.870
5.03	Saldos Iniciais Ajustados	9.839.770	383.631	3.609.701	0	-232	13.832.870
5.04	Transações de Capital com os Sócios	0	971	1.333	0	0	2.304
5.04.03	Opções Outorgadas Reconhecidas	0	971	0	0	0	971
5.04.08	Estorno de Saldo Put Option	0	0	1.333	0	0	1.333
5.05	Resultado Abrangente Total	0	0	0	306.067	0	306.067
5.05.01	Lucro Líquido do Período	0	0	0	306.067	0	306.067
5.07	Saldos Finais	9.839.770	384.602	3.611.034	306.067	-232	14.141.241

DFs Individuais / Demonstração das Mutações do Patrimônio Líquido / DMPL - 01/01/2012 à 31/03/2012**(Reais Mil)**

Código da Conta	Descrição da Conta	Capital Social Integralizado	Reservas de Capital, Opções Outorgadas e Ações em Tesouraria	Reservas de Lucro	Lucros ou Prejuízos Acumulados	Outros Resultados Abrangentes	Patrimônio Líquido
5.01	Saldos Iniciais	9.839.770	381.120	2.732.464	0	0	12.953.354
5.03	Saldos Iniciais Ajustados	9.839.770	381.120	2.732.464	0	0	12.953.354
5.04	Transações de Capital com os Sócios	0	1.470	0	0	0	1.470
5.04.03	Opções Outorgadas Reconhecidas	0	1.470	0	0	0	1.470
5.05	Resultado Abrangente Total	0	0	0	268.831	0	268.831
5.05.01	Lucro Líquido do Período	0	0	0	268.831	0	268.831
5.07	Saldos Finais	9.839.770	382.590	2.732.464	268.831	0	13.223.655

DFs Individuais / Demonstração do Valor Adicionado**(Reais Mil)**

Código da Conta	Descrição da Conta	Acumulado do Atual Exercício 01/01/2013 à 31/03/2013	Acumulado do Exercício Anterior 01/01/2012 à 31/03/2012
7.02	Insumos Adquiridos de Terceiros	-3.097	-2.539
7.02.02	Materiais, Energia, Servs. de Terceiros e Outros	-3.097	-2.539
7.03	Valor Adicionado Bruto	-3.097	-2.539
7.05	Valor Adicionado Líquido Produzido	-3.097	-2.539
7.06	Vlr Adicionado Recebido em Transferência	315.407	271.795
7.06.01	Resultado de Equivalência Patrimonial	315.167	271.077
7.06.02	Receitas Financeiras	240	718
7.07	Valor Adicionado Total a Distribuir	312.310	269.256
7.08	Distribuição do Valor Adicionado	312.310	269.256
7.08.01	Pessoal	1.556	178
7.08.01.01	Remuneração Direta	1.477	403
7.08.01.02	Benefícios	52	8
7.08.01.03	F.G.T.S.	27	0
7.08.01.04	Outros	0	-233
7.08.02	Impostos, Taxas e Contribuições	3.179	189
7.08.02.01	Federais	3.160	178
7.08.02.02	Estaduais	6	11
7.08.02.03	Municipais	13	0
7.08.03	Remuneração de Capitais de Terceiros	1.508	58
7.08.03.01	Juros	1.463	15
7.08.03.02	Aluguéis	45	43
7.08.04	Remuneração de Capitais Próprios	306.067	268.831
7.08.04.03	Lucros Retidos / Prejuízo do Período	306.067	268.831

DFs Consolidadas / Balanço Patrimonial Ativo**(Reais Mil)**

Código da Conta	Descrição da Conta	Trimestre Atual 31/03/2013	Exercício Anterior 31/12/2012
1	Ativo Total	25.422.296	26.108.977
1.01	Ativo Circulante	9.403.941	9.967.717
1.01.01	Caixa e Equivalentes de Caixa	2.772.714	4.429.780
1.01.02	Aplicações Financeiras	280	810
1.01.02.01	Aplicações Financeiras Avaliadas a Valor Justo	280	810
1.01.02.01.01	Títulos para Negociação	280	810
1.01.03	Contas a Receber	3.933.159	3.650.871
1.01.03.01	Clientes	3.933.159	3.650.871
1.01.04	Estoques	336.850	269.145
1.01.06	Tributos a Recuperar	1.252.891	1.237.326
1.01.06.01	Tributos Correntes a Recuperar	1.252.891	1.237.326
1.01.06.01.01	Impostos Indiretos a Recuperar	912.615	906.101
1.01.06.01.02	Impostos Diretos a Recuperar	340.276	331.225
1.01.07	Despesas Antecipadas	893.055	180.371
1.01.08	Outros Ativos Circulantes	214.992	199.414
1.01.08.03	Outros	214.992	199.414
1.01.08.03.01	Operações com derivativos	101.970	104.712
1.01.08.03.02	Outros Ativos	113.022	94.702
1.02	Ativo Não Circulante	16.018.355	16.141.260
1.02.01	Ativo Realizável a Longo Prazo	2.675.052	2.585.561
1.02.01.01	Aplicações Financeiras Avaliadas a Valor Justo	21.270	21.834
1.02.01.01.01	Títulos para Negociação	21.270	21.834
1.02.01.03	Contas a Receber	46.162	61.305
1.02.01.03.01	Clientes	46.162	61.305
1.02.01.06	Tributos Diferidos	1.237.646	1.252.018
1.02.01.06.01	Imposto de Renda e Contribuição Social Diferidos	1.237.646	1.252.018
1.02.01.07	Despesas Antecipadas	107.994	94.038
1.02.01.09	Outros Ativos Não Circulantes	1.261.980	1.156.366
1.02.01.09.03	Operações com Derivativos	70.304	84.095
1.02.01.09.04	Outros Ativos Não-Circulantes	14.131	14.040
1.02.01.09.05	Depósitos Judiciais	950.872	821.312
1.02.01.09.06	Impostos Indiretos a Recuperar	204.827	215.261
1.02.01.09.07	Impostos Diretos a Recuperar	21.846	21.658
1.02.03	Imobilizado	7.378.354	7.566.510
1.02.03.01	Imobilizado em Operação	6.991.738	6.923.337
1.02.03.03	Imobilizado em Andamento	386.616	643.173
1.02.04	Intangível	5.964.949	5.989.189
1.02.04.01	Intangíveis	4.437.730	4.461.970
1.02.04.01.01	Contrato de Concessão	1.793.653	1.872.739
1.02.04.01.02	Licença de Uso de Softwares	2.469.708	2.469.863
1.02.04.01.03	Outros Intangíveis	174.369	119.368
1.02.04.02	Goodwill	1.527.219	1.527.219

DFs Consolidadas / Balanço Patrimonial Passivo**(Reais Mil)**

Código da Conta	Descrição da Conta	Trimestre Atual 31/03/2013	Exercício Anterior 31/12/2012
2	Passivo Total	25.422.296	26.108.977
2.01	Passivo Circulante	6.130.486	7.375.222
2.01.01	Obrigações Sociais e Trabalhistas	162.704	133.283
2.01.01.02	Obrigações Trabalhistas	162.704	133.283
2.01.02	Fornecedores	2.916.737	4.293.121
2.01.02.01	Fornecedores Nacionais	2.817.814	4.172.988
2.01.02.02	Fornecedores Estrangeiros	98.923	120.133
2.01.03	Obrigações Fiscais	966.417	839.978
2.01.03.01	Obrigações Fiscais Federais	479.000	284.629
2.01.03.01.01	Imposto de Renda e Contribuição Social a Pagar	121.654	120.945
2.01.03.01.02	Outros Impostos e Taxas	357.346	163.684
2.01.03.02	Obrigações Fiscais Estaduais	436.709	497.489
2.01.03.02.01	ICMS	436.709	497.489
2.01.03.03	Obrigações Fiscais Municipais	50.708	57.860
2.01.03.03.01	ISS	50.708	57.860
2.01.04	Empréstimos e Financiamentos	906.469	951.013
2.01.04.01	Empréstimos e Financiamentos	906.469	951.013
2.01.04.01.01	Em Moeda Nacional	411.530	448.549
2.01.04.01.02	Em Moeda Estrangeira	494.939	502.464
2.01.05	Outras Obrigações	1.178.159	1.157.827
2.01.05.02	Outros	1.178.159	1.157.827
2.01.05.02.01	Dividendos e JCP a Pagar	373.205	373.241
2.01.05.02.04	Operações com Derivativos	46.498	42.061
2.01.05.02.05	Autorizações a Pagar	376.177	369.583
2.01.05.02.06	Outros Passivos	382.279	372.942
2.02	Passivo Não Circulante	5.150.569	4.900.885
2.02.01	Empréstimos e Financiamentos	3.498.150	3.439.082
2.02.01.01	Empréstimos e Financiamentos	3.498.150	3.439.082
2.02.01.01.01	Em Moeda Nacional	2.349.892	2.410.017
2.02.01.01.02	Em Moeda Estrangeira	1.148.258	1.029.065
2.02.02	Outras Obrigações	758.812	650.416
2.02.02.02	Outros	758.812	650.416
2.02.02.02.03	Operações com Derivativos	49.162	36.144
2.02.02.02.04	Impostos, Taxas e Contribuições Indiretos	346.202	246.180
2.02.02.02.05	Impostos, Taxas e Contribuições Diretos	177.516	175.892
2.02.02.02.07	Outros Passivos	185.932	192.200
2.02.03	Tributos Diferidos	215.870	196.806
2.02.03.01	Imposto de Renda e Contribuição Social Diferidos	215.870	196.806
2.02.04	Provisões	677.737	614.581
2.02.04.01	Provisões Fiscais Previdenciárias Trabalhistas e Cíveis	377.199	315.773
2.02.04.01.01	Provisões Fiscais	162.403	139.844
2.02.04.01.02	Provisões Previdenciárias e Trabalhistas	56.520	55.403
2.02.04.01.03	Provisões para Benefícios a Empregados	4.471	4.486
2.02.04.01.04	Provisões Cíveis	94.369	71.130
2.02.04.01.05	Provisões Regulatórias	59.436	44.910
2.02.04.02	Outras Provisões	300.538	298.808

DFs Consolidadas / Balanço Patrimonial Passivo**(Reais Mil)**

Código da Conta	Descrição da Conta	Trimestre Atual 31/03/2013	Exercício Anterior 31/12/2012
2.02.04.02.03	Provisões para Passivos Ambientais e de Desativação	300.538	298.808
2.03	Patrimônio Líquido Consolidado	14.141.241	13.832.870
2.03.01	Capital Social Realizado	9.839.770	9.839.770
2.03.02	Reservas de Capital	384.602	383.631
2.03.02.01	Ágio na Emissão de Ações	380.560	380.560
2.03.02.04	Opções Outorgadas	7.411	6.440
2.03.02.05	Ações em Tesouraria	-3.369	-3.369
2.03.04	Reservas de Lucros	3.611.034	3.609.701
2.03.04.01	Reserva Legal	363.353	363.353
2.03.04.10	Reserva para Expansão	3.247.681	3.246.348
2.03.05	Lucros/Prejuízos Acumulados	306.067	0
2.03.08	Outros Resultados Abrangentes	-232	-232

DFs Consolidadas / Demonstração do Resultado**(Reais Mil)**

Código da Conta	Descrição da Conta	Acumulado do Atual Exercício 01/01/2013 à 31/03/2013	Acumulado do Exercício Anterior 01/01/2012 à 31/03/2012
3.01	Receita de Venda de Bens e/ou Serviços	4.710.715	4.468.319
3.02	Custo dos Bens e/ou Serviços Vendidos	-2.523.940	-2.278.544
3.03	Resultado Bruto	2.186.775	2.189.775
3.04	Despesas/Receitas Operacionais	-1.645.952	-1.687.961
3.04.01	Despesas com Vendas	-1.195.598	-1.241.697
3.04.02	Despesas Gerais e Administrativas	-261.271	-267.282
3.04.04	Outras Receitas Operacionais	11.797	10.156
3.04.05	Outras Despesas Operacionais	-200.880	-189.138
3.04.05.01	Amortização de Concessão	-85.680	-94.066
3.04.05.02	Outras Despesas Operacionais	-115.200	-95.072
3.05	Resultado Antes do Resultado Financeiro e dos Tributos	540.823	501.814
3.06	Resultado Financeiro	-67.573	-42.179
3.06.01	Receitas Financeiras	191.321	306.793
3.06.02	Despesas Financeiras	-258.894	-348.972
3.07	Resultado Antes dos Tributos sobre o Lucro	473.250	459.635
3.08	Imposto de Renda e Contribuição Social sobre o Lucro	-167.183	-190.804
3.08.01	Corrente	-133.748	-128.036
3.08.02	Diferido	-33.435	-62.768
3.09	Resultado Líquido das Operações Continuadas	306.067	268.831
3.11	Lucro/Prejuízo Consolidado do Período	306.067	268.831
3.11.01	Atribuído a Sócios da Empresa Controladora	306.067	268.831
3.99	Lucro por Ação - (Reais / Ação)		
3.99.01	Lucro Básico por Ação		
3.99.01.01	ON	0,12660	0,11120
3.99.02	Lucro Diluído por Ação		
3.99.02.01	ON	0,12660	0,11120

DFs Consolidadas / Demonstração do Resultado Abrangente**(Reais Mil)**

Código da Conta	Descrição da Conta	Acumulado do Atual Exercício 01/01/2013 à 31/03/2013	Acumulado do Exercício Anterior 01/01/2012 à 31/03/2012
4.01	Lucro Líquido Consolidado do Período	306.067	268.831
4.03	Resultado Abrangente Consolidado do Período	306.067	268.831
4.03.01	Atribuído a Sócios da Empresa Controladora	306.067	268.831

DFs Consolidadas / Demonstração do Fluxo de Caixa - Método Indireto**(Reais Mil)**

Código da Conta	Descrição da Conta	Acumulado do Atual Exercício 01/01/2013 à 31/03/2013	Acumulado do Exercício Anterior 01/01/2012 à 31/03/2012
6.01	Caixa Líquido Atividades Operacionais	-1.196.382	-902.041
6.01.01	Caixa Gerado nas Operações	1.377.904	1.281.981
6.01.01.01	Lucro Antes dos Impostos	473.250	459.635
6.01.01.02	Depreciações e Amortizações	679.439	672.188
6.01.01.03	Atualização Monetária sobre Depósitos Judiciais e Contingências	18.429	2.399
6.01.01.04	Lucro/(Prejuízo) na Baixa de Bens	3.276	4.479
6.01.01.05	Opções de Compra de Ações	971	1.470
6.01.01.06	Provisão para Contingências	80.763	45.398
6.01.01.07	Atualização Monetária sobre Provisões de Desmobilização de Ativos	1.175	515
6.01.01.08	Juros e Variação Monetária e Cambial sobre Empréstimos	92.385	78.156
6.01.01.09	Juros sobre Aplicações Financeiras	-51.893	-55.224
6.01.01.10	Provisão para Créditos de Liquidação Duvidosa	72.631	56.640
6.01.01.11	Outros Ajustes Financeiros	7.478	16.325
6.01.02	Variações nos Ativos e Passivos	-2.574.286	-2.184.022
6.01.02.01	Contas a Receber de Clientes	-322.557	-195.723
6.01.02.02	Impostos e Contribuições a Recuperar	-4.504	228.759
6.01.02.03	Estoques	-67.705	-104.191
6.01.02.04	Despesas Antecipadas	-726.640	-631.046
6.01.02.05	Depósitos Judiciais	-121.647	-116.233
6.01.02.06	Outros Ativos	-18.124	-15.684
6.01.02.07	Obrigações Trabalhistas	29.421	18.057
6.01.02.08	Fornecedores	-1.376.683	-1.017.888
6.01.02.09	Impostos, Taxas e Contribuições	97.671	-308.945
6.01.02.10	Provisão para Contingências	-45.665	-43.856
6.01.02.11	Autorizações a Pagar	6.595	0
6.01.02.12	Outros Passivos	-24.448	2.728
6.02	Caixa Líquido Atividades de Investimento	-416.775	-476.258
6.02.01	Ativos Financeiros ao valor justo por meio do resultado	52.988	61.764
6.02.02	Adições ao imobilizado e intangível	-470.317	-542.669
6.02.03	Obrigações decorrentes de descontinuidade de ativos	554	4.647
6.03	Caixa Líquido Atividades de Financiamento	-43.909	-110.829
6.03.01	Novos empréstimos	226.494	123.000
6.03.02	Amortização de empréstimos	-253.822	-213.444
6.03.03	Dividendos Pagos	-36	-37
6.03.04	Operações com Derivativos	-16.545	-20.348
6.05	Aumento (Redução) de Caixa e Equivalentes	-1.657.066	-1.489.128
6.05.01	Saldo Inicial de Caixa e Equivalentes	4.429.780	3.262.855
6.05.02	Saldo Final de Caixa e Equivalentes	2.772.714	1.773.727

DFs Consolidadas / Demonstração das Mutações do Patrimônio Líquido / DMPL - 01/01/2013 à 31/03/2013**(Reais Mil)**

Código da Conta	Descrição da Conta	Capital Social Integralizado	Reservas de Capital, Opções Outorgadas e Ações em Tesouraria	Reservas de Lucro	Lucros ou Prejuízos Acumulados	Outros Resultados Abrangentes	Patrimônio Líquido	Participação dos Não Controladores	Patrimônio Líquido Consolidado
5.01	Saldos Iniciais	9.839.770	383.631	3.609.701	0	-232	13.832.870	0	13.832.870
5.03	Saldos Iniciais Ajustados	9.839.770	383.631	3.609.701	0	-232	13.832.870	0	13.832.870
5.04	Transações de Capital com os Sócios	0	971	1.333	0	0	2.304	0	2.304
5.04.03	Opções Outorgadas Reconhecidas	0	971	0	0	0	971	0	971
5.04.08	Estorno de saldo Put Option	0	0	1.333	0	0	1.333	0	1.333
5.05	Resultado Abrangente Total	0	0	0	306.067	0	306.067	0	306.067
5.05.01	Lucro Líquido do Período	0	0	0	306.067	0	306.067	0	306.067
5.07	Saldos Finais	9.839.770	384.602	3.611.034	306.067	-232	14.141.241	0	14.141.241

DFs Consolidadas / Demonstração das Mutações do Patrimônio Líquido / DMPL - 01/01/2012 à 31/03/2012**(Reais Mil)**

Código da Conta	Descrição da Conta	Capital Social Integralizado	Reservas de Capital, Opções Outorgadas e Ações em Tesouraria	Reservas de Lucro	Lucros ou Prejuízos Acumulados	Outros Resultados Abrangentes	Patrimônio Líquido	Participação dos Não Controladores	Patrimônio Líquido Consolidado
5.01	Saldos Iniciais	9.839.770	381.120	2.732.464	0	0	12.953.354	0	12.953.354
5.03	Saldos Iniciais Ajustados	9.839.770	381.120	2.732.464	0	0	12.953.354	0	12.953.354
5.04	Transações de Capital com os Sócios	0	1.470	0	0	0	1.470	0	1.470
5.04.03	Opções Outorgadas Reconhecidas	0	1.470	0	0	0	1.470	0	1.470
5.05	Resultado Abrangente Total	0	0	0	268.831	0	268.831	0	268.831
5.05.01	Lucro Líquido do Período	0	0	0	268.831	0	268.831	0	268.831
5.07	Saldos Finais	9.839.770	382.590	2.732.464	268.831	0	13.223.655	0	13.223.655

DFs Consolidadas / Demonstração do Valor Adicionado**(Reais Mil)**

Código da Conta	Descrição da Conta	Acumulado do Atual Exercício 01/01/2013 à 31/03/2013	Acumulado do Exercício Anterior 01/01/2012 à 31/03/2012
7.01	Receitas	6.163.978	5.874.703
7.01.01	Vendas de Mercadorias, Produtos e Serviços	6.236.609	5.931.343
7.01.04	Provisão/Reversão de Créds. Liquidação Duvidosa	-72.631	-56.640
7.02	Insumos Adquiridos de Terceiros	-2.796.491	-2.616.751
7.02.01	Custos Prods., Mercs. e Servs. Vendidos	-1.919.951	-1.765.569
7.02.02	Materiais, Energia, Servs. de Terceiros e Outros	-876.540	-851.182
7.03	Valor Adicionado Bruto	3.367.487	3.257.952
7.04	Retenções	-679.439	-672.188
7.04.01	Depreciação, Amortização e Exaustão	-679.439	-672.188
7.05	Valor Adicionado Líquido Produzido	2.688.048	2.585.764
7.06	Vlr Adicionado Recebido em Transferência	191.321	306.793
7.06.02	Receitas Financeiras	191.321	306.793
7.07	Valor Adicionado Total a Distribuir	2.879.369	2.892.557
7.08	Distribuição do Valor Adicionado	2.879.369	2.892.557
7.08.01	Pessoal	163.232	143.473
7.08.01.01	Remuneração Direta	116.173	89.753
7.08.01.02	Benefícios	33.549	44.130
7.08.01.03	F.G.T.S.	10.836	9.149
7.08.01.04	Outros	2.674	441
7.08.02	Impostos, Taxas e Contribuições	2.037.318	2.046.765
7.08.02.01	Federais	789.669	834.335
7.08.02.02	Estaduais	1.242.551	1.207.253
7.08.02.03	Municipais	5.098	5.177
7.08.03	Remuneração de Capitais de Terceiros	372.752	433.488
7.08.03.01	Juros	255.920	345.882
7.08.03.02	Aluguéis	116.832	87.606
7.08.04	Remuneração de Capitais Próprios	306.067	268.831
7.08.04.03	Lucros Retidos / Prejuízo do Período	306.067	268.831

Comentário do Desempenho

TIM PARTICIPAÇÕES S.A. Anuncia seus Resultados Consolidados para o Primeiro Trimestre de 2013

BM&FBOVESPA¹

(Lote = 1 ação)
TIMP3: R\$8,29

NYSE¹

(1 ADR = 5 ações ON)
TSU: US\$ 20,65

(1) *preços de fechamento em 29 de abril de 2013*

Contato de Relações com Investidores

ri@timbrasil.com.br

Twitter: @TIM_ri

www.tim.com.br/ir

(+55 21) 4109-3360 / 4109-4017 / 4109-3751 / 4109-3446

Rio de Janeiro, 30 de abril de, 2013 - TIM Participações S.A. (BOVESPA: TIMP3; e NYSE: TSU), empresa que controla diretamente TIM Celular S.A. e a Intelig Telecomunicações Ltda., anuncia seus resultados para o primeiro trimestre de 2013. TIM Participações S.A. ("TIM Participações" ou "TIM") fornece serviços de telecomunicações com presença de âmbito nacional no Brasil.

As seguintes informações financeiras e operacionais consolidadas, exceto quando indicado o contrário, são apresentadas segundo as Normas Internacionais de Contabilidade (IFRS) e em Reais (R\$), em conformidade com a Lei das S.A.. Todas as comparações se referem ao primeiro trimestre de 2013 (1T13) e ao quarto trimestre de 2012 (4T12), exceto quando indicado de outro modo.

Preparando-se para a Próxima Fase

- **Foco em Rede/Qualidade:** Aceleração do projeto FTTS, ampliação da infraestrutura própria, aumento da cobertura *hotspot* (WiFi, smallcells);
- **Evolução estratégica da oferta:** Se alavancando no tamanho da base de clientes com uma contínua abordagem inovadora e uma estratégia de aparelhos focada em dados (sem subsídio);
- **Relacionamento institucional:** Melhoria na relação externa, levando a transparência ao próximo nível com aproximação aos *stakeholders*;
- **Pessoas:** Recarregar a motivação das pessoas, promover o conceito de propriedade do negócio.

Principais Destaques do Primeiro Trimestre

Estratégia de Controle de Custos rendendo frutos

- Sólido crescimento do tráfego sainte total de 26% com impacto de apenas 4,4% A/A no custo de Rede e Interconexão;
- SAC caiu 11% A/A para R\$28,6 enquanto a base de clientes cresceu 6% (pós pago em +13%). O PDD ficou em 1% da receita bruta.

Melhorando o Desempenho Operacional

- MOU (minutos do uso) chegou a 145' (+15%A/A);
- Número total de usuários de dados cresceu 25% no período;
- Penetração de smart/webphone alcançou 46,3% da base total (vs. 31,1% no 1T12);
- ARPU alcançou R\$18,5, caindo 3.6% A/A (contra -8% no 1T12).

Financeiro

- **Receita Líquida alcançou R\$4.711 milhões**, aumento de 5,4% A/A, e a receita de serviços móveis cresceu 4,1% (vs. 3,3% no 4T12);
- **EBITDA chegou a R\$1.220 milhão** (+3,9% no 1T12), e o lucro líquido cresceu 14% A/A, alcançando R\$306 milhões;
- **Dividendo de R\$743 milhões** foi aprovado pela Assembleia Geral de Acionistas, data "ex-dividendos" em 10 de maio.

Atualização do "Live TIM": Forte adição líquida no 1T de 6.6 mil, totalizando 16,3 mil clientes. O Website registrou ~240 mil clientes potenciais (+88 mil vs. 4T12). Domicílios endereçáveis alcançaram 609 mil no 1T.

Mensagem da Administração

No decorrer do primeiro trimestre de 2013, assumi a presidência da TIM altamente motivado, iniciando com muito entusiasmo o desafio de liderar essa grande empresa em sua próxima fase de crescimento. A TIM sempre foi reconhecida no mercado brasileiro por sua capacidade de inovação constante, e é hoje uma das maiores e mais importantes empresas do país, da qual tenho agora o privilégio de fazer parte, juntamente com uma equipe competente e comprometida.

Nos últimos anos acompanhei, como executivo do setor, a trajetória de sucesso da TIM, em particular no que diz respeito à transformação e democratização dos serviços móveis no país com a introdução de inovações como a bilhetagem por chamada e a redução das barreiras de longa-distância, criando uma das plataformas de oferta mais bem sucedidas globalmente através dos planos Infinity e Liberty. Essa plataforma levou a uma verdadeira integração nacional, promovendo uma indiscutível universalização dos serviços em todas as camadas da sociedade, e ajudando a TIM a superar hoje a marca de 70 milhões de usuários.

Como resultado dessa trajetória de sucesso e crescimento acelerado, existiu sem dúvida um acentuado aumento da demanda pela capacidade da infraestrutura de rede da empresa, e de maneira transparente, reconhecemos a necessidade de endereçar preocupações com a qualidade da rede e de todos os seus sistemas de suporte. Em particular, o tema qualidade de rede passa a ser uma prioridade pessoal, dada a minha experiência na indústria de telecomunicações como executivo da área de infraestrutura de redes.

Definimos então um tripé de valores fundamentais para o posicionamento da empresa que norteará nossas ações em todas as suas dimensões: Inovação, Qualidade e Transparência. Para nortear a execução de nosso plano de crescimento nessa nova fase da empresa, definimos também um programa com quatro grandes prioridades estratégicas:

Qualidade de Rede e Infra-Estrutura

Como mencionamos, a Qualidade é um de nossos valores fundamentais, e um intenso foco será dedicado à melhoria da qualidade de rede e ampliação de nossa infraestrutura. Essa é, sem dúvida a nossa principal prioridade estratégica durante 2013, e será suportada por um plano de investimentos em Capex de mais de R\$ 3,6 bilhões, o que representa um dos maiores investimentos em infraestrutura móvel do país.

Além da expansão das redes existente, ao final do mês de Abril, iniciamos a operação de nossa rede 4G, levando tecnologia de altíssima velocidade de conexão móvel para nossos clientes nas principais cidades do país. A rede 4G passa assim a ser uma alternativa adicional ao crescimento esperado na utilização dos serviços de dados por nossos clientes.

Evolução da Oferta e Inovação

Seguiremos buscando na Inovação nossa principal ferramenta para a diferenciação competitiva e nosso posicionamento de oferta. As plataformas Infinity e Liberty foram responsáveis por um crescimento significativo de nossa base de assinantes nos últimos anos, e continuaremos a investir em inovações relevantes dessas plataformas, tanto para nossos usuários pré pagos quanto para a nossa base de clientes pós pagos e corporativos.

Acreditamos ainda que a disponibilidade de novas ofertas de VAS (Serviços de Valor Adicionado), associadas a uma maior micro-segmentação de nossas atuais ofertas e planos de serviços de dados, possam significar uma grande oportunidade de crescimento do ARPU. O lançamento de serviços pioneiros como o TIM Music, que permite o download ilimitado de músicas no celular com planos diários e mensais é um exemplo dessas possibilidades.

Relacionamento Institucional e Transparência

Um dos grandes ativos da empresa sempre foi a sua clareza de posicionamento externo e imagem corporativa. Após um período difícil em 2012, marcado por um

grande aumento do escrutínio regulatório para todo o setor de telecomunicações, o bom desenvolvimento de nosso Relacionamento Institucional passa a ser fundamental para o desempenho da empresa.

Diante disso, temos intensificado a abordagem e diálogo regulatório e político e acompanhando o movimento de valorização da indústria de telecomunicações, ao destacar o importante papel do setor, e da TIM em particular, no desenvolvimento econômico e social e aumento da competitividade do país.

Pessoas / Organização / Cultura e Valores

Para que possamos executar com eficiência nossos planos de qualidade e infraestrutura, seguir oferecendo ofertas diferenciadas e estabelecer a empresa como uma referência no relacionamento institucional e no posicionamento de mercado no país, precisamos privilegiar, antes de tudo, a atenção às pessoas que fazem diariamente com que sejamos bem sucedidos em todas as nossas iniciativas.

Buscaremos, diariamente, a obtenção de um excelente ambiente de trabalho e clima organizacional, com ações voltadas a ressaltar a valorização profissional e orgulho de fazer parte de uma das 15 maiores empresas do país.

Olhando para frente, temos enormes oportunidades e muito por fazer. Vamos continuar essa trajetória de sucesso, crescendo, e imprimindo a marca TIM como uma empresa que preza pela qualidade, transparência e inovação. Os primeiros resultados do ano de 2013 apontam para essa direção, com bons indicadores dos resultados do trimestre e um bom progresso de nosso plano estratégico.

Tenho convicção que a empresa apresenta hoje todas as condições necessárias para seguir crescendo de maneira bem sucedida, continuando a disponibilizar ofertas inovadoras que levem nossos clientes a falar mais, navegar mais e ir mais longe.

Rodrigo Abreu
Presidente

Desempenho de Marketing

Qualidade e Transparência: principais pilares

Neste trimestre, a **TIM concluiu o Site "Portas Abertas"**, uma ferramenta de transparência inovadora e de excelência que permite que os clientes sigam a evolução da rede, área de cobertura, canal para receber feedback dos usuários, entre outros benefícios. O lançamento oficial foi acompanhado por uma campanha institucional na TV com Luciano Huck, um famoso apresentador da televisão brasileira.

Documentário LT Amazonas

Além do site "Portas Abertas", durante o 1T13, a **TIM exibiu uma sessão exclusiva do documentário "LT Amazonas", produzido e exibido pelo Discovery Channel**, baseado em nosso, ainda em construção, backbone de fibra óptica, que conectará 27 cidades no Norte do Brasil, cruzando a floresta Amazônica através das torres elétricas. Esse projeto pioneiro é uma parceria entre a TIM e a Isolux Infrastructure, **para construir mais de 1.700 quilômetros de backbone de fibra** em uma das áreas mais inóspitas do Brasil.

Livre Acesso ao Facebook

A respeito da abordagem de marketing no segmento pré pago, a TIM estendeu sua parceria com o Facebook e anunciou **livre acesso ao site do Facebook e aplicativos para clientes Infinity Web Modem** até 2014. Isso se traduz em acessos ilimitados a uma enorme rede social fortalecendo nossa estratégia de universalizar o uso da Internet no Brasil.

Plataformas de Serviços Financeiros

A TIM estabeleceu uma parceria com o banco BMG, líder em crédito consignado no Brasil, lançando um chip (*SIM card*) chamado **BMG TIM Chip**, especialmente para clientes *Infinity Pré* e *Liberty Controle*. Esse novo produto combinará os serviços da TIM e do BMG, dando benefícios especiais aos clientes, incluindo bônus de recarga a partir das despesas de cartões de crédito BMG e outros recursos por meio de um aplicativo personalizado. Vale também notar a melhora em nossa posição no segmento de pagamento móvel através dos serviços BMG.

Ainda em nossos serviços financeiros móveis, a **TIM começou duas importantes parcerias para plataformas de dinheiro e pagamento móveis:**

- **Unindo-se a Caixa Econômica Federal e a MasterCard, a TIM anunciou uma parceria para entregar uma plataforma de *Mobile Money*.** Espera-se que esse novo serviço seja lançado durante a segunda metade de 2013, alavancado pela base do pré pago para penetrar nas classes de menor renda com serviços bancários.
- Em uma parceria com o **Itaú banco, a MasterCard e Gemalto**, a TIM está outra vez na frente em termos da inovação, ao ser a **primeira empresa brasileira a testar os aparelhos com tecnologia de *NFC* para uma solução móvel para pagamento de contas.** Esse projeto piloto está testando uma solução com 50 modelos de aparelhos, incorporados com a tecnologia *Mobile PayPass™* desenvolvida pela MasterCard. Os objetivos principais desse teste é capacitar funcionários e, ainda mais importante, compreender melhor o serviço para um futuro lançamento.

Campanha Liberty Express

No segmento pós pago, após o lançamento do novo plano híbrido Liberty Controle Express, a **TIM lançou em 1T13 uma campanha de televisão** que comunica a flexibilidade do plano, especialmente a conveniência do método de pagamento por cartão de crédito.

Fortalecendo o foco em sua própria estratégia de loja, a TIM realizou a **TIM Store Hour**. Essa ação consistiu em um evento ao estilo *happy hour* em 7 lojas próprias, com presentes e um desconto especial em aparelhos para clientes que comprassem quaisquer de nossos Planos Liberty.

No segmento B2B, a TIM lançou o **TIM CloudConnect**, um serviço de computação em nuvem em uma parceria com Salesforce.com, líder global neste segmento, visando o segmento de pequenas e médias empresas. Esta nova solução tem preços acessíveis e facilitará a gestão da base de clientes e fornecedores, compartilhando dados em uma plataforma móvel segura, otimizando recursos e melhorando a comunicação entre clientes corporativos, seus fornecedores e clientes.

Com relação a aparelhos, a TIM manteve a estratégia de democratizar o acesso a Internet móvel e trouxe um novo smartphone, o **Samsung Galaxy SIII Mini**, com a versão 4.1 do Android. O preço é de R\$1.199 com uma oferta especial para novos clientes Liberty +50 que comprarem o novo aparelho em 12 prestações sem juros. Além disso, todas as lojas TIM participaram da Promoção "Esse MINI é meu", uma parceria da Samsung e a fabricante de carros MINI para sortear 10 carros MINI ONE aos compradores do Samsung Galaxy SIII Mini. É importante destacar que **todos os aparelhos vendidos pela TIM são desbloqueados e sem contrato de fidelidade**.

LIVE TIM

Após liderar as adições para o serviço de ultra banda larga (velocidade de >34 Mbps) na cidade de São Paulo durante o 4T12, **a TIM continuou a reforçar seu serviço de Ultra Banda Larga**. Primeiramente, **o site Live TIM foi relançado**, propocionando uma melhor experiência de navegação bem como uma nova identidade visual. Vale a pena notar que aproximadamente 15% das vendas são provenientes do site, que também tem sido usado para ajudar o desenvolvimento da rede. Por fim, **a TIM lançou uma nova campanha de Televisão para o Live TIM** com foco na experiência única de um serviço de Ultra Banda Larga, sem contrato de fidelização e entregando velocidade superior de download e upload.

Quanto à questão social, a TIM patrocinou a "Taça das Favelas", um campeonato de futebol para jovens jogadores das comunidades carente de Rio de Janeiro. O campeonato é realizado pela Central Única das Favelas (CUFA). A TIM em parceria com o Vasco da Gama, um time de futebol patrocinado pela Empresa, vai realizar um dia especial para os vencedores das categorias masculina e feminina. Essas equipes terão a oportunidade de jogar contra os times de Futebol sub-17 do Vasco da Gama. Esse campeonato é uma boa oportunidade para promover a paz e socializar jovens de diferentes comunidades, dando também a oportunidade para esses jovens jogadores de seguir uma carreira de jogador de futebol.

Acelerando o Live TIM

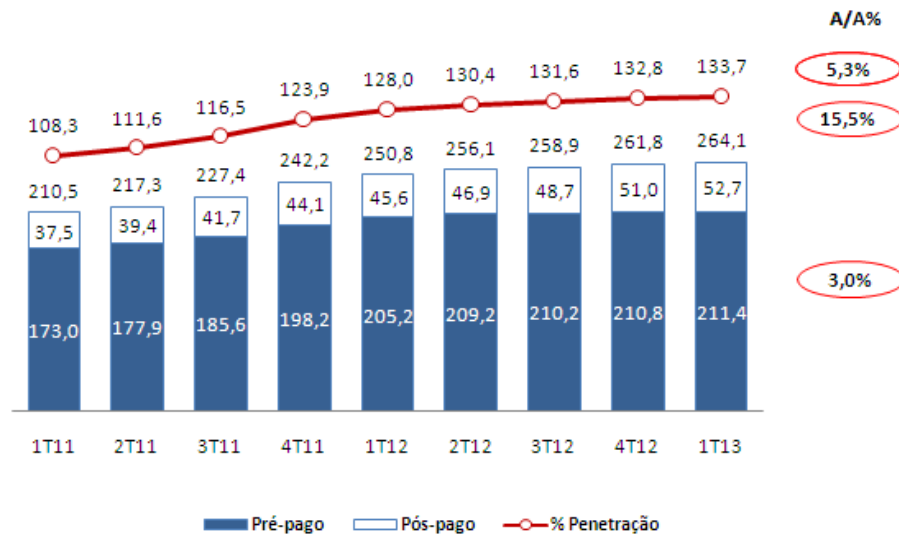
Desempenho Operacional

Visão Geral do Mercado Brasileiro

O mercado móvel brasileiro atingiu **264,1 milhões de linhas** até o final do T1, representando um crescimento anual de 5,3% (contra 19,2% em 1T12) e uma taxa de penetração de 133,7%, em comparação a 128,0% em 1T12. O crescimento do mercado móvel foi suportado por: i) estímulo as chamadas locais e interurbanas *on-net* (que cria múltiplo efeito de vendas Chip SIM-Card no segmento pré pago), ii) negócio *machine-to-machine*, e iii) crescente demanda por serviços dos dados, especialmente em smart/web-phones.

Mercado móvel brasileiro

(Milhões de linhas)



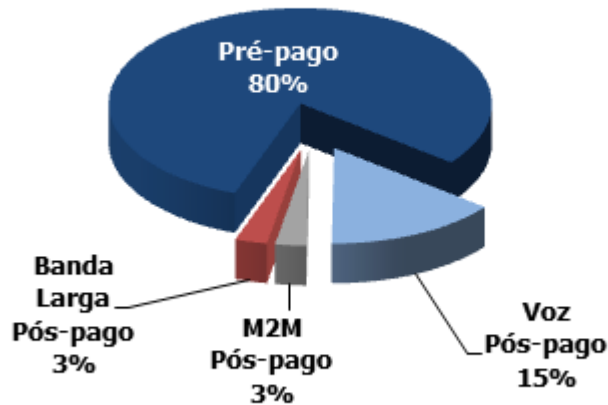
Fonte: Anatel

As adições líquidas mensais do mercado continuam a desacelerar o ritmo em **1T13**, para um total de 2,3 milhões, **uma queda de 74% contra 8,6 milhões** registada no mesmo período o ano passado, principalmente por processos de limpeza de base das operadoras.

Desaceleração da taxa de crescimento do mercado

- O mercado pré pago alcançou **211,4 milhões de linhas** (+3,0% A/A), e representa 80,1% do mercado brasileiro total.
- O mercado pós pago alcançou **52,7 milhões de linhas** (aumento de +15,5% contra março de 2012). **Importante destacar que o segmento pós pago de uso humano (excluindo o M2M - máquina-a-máquina)** chegou a 45,5 milhões de linhas (86,3% do total), enquanto que o *machine-to-machine* ficou em 7,2 milhões (+6.6% T/T).

Base Total do Mercado



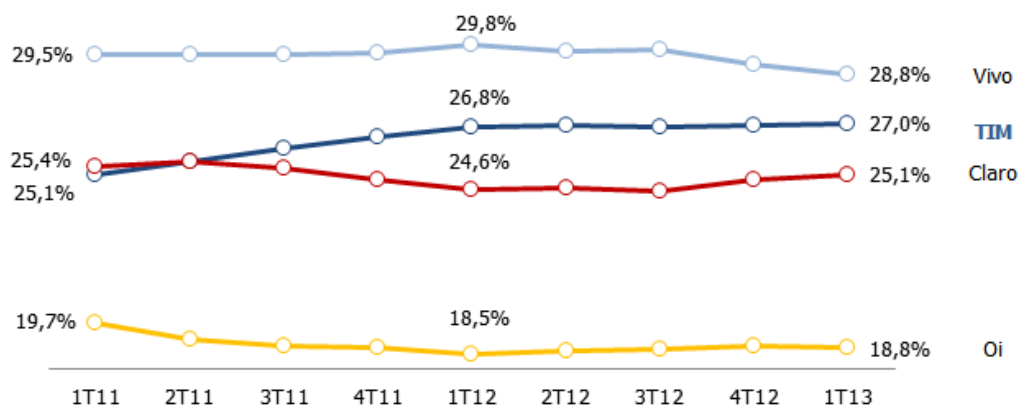
Fonte: Anatel

Desempenho da TIM

A base total de assinantes terminou o primeiro trimestre com **71,2 milhões de linhas, 6% maior quando comparado ao 1T12**, e acima do crescimento total de mercado de 5,3%, atingindo uma fatia do mercado de 27,0% (vs. 26,8% um ano atrás).

No primeiro trimestre, a TIM registou **adições brutas de 9,2 milhões de linhas** (vs. 9,9 milhões em 1T12) que resultou nas 889 mil das adições líquidas, amparadas por uma rígida política de desconexão.

Market Share Total



Fonte: Anatel

Rígida política de desconexão

As desconexões chegaram a **8,4 milhões de linhas** no trimestre, com uma taxa de churn de 11,9%, um aumento em relação aos 10,5% mostrados em 1T12. A taxa de churn em 1T13 foi afetada pela nossa austera política de desconexão para o segmento pré pago.



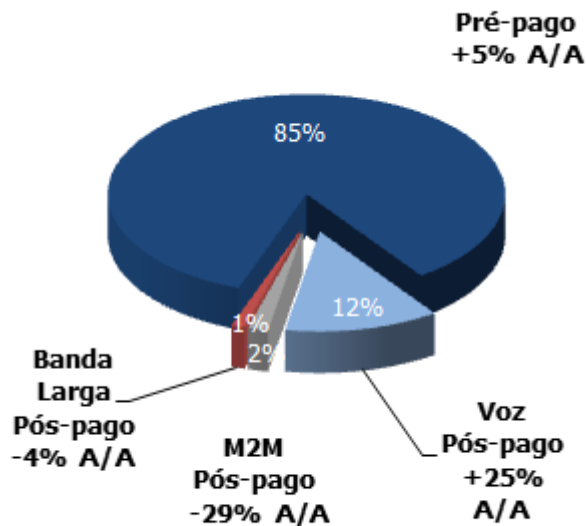
Segmento pós pago de uso humano liderando o crescimento

A base de clientes pós pagos atingiu 10,9 milhões de usuários, um crescimento de 13,2% A/A (vs. +25,3% em 1T12). Neste trimestre, a TIM adicionou 182 mil clientes pós pagos (vs. 348 mil em 1T12).

- Somente as linhas de voz alcançaram 9,0 milhões de usuários (+25% A/A)
- O negócio *machine-to-machine* alcançou 1,2 milhão de usuários (-29% A/A)
- Banda larga móvel alcançou 776 mil de usuários (-4,4% A/A)

Quanto ao segmento pré pago, os usuários totalizaram 60,3 milhões, mais 4,8% A/A e amplamente alavancada pelo plano Infinity Pre, que alcançou quase 59 milhão de usuários ou 98% da base nesse segmento. TIM continua a liderar no segmento pré pago no Brasil, devido a conceitos únicos e transparentes. Também, a Empresa tem adicionado sequencialmente ofertas e recursos inovadores a sua família Inifity (isto é: "Infinity Torpedo", "Infinity Web Modem", "Infinity Mais" e "Infinity Torcedor"), permanecendo assim, como a escolha mais valiosa do mercado.

Base Total da TIM



Fonte: TIM

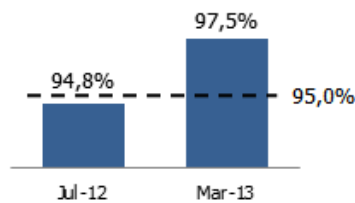
Rede e Qualidade

Melhorias de qualidade em progresso

No 1T13, os indicadores de qualidade da Anatel estão funcionando melhor do que as metas previstas no plano de melhoria. Os desempenhos do SMP5 (taxa de alocação de canal de tráfego - acesso), SMP7 (taxa de queda de ligação), SMP8 (taxa de conexão de dados) e SMP9 (taxa de queda de conexão de dados) são uma evidência de que os investimentos recentes na rede e o foco da administração estão impactando de maneira positiva os indicadores de qualidade conforme representados nas tabelas abaixo:

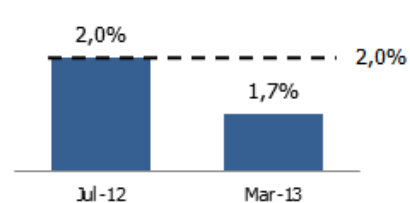
SMP5 - Taxa de Alocação de Canal de Tráfego (Acesso)

% de sucesso (quanto maior melhor)



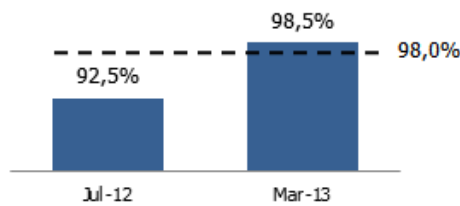
SMP7 - Taxa de Queda de Ligação

% de queda de ligação (quanto menor melhor)



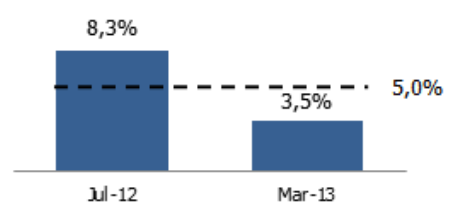
SMP8 - Taxa de Conexão de Dados

% de sucesso (quanto maior melhor)



SMP9 - Taxa de Queda de Conexão de Dados

% de queda de conexão de dados (quanto menor melhor)



Real

— Meta Anatel para Dez/13

Fonte: Anatel e TIM.

*Números de março conforme previsão da TIM.

Quanto à evolução da rede, a TIM adotou um plano de evolução mais detalhada, buscando a melhoria da capacidade. Durante 1T13, foram implementadas mais de 4,2 mil TRXs (elementos para voz), chegando a mais de 209 mil TRXs; 8,1 mil elementos de canal de dados, totalizando mais de 413 mil elementos de canal de dados e 1,7 mil km de fibra ótica, atingindo 40,5 mil km de fibra ótica. Todas essas adições de elementos estão permitindo que a Empresa esteja em conformidade com o plano de metas da Anatel para 2013.

A primeira fase do projeto FTTS está quase concluída com **84% dos locais nas 14 principais cidades brasileiras esando conectadas com fibra própria**. A segunda fase, que consiste na adaptação de eletrônicos, iluminação das fibras e desvio do tráfego para a fibra própria está acelerando. **Recife, por exemplo, é a primeira cidade a ter todos os sites conectados e operando com a fibra ótica da TIM** e está executando a terceira fase do projeto de ajustes de sites e a expansão do projeto a novos locais. As cidades de Rio de Janeiro, São Paulo e Brasília estão no caminho e têm cerca de 10% de seus sites na fase 2.

Projeto FTTS inicia sua 2ª fase

Projeto de Wi-Fi acrescentou mais de 100 hotspots em 1T13. A TIM adicionou dois novos aeroportos com cobertura Wi-Fi (aeroportos de Jacarepaguá e de Goiânia) e tem agora 17 aeroportos cobertos. Durante este trimestre **a TIM começou também a implementação dos hotspots de Wi-Fi de acordo com o roll-out de instalação dos MSANs da Live TIM.** Os bairros da Liberdade, Vila Madalena, Jardim Paulista, Moema, entre outros quatro bairros da cidade de São Paulo agora têm cobertura Wi-Fi *outdoor* da TIM.

Nossa cobertura GSM atingiu 94,7% da população urbana, atendendo a 3.390 cidades. Desta população coberta, 100% contam com a oferta de dados em tecnologia GPRS e 94% contam com cobertura pela tecnologia EDGE.

A Tecnologia de Terceira Geração (**3G**) **teve sua implementação apressada com 37 novas cidades este trimestre, totalizando 749 cidades cobertas com o 3G - chegando a quase 72% da população urbana no Brasil.** Esperamos continuar acelerando a cobertura 3G nos próximos trimestres.

ATUALIZAÇÃO DE BANDA LARGA FIXA: LIVE TIM

Após ser a líder em adições líquidas para Ultra Banda Larga nas cidades do RJ e SP em dezembro passado, a Live TIM continuou em ritmo acelerado.

Ao fim do 1T13, a Live TIM teve mais de 5.200 edifícios conectados (aproximadamente 8.800 autorizados) e também, cerca de 240 mil clientes potenciais estão registrados no site Live TIM. Quanto aos MSANs ativos, a Live TIM encerrou o 1T13 com 770 MSANs, mais que os 694 do início do ano.

*Adições
líquidas da
Live TIM a
plena
velocidade*

As adições líquidas em T1 chegaram a 6,6 mil levando a uma base de 16,3 mil clientes. Esse desempenho é explicado principalmente por um sentimento positivo dos clientes, gerando efeito "boca a boca". **A Live TIM tem 6x mais clientes satisfeitos do que a média de mercado.**

Por fim, **a área de cobertura da rede encerrou o 1T13 com 868 mil domicílios cobertos**, 17% a mais do que no 4T12. Esta evolução está em linha com a nossa expectativa de alcançar 1 milhão de domicílios cobertos até o fim de 2013.

Desempenho Financeiro

Dados financeiros selecionados - Receitas

DESCRIÇÃO	1T13	1T12	% A/A	4T12	%T/T
R\$ Milhares					
Receita Bruta	7.024.216	6.610.442	6,3%	7.341.697	-4,3%
Receita Bruta de Serviços	6.125.517	5.937.199	3,2%	6.365.666	-3,8%
Serviços Móvel e Outras Receitas	5.831.734	5.521.145	5,6%	6.063.872	-3,8%
Assinatura e Utilização	2.694.316	2.704.643	-0,4%	2.874.541	-6,3%
VAS - Serviços adicionais	1.245.483	999.543	24,6%	1.242.801	0,2%
Longa Distância	830.331	802.578	3,5%	840.503	-1,2%
Interconexão	1.005.954	968.127	3,9%	1.056.255	-4,8%
Outras Receitas	55.649	46.255	20,3%	49.773	11,8%
Serviços Fixo e Outras Receitas	293.783	416.054	-29,4%	301.794	-2,7%
Receita Bruta de Produtos	898.699	673.243	33,5%	976.031	-7,9%
Impostos e descontos s/ receita total	(2.313.501)	(2.142.123)	8,0%	(2.315.784)	-0,1%
Impostos e descontos s/ receita de serviços	(2.038.855)	(1.921.781)	6,1%	(2.045.508)	-0,3%
Impostos e descontos s/ venda de produtos	(274.646)	(220.343)	24,6%	(270.276)	1,6%
Receita Líquida Total	4.710.715	4.468.319	5,4%	5.025.913	-6,3%
Receita Líquida de Serviços	4.086.662	4.015.418	1,8%	4.320.158	-5,4%
Receita Líquida de Produtos	624.053	452.900	37,8%	705.755	-11,6%

RECEITA OPERACIONAL

Receita bruta em +6,3% vs. 1T12

Total de receita bruta no trimestre chegou a R\$7.024 milhões (+6,3% A/A), apoiado no crescimento na receita bruta de serviços de 3,2% A/A e por um crescimento da receita bruta de produtos de 33,5% A/A, mas foi negativamente afetado pelo desempenho da receita do segmento fixo.

Os detalhes da receita bruta e destaques do 1T13 são apresentados a seguir:

A receita bruta de assinatura e utilização atingiu R\$2.694 milhões este trimestre, permanecendo estável no ano devido a uma desaceleração no crescimento da base de assinantes de 6,0% no 1T13 vs. 27,2% no 1T12 e ainda refletindo o fraco macroambiente brasileiro.

A receita bruta móvel de longa distância atingiu R\$830 milhões no trimestre, um aumento de +3,5% A/A, principalmente devido à participação de 50% do mercado de longa distância detida pela TIM no fim de 2012 (último número divulgado pela Anatel) e à melhoria do desempenho pós pago.

A receita bruta de interconexão aumentou 3,9% A/A para R\$1.006 milhão. A oferta do Infinity Torpedo (SMS) contribuiu para compensar o impacto de corte da VU-M (iniciado em

SMS entrante compensa a redução da VU-M

março de 2012), fornecendo aos clientes SMS ilimitado para qualquer operadora móvel, e resultando em um aumento do SMS entrante e respectivas receitas.

Crescimento anual de dados em 25%

Receita bruta de VAS alcançou R\$1.245 milhão, um crescimento estável e forte de 25% A/A. Tal desempenho é resultado da forte adesão aos planos de dados Infinity e Liberty Web, e também da contribuição positiva do Infinity Torpedo. Neste trimestre, **a receita bruta de VAS alcançou 21,4% da receitas bruta de serviços móveis** contra 18,1% em 1T12. **Os usuários únicos diários do Infinity Web alcançaram 4,7 milhões (+63% A/A)** ao final do trimestre.

Smartphone já representa 46,3% da base total

Tal desempenho no VAS, mencionado acima, é amplamente influenciado pela venda de aparelhos, que totalizou R\$899 milhões, um aumento 33,5% vs. 1T12. Este aumento foi principalmente devido à melhoria no mix de aparelhos, sendo **70% das vendas totais correspondendo à web/smartphones**. O preço médio cresceu em 16,0% devido à venda de telefones mais sofisticados. Vale a pena destacar que essa penetração de **web/smartphone alcançou 46,3%** da base total (vs. 31,1% no 1T12).

A receita bruta do segmento fixo, incluindo Intelig, TIM Fixo e Live TIM totalizaram R\$294 milhões no 1Q13, 29,4% menor quando comparado ao mesmo período do ano passado. Esse resultado é devido à reestruturação dos negócios da Intelig, e migração das receitas de longa distância da Intelig para a TIM Celular.

O Total de receita líquida atingiu R\$4.711 milhões no trimestre, um crescimento de 5,4% A/A.

ARPU (receita média por usuário) alcançou R\$18,5 no 1T13, uma diminuição de 3,6% A/A (vs. -9,5% no 4T12), impactado principalmente pelo corte da VU-M.

MOU alcançou 145 minutos no T1

MOU (minutos de uso) chegou a 145 minutos no 1T13, 14,6% maior quando comparado ao 1T12, principalmente devido a **um forte aumento do tráfego sainte de 25,6% A/A**, devido às plataformas Infinity e Liberty.

- **MOU sainte** alcançou 134 minutos no 1T13, aumentando 16,5% vs. 1T12. Esse desempenho é explicado por um aumento sólido de 25% da base de clientes de voz pós pago.
- **MOU entrante** chegou a 11 minutos no 1T13, uma queda de 4,4% quando comparado ao mesmo período do ano passado devido ao corte de VU-M. Entretanto, o tráfego entrante total aumentou em 3,0% A/A.

DESPESAS E CUSTOS OPERACIONAIS

DESCRIÇÃO	1T13	1T12	% A/A	4T12	%T/T
R\$ Milhares					
Custos da Operação	(3.490.453)	(3.294.319)	6,0%	(3.600.872)	-3,1%
Custo de pessoal	(200.579)	(175.997)	14,0%	(196.456)	2,1%
Comercialização	(946.656)	(1.015.274)	-6,8%	(963.407)	-1,7%
Rede e interconexão	(1.352.476)	(1.295.851)	4,4%	(1.391.703)	-2,8%
Gerais e administrativas	(159.075)	(132.180)	20,3%	(140.421)	13,3%
Custo dos produtos vendidos	(655.634)	(533.460)	22,9%	(749.657)	-12,5%
Provisão para devedores duvidosos	(72.631)	(56.640)	28,2%	(52.274)	38,9%
Outras receitas (despesas) operacionais	(103.402)	(84.917)	21,8%	(106.955)	-3,3%

No 1T13, os custos e despesas operacionais totais aumentaram em 6,0% em uma comparação anual para R\$3.490 milhões, explicada principalmente por fortes vendas de aparelhos, G&A e outras despesas.

O detalhamento dos custos e despesas no 1T13 são apresentados a seguir:

As despesas com pessoal alcançaram R\$201 milhões no 1T13, um crescimento de 14,0% quando comparadas ao mesmo período do ano passado, em consequência do aumento da estratégia em lojas próprias (+53 lojas vs. 1T12) e expansão dos negócios, com o total de funcionários chegando a 11.580 pessoas (+819 funcionários do que no 1T12).

Despesas com vendas & marketing atingiram R\$947 milhões, 6,8% menor quando comparadas ao mesmo período do ano passado. Esse desempenho deve-se principalmente à eficiência no custo de aquisição de assinante e a um menor pagamento de FISTEL (-13,5% A/A), devido a uma política de desconexão mais rígida.

Custo de rede e interconexão alcançou R\$1.352 milhão no 1T13, um aumento de 4,4% A/A em meio a um salto do tráfego sainte de 26% no mesmo período.

- No custo de rede, o principal destaque era o custo com linhas alugadas, que caiu 5,5% A/A, principalmente pelo aumento da rede própria da TIM conforme as desconexões de linhas alugadas continuavam a acelerar. Vale notar que o novo regulamento EILD ainda não está impactando relativamente esse desempenho do custo.
- Quanto ao custo de interconexão, se por um lado o corte da VU-M ajudou a trazer economias no custo de interconexão, o aumento de SMS enviado (devido à oferta do Infinity Torpedo) compensou as economias.

Despesas gerais e administrativas de (G&A) atingiram R\$159 milhões no 1T13, um aumento de 20,3% quando comparadas ao mesmo período do ano passado, principalmente devido ao aumento de serviços de terceiros.

Aumento do custo de mão de obra devido à expansão dos negócios

Custo com linhas alugadas em uma base anual reduz pela primeira vez



As vendas de smart/webphones representam 70% das vendas totais

Custo dos Bens Vendidos alcançou R\$656 milhões no trimestre, um aumento de 22,9% contra o mesmo período do ano passado, e seguindo o crescimento da receita de aparelhos mencionado acima. A TIM continua seguindo a estratégia para aumentar a penetração webphones como uma forma de fortalecer o uso de dados, e vale notar que a TIM continua sem oferecer subsídio a aparelhos.

PDD sob controle

A provisão para devedores duvidosos (PDD) como % da receita bruta ficou em 1,0% (vs. 0,9% no 1T12), alcançando R\$73 milhões. Esse desempenho é explicado principalmente por um aumento no mix de pós pago sobre o total da base de clientes.

Outras despesas operacionais alcançaram R\$103 milhões no 1T13, ou +21,8% contra o mesmo período do ano passado, principalmente devido ao aumento do provisionamento das contingências. Se nós excluíssemos o efeito das três contingências principais que somam R\$17 milhões, a linha de outras despesas operacionais aumentariam 1,8% A/A.

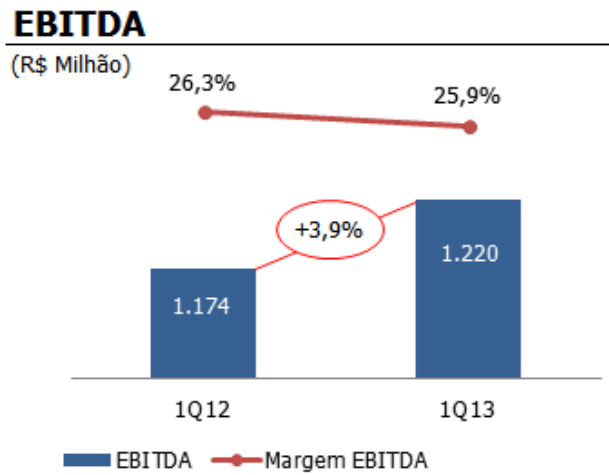
Eficiente abordagem Go-to-market

Os custos de aquisição por assinante (onde SAC = subsídio + comissão + despesas totais de publicidade) reduziram-se para R\$28,6 no 1T13, uma queda brusca de 11,0% A/A. O desempenho reflete a contínua eficiência na aquisição de clientes pré pagos e pós pagos, contribuindo a um melhor desempenho do resultado em um cenário de competição mais acirrada.

EBITDA

EBITDA (Lucro antes de juros, impostos, depreciação e amortização) alcançou R\$1.220 milhão no 1T13, representando uma expansão de 3,9% em comparação ao 1T12. Neste trimestre, tivemos um G&A maior e outras despesas pressionando o EBITDA, porém vale a pena destacar o bom desempenho das despesas com rede e vendas neste trimestre. Essas duas linhas de custo têm experimentado um melhor controle de custo nos últimos trimestres, demonstrando uma tendência positiva para os trimestres futuros.

A margem EBITDA no 1T13 ficou em 25,9%, uma queda de 0,37 p.p. quando comparada ao 1T12. **A margem EBITDA sobre serviços** (excluindo receitas e custos com aparelhos) chegou a 30,6% (contra 31,2% no 1T12).



Fonte: TIM

Depreciação e Amortização

Depreciação e amortização representaram R\$679 milhões no 1T13, um aumento de 1,1% A/A. Em cálculo separado, a depreciação ficou estável A/A, enquanto que a amortização aumentou 2,4% A/A.

EBIT

EBIT (Lucro antes de juros e impostos) totalizou R\$540,8 milhões no 1T13, um aumento de 7,8% em comparação anual, e representando uma expansão de R\$39,0 milhões. A margem EBIT alcançou 11,5%.

Resultado Financeiro Líquido

O resultado financeiro líquido no 1T13 totalizou -R\$67,6 milhões, um aumento de 60,2% se comparado aos -R\$42,2 milhões no mesmo período do ano passado.

No 1T13, as despesas financeiras aumentaram em 13,1%, alcançando R\$120,2 milhões, sendo impactadas pelo aumento na correção monetária. Por outro lado, as receitas financeiras permaneceram estáveis A/A, alcançando R\$79,2 milhões.

A variação cambial líquida chegou a -R\$26,6 milhões (vs. -R\$15,2 milhões no 1T12), devido ao efeito da avaliação do *mark-to-market* de nossa posição de hedge, que não tem nenhum efeito contábil.

Imposto de Renda e Contribuição Social

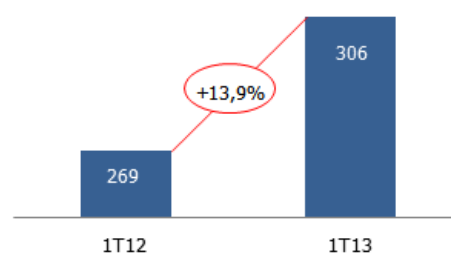
Impostos de renda e contribuição social somaram R\$167,2 milhões no 1T13, uma queda de 12,4% vs. R\$190,8 milhões no 1T12.

Lucro Líquido

O lucro líquido totalizou R\$306,1 milhões no 1T13, +13,9% versus R\$268,8 milhões no 1T12 e o EPS (*Earnings per Share*) chegou a R\$0,13.

Lucro Líquido

(R\$ Milhão)



Fonte: TIM

CAPEX

Os investimentos totalizaram R\$470 milhões no 1T13, uma diminuição de 13,3% contra o mesmo período do ano passado. Isso é explicado principalmente pelas ações tomadas a fim de ganhar eficiência de custo no uso do Capex, que incorreu em processos mais longos de renovações de contratos, já acordados com os fornecedores de rede. **É importante destacar que mais de 90% do Capex foi alocado em infraestrutura.**

Posição Financeira Líquida e Fluxo de Caixa Livre

A Dívida Bruta atingiu R\$4.328 milhões, um aumento de 17,8% se comparado aos R\$3.673 milhões no 1T12 devido a um novo empréstimo de R\$1 bilhão do BNDES em dezembro de 2012. A dívida da Empresa está concentrada em contratos de longo prazo (80% do total) compostos de financiamentos do BNDES (Banco Nacional de Desenvolvimento Econômico e Social), EIB (Banco de Investimento Europeu), Banco do Brasil e BNP Paribas, bem como empréstimos de outras instituições financeiras locais e internacionais.

Aproximadamente 37% da dívida total está contratada em moeda estrangeira (USD), com 100% de hedge em moeda local. **O custo médio da dívida totalizou 7,52% no 1T13 comparado a 9,58% no 1T12.**

Caixa e equivalentes de caixa alcançaram R\$2.773 milhões (vs. R\$1.774 milhões no 1T12) com uma remuneração média do caixa de 7,00% no 1T13. Posição líquida da dívida ficou em R\$1.555 milhões ou 18,1% mais baixos do que no 1T12. **Dívida líquida/EBITDA acumulado de 12 meses resulta em uma proporção de 0,31x (vs. 0,40x no 1T12).**

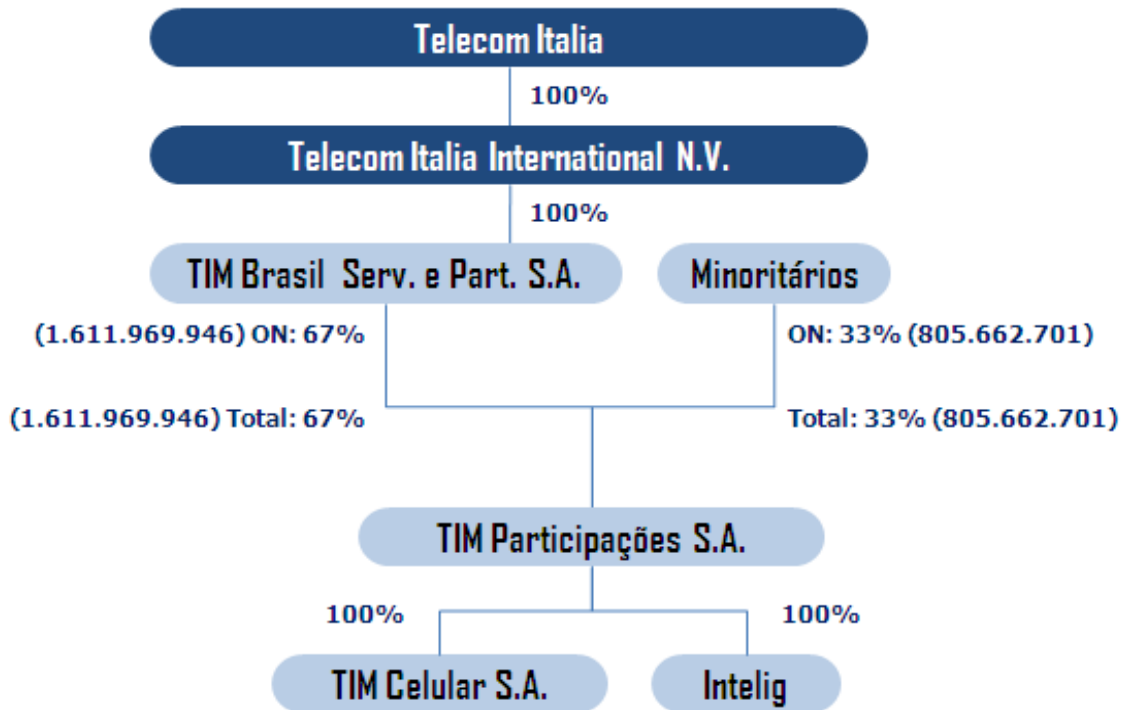
O Fluxo de Caixa Operacional Livre, no 1T13, ficou negativo em R\$1.377 milhão, um aumento de 15,4% quando comparado com o 1T12. O resultado é explicado principalmente por uma maior variação negativa do capital de giro, impactada por pagamento do Capex sazonal no 4T12 e impactos negativos de receitas maiores do segmento pós pago e da venda de aparelhos.

Eventos Subsequentes

Em 11 de abril de 2013 a Assembleia Geral Ordinária e Extraordinária aprovou, entre outros itens:

- As demonstrações financeiras do exercício social encerrado em 31 de dezembro de 2012;
- A proposta de orçamento de capital da Companhia, no valor total de R \$ 3,6 bilhões que serão alocados em projetos relacionados à Rede / TI e desenvolvimento dos negócios da Companhia;
- O pagamento de dividendos no valor total de R \$ 743 milhões a serem pagos em duas parcelas de 50% cada, em 12 de junho e 12 de setembro. A última parcela será corrigida pelo do índice CDI, a partir de junho 12, 2013, até o seu efetivo pagamento. Todos os acionistas detentores de ações da Companhia até 10 de maio de 2013 terão direito a receber os dividendos aprovados. As ações adquiridas após esta data serão negociadas ex-dividendos;

Estrutura Societária



Sobre a TIM Participações S.A.

A TIM Participações S.A. é uma holding que presta serviços de telecomunicação em todo o Brasil através das suas subsidiárias, TIM Celular S.A. e Intelig Telecomunicações LTDA. TIM Participações é uma subsidiária da TIM Brasil Serviços e Participações S.A., uma companhia do grupo Telecom Italia. A TIM lançou suas operações no Brasil em 1998 e consolidou sua presença nacional em 2002, portanto, tornando-se a primeira operadora sem-fio a estar presente em todos os estados brasileiros.

A TIM fornece serviços de telefonia móvel, fixa e de longa distância bem como serviços de transmissão de dados, sempre com foco na qualidade dos serviços oferecidos aos clientes. Graças à tecnologia GSM, a TIM tem um alcance nacional de aproximadamente 94,7% da população urbana – a mais ampla cobertura GSM no Brasil, presente em 3.390 cidades. A TIM também presta serviços de cobertura de dados extensivos no país, 100% dos quais usando GPRS, aproximadamente 94% usando EDGE, além de possuir uma sofisticada rede de Terceira Geração (3G) atendendo 72,4% da população urbana do país. A Empresa possui 450 redes disponíveis para roaming internacional para clientes TIM em mais de 200 países, em seis continentes.

A marca TIM é fortemente associada à inovação e qualidade. Durante sua presença no Brasil, tornou-se pioneira em diversos produtos e serviços, tais como MMS e Blackberry no Brasil. Continuando essa tendência, renovou seu portfólio em 2009 posicionando-se como a operadora que cria “Planos e Promoções que Revolucionam”. A TIM lançou duas famílias de planos – ‘Infinity’ e ‘Liberty’. O novo portfólio baseia-se em um conceito inovador, com muito incentivo ao uso (cobrança por chamada, uso ilimitado), explora constantemente o conceito de comunidade TIM, com 70,3 milhões de linhas no Brasil.

Em dezembro de 2009, a companhia concluiu a incorporação de 100% da Intelig, que fornece serviços de telefonia fixa, de longa distância e de transmissão de dados no Brasil. Tal incorporação sustenta a expansão da infraestrutura TIM, em uma combinação que permite acelerar o desenvolvimento da rede 3G, otimizando custos de locação de instalações, e melhorando nosso posicionamento competitivo no mercado de telecomunicações.

Em conformidade com sua estratégia comercial de expansão das atividades e fortalecimento da infraestrutura da Companhia, sua subsidiária integral TIM Celular adquiriu a TIM Fiber RJ e SP, ambas incorporadas pela TIM Celular em 2012. Ambas as Companhias são provedoras de infraestrutura e soluções para comunicação de alta performance, que atendem os principais municípios das áreas metropolitanas dos estados do Rio de Janeiro e São Paulo, abrangendo um mercado potencial de aproximadamente 8,5 milhões de domicílios e mais de 550 mil companhias em 21 cidades, através de uma rede de fibra ótica de 5,5 mil km.

A TIM Participações é uma sociedade aberta, cujas ações são negociadas na Bolsa de Valores de São Paulo (BM&FBOVESPA) e com ADRs (American Depositary Receipts) negociados na Bolsa de Valores de Nova York (NYSE). A TIM também faz parte do seletor grupo de empresas do Índice de Sustentabilidade Empresarial (ISE) e é a única empresa de telecomunicações no segmento Novo Mercado da BM&FBOVESPA.



- » **Companhia consolidada com cobertura nacional desde 2002**
- » **Rede: excelente cobertura GSM e qualidade comprovada**
- » **Ofertas inovadoras alavancando a comunidade TIM**
- » **Marca: associada à inovação**
- » **Sustentabilidade: Mantida no índice ISE para 2013/2014**
- » **Listada no Novo Mercado desde agosto de 2011**

Limitação de Responsabilidade

Este documento pode conter declarações prospectivas. Tais declarações não são declarações de fatos históricos e refletem crenças e expectativas da administração da Empresa. As palavras "antecipa", "acredita", "estima", "espera", "prevê", "planeja", "prediz", "projeta", "objetiva" e palavras similares pretendem identificar tais declarações, que envolvem necessariamente riscos e incertezas conhecidos e desconhecidos, previstos ou não, pela Empresa. Portanto, os resultados operacionais futuros da Empresa podem ser diferentes das atuais expectativas e os leitores não devem basear suas considerações exclusivamente nas informações aqui contidas. As declarações prospectivas refletem somente opiniões na data em que foram feitas e a Empresa não é obrigada a atualizá-las à luz de novas informações ou desenvolvimentos futuros.

Anexos

Anexo 1: Indicadores Operacionais

As Demonstrações Financeiras Completas, inclusive Notas Explicativas, estão disponíveis no site de Relações com Investidores da Empresa: www.tim.com.br/ri

Anexo 1

TIM PARTICIPAÇÕES S.A.
Indicadores Operacionais

DESCRIÇÃO	1T13	1T12	% A/A	4T12	%T/T
Base Celular Brasil (milhões)	264.053	250.826	5,3%	261.775	0,9%
Penetração Total estimada	133,7%	128,0%	5,7p.p.	132,8%	0,9p.p.
Municípios Atendidos - TIM GSM	3.390	3.305	2,6%	3.383	0,2%
Market share	27,0%	26,8%	0,2p.p.	26,9%	0,1p.p.
Total de Clientes ('000)	71.232	67.217	6,0%	70.343	1,3%
Pré-pago	60.306	57.564	4,8%	59.599	1,2%
Pós-pago	10.926	9.653	13,2%	10.744	1,7%
Adições Brutas ('000)	9.244	9.880	-6,4%	9.986	-7,4%
Adições Líquidas ('000)	889	3.134	-71,6%	935	-5,0%
Churn ('000)	8.356	6.746	23,9%	9.051	-7,7%
ARPU (R\$)	18,5	19,1	-3,6%	19,9	-7,1%
MOU	145	126	14,6%	150	-3,5%
SAC (R\$)	29	32	-10,7%	27	6,1%
Aparelhos vendidos ('000)	2.662	2.284	16,5%	2.919	-8,8%
Investimentos (R\$ milhões)	(470)	(543)	-13,3%	(1.394)	-66,2%
Empregados	11.580	10.761	7,6%	11.650	-0,6%

Notas Explicativas

1. Contexto operacional

A TIM Participações S.A. (“TIM Participações” ou “Companhia”) é uma sociedade por ações, de capital aberto, com sede na cidade do Rio de Janeiro, controlada pela TIM Brasil Serviços e Participações S.A. (“TIM Brasil”). A TIM Brasil é uma empresa do Grupo Telecom Itália e detinha, em 31 de março de 2013 e 31 de dezembro de 2012, 66,68% do capital social da TIM Participações. A Companhia tem como principal objetivo exercer o controle de empresas exploradoras de serviços de telecomunicações e os serviços prestados por suas controladas são regulados pela Agência Nacional de Telecomunicações (“Anatel”).

As ações da Companhia são negociadas na BM&F/Bovespa. Adicionalmente, a TIM Participações possui recibos de depósito americanos (*American Depositary Receipts – ADR*), nível II, negociados na Bolsa de Nova York – EUA. Em consequência, a Companhia está sujeita às normas da Comissão de Valores Mobiliários (“CVM”) e da *Securities and Exchange Commission* (“SEC”). Visando a atender às boas práticas de mercado, a TIM Participações adota como princípio a divulgação simultânea de suas informações financeiras nos dois mercados, em reais, em português e inglês.

Controladas diretas

(a) TIM Celular S.A.

A Companhia detém a totalidade do capital da TIM Celular. Esta controlada presta o Serviço Telefônico Fixo Comutado (“STFC”), nas modalidades Longa Distância Nacional e Longa Distância Internacional, assim como o Serviço Móvel Pessoal (“SMP”) e o Serviço de Comunicação Multimídia (“SCM”) em todos os estados brasileiros.

A TIM Celular adquiriu ao final de 2011, as empresas Eletropaulo Telecomunicações Ltda. (que posteriormente teve sua razão social alterada para TIM Fiber SP Ltda. – “TIM Fiber SP”) e AES Communications Rio de Janeiro S.A. (que posteriormente teve sua razão social alterada para TIM Fiber RJ S.A. – “TIM Fiber RJ”). Estas empresas eram prestadoras do SCM nos principais municípios da Grande São Paulo e do Grande Rio de Janeiro, respectivamente. As aquisições tiveram como objetivo a ampliação da atuação da Companhia no negócio de comunicação de dados de alta velocidade, propiciando ao Grupo TIM Brasil a oferta de novos produtos aos seus clientes e a redução do custo com aluguel de infraestrutura, assim como a obtenção de outras importantes sinergias relacionadas à rede de fibra ótica.

TIM Fiber SP Ltda. e TIM Fiber RJ S.A. foram incorporadas à TIM Celular S.A. em 29 de agosto de 2012.

(b) Intelig Telecomunicações Ltda.

A Companhia detém a totalidade do capital da Intelig.

A partir do terceiro trimestre de 2012 a Intelig passou a prestar o serviço de STFC apenas na modalidade local. O serviço SCM não sofreu alterações. Suas operações abrangem todo o território nacional.

Notas Explicativas

2. Autorizações de radiofrequências

As autorizações que preveem o direito de uso de radiofrequência para prestação do SMP são por prazo determinado. Elas possuem as seguintes datas de expiração, com possibilidade de renovação única por mais 15 anos. No caso de renovação, a mesma deve ser confirmada a cada 2 anos, devendo ser pago ao Poder Concedente o valor percentual de 2% sobre a receita líquida do primeiro ano a cada biênio. Tal pagamento leva em consideração apenas a receita líquida da região coberta pela licença que foi renovada. Ao final do 1º trimestre de 2013, a Companhia possuía saldos a pagar relativos à renovação de licenças no valor de R\$39.665. As autorizações de SMP vigentes em 31 de março de 2013 são demonstradas na tabela abaixo:

Termos de Autorização	Data de expiração					
	450 MHz	800MHz,	Frequências adicionais	1900 e	2500 MHz	2500 MHz
		900 MHz e	1800 MHz	2100 MHz	(Banda V1 – 4G)	(Banda P** – 4G)
		1.800 MHz		(3G)		
Amapá, Roraima, Pará, Amazonas e Maranhão	-	Março, 2016	Abril, 2023	Abril, 2023	Outubro, 2027	AM – Setembro, 2014 PA – Fevereiro, 2024***
Rio de Janeiro e Espírito Santo	Outubro, 2027	Março, 2016	-	Abril, 2023	Outubro, 2027	RJ – Fevereiro, 2024***
Acre, Rondônia, Mato Grosso, Mato Grosso do Sul, Tocantins, Distrito Federal, Goiás, Rio Grande do Sul (exceto município de Pelotas e região) e municípios de Londrina e Tamarana no Paraná	PR - Outubro, 2027	Março, 2016	-	Abril, 2023	Outubro, 2027	DF – Fevereiro, 2024***
São Paulo	-	Março, 2016	-	Abril, 2023	Outubro, 2027	-
Paraná (exceto municípios de Londrina e Tamarana)	Outubro, 2027	Setembro, 2022*	Abril, 2023	Abril, 2023	Outubro, 2027	Fevereiro, 2024***
Santa Catarina	Outubro, 2027	Setembro, 2023*	Abril, 2023	Abril, 2023	Outubro, 2027	-
Município e região de Pelotas, no estado do Rio Grande do Sul	-	Abril, 2024*	-	Abril, 2023	Outubro, 2027	-
Pernambuco	-	Maior, 2024*	-	Abril, 2023	Outubro, 2027	-
Ceará	-	Novembro, 2023*	-	Abril, 2023	Outubro, 2027	-
Paraíba	-	Dezembro, 2023*	-	Abril, 2023	Outubro, 2027	-
Rio Grande do Norte	-	Dezembro, 2023*	-	Abril, 2023	Outubro, 2027	-
Alagoas	-	Dezembro, 2023*	-	Abril, 2023	Outubro, 2027	-
Piauí	-	Março, 2024*	-	Abril, 2023	Outubro, 2027	-
Minas Gerais (exceto os municípios do setor 3 do PGO para radiofrequências 3G e sobras)	-	Abril, 2013	Abril, 2023	Abril, 2023	Outubro, 2027	Fevereiro, 2015
Bahia e Sergipe	-	Agosto, 2027*	-	Abril, 2023	Outubro, 2027	-

*Termos já renovados por 15 anos, portanto sem direito a novo período de renovação.

** Não abrange o estado por inteiro, somente determinadas áreas do mesmo.

***Não há renovação dos Termos por ser uma banda já utilizada atualmente. Licença adquirida apenas pelos anos remanescentes.

Notas Explicativas

Em dezembro de 2011, a TIM Celular participou do Edital de Licitação n.º 001/2011/PVCP/SPV – Anatel, onde adquiriu 9 lotes de radiofrequência na faixa de 1.800MHz. Esta aquisição complementa a capacidade de transmissão nos estados do Rio Grande do Sul, Espírito Santo, São Paulo (interior) e nos estados que compõem a região Centro Oeste. Ao vencer o processo licitatório, a controlada assumirá o compromisso com o pagamento do valor total de R\$80.000 pelo período remanescente das outorgas nesses Estados. A adjudicação desses lotes aconteceu no último trimestre de 2012 e sua homologação no primeiro trimestre de 2013. A assinatura dos novos termos de autorização é prevista para ocorrer no segundo ou terceiro trimestre de 2013.

Adicionalmente, em junho de 2012, a TIM Celular e a Intelig participaram do leilão de aquisição das radiofrequências destinadas à 4ª Geração do SMP e à faixa de 450 MHz do serviço de STFC (Edital n.º 004/2012/PVCP/SPV - Anatel). As Companhias controladas sagraram-se vencedoras de 6 lotes (1 lote de âmbito nacional + 5 lotes regionais) pelo valor de R\$ 364.784. Estes lotes permitem o uso de radiofrequência na faixa de 2,5 GHz em todo território nacional por 15 anos, com possibilidade de renovação por mais 15 anos. Em 16 de outubro de 2012, a TIM Celular, juntamente com as demais proponentes vencedoras do leilão, assinou os referidos Termos de Autorização. A Companhia pagou o equivalente a 10% do valor atribuído ao Termo de Autorização no leilão 4G, desembolsando R\$ 36.478. Os 90% restantes devem ser liquidados até 5 de junho de 2013.

Também em 16 de outubro de 2012, a Intelig foi autorizada a utilizar a radiofrequência na faixa de 450MHz, para atender os compromissos com a telefonia rural, decorrentes Edital n.º 004/2012/PVCP/SPV – Anatel.

Em relação aos termos de autorização para o STFC e SCM detidos pelas controladas da TIM Participações, os mesmos possuem prazo indeterminado.

3. Base de preparação e apresentação das Informações trimestrais

As principais políticas contábeis aplicadas na preparação destas informações trimestrais estão definidas abaixo. Essas políticas foram aplicadas de modo consistente nos períodos apresentados, salvo disposição em contrário.

a. CrITÉRIOS gerais de elaboração e divulgação

As informações trimestrais consolidadas foram preparadas de acordo com o CPC 21/IAS 34 – “Demonstrações Intermediárias”. Sem que haja divergência com relação à aplicação do CPC 21/IAS 34, a Companhia também adota políticas contábeis advindas da legislação societária brasileira e regras específicas emitidas pela CVM e Agência Nacional de Telecomunicações - Anatel.

As informações trimestrais individuais foram preparadas de acordo com o CPC 21 – “Demonstrações Intermediárias” e são divulgadas em conjunto com as informações trimestrais consolidadas.

As demonstrações financeiras intermediárias individuais e consolidadas devem ser lidas em conjunto com as demonstrações financeiras anuais para o exercício findo em 31 de dezembro de 2012, elaboradas de acordo com as práticas contábeis adotadas no Brasil e os Padrões Internacionais de Relatórios Financeiros (International Financial Reporting Standards – IFRS) emitidos pelo International Accounting Standards Board – IASB.

Notas Explicativas

Nas demonstrações financeiras individuais as controladas são contabilizadas pelo método de equivalência patrimonial. Os mesmos ajustes são feitos tanto nas demonstrações financeiras individuais quanto nas demonstrações financeiras consolidadas para chegar ao mesmo resultado e patrimônio líquido atribuível aos acionistas da Controladora. As práticas contábeis adotadas no Brasil aplicadas nas informações trimestrais individuais diferem do IFRS aplicável às informações trimestrais separadas, apenas pela avaliação dos investimentos em controladas através do método de equivalência patrimonial, enquanto conforme IFRS seria pelo custo ou valor justo.

Ativos e passivos são classificados conforme seu grau de liquidez e exigibilidade. Os mesmos são classificados como circulantes quando for provável que sua realização ou liquidação ocorra nos próximos doze meses. Caso contrário, são demonstrados como não circulantes. A única exceção a este procedimento está relacionada aos saldos de imposto de renda e contribuição social diferidos, ativos e passivos, que devem sempre ser classificados como não circulante, de acordo com o estabelecido do IAS 1 (CPC 32).

A preparação de informações trimestrais requer o uso de certas estimativas contábeis críticas e também o exercício de julgamento por parte da Administração da Companhia no processo de aplicação das políticas contábeis do Grupo. Aquelas áreas que requerem maior nível de julgamento e possuem maior complexidade, bem como as áreas nas quais premissas e estimativas são significativas para as informações trimestrais, estão divulgadas na Nota 5.

b. Comparabilidade das Demonstrações Financeiras

b.1 Autorizações de uso de radiofrequências

A Companhia e suas controladas visam melhorar continuamente o seu nível de governança corporativa, a apresentação das demonstrações financeiras e, principalmente, o alinhamento às práticas contábeis exigidas pela Comissão de Valores Mobiliários – CVM e às práticas internacionais especificamente aplicáveis ao seu ramo de atividade. Nesse sentido, a Companhia e suas controladas promoveram uma análise das melhores práticas contábeis aplicáveis ao seu ramo de atividades, o que resultou nas mudanças cujos efeitos estão apresentados a seguir.

Conforme mencionado na nota 2, após a data de expiração das autorizações que prevêm o direito de uso de radiofrequência para prestação do SMP é concedido pela ANATEL o direito de renovação por mais 15 anos. Neste caso, a cada dois anos deverá ser pago ao Poder Concedente o valor de 2% da receita líquida do ano anterior de cada região atendida.

A Companhia adotava o procedimento de efetuar o registro do valor desta renovação no resultado do exercício na linha de “Custo dos Serviços Prestados” proporcional ao período correspondente. No segundo trimestre de 2012, a Companhia decidiu por modificar o tratamento contábil, capitalizando o valor integral da renovação de determinada licença e amortizando-a no prazo determinado. Referido tratamento contábil foi adotado retroativamente aos exercícios anteriores e efetuados os devidos ajustes e/ou reclassificações conforme abaixo:

- (i) Reclassificação da despesa de renovação das licenças de “Custos dos serviços prestados” para “Outras despesas operacionais” no subgrupo “Amortização de concessão”.
- (ii) Reclassificação da despesa de seguros sobre licenças de “Custos dos serviços prestados” para “Outras despesas operacionais” no subgrupo “Amortização de concessão”.

Notas Explicativas**b.2 Processo de combinação de negócios (purchase price allocation “PPA”)**

(*) O processo de combinação de negócios (purchase price allocation “PPA”), decorrente da aquisição da TIM Fiber RJ e TIM Fiber SP conforme nota 1, foi concluído em 31 de outubro de 2012 e registrado nas demonstrações financeiras da Companhia retroativamente, conforme requerido pelo IFRS 3.

Os ajustes decorrentes da conclusão do processo de alocação definitiva nas informações trimestrais do primeiro trimestre de 2012 (controladora e consolidado) estão demonstrados abaixo:

	Controladora			Reapresentado
	Original	(i e ii)	(*)	
	31 de março de 2012			
Receita operacional líquida	-	-	-	-
Custos dos serviços prestados e das mercadorias vendidas	-	-	-	-
Lucro bruto	-	-	-	-
Receitas (despesas) operacionais:				
Comercialização	-	-	-	-
Gerais e administrativas	(2.382)	-	-	(2.382)
Resultado da equivalência patrimonial	278.685	(2.556)	(5.052)	271.077
Outras despesas operacionais, líquidas	(564)	-	-	(564)
	<u>275.739</u>	<u>(2.556)</u>	<u>(5.052)</u>	<u>268.131</u>
Lucro operacional	275.739	(2.556)	(5.052)	268.131
Receitas (despesas) financeiras:				
Receitas financeiras	718	-	-	718
Despesas financeiras	(18)	-	-	(18)
	<u>700</u>	<u>-</u>	<u>-</u>	<u>700</u>
Lucro antes do imposto de renda e da contribuição social	276.439	(2.556)	(5.052)	268.831
Imposto de renda e contribuição social	-	-	-	-
Lucro líquido do exercício	<u>276.439</u>	<u>(2.556)</u>	<u>(5.052)</u>	<u>268.831</u>

Notas Explicativas

	Consolidado				Reapresentado
	Original	(i)	(ii)	(*)	
			31 de março de 2012		
Receita operacional líquida	4.468.319	-	-	-	4.468.319
Custos dos serviços prestados e das mercadorias vendidas	(2.276.237)	4.782	566	(7.655)	(2.278.544)
Lucro bruto	<u>2.192.082</u>	<u>4.782</u>	<u>566</u>	<u>(7.655)</u>	<u>2.189.775</u>
Receitas (despesas) operacionais:					
Comercialização	(1.241.697)	-	-	-	(1.241.697)
Gerais e administrativas	(267.282)	-	-	-	(267.282)
Outras despesas operacionais, líquidas	(171.078)	(7.338)	(566)	-	(178.982)
	<u>(1.680.057)</u>	<u>(7.338)</u>	<u>(566)</u>	<u>-</u>	<u>(1.687.961)</u>
Lucro operacional	512.025	(2.556)	-	(7.655)	501.814
Receitas (despesas) financeiras:					
Receitas financeiras	306.793	-	-	-	306.793
Despesas financeiras	(348.972)	-	-	-	(348.972)
	<u>(42.179)</u>	<u>-</u>	<u>-</u>	<u>-</u>	<u>(42.179)</u>
Lucro antes do imposto de renda e da contribuição social	469.846	(2.556)	-	(7.655)	459.635
Imposto de renda e contribuição social	(193.407)	-	-	2.603	(190.804)
Lucro líquido do exercício	<u><u>276.439</u></u>	<u><u>(2.556)</u></u>	<u><u>-</u></u>	<u><u>(5.052)</u></u>	<u><u>268.831</u></u>

Notas Explicativas

c. Aprovação das informações trimestrais

As presentes informações trimestrais foram aprovadas pelo Conselho de Administração da Companhia em 30 de abril de 2013.

4. Resumo das principais práticas contábeis

As práticas contábeis a seguir são adotadas tanto na preparação das informações trimestrais da controladora (BRGAAP) quanto do consolidado (IFRS).

a. Moeda funcional e moeda de apresentação

A moeda de apresentação das informações trimestrais é o Real (R\$) que também é a moeda funcional de todas as empresas consolidadas nestas informações trimestrais.

Transações em moeda estrangeira são reconhecidas pela taxa de câmbio na data da transação. Exceto para ativos e passivos registrados pelo valor justo, itens monetários em moeda estrangeira são convertidos a reais pela taxa de câmbio na data do balanço, informada pelo Banco Central do Brasil. Os ganhos e as perdas cambiais atrelados a estes itens são registrados na demonstração do resultado.

b. Procedimentos de consolidação

Controladas são todas as entidades cujas políticas financeiras e operacionais podem ser conduzidas pelo Grupo e nas quais normalmente há uma participação acionária de mais da metade dos direitos de voto. A existência e o efeito de potenciais direitos de voto, que são atualmente exercíveis ou conversíveis, são levados em consideração ao avaliar se a Companhia controla outra entidade. As controladas são integralmente consolidadas a partir da data em que o controle é transferido para a Companhia e deixam de ser consolidadas a partir da data em que o controle cessa.

As seguintes empresas encontram-se consolidadas nas informações trimestrais:

<u>Razão Social</u>	<u>Classificação</u>	<u>Participação</u>	
		<u>2013</u>	<u>2012</u>
TIM Celular S.A.	controlada direta	100%	100%
Intelig Telecomunicações Ltda.	controlada direta	100%	100%
TIM Fiber RJ S.A. (*)	controlada indireta	-	100%
TIM Fiber SP Ltda. (*)	controlada indireta	-	100%

(*) Em 29 de agosto de 2012, as empresas TIM Fiber RJ e TIM Fiber SP foram incorporadas pela TIM Celular conforme mencionado na nota 1.

Notas Explicativas

Utilizamos o método de contabilização de compra (*purchase accounting*) para registrar a aquisição de controladas pelo Grupo. O custo de aquisição é mensurado como o valor justo dos ativos ofertados, dos instrumentos patrimoniais (ex.: ações) emitidos e dos passivos incorridos ou assumidos pelo adquirente na data da troca de controle. Os ativos identificáveis adquiridos, as contingências e os passivos assumidos em uma combinação de negócios são inicialmente mensurados pelo seu valor justo na data de aquisição, independentemente da proporção de qualquer participação minoritária. O excedente do custo de aquisição, que ultrapassa o valor justo da participação do Grupo nos ativos líquidos identificáveis adquiridos, é registrado como ágio. Se o custo da aquisição for menor do que o valor justo dos ativos líquidos da controlada adquirida, a diferença é reconhecida diretamente na demonstração do resultado, como receita.

As operações entre as empresas do Grupo, bem como os saldos, os ganhos e as perdas não realizados nessas operações, são eliminados. As políticas contábeis das controladas foram ajustadas para assegurar consistência com as políticas contábeis adotadas pela TIM Participações. A data-base das informações financeiras utilizadas para consolidação é a mesma em todas as empresas do Grupo.

c. Informações por segmentos

Segmentos operacionais são componentes da entidade que desenvolvem atividades de negócio das quais pode obter-se receitas e incorrer em despesas. Seus resultados operacionais são regularmente revistos pelo principal gestor das operações da entidade, que toma as decisões sobre alocação de recursos e avalia o desempenho do segmento. Para a existência do segmento, é necessário haver informação financeira individualizada do mesmo.

O principal tomador de decisões operacionais na Companhia, responsável pela alocação de recursos e pela avaliação periódica de desempenho, é a Diretoria-Executiva, que juntamente com o Conselho de Administração são responsáveis pela tomada das decisões estratégicas do Grupo e por sua gestão.

A estratégia do Grupo é focada na maximização dos resultados consolidados da TIM Participações. Essa estratégia contempla a otimização das operações de cada empresa do Grupo, assim como o aproveitamento das sinergias entre todas estas entidades. Apesar de haver atividades diversas, os tomadores de decisão entendem que o Grupo representa apenas um segmento de negócio e não contemplam estratégias específicas voltadas apenas para uma linha de serviço. Todas as decisões relativas a planejamento estratégico, financeiro, compras, investimentos e aplicação de recursos são efetuadas em bases consolidadas. O objetivo é sempre maximizar o resultado consolidado obtido pela exploração das licenças de SMP, STFC e SCM.

d. Caixa e equivalentes de caixa

Caixa e equivalentes de caixa incluem o caixa, os depósitos bancários à vista e investimentos de curto prazo, de alta liquidez, com vencimentos originais de até três meses após a data de aplicação, e com risco insignificante de mudança de valor.

e. Ativos e passivos financeiros

e.1 Ativos financeiros

e.1.1 Classificação

Notas Explicativas

O Grupo classifica seus ativos financeiros sob as seguintes categorias: (1) mensurados ao valor justo através do resultado, (2) empréstimos e recebíveis. Em todas as datas apresentadas nestas informações trimestrais. A Administração determina a classificação de seus ativos financeiros no reconhecimento inicial.

(a) Ativos financeiros mensurados ao valor justo através do resultado

Um ativo financeiro é classificado nessa categoria se foi adquirido, principalmente, para fins de venda no curto prazo. Por esta razão, geralmente encontram-se classificados no grupo de ativos circulantes. Contudo, caso estes ativos sejam dados em garantia ou haja qualquer outra restrição a seu uso no curto prazo, os mesmos podem ser classificados no grupo de ativos não circulantes.

Os derivativos de posse da Companhia também foram classificados nesta categoria, dada sua natureza. A Companhia não possui derivativos de natureza especulativa e não utiliza contabilidade de *hedge* (*hedge accounting*).

(b) Empréstimos e recebíveis

São ativos financeiros não-derivativos, com pagamentos fixos ou determináveis, que não são cotados em um mercado ativo. Nas informações trimestrais, encontram-se classificados como "contas a receber", "caixa e equivalentes de caixa" e "outros ativos".

e.1.2 Reconhecimento e mensuração

As compras e as vendas regulares de ativos financeiros são reconhecidas na data de negociação - data na qual a Companhia se compromete a comprar ou vender o ativo. Os investimentos são, inicialmente, reconhecidos pelo valor justo. Os custos de transação incorridos em investimentos mensurados ao valor justo através do resultado são debitados à demonstração do resultado, como despesas, na data da transação. Após esta data, as variações de seu valor justo são contabilizadas diretamente no resultado do exercício, no grupo de receitas e despesas financeiras. Tais ativos são baixados quando os direitos de receber fluxos de caixa relacionados ao ativo tenham vencido ou quando a Companhia tenha transferido, significativamente, todos os riscos e os benefícios de sua propriedade.

Os valores justos dos investimentos com cotação pública são baseados em seus preços de compra em cada data base de apresentação. Se o mercado de um ativo financeiro não for considerado ativo, a Companhia estabelece o valor justo através de técnicas de avaliação. Essas técnicas incluem a análise de operações recentes contratadas com terceiros, a referência a outros instrumentos que são substancialmente similares, a análise de fluxos de caixa descontados e os modelos de precificação de opções que fazem o maior uso possível de informações geradas pelo mercado e contam com o mínimo possível de informações geradas pela Administração.

e.1.3 Compensação de instrumentos financeiros

Ativos e passivos financeiros são apresentados por seu valor líquido quando há direito legal e intenção de compensá-los em uma base líquida, ou realizar o ativo e liquidar o passivo simultaneamente.

Notas Explicativas

e.1.4 Impairment de ativos financeiros

Ao final de cada período de apresentação, a Companhia avalia se há evidência objetiva de deterioração do valor de seus ativos financeiros. Um ativo ou grupo de ativos financeiros está deteriorado e perdas são reconhecidas somente se houver evidência objetiva de *impairment*, como resultado de um ou mais eventos ocorridos após o reconhecimento inicial dos ativos e aquele evento (ou eventos) de perda tem um impacto nos fluxos de caixa futuros estimados do ativo financeiro ou grupo de ativos financeiros que pode ser estimado de maneira confiável.

Os critérios que a Companhia usa para determinar se há evidência objetiva de *impairment* incluem verificar se há situações reais de:

- dificuldade financeira relevante do emitente ou tomador;
- uma quebra de contrato, como inadimplência ou mora no pagamento dos juros ou principal;
- a Companhia, por razões econômicas ou jurídicas relativas à dificuldade financeira do tomador de recursos, garante ao mesmo uma concessão que um credor normalmente não consideraria;
- tornar-se provável que o tomador declare falência ou outra reorganização financeira que gere perdas aos credores;
- desaparecimento de um mercado ativo para aquele ativo financeiro devido às dificuldades financeiras; ou
- dados observáveis indicando que há uma redução mensurável nos futuros fluxos de caixa estimados de uma carteira de ativos financeiros, embora a diminuição não possa ser identificada através da análise individual dos ativos financeiros da carteira. Tais dados incluem:
 - (i) mudanças adversas na situação do pagamento dos tomadores de empréstimo na carteira;
 - (ii) condições econômicas nacionais ou locais que se correlacionam com as inadimplências sobre os ativos na carteira.

O montante da perda por *impairment* é mensurado como a diferença entre o valor contábil dos ativos e o novo valor (*fair value less cost to sell / value in use*), considerando eventuais situações citadas anteriormente. Caso a perda por *impairment* seja constatada, a mesma é registrada diretamente no resultado do exercício. Se, num período subsequente, o valor da perda por *impairment* diminuir e a diminuição puder ser relacionada objetivamente com um evento que ocorreu após o *impairment* ser reconhecido (como, por exemplo, uma melhoria na classificação de crédito do devedor), a reversão da perda por *impairment* também é reconhecida na demonstração do resultado do exercício.

e.2 Passivos financeiros

Os principais passivos financeiros reconhecidos pela Companhia e suas controladas são: contas a pagar a fornecedores, perdas não realizadas em operações com derivativos e empréstimos e financiamentos. São classificados entre as categorias abaixo de acordo com a natureza dos instrumentos financeiros contratados:

Passivos financeiros mensurados ao valor justo por meio do resultado: incluem os instrumentos derivativos. A cada data de balanço tais passivos são mensurados pelo seu valor justo. Os juros, a correção monetária, a variação cambial e as variações decorrentes da avaliação ao valor justo, quando aplicável, são reconhecidos no resultado quando incorridos, na linha de receitas ou despesas financeiras. Nas datas de apresentação destas informações trimestrais, nesta categoria encontram-se basicamente os instrumentos financeiros derivativos.

Notas Explicativas

Passivos financeiros mensurados pelo custo amortizado: são representados, basicamente, por passivos financeiros não derivativos que não são usualmente negociados antes do vencimento. No reconhecimento inicial, tais passivos são registrados por seu valor justo. Após reconhecimento inicial, são mensurados pelo método da taxa efetiva de juros. Neste método, os custos de transação impactam o valor inicial do passivo, gerando efeito na determinação da taxa efetiva de juros. Esta taxa é aquela que desconta exatamente todos os fluxos de caixa do instrumento financeiro. As apropriações de despesas financeiras de acordo com o método da taxa efetiva de juros são reconhecidas no resultado, na linha de despesas financeiras. Nas datas de apresentação destas informações trimestrais, nesta categoria encontram-se, principalmente, os empréstimos e financiamentos e as contas a pagar aos fornecedores da Companhia.

f. Contas a receber

As contas a receber dos usuários dos serviços de telecomunicações, de uso de rede (interconexão) e de venda de aparelhos e acessórios são registradas pelos preços praticados na data da transação. Os saldos de contas a receber incluem, também, serviços prestados e não faturados até a data dos balanços. As contas a receber de clientes são, inicialmente, reconhecidas pelo valor justo e, subsequentemente, mensuradas pelo custo amortizado com o uso do método da taxa efetiva de juros menos a provisão para créditos de liquidação duvidosa (“PCLD” ou “impairment”).

A provisão para créditos de liquidação duvidosa está apresentada como redução das contas a receber e é constituída com base no perfil da carteira de assinantes, idade das contas vencidas, conjuntura econômica e riscos envolvidos em cada caso, em montante considerado suficiente para fazer frente a eventuais perdas na realização de tais créditos.

g. Estoques

Estoques são apresentados ao custo médio de aquisição. Uma provisão é reconhecida para ajustar o custo de aparelhos e acessórios ao valor líquido realizável (valor de venda), quando este valor for menor que o custo médio de aquisição.

h. Impostos e contribuições indiretos e diretos a recuperar

São registrados ao custo histórico e, se aplicável, corrigidos conforme a legislação vigente.

i. Despesas antecipadas

São demonstradas pelos valores efetivamente desembolsados e ainda não incorridos. São apropriadas ao resultado na medida em que incorrem.

Destacam-se nesta rubrica os pagamentos antecipados relativos aos contratos de propaganda, que só transitam pelo resultado da Companhia quando a publicidade é efetivamente veiculada.

j. Depósitos judiciais

São registrados ao custo histórico e corrigidos conforme a legislação vigente.

k. Investimentos

As participações societárias em controladas são avaliadas pelo método de equivalência patrimonial somente nas informações trimestrais individuais.

Notas Explicativas

1. Imobilizado

O imobilizado é demonstrado pelo custo de aquisição e/ou construção, deduzido da depreciação acumulada e de provisão para *impairment* (esta última, se aplicável). A depreciação é calculada pelo método linear, por prazos que levam em consideração a expectativa de vida útil dos bens e seu valor residual (nota 17). A Companhia reconhece seus ativos por componente individualizado.

Os custos estimados na desmontagem de torres e equipamentos em imóveis alugados são capitalizados e amortizados pela vida útil desses bens. A Companhia reconhece no imobilizado, em contrapartida ao passivo “provisão para futura desmobilização de ativos”, o valor presente destes custos. Os juros incorridos pela atualização da provisão são classificados como despesas financeiras. O registro desta obrigação é feito conforme o ICPC 12 (IFRIC 1).

Os ganhos e as perdas de alienações são determinados pela comparação entre os valores destas alienações e o valor contábil no momento da transação e são reconhecidos em "outras despesas operacionais, líquidas", na demonstração do resultado.

Devido ao fato do Grupo não construir ativos que exijam longos prazos para sua conclusão, a Companhia não capitaliza juros de empréstimos e financiamentos.

m. Intangível

O intangível é mensurado pelo seu custo histórico menos amortização acumulada e provisão para *impairment* (esta última, se aplicável) e reflete: (i) a compra de autorizações e de direitos de uso de bandas de radiofrequências, (ii) software em uso e/ou desenvolvimento e (iii) lista de clientes. O intangível inclui também ágio na aquisição de empresas.

Os encargos de amortização são calculados com base no método linear, ao longo da vida útil dos ativos e prazos das licenças de prestação de serviços. As estimativas da vida útil dos bens integrantes do intangível são revisadas regularmente.

Ágio

O ágio (“*goodwill*”) é representado pela diferença positiva entre o valor pago ou a pagar por uma entidade adquirida e seu acervo líquido na data da aquisição. Tal acervo é representado pela diferença entre o valor justo dos ativos e passivos da entidade adquirida. Se a adquirente apurar deságio (diferença negativa entre o valor pago ou a pagar pela adquirida e seu acervo líquido), deverá registrar este montante como ganho no resultado do período, na data da aquisição.

Quando a avaliação dos valores justos dos ativos e passivos identificados de uma combinação de negócios não está completa na data de apresentação das informações trimestrais, a Companhia reconhece nestas demonstrações os valores provisórios dos ativos e passivos ainda em análise. Neste caso, o término posterior do processo de *purchase accounting* pode suscitar o ajuste retrospectivo dos saldos contábeis de ativos e passivos, trazendo estes ajustes para a efetiva data de compra da entidade adquirida. Tais procedimentos podem afetar o valor do ágio e de outros ativos já apresentados de forma provisória. A norma contábil vigente estabelece que todo o processo de *purchase accounting* seja encerrado em até um ano após a data de aquisição.

O ágio não é amortizado, mas sim testado anualmente para verificar prováveis perdas (*impairment*) em seu valor. O registro contábil do ágio é feito pelo seu valor de custo menos estas perdas (se existirem).

Notas Explicativas

Para fins do teste de *impairment*, o ágio é alocado a Unidades Geradoras de Caixa (UGCs). A alocação é feita para as UGCs ou para os grupos de UGCs que se beneficiam da combinação de negócios da qual o ágio se originou.

Os ganhos e as perdas apurados na alienação de uma entidade incluem o valor contábil do ágio relacionado com a entidade vendida.

Software

Os custos associados à manutenção de *softwares* são reconhecidos como despesa, conforme incorridos. Os custos de desenvolvimento que são diretamente atribuíveis ao projeto e aos testes de produtos de *software* identificáveis e exclusivos, controlados pelo Grupo, são reconhecidos como ativos intangíveis quando os seguintes critérios são atendidos:

- é tecnicamente viável concluir o *software* para que ele esteja disponível para uso;
- a Administração pretende concluir o *software* e usá-lo ou vendê-lo;
- o *software* gerará benefícios econômicos futuros prováveis, que podem ser demonstrados;
- estão disponíveis recursos técnicos, financeiros e outros recursos adequados para concluir o desenvolvimento e para usar ou vender o *software*; e
- o gasto atribuível ao *software* durante seu desenvolvimento pode ser mensurado com segurança.

Os custos diretamente atribuíveis, que são capitalizados como parte do produto de *software*, estão relacionados a custos com empregados diretamente alocados em seu desenvolvimento.

Outros gastos de desenvolvimento que não atendam a estes critérios são reconhecidos como despesa, conforme incorridos.

Conforme citado anteriormente, devido ao fato do Grupo não construir ativos que exijam longos prazos para sua conclusão, a Companhia não capitaliza juros de empréstimos e financiamentos.

n. Impairment de ativos não financeiros

Os ágios têm seu teste de *impairment* realizado anualmente. Para os demais ativos, é realizada a verificação de *impairment* sempre que eventos ou mudanças nas circunstâncias indicarem que o valor contábil do ativo excede seu valor recuperável. Este último é o valor mais alto entre o valor justo de um ativo menos os custos de venda e o valor em uso. Para fins de avaliação do *impairment*, os ativos são agrupados nos níveis mais baixos para os quais existam fluxos de caixa identificáveis separadamente (UGCs). O desconto dos fluxos de caixa esperados é feito considerando-se o valor temporal do dinheiro e os riscos específicos relacionados ao ativo em análise.

Os ativos, exceto o ágio, que tenham sofrido *impairment* podem ter esta provisão (ou parte dela) revertida, caso seja constatado que as razões (ou parte delas) que tenham levado à constituição da provisão não mais existam na data de apresentação das informações trimestrais.

o. Provisões

Provisões são reconhecidas no balanço quando a Companhia possui uma obrigação legal ou constituída como resultado de um evento passado, sendo provável que um recurso econômico seja requerido para liquidá-la.

Notas Explicativas

p. Contas a pagar aos fornecedores

As contas a pagar aos fornecedores são obrigações a pagar por bens ou serviços que foram adquiridos no curso usual dos negócios. Elas são, inicialmente, reconhecidas pelo valor justo e, subsequentemente, mensuradas pelo custo amortizado com o uso do método de taxa de juros efetiva. Dado o curto prazo de vencimento destas obrigações, em termos práticos, normalmente as mesmas são reconhecidas ao valor da fatura correspondente.

q. Benefícios a empregados

Participação no resultado

A Companhia e suas controladas provisionam mensalmente o valor estimado da participação de empregados em contrapartida ao resultado do exercício. O cálculo da provisão leva em consideração as metas divulgadas aos colaboradores e aprovadas pelo Conselho de Administração. Tais valores são registrados como despesa de pessoal e alocados nas contas de resultado de acordo com o centro de custo de origem do empregado.

Planos de pensão e outros benefícios pós-emprego

A Companhia e suas controladas possuem planos de benefício definido e contribuição definida. Em geral, os planos de benefício definido estabelecem um valor específico de benefício de aposentadoria, normalmente dependente de um ou mais fatores, como idade, tempo de serviço e remuneração.

O passivo reconhecido no balanço patrimonial com relação aos planos de pensão de benefício definido é o valor presente da obrigação de benefício definido na data do balanço, menos o valor justo dos ativos do plano, com os ajustes de custos de serviços passados não reconhecidos. A obrigação de benefício definido é calculada anualmente por atuários independentes, usando o método da unidade de crédito projetada. O valor presente da obrigação de benefício definido é determinado mediante o desconto das saídas futuras estimadas de caixa, usando taxas de juros condizentes com os rendimentos de mercado, as quais são denominadas na moeda em que os benefícios serão pagos e que tenham prazos de vencimento próximos daqueles da respectiva obrigação do plano de pensão.

Os custos de serviços passados são imediatamente reconhecidos no resultado. Ganhos e perdas atuariais decorrentes de ajustes com base na experiência e nas mudanças das premissas atuariais são registrados diretamente no patrimônio líquido, como outros resultados abrangentes, quando ocorrem.

Com relação aos planos de contribuição definida, a Companhia faz contribuições para planos de seguro de pensão públicos ou privados de forma obrigatória, contratual ou voluntária. A Companhia não tem nenhuma obrigação adicional de pagamento depois que a contribuição é efetuada. As contribuições são reconhecidas como despesa de benefícios a empregados, quando devidas.

Notas Explicativas

Opções de compra de ações

A Companhia opera planos de remuneração com base em ações, liquidados com ações, segundo os quais a entidade recebe os serviços de determinados empregados como contraprestação por instrumentos de patrimônio líquido (opções) outorgados. O valor justo dos serviços do empregado é reconhecido como despesa, em contrapartida à reserva de capital, e é determinado mediante a referência ao valor justo das opções outorgadas. Este último exclui o impacto de quaisquer condições de aquisição de direitos com base no serviço e no desempenho que não são do mercado (por exemplo, rentabilidade, metas de aumento de vendas e permanência no emprego por um período de tempo específico). As condições de aquisição de direitos que não são do mercado estão incluídas nas premissas sobre a quantidade de opções cujos direitos devem ser adquiridos. O valor total da despesa é reconhecido durante o período no qual o direito é adquirido, período durante o qual as condições específicas de aquisição de direitos devem ser atendidas. Na data do balanço, a entidade revisa suas estimativas da quantidade de opções cujos direitos devem ser adquiridos com base nas condições de aquisição de direitos que não são do mercado. Esta reconhece o impacto da revisão das estimativas iniciais, se houver, na demonstração do resultado, com um ajuste correspondente na reserva de capital.

Os valores pagos aos empregados, líquidos de quaisquer custos de transação diretamente atribuíveis, são creditados no capital social e na reserva de ágio, se aplicável, quando as opções são exercidas.

As contribuições sociais a pagar em conexão com a concessão das opções de ações são consideradas parte integrante da própria concessão e a cobrança é tratada como uma transação liquidada em dinheiro.

r. Imposto de renda e contribuição social

Os impostos sobre a renda do período compreendem o imposto de renda e a contribuição social, correntes e diferidos, sendo suas movimentações reconhecidas na demonstração do resultado. Não foram reconhecidos saldos de imposto de renda e contribuição social no resultado abrangente. Os saldos de imposto de renda e contribuição social ativos e passivos são apresentados por seu valor líquido somente quando há direito e intenção de compensá-los em sua liquidação.

Saldos correntes

Os encargos de imposto de renda e de contribuição social correntes são calculados com base nas leis tributárias promulgadas, ou substancialmente promulgadas, até a data do balanço. A Administração avalia, periodicamente, as posições assumidas pela Companhia nas declarações de impostos sobre a renda onde a regulamentação fiscal aplicável dá margem a interpretações.

A legislação permite que as Companhias optem pelo pagamento trimestral ou mensal de imposto de renda e contribuição social. No exercício de 2011, a Companhia e suas controladas efetuavam o pagamento mensal destes impostos. No exercício de 2012, esta opção mudou e as Companhias passaram a efetuar o pagamento trimestral de imposto de renda e contribuição social.

Saldos diferidos

O imposto de renda e a contribuição social diferidos são reconhecidos sobre (1) os prejuízos fiscais e bases negativas acumulados e sobre (2) as diferenças temporárias decorrentes de diferenças entre as bases fiscais dos ativos e passivos e seus valores contábeis nas informações trimestrais. O imposto de renda diferido é determinado usando-se alíquotas de imposto (e leis fiscais) promulgadas, ou substancialmente promulgadas, até a data do balanço. Mudanças posteriores nas alíquotas de imposto ou na legislação fiscal podem alterar os valores dos saldos de impostos diferidos, tanto ativos como passivos.

Notas Explicativas

O imposto de renda e a contribuição social diferidos ativos são reconhecidos somente sob a hipótese de histórico de lucratividade e/ou quando as projeções anualmente preparadas pela Companhia, examinadas pelo Conselho Fiscal e aprovadas pelos órgãos da Administração, indiquem que seja provável a realização futura de tais créditos fiscais.

Os impostos de renda diferidos ativos e passivos são apresentados pelo líquido no balanço quando há o direito legal e a intenção de compensá-los quando da apuração dos tributos correntes, em geral relacionado com a mesma entidade legal e mesma autoridade fiscal. Dessa forma, impostos diferidos ativos e passivos em diferentes entidades, em geral são apresentados em separado, e não pelo líquido.

s. Provisão para contingências

É constituída com base em opiniões dos consultores jurídicos da Companhia (internos e externos) e da Administração, por montantes julgados como suficientes para cobrir perdas e riscos considerados prováveis. As situações onde as perdas são consideradas possíveis são objeto de divulgação e as aquelas em que as perdas foram consideradas remotas não são divulgadas.

t. Patrimônio líquido

Os principais itens que movimentam o patrimônio líquido da Companhia seguem as seguintes práticas contábeis:

Capital social

Registrado pelo valor efetivamente captado junto aos acionistas, líquido dos custos diretamente atrelados ao processo de captação.

Quando uma empresa do Grupo compra ações do capital da Companhia, com intuito de mantê-las em tesouraria, o valor pago, incluindo quaisquer custos adicionais diretamente atribuíveis, é deduzido do patrimônio líquido da Companhia até que as ações sejam canceladas ou reemitidas. Quando estas ações são subsequentemente reemitidas, qualquer valor recebido, líquido dos custos adicionais diretamente atribuíveis à transação, é incluído no patrimônio líquido.

Reservas

Constituídas e utilizadas com base nos preceitos da Lei das Sociedades e do estatuto social da Companhia.

Distribuição de dividendos

A distribuição dos dividendos mínimos obrigatórios, calculada com base no estatuto social, é reconhecida como um passivo ao final de cada exercício. Qualquer outro valor a ser distribuído como dividendos intermediários, pagamento de dividendos acima do mínimo obrigatório, entre outros, somente é provisionado na data em que a distribuição adicional é aprovada pelos acionistas, em Assembléia Geral.

Notas Explicativas

u. Reconhecimento das receitas

Em linhas gerais, as receitas somente são reconhecidas na medida em que seja provável que os benefícios econômicos das transações fluirão para a Companhia e que seus valores possam ser mensurados de forma confiável.

Receitas de serviços prestados

As principais receitas de serviços advêm de assinaturas mensais, prestação de serviços separados de voz, SMSs, dados, etc., pacotes de utilização combinada destes serviços, encargos de *roaming* e receitas de interconexão. Os saldos são reconhecidos conforme sua utilização, líquidos de impostos sobre vendas e descontos concedidos sobre os serviços. Estas receitas somente são contabilizadas quando o montante do serviço prestado pode ser estimado de forma confiável.

Os saldos são reconhecidos mensalmente, através do faturamento, e as receitas a faturar entre a data de faturamento e o final do mês (*unbilled*) são identificadas, processadas e reconhecidas no mês em que o serviço foi prestado. Os cálculos de saldos não faturados do mês anterior são estornados e um novo cálculo de *unbilled* é feito a cada mês corrente.

As receitas de tráfego de interconexão e *roaming* são registradas de forma isolada, sem que sejam compensados os valores devidos a outras operadoras de telecomunicações.

Os minutos não utilizados pelos clientes relativos aos serviços do sistema pré-pago são registrados como receita diferida e apropriados ao resultado quando da efetiva utilização destes serviços pelos clientes.

Receitas de vendas de produtos

As receitas com vendas de produtos (telefones, mini-modems e outros equipamentos) são reconhecidas quando os riscos significativos e os benefícios da propriedade destes produtos são transferidos para o comprador.

v. Arrendamentos

Os arrendamentos nos quais uma parcela significativa dos riscos e benefícios da propriedade é retida pelo arrendador são classificados como arrendamentos operacionais. Os pagamentos efetuados para arrendamentos operacionais (líquidos de quaisquer incentivos recebidos do arrendador) são reconhecidos na demonstração do resultado pelo método linear, durante o período do arrendamento.

w. Normas novas, alterações e interpretações de normas que ainda não estão em vigor

A seguinte nova norma foi emitida pelo IASB, mas não está em vigor para o exercício de 2013. A adoção antecipada dessa norma, embora encorajada pelo IASB, não foi permitida, no Brasil, pelo Comitê de Pronunciamentos Contábeis (CPC).

Notas Explicativas

- . O IFRS 9 - "Instrumentos Financeiros", aborda a classificação, mensuração e reconhecimento de ativos e passivos financeiros. O IFRS 9 foi emitido em novembro de 2009 e outubro de 2010 e substituiu os trechos do IAS 39 relacionados à classificação e mensuração de instrumentos financeiros. O IFRS 9 requer a classificação dos ativos financeiros em duas categorias: mensurados ao valor justo e mensurados ao custo amortizado. A determinação é feita no reconhecimento inicial. A base de classificação depende do modelo de negócios da entidade e das características contratuais do fluxo de caixa dos instrumentos financeiros. Com relação ao passivo financeiro, a norma mantém a maioria das exigências estabelecidas pelo IAS 39. A principal mudança é a de que nos casos em que a opção de valor justo é adotada para passivos financeiros, a porção de mudança no valor justo devido ao risco de crédito da própria entidade é registrada em outros resultados abrangentes e não na demonstração dos resultados, exceto quando resultar em descasamento contábil. O Grupo está avaliando o impacto total do IFRS 9. A norma é aplicável a partir de 1º de janeiro de 2015.

Não há outras normas IFRS ou interpretações IFRIC que ainda não entraram em vigor que poderiam ter impacto significativo sobre o Grupo.

5 Julgamentos críticos na aplicação das políticas contábeis da entidade

As estimativas e os julgamentos contábeis são continuamente avaliados e baseiam-se na experiência histórica e em outros fatores, incluindo expectativas de eventos futuros, consideradas razoáveis para as circunstâncias.

Com base em premissas, a Companhia faz estimativas com relação ao futuro. Por definição, as estimativas contábeis resultantes raramente serão iguais aos respectivos resultados reais. As estimativas e premissas que apresentam um risco significativo, com probabilidade de causar um ajuste relevante nos valores contábeis de ativos e passivos para o próximo exercício financeiro, estão contempladas abaixo.

(a) *Perda por redução ao valor recuperável (impairment) de ativos não financeiros*

Uma perda por redução ao valor recuperável existe quando o valor contábil de um ativo ou unidade geradora de caixa excede o seu valor recuperável, o qual é o maior entre o valor justo menos custos de venda e o valor em uso. O cálculo do valor justo menos custos de vendas é baseado em informações disponíveis de transações de venda de ativos similares ou preços de mercado menos custos adicionais para descartar o ativo. O cálculo do valor em uso é baseado no modelo de fluxo de caixa descontado. Os fluxos de caixa derivam do Plano de negócios da Companhia para um período equivalente à vida útil do ativo em análise. Eventuais atividades de reorganização com as quais a Companhia não esteja comprometida na data-base de apresentação das informações trimestrais ou investimentos futuros significativos que melhorarão a base de ativos da unidade geradora de caixa objeto de teste são excluídos para fins de teste de *impairment*.

O valor recuperável é sensível à taxa de desconto utilizada no método de fluxo de caixa descontado, bem como aos recebimentos de caixa futuros esperados e à taxa de crescimento de receitas e despesas utilizada para fins de extrapolação. Condições econômicas adversas podem fazer com que estas premissas sofram alterações significativas.

Notas Explicativas

Em 31 de dezembro de 2012 e 2011, os principais ativos não financeiros para os quais foi feita esta avaliação são os ágios registrados na Companhia e nas suas subsidiárias. Durante o primeiro trimestre de 2013, não foram identificados indícios que pudessem alterar substancialmente os resultados da avaliação realizada ao final do exercício anterior. Conforme requer a norma contábil CPC 01, um novo teste de *impairment* será realizado pela Companhia durante o exercício de 2013 (previsto para o último trimestre do exercício).

(b) *Provisão para futura desmobilização de ativos*

Os custos estimados na desmontagem de torres e equipamentos em imóveis alugados são capitalizados e amortizados pela vida útil desses bens. A Companhia reconhece, através de estimativa, o valor presente destes custos e seu prazo de amortização. Estas estimativas envolvem tanto a avaliação sobre quais seriam os custos de desmobilização quanto a utilização de taxa de desconto para determinar o valor presente de tais custos. Tal estimativa é sensível a diversas condições econômicas que podem não ser confirmadas quando da efetiva desmobilização dos ativos.

(c) *Imposto de renda e contribuição social (corrente e diferido)*

O imposto de renda e a contribuição social (corrente e diferido) são calculados de acordo com interpretações prudentes da legislação em vigor. Este processo normalmente envolve estimativas complexas para determinar o lucro tributável e as diferenças temporárias dedutíveis ou tributáveis. Em particular, o crédito fiscal diferido sobre prejuízos fiscais, base negativa de contribuição social e diferenças temporárias é reconhecido na proporção da probabilidade de que o lucro real futuro esteja disponível e possa ser utilizado. A mensuração da recuperabilidade do imposto de renda diferido sobre prejuízos fiscais, base negativa de contribuição social e diferenças temporárias leva em consideração a estimativa de lucro tributável futuro e é baseado em premissas fiscais conservadoras.

(d) *Provisão para créditos de liquidação duvidosa*

A provisão para créditos de liquidação duvidosa está apresentada como redução das contas a receber e é constituída com base no perfil da carteira de assinantes, idade das contas vencidas, conjuntura econômica e riscos envolvidos em cada caso, em montante considerado suficiente para fazer frente a eventuais perdas na realização de tais créditos.

(e) *Provisão para contingências*

As contingências são analisadas pela Administração em conjunto com seus assessores jurídicos (internos e externos). A Companhia considera em suas análises fatores como hierarquia das leis, jurisprudências disponíveis, decisões mais recentes nos tribunais e sua relevância no ordenamento jurídico. Essas avaliações envolvem julgamentos da Administração.

(f) *Valor justo de derivativos e outros instrumentos financeiros*

A Companhia aplica a alteração ao IFRS 7 para instrumentos financeiros mensurados no balanço patrimonial pelo valor justo, o que requer divulgação das mensurações do mesmo pelo nível seguindo a seguinte hierarquia:

- Preços cotados (não ajustados) em mercados ativos para ativos e passivos idênticos (nível 1);
- Informações, além dos preços cotados, incluídas no nível 1 que são adotadas pelo mercado para o ativo ou passivo, seja diretamente (ou seja, como preços) ou indiretamente (ou seja, derivados dos preços) (nível 2); e
- Inserções para os ativos ou passivos que não são baseadas nos dados adotados pelo mercado (ou seja, inserções não-observáveis) (nível 3).

Notas Explicativas

(g) *Receitas de tráfego não faturadas – unbilled revenues*

Como algumas datas de corte para faturamento ocorrem em datas intermediárias dentro dos meses do ano, ao final de cada mês existem receitas já auferidas pela Companhia mas não efetivamente faturadas a seus clientes. Estas receitas não faturadas são registradas com base em estimativa, que leva em consideração dados históricos de consumo, número de dias transcorridos desde a última data de faturamento, entre outros.

6 Caixa e equivalentes de caixa

	Controladora		Consolidado	
	03/2013	12/2012	03/2013	12/2012
Caixa e bancos	44	58	73.128	370.236
Aplicações financeiras:				
CDB com vencimento até 90 dias	10.619	17.056	2.699.586	4.059.544
	<u>10.663</u>	<u>17.114</u>	<u>2.772.714</u>	<u>4.429.780</u>

Os Certificados de Depósitos Bancários (“CDB”) e Compromissadas são títulos nominativos emitidos por bancos e vendidos ao público como forma de captação de recursos. Tais títulos podem ser negociados durante o prazo contratado, a qualquer momento, sem perda significativa em seu valor.

O cálculo da remuneração média anual das aplicações da Companhia, incluindo aqueles classificados fora da rubrica de caixa e equivalentes de caixa, é de 100,63% da variação do Certificado de Depósito Interbancário – CDI.

7 Ativos financeiros ao valor justo por meio do resultado

	Controladora		Consolidado	
	03/2013	12/2012	03/2013	12/2012
CDB/ Compromissadas	144	141	21.550	22.644
Parcela circulante	(1)	(1)	(280)	(810)
Parcela não circulante	<u>143</u>	<u>140</u>	<u>21.270</u>	<u>21.834</u>

Os CDBs classificados no ativo circulante possuem vencimento entre 91 dias e 365 dias. As aplicações classificadas como não circulante encontram-se restritas para utilização em virtude de processos judiciais.

Notas Explicativas**8 Contas a receber**

	Consolidado	
	03/2013	12/2012
Serviços faturados	1.015.430	1.027.730
Serviços a faturar	755.475	740.501
Uso de rede	795.586	777.500
Venda de mercadorias	1.778.412	1.511.159
Outras contas a receber	2.501	2.462
	<u>4.347.404</u>	<u>4.059.352</u>
Provisão para créditos de liquidação duvidosa	(368.083)	(347.176)
	<u>3.979.321</u>	<u>3.712.176</u>
Parcela circulante	(3.933.159)	(3.650.871)
Parcela não circulante	46.162	61.305
	<u>46.162</u>	<u>61.305</u>

O valor justo das contas a receber é igual ao valor contábil registrado em 31 de março de 2013 e 31 de dezembro de 2012. As contas a receber garantem o montante total das dívidas junto ao BNDES (vide nota explicativa 20).

A movimentação da provisão para créditos de liquidação duvidosa foi como segue:

	Consolidado	
	03/2013	12/2012
	(3 meses)	(12 meses)
Saldo inicial	347.176	320.755
Constituição de provisão	72.631	250.972
Baixas da provisão	(51.724)	(224.551)
Saldo final	<u>368.083</u>	<u>347.176</u>

A idade das contas a receber apresenta-se como segue:

	Consolidado	
	03/2013	12/2012
A vencer	3.301.339	3.193.720
Vencidos até 30 dias	177.734	52.434
Vencidos até 60 dias	74.760	71.866
Vencidos até 90 dias	298.395	290.739
Vencidos a mais de 90 dias	495.176	450.593
	<u>4.347.404</u>	<u>4.059.352</u>

Notas Explicativas**9 Estoques**

	Consolidado	
	03/2013	12/2012
Aparelhos celulares	300.575	233.722
Acessórios e cartões pré-pagos	13.855	9.239
TIM chips	35.289	37.839
	<u>349.719</u>	<u>280.800</u>
Provisão para ajuste ao valor de realização	<u>(12.869)</u>	<u>(11.655)</u>
	<u>336.850</u>	<u>269.145</u>

10 Impostos e contribuições indiretos a recuperar

	Consolidado	
	03/2013	12/2012
ICMS	1.109.427	1.113.727
Outros	8.015	7.635
	<u>1.117.442</u>	<u>1.121.362</u>
Parcela circulante	<u>(912.615)</u>	<u>(906.101)</u>
Parcela não circulante	<u>204.827</u>	<u>215.261</u>

A parcela registrada no longo prazo refere-se basicamente ao ICMS sobre o ativo imobilizado das Companhias controladas.

11 Impostos e contribuições diretos a recuperar

	Controladora		Consolidado	
	03/2013	12/2012	03/2013	12/2012
Imposto de renda e contribuição social	3.694	3.694	28.515	27.454
PIS / COFINS	20.185	20.185	297.815	300.105
Outros	160	96	35.792	25.324
	<u>24.039</u>	<u>23.975</u>	<u>362.122</u>	<u>352.883</u>
Parcela circulante	<u>(24.039)</u>	<u>(23.975)</u>	<u>(340.276)</u>	<u>(331.225)</u>
Parcela não circulante	<u>-</u>	<u>-</u>	<u>21.846</u>	<u>21.658</u>

Créditos fiscais de PIS e Cofins – Lei 9.718/98

A Companhia e a TIM Celular ingressaram com ações questionando parcialmente a Lei nº 9.718/98, declarando a inconstitucionalidade do artigo 3º desta, no que tange, especificamente, ao alargamento da base de cálculo dos tributos ali tratados. Em síntese, a tese impede a cobrança de PIS e Cofins sobre receitas que não sejam decorrentes do efetivo faturamento, pelo conceito aceito pela jurisprudência firmada, da empresa.

Notas Explicativas

Em maio de 2012, ocorreu o trânsito em julgado da ação movida pela Companhia, bem como por algumas sociedades que, após processos de reestruturação foram sucedidas pela atual TIM Celular (especificamente a parte relacionada com a TIM Sul), respectivamente no montante de R\$ 20.185 e R\$ 45.049, valores contabilizados em junho de 2012, no resultado financeiro. Em relação aos valores da TIM Celular, após o devido processo de aprovação pela Receita Federal do Brasil, esses foram monetizados.

Ainda pendem de definição processos de outras empresas do grupo, que foram igualmente sucedidas pela atual TIM Celular, versando sobre o mesmo objeto. Os valores envolvidos ainda estão sendo calculados e a contabilização de tais créditos só ocorrerá após o trânsito em julgado das ações.

12 Imposto de renda e contribuição social diferidos

O cálculo do imposto de renda e da contribuição social diferidos é feito utilizando-se as alíquotas vigentes de cada imposto que, atualmente, são de 25% para o imposto de renda e de 9% para a contribuição social. Considera também os incentivos fiscais apresentados na Nota 36.

Os valores contabilmente registrados são os seguintes:

	Controladora		Consolidado	
	03/2013	12/2012	03/2013	12/2012
<u>Impostos diferidos passivos</u>				
Ágio amortizado – TIM Fiber	-	-	(89.977)	(72.915)
Combinação de negócios – Intelig	-	-	(125.893)	(123.891)
	-	-	(215.870)	(196.806)
<u>Impostos diferidos ativos</u>				
Prejuízo fiscal	10.225	10.001	1.369.572	1.405.695
Base negativa de contribuição social	3.745	3.665	506.769	519.773
Diferenças temporárias				
Provisão para créditos de liquidação duvidosa	-	-	123.151	116.043
Operações com derivativos	-	-	(26.049)	(37.605)
Provisão para contingências	3.026	1.223	126.666	105.776
Ajuste a valor presente – licença 3G	-	-	20.290	20.776
Imposto de renda diferido s/ajustes CPCs	53.569	53.569	160.427	159.501
Efeito de incorporação - TIM Fibers	-	-	1.117	1.170
Provisão FISTEL Lei 11.652	-	-	80.398	72.277
Provisão para participação dos empregados	-	-	18.527	11.283
Tributos com exigibilidade suspensa	-	-	12.872	12.872
Outros	56	2	17.818	17.214
	70.621	68.460	2.411.558	2.404.775
Provisão para desvalorização de créditos fiscais (Intelig e TIM Participações)	(70.621)	(68.460)	(1.173.912)	(1.152.757)
	-	-	1.237.646	1.252.018

Notas Explicativas

TIM Celular

A TIM Celular, fundamentada em projeções de resultados tributáveis futuros, constitui créditos de imposto de renda e contribuição social diferidos sobre a totalidade de seus prejuízos fiscais, base negativa de contribuição social e diferenças temporárias.

Com base nestas projeções, a controlada possui a seguinte expectativa de recuperação dos créditos:

2013	408.275
2014	262.786
2015	344.651
2016	100.430
2017 em diante	121.504
	<u>1.237.646</u>

As estimativas de recuperação dos créditos tributários foram calculadas levando-se em consideração premissas financeiras e de negócios disponíveis no encerramento do exercício de 2012. O cronograma de recuperação dos créditos fiscais diferidos foi examinado pelo Conselho Fiscal e aprovado pelo Conselho de Administração da Companhia. Não é necessário o desconto a valor presente para demonstrar a recuperação dos créditos. Sendo assim, nenhuma taxa de desconto foi utilizada para esta análise. Conforme citado na nota explicativa 5, tendo em vista as incertezas inerentes ao processo de estimativa, essas previsões podem não se confirmar no futuro.

A controlada TIM Celular utilizou créditos de prejuízos fiscais e base negativa de contribuição social no montante de R\$ 49.126 no primeiro trimestre de 2013.

Intelig

Baseada nas projeções dos lucros tributáveis futuros e considerando seu histórico de prejuízos fiscais e base negativa de contribuição social, a Intelig entende que, atualmente, não possui os requisitos mínimos para registro de imposto de renda e contribuição social diferidos. Sendo assim, a controlada manteve a provisão sobre a totalidade destes créditos fiscais. Em 31 de março de 2013, o montante total provisionado era de R\$1.103.291 (R\$1.084.297 em 31 de dezembro de 2012), dos quais R\$969.561 refere-se a prejuízo fiscal e base negativa de contribuição social e R\$133.730 refere-se a diferenças temporárias. A Intelig possui imposto de renda e contribuição social diferidos registrados no passivo no montante de R\$125.893 (R\$123.891 em 31 de dezembro de 2012), proveniente do processo de adoção do custo atribuído aos ativos fixos na data de transição para adoção inicial dos IFRSs.

TIM Participações S.A.

Por ser uma *holding*, a Companhia não possui atividades que normalmente possam compensar os prejuízos fiscais, bases negativas de contribuição social e diferenças temporárias acumuladas. Em 31 de março de 2013, a provisão para perdas sobre tais créditos fiscais diferidos montava em R\$70.621 (R\$68.460 em 31 de dezembro de 2012).

Notas Explicativas

13 Despesas antecipadas

	Consolidado	
	03/2013	12/2012
Fistel (*)	717.410	-
Aluguéis e seguros	57.032	56.513
Propagandas não veiculadas	150.117	139.436
Swap de rede (**)	61.665	68.038
Outros	14.825	10.422
	<u>1.001.049</u>	<u>274.409</u>
Parcela circulante	<u>(893.055)</u>	<u>(180.371)</u>
Parcela não circulante	<u>107.994</u>	<u>94.038</u>

(*) A taxa Fistel, paga em março de 2013, refere-se ao exercício de 2013 e está sendo amortizada mensalmente de acordo com o respectivo fato gerador.

(**) Em 1º de abril de 2010, a controlada Intelig e a GVT firmaram contrato de cessão onerosa e recíproca de infraestrutura de fibras óticas (*swap* de rede), visando a expandir suas respectivas áreas de atuação. Considerando a substância econômica da transação, o valor foi registrado na conta de despesas antecipadas (circulante e não circulante) em contrapartida à rubrica de outros passivos (circulante e não circulante) (Nota 24). Em 31 de março de 2013 os saldos de curto prazo eram de R\$8.742 (R\$8.742 em 31 de dezembro de 2012) e de longo prazo eram de R\$52.923 (R\$59.296 em 31 de dezembro de 2012). Ambos montantes são apropriados ao resultado na mesma proporção, durante um período de 10 anos.

14 Depósitos judiciais

	Controladora		Consolidado	
	03/2013	12/2012	03/2013	12/2012
Cível	4.138	3.607	192.734	179.074
Trabalhista	32.424	30.965	217.351	205.481
Tributário (*)	134	131	540.681	436.650
Regulatório	-	-	106	107
	<u>36.696</u>	<u>34.703</u>	<u>950.872</u>	<u>821.312</u>

(*) Foi publicada, em abril de 2008, a Lei Federal nº. 11.652, que visa à cobrança da contribuição para o Fomento da Radiodifusão Pública à EBC – Empresa Brasil de Comunicação. O entendimento da Companhia é de que a Lei é inconstitucional uma vez que a contribuição instituída não se reveste das características necessárias à instituição válida de qualquer tributo previsto na Constituição Federal. Foi impetrado mandado de segurança para resguardar os interesses da TIM Celular. Nos meses de março dos anos de 2010, 2011 2012 e 2013 foram realizados depósitos judiciais referentes à contribuição destes períodos, nos montantes, respectivamente, de R\$56.086; R\$ 69.445, R\$ 87.049 e R\$95.579 que totalizam R\$ 308.159. Para estes depósitos judiciais há passivo constituído de mesmo valor registrado no grupo de “impostos indiretos e contribuições a pagar”, no passivo não circulante, por tratar-se de obrigação legal existente.

Notas Explicativas**15 Outros ativos**

	Controladora		Consolidado	
	03/2013	12/2012	03/2013	12/2012
Adiantamentos a fornecedores	1.009	279	56.226	53.163
Adiantamentos a empregados	54	12	19.844	3.712
Incentivos fiscais	-	-	6.554	6.554
Outros direitos	8.574	8.033	44.529	45.313
	<u>9.637</u>	<u>8.324</u>	<u>127.153</u>	<u>108.742</u>
Parcela circulante	<u>(9.637)</u>	<u>(8.324)</u>	<u>(113.022)</u>	<u>(94.702)</u>
Parcela não circulante	<u>-</u>	<u>-</u>	<u>14.131</u>	<u>14.040</u>

16 Investimentos - Controladora(a) Participações em empresas controladas:

	03/13		
	TIM Celular	Intelig	Total
Quantidade de ações/quotas detidas	38.254.833.561	3.279.157.266	
Participação no capital total	100%	100%	
Patrimônio líquido	12.817.404	1.114.415	
Lucros não realizados	-	(3.377)	
Patrimônio líquido ajustado	<u>12.817.404</u>	<u>1.111.038</u>	
Lucro líquido (prejuízo) do período	366.797	(51.831)	
Lucros não realizados	-	201	
Lucro líquido (prejuízo) ajustado do período	<u>366.797</u>	<u>(51.630)</u>	<u>315.167</u>
Resultado de equivalência patrimonial	<u>366.797</u>	<u>(51.630)</u>	<u>315.167</u>
Valor do investimento	<u>12.817.404</u>	<u>1.111.038</u>	<u>13.928.442</u>

Notas Explicativas

	12/12		Total
	TIM Celular	Intelig	
Quantidade de ações/quotas detidas	38.254.833.561	3.279.157.266	
Participação no capital total	100%	100%	
Patrimônio líquido	12.448.358	1.166.192	
Lucros não realizados	-	(3.579)	
Patrimônio líquido ajustado	<u>12.448.358</u>	<u>1.162.613</u>	
Lucro líquido (prejuízo) do período	1.675.394	(236.406)	1.438.988
Lucros não realizados	-	807	807
Lucro líquido (prejuízo) ajustado do período	<u>1.675.394</u>	<u>(235.599)</u>	<u>1.439.795</u>
Resultado de equivalência patrimonial	<u>1.675.394</u>	<u>(235.599)</u>	<u>1.439.795</u>
Valor do investimento	<u>12.448.358</u>	<u>1.162.613</u>	<u>13.610.971</u>

(b) Mutação do investimento em empresas controladas:

	TIM Celular	Intelig	Total
Saldo do investimento em 31 de dezembro de 2012	12.448.358	1.162.613	13.610.971
Resultado de equivalência patrimonial	366.797	(51.630)	315.167
Opções de compra de ações	916	55	971
Estorno do saldo <i>put option</i>	1.333	-	1.333
Saldo do investimento em 31 de março de 2013	<u>12.817.404</u>	<u>1.111.038</u>	<u>13.928.442</u>

Notas Explicativas**17 Imobilizado****(a) Movimentação do imobilizado**

	Consolidado				Saldo em 03/13
	Saldo em 12/12	Adições	Baixas	Transferência	
<u>Custo do Imobilizado Bruto</u>					
Equipamentos de comutação / transmissão	12.296.529	555	-	242.534	12.539.618
Cabos de fibra ótica	602.479	-	-	3.875	606.354
Aparelhos em comodato	1.571.083	-	(3.590)	27.342	1.594.835
Infraestrutura	3.502.184	-	(68)	131.876	3.633.992
Bens de informática	1.322.071	-	-	18.056	1.340.127
Bens de uso geral	451.383	-	-	8.665	460.048
Terrenos	40.505	-	-	-	40.505
Obras em andamento	654.428	176.229	(440)	(432.348)	397.869
Total Imobilizado Bruto	20.440.662	176.784	(4.098)	-	20.613.348
<u>Depreciação acumulada</u>					
Equipamentos de comutação / transmissão	(8.175.296)	(224.986)	-	-	(8.400.282)
Cabos de fibra ótica	(160.310)	(8.017)	-	-	(168.327)
Aparelhos em comodato	(1.431.679)	(35.970)	3.333	-	(1.464.316)
Infraestrutura	(1.690.984)	(70.635)	3	-	(1.761.616)
Bens de informática	(1.137.036)	(15.124)	-	-	(1.152.160)
Bens de uso geral	(278.847)	(9.446)	-	-	(288.293)
Total Depreciação Acumulada	(12.874.152)	(364.178)	3.336	-	(13.234.994)
<u>Imobilizado líquido</u>					
Equipamentos de comutação / transmissão	4.121.233	(224.431)	-	242.534	4.139.336
Cabos de fibra ótica	442.169	(8.017)	-	3.875	438.027
Aparelhos em comodato	139.404	(35.970)	(257)	27.342	130.519
Infraestrutura	1.811.200	(70.635)	(65)	131.876	1.872.376
Bens de informática	185.035	(15.124)	-	18.056	187.967
Bens de uso geral	172.536	(9.446)	-	8.665	171.755
Terrenos	40.505	-	-	-	40.505
Obras em andamento	654.428	176.229	(440)	(432.348)	397.869
	7.566.510	(187.394)	(762)	-	7.378.354

(b) Taxas de depreciação

	Taxa média anual %
Equipamentos de comutação/ transmissão	8 à 14,29
Cabos de fibra ótica	4 à 10
Aparelhos em comodato	50
Infraestrutura	4 à 10
Bens de informática	20
Bens de uso geral	4 à 10

Notas Explicativas

Em 31 de dezembro de 2012, em conformidade com o CPC 27, a Companhia e suas subsidiárias realizaram avaliações da vida útil aplicada em seus ativos imobilizados e concluíram que não ocorreu nenhuma mudança significativa ou alteração nas circunstâncias em que as estimativas se basearam de forma a justificar mudanças na vida útil utilizada atualmente. A determinação da vida útil dos ativos leva em consideração não só o tipo de ativo, mas também seu regime de utilização e as condições às quais este ativo é submetido durante seu uso.

18 Intangível

Os valores das autorizações para exploração do SMP e direitos de uso de radiofrequências, assim como software, ágio e outros, são demonstrados como segue:

(a) Movimentação do Intangível

	Saldo em 12/12	Adições	Baixas	Transferência	Saldo em 03/13
<u>Custo do Intangível Bruto</u>					
Direito de uso de softwares	9.052.830	-	(2.514)	226.386	9.276.702
Licenças de concessão	4.814.284	6.595	-	-	4.820.879
Subsídios na venda de aparelhos e mini modems	1.819.836	-	-	-	1.819.836
Bens e instalações em andamento	35.041	286.939	-	(226.386)	95.594
Ágio	1.527.219	-	-	-	1.527.219
Lista de clientes	95.200	-	-	-	95.200
Outros ativos	29.738	-	-	-	29.738
<u>Total Intangível Bruto</u>	17.374.148	293.534	(2.514)	-	17.665.168
<u>Amortização acumulada</u>					
Direito de uso de softwares	(6.583.174)	(223.870)	-	-	(6.807.044)
Licenças de concessão	(2.941.339)	(85.680)	-	-	(3.027.019)
Subsídios na venda de aparelhos e mini modems	(1.819.836)	-	-	-	(1.819.836)
Lista de clientes	(19.600)	(4.200)	-	-	(23.800)
Outros ativos	(21.010)	(1.510)	-	-	(22.520)
<u>Total Amortização Acumulada</u>	(11.384.959)	(315.260)	-	-	(11.700.219)
<u>Intangível Líquido</u>					
Direito de uso de softwares	2.469.656	(223.870)	(2.514)	226.386	2.469.658
Licenças de concessão	1.872.945	(79.085)	-	-	1.793.860
Bens e instalações em andamento	35.041	286.939	-	(226.386)	95.594
Ágio	1.527.219	-	-	-	1.527.219
Lista de clientes	75.600	(4.200)	-	-	71.400
Outros ativos	8.728	(1.510)	-	-	7.218
<u>Total Intangível Líquido</u>	5.989.189	(21.726)	(2.514)	-	5.964.949

Notas Explicativas

(b) Taxas de Amortização

	<u>Taxa média anual %</u>
Direito de uso de softwares	20
Licenças de concessão	5 à 50
Lista de clientes	17,65
Outros ativos	20

(c) Ágios registrados em anos anteriores

(c.1) Aquisição da Intelig

No exercício findo em 31 de dezembro de 2009, como resultado da avaliação ao valor justo dos ativos identificáveis adquiridos e passivos assumidos da Intelig na data de sua aquisição, os ativos líquidos adquiridos a valor justo totalizaram R\$529.714. Assim, o valor pago pela aquisição da Intelig no montante de R\$739.729 em 30 de dezembro de 2009 foi superior em R\$210.015 ao valor justo dos ativos líquidos adquiridos. Referido valor excedente foi alocado como ágio (“*goodwill*”) e é representado/fundamentado pela expectativa de rentabilidade futura da Companhia. Como acontece para todos os ágios, sua recuperabilidade é analisada anualmente, através do teste de *impairment*.

Para fins da realização deste teste, em 31 de dezembro de 2012, a Companhia utilizou o método do valor em uso, com as seguintes premissas:

- A rede de transporte da Intelig é fundamental para o desenvolvimento dos negócios no Grupo, permitindo e sustentando o desenvolvimento das atuais e novas ofertas de serviços e também gerando significativa redução nos custos de *leased lines*. Para fins de determinação do valor da economia de custos de *leased lines*, foram utilizados os preços de aluguel de meios normalmente praticados no mercado, levando-se em consideração o local onde os meios estão instalados. O valor presente destes potenciais aluguéis são subtraídos do valor líquido do ativo permanente da Intelig registrado em 31 de dezembro de 2012;
- A projeção dos custos de manutenção e operação da rede da Intelig foi baseada na taxa de inflação esperada pela Companhia e encontra-se alinhada com as projeções preparadas por instituições representativas do mercado;
- O prazo projetado para cálculo do valor em uso foi de 11 anos, consistente com a vida útil média dos ativos de rede da Intelig;
- A taxa de desconto para os fluxos de caixa projetados foi de 11,5% a.a.

O resultado do teste não indicou a necessidade de constituição de provisão para perdas.

Durante o primeiro trimestre de 2013, não foram identificados indícios que pudessem alterar substancialmente os resultados da avaliação realizada ao final do exercício anterior. Conforme requer a norma contábil CPC 01, um novo teste de *impairment* será realizado pela Companhia durante o exercício de 2013 (previsto para o último trimestre do exercício).

Notas Explicativas

(c.2) Ágio decorrente das aquisições de TIM Fiber SP TIM Fiber RJ.

A controlada TIM Celular registrou ágio, de forma definitiva, advindo da compra das controladas TIM Fiber SP e TIM Fiber RJ (incorporadas à TIM Celular durante o terceiro trimestre de 2012). O ágio decorrente desta transação é suportado por rentabilidade futura das operações, principalmente advinda dos negócios de banda larga residencial. O teste de *impairment* destes ágios utilizou a metodologia do valor em uso e levou em consideração as seguintes premissas:

- Percentuais de crescimento do número de clientes, alinhados com o Plano de Negócios da Companhia;
- Incremento das receitas de serviços prestados devido a: mix de velocidade garantida e opção de voz sobre IP;
- Projeção dos custos de operação e manutenção considerando o crescimento do número de clientes atendidos, eventuais ganhos de escala e efeitos de inflação. A taxa de inflação esperada pela Companhia encontra-se alinhada com as projeções preparadas por instituições representativas do mercado;
- Por tratar-se de um business sem expectativa de término, a partir do décimo ano de projeção foi estimada uma perpetuidade de crescimento nominal dos fluxos de caixa de 3% a.a.;
- A taxa de desconto para os fluxos de caixa projetados foi de 11,3% a.a.

Vale ressaltar que, apesar das sinergias de rede advindas da estrutura das antigas TIM Fiber (*leased lines savings*), assim como ocorre com a rede da Intelig) existirem e poderem ser utilizadas no cálculo do valor em uso, estes montante foram desconsiderados nas análises.

Os resultados destes testes de *impairment*, em 31 de dezembro de 2012, não indicaram nenhuma necessidade de provisão para perdas. Durante o primeiro trimestre de 2013, não foram identificados indícios que pudessem alterar substancialmente os resultados das avaliações realizadas ao final do exercício anterior. Conforme requer a norma contábil CPC 01, um novo teste de *impairment* será realizado pela Companhia durante o exercício de 2013 (previsto para o último trimestre do exercício).

(c.3) Aquisição de participações minoritárias da TIM Sul e TIM Nordeste

A Companhia adquiriu em 2005 a totalidade das ações junto aos acionistas minoritários na TIM Sul e na TIM Nordeste com ações emitidas pela TIM Participações S.A., convertendo as referidas empresas em suas controladas integrais. Esta operação foi registrada à época pelo valor contábil dessas ações nas informações trimestrais, não registrando ágio decorrente da diferença de valor de mercado entre as ações negociadas. Para fins da primeira adoção de IFRS, em 2010, a Companhia optou por aplicar a isenção permitida pelo IFRS 1, e registrou o ágio no montante de R\$157.556, o qual foi apurado à época quando da elaboração das demonstrações financeiras em IFRS reportadas à sua controladora em 2005.

As projeções combinadas de TIM Celular (que abrange o negócio de telefonia móvel e banda larga residencial) e Intelig, trazidas a valor presente, indicam que não há necessidade de constituição de provisão para perdas desta valor. As premissas utilizadas nestas projeções foram detalhadas anteriormente.

Notas Explicativas

19 Fornecedores

	Controladora		Consolidado	
	03/2013	12/2012	03/2013	12/2012
Moeda nacional				
Fornecedores de materiais e serviços	2.140	1.860	2.415.311	3.742.889
Interconexão (a)	-	-	335.908	352.153
Roaming (b)	-	-	660	606
Co-billing (c)	-	-	65.936	77.340
	<u>2.140</u>	<u>1.860</u>	<u>2.817.815</u>	<u>4.172.988</u>
Moeda estrangeira				
Fornecedores de materiais e serviços	-	-	70.215	64.468
Interconexão (a)	-	-	-	927
Roaming (b)	-	-	28.707	54.738
	<u>-</u>	<u>-</u>	<u>98.922</u>	<u>120.133</u>
Parcela circulante	<u>2.140</u>	<u>1.860</u>	<u>2.916.737</u>	<u>4.293.121</u>

(a) Refere-se à utilização da rede de outras operadoras de telefonia fixa e móvel, onde as chamadas são iniciadas na rede TIM e finalizadas nas outras operadoras.

(b) Refere-se às chamadas efetuadas quando o cliente está fora de sua área de registro, sendo considerado visitante na outra rede.

(c) Refere-se às chamadas efetuadas pelo cliente ao escolher outra operadora de longa distância.

20 Empréstimos e financiamentos

Descrição:	Moeda	Encargos	Vencimento	Garantias	Consolidado	
					03/2013	12/2012
BNDES	URTJLP	URTJLP + 1,72% à 4,50% a.a.	Ago/13 a Dez/19	Aval da TIM Part. e recebíveis da TIM Celular	1.798.186	1.894.790
BNDES	UMIPCA	UMIPCA + 2,62% a.a.	Jul/17	Aval da TIM Part. e recebíveis da TIM Celular	143.978	137.419
BNDES (PSI)	R\$	2,50% a 4,50% a.a.	Jul/18 a Dez/19	Aval da TIM Part. e recebíveis da TIM Celular	334.513	342.079
BNB	R\$	10,00% a.a.	Abr/13 a Jan/16	Fiança Bancária e Aval da TIM Part.	33.665	38.743
Banco do Brasil (CCB)	R\$	106,50% do CDI	Set/14 a Mai/15	-	451.080	354.272
Banco BNP Paribas	USD	Libor 6M + 2,53% a.a.	Dez/17	Aval da TIM Part.	242.999	244.723
Banco Europeu de Investimento (BEI)	USD	Libor 6M + 0,57% a 1,324% a.a.	Set/16 à Fev/20	Fiança Bancária e Aval da TIM Part.	957.276	836.562
Bank of America (Res. 4131)	USD	Libor 3M + 1,25% a.a.	Set/13	-	241.402	244.962
JP Morgan (Res. 4131)	USD	1,56% a.a.	Set/13	-	201.520	205.280
Itaú (CCB)	R\$	CDI + 0,75%	Mar/13	-	-	91.265
Total:					<u>4.404.619</u>	<u>4.390.095</u>
Circulante					(906.469)	(951.013)
Não Circulante:					3.498.150	3.439.082

Notas Explicativas

A Controladora TIM Participações não possui empréstimos e financiamentos em 31 de Março de 2013.

O empréstimo em moeda estrangeira contratado junto ao Banco BNP Paribas, com garantia do SACE possui cláusulas contratuais restritivas que prevêm o cumprimento de determinados índices financeiros, calculados semestralmente. A controlada TIM Celular vem atendendo a todos os índices financeiros requeridos.

Os financiamentos da TIM Celular junto ao BNDES, obtidos para a expansão da rede de telefonia móvel, também possuem cláusulas contratuais restritivas que prevêm o cumprimento de determinados índices financeiros, calculados semestralmente. A controlada TIM Celular vem atendendo os índices financeiros definidos.

Em dezembro de 2012 a TIM Celular contratou junto ao BNDES o aumento do limite de crédito total de R\$ 1.510 milhões para R\$ 3.674 milhões. Do montante total de R\$ 2.164 milhões referente a ampliação do limite de crédito, R\$ 1.983 milhões são destinados para financiar os investimentos da TIM Celular e R\$ 181 milhões para financiar os investimentos da Intelig Telecomunicações para os anos de 2012 e 2013. Ainda em dezembro de 2012, a TIM Celular efetuou a primeira liberação desta linha no montante de R\$1.000 milhões com prazo total de 7 anos, dos quais i) R\$ 867 milhões a um custo de TJLP + 3,32% e ii) R\$ 133 milhões referente ao 1º desembolso da linha de financiamento PSI (Programa de Sustentação do Investimento). Este programa possui taxas de juros subsidiadas (2,5% a.a.) quando comparadas às linhas de crédito disponíveis no mercado e mesmo quando comparada às taxas oferecidas pelo próprio BNDES, em outras operações, com finalidades e prazos similares. O saldo de crédito remanescente em 31 de março de 2013 é de R\$ 983 milhões para a TIM Celular e de R\$ 181 milhões para Intelig Telecomunicações.

As operações referentes a linha de financiamento PSI enquadram-se no escopo do IAS 20 - Subvenção e Assistência Governamentais. Portanto, utilizando-se do método de juros efetivos definido pelo IAS 39 - Instrumentos Financeiros, Reconhecimento e Mensuração, foram feitas as seguintes considerações: foi realizado um comparativo entre i) o valor total da dívida calculada com base nas taxas fixadas em contrato e ii) o valor total da dívida calculada com base nas taxas médias praticadas pelo mercado (valor justo). Com base neste comparativo, o saldo correspondente em 31 de março de 2013 ao ajuste referente a subvenção concedida pelo BNDES para a totalidade de linhas do PSI em Março de 2013, é de aproximadamente R\$ 71 milhões, sendo este montante registrado no grupo de "Receitas Antecipadas Subvenções Governamentais", e diferido pela vida útil do ativo que está sendo financiado e apropriado no grupo de "Outras Receitas de Subvenção".

Em dezembro de 2011 e julho de 2012 a controlada TIM Celular assinou contratos de financiamentos junto ao Banco Europeu de Investimento (BEI) no valor de EUR 100 milhões cada, totalizando EUR 200 milhões. Apesar da linha ser em euro, as condições contratuais permitem, no momento do desembolso dos recursos, que a Companhia opte pela captação em euro, dólar ou reais. A Companhia optou pela utilização do dólar como moeda de desembolso. Em agosto de 2012 a TIM Celular captou R\$ 248 milhões equivalentes a EUR 100 milhões, referente a linha de crédito obtida com o Banco Europeu de Investimento (BEI) em dezembro de 2011 com vencimento em setembro de 2019. Foi contratada, simultaneamente ao empréstimo, uma operação de swap com o intuito de proteger integralmente dos riscos de variação cambial e da taxa de juros até o vencimento da dívida. Em fevereiro de 2013 a TIM Celular captou R\$ 136 milhões equivalentes a EUR 50 milhões, referente a linha de crédito obtida com o Banco Europeu de Investimento (BEI) em julho de 2012 com vencimento em fevereiro de 2020. Foi contratada, simultaneamente ao empréstimo, uma operação de swap com o intuito de proteger integralmente dos riscos de variação cambial e da taxa de juros até o vencimento da dívida. Considerando os EUR 100 milhões já desembolsados em agosto de 2012 e os EUR 50 milhões desembolsados em fevereiro de 2013 a controlada TIM Celular possui ainda disponível para saque até o final de 2013 EUR 50 milhões

Notas Explicativas

Em Fevereiro de 2013 a TIM Celular realizou a portabilidade de duas Cédulas de Crédito Bancárias nos valores de R\$ 22 milhões e R\$ 40 milhões, contratados anteriormente junto ao Itaú para o Banco do Brasil alterando o custo de CDI+0,75% a.a. para 106,50% do CDI e prorrogando os seus vencimentos de agosto de 2014 para fevereiro de 2015.

Em Março de 2013 a TIM Celular realizou a portabilidade da Cédula de Crédito Bancária no valor de R\$ 28 milhões contratado anteriormente junto ao Itaú para o Banco do Brasil alterando o custo de CDI+0,75% a.a. para 106,50% do CDI e prorrogando seu vencimento de setembro de 2014 para março de 2015.

A controlada TIM Celular possui operações de swap, com o objetivo de proteger-se integralmente dos riscos de desvalorização do real em relação ao dólar americano e parcialmente de variações no valor justo de seus financiamentos indexados a taxas de juros pré-fixados e TJLP. Entretanto, não aplica a “contabilidade de *hedge*”.

Os empréstimos e financiamentos em 31 de março de 2013 vencíveis em longo prazo obedecem ao seguinte escalonamento:

	<u>Consolidado</u>
2014	714.510
2015	555.982
2016	946.010
2017	502.582
2018 em diante	779.066
	<u>3.498.150</u>

Valor justo dos empréstimos

No Brasil, não há um mercado consolidado de dívidas de longo prazo com as características normalmente verificadas nos financiamentos do BNDES e BNB. As instituições consideram, além dos retornos de dívida de longo prazo, os benefícios sociais de cada projeto vinculado aos seus financiamentos. Para fins de nossa análise de valor justo, dada a ausência de mercado similar e a necessidade de aderência dos projetos a interesses governamentais, normalmente considera-se que o valor justo do empréstimo é aquele registrado nos saldos contábeis.

As linhas de financiamento PSI, contratadas junto ao BNDES, referem-se a programas específicos da instituição e possuem taxas de juros menores do que as previstas em operações corriqueiras do BNDES. Conforme citado anteriormente, tais linhas de crédito enquadram-se nas normas do IAS 20. Sendo assim, o valor dos empréstimos das linhas PSI são registrados ao valor justo da data de sua captação.

Outra operação contratada que possui características extremamente específicas é o empréstimo obtido junto ao BNP. Nesta operação, temos como garantidor a empresa SACE, seguradora italiana, que também tem atribuições de instituição de fomento. Dadas as características da operação, entendemos que seu valor justo é igual ao valor registrado no balanço da Companhia.

Com relação às captações realizadas junto aos Banco do Brasil, Bank of America e JP Morgan considera-se que as mesmas foram realizadas recentemente. Dado o curto espaço de tempo entre a data de captação e o encerramento o exercício social, as atuais condições de mercado não indicam a existência de fatores que possam levar a um valor justo das operações diferente daquele registrado nos livros contábeis.

Notas Explicativas

Seguindo o critério de avaliação que considera características de operações similares, a Companhia identificou diferenças entre o valor justo e contábil das captações efetuadas junto ao Banco Europeu de Investimento (BEI). A operação teria um valor justo maior do que o saldo contábil em aproximadamente R\$ 1 milhão.

21 Obrigações trabalhistas

	Controladora		Consolidado	
	03/2013	12/2012	03/2013	12/2012
Encargos sociais	119	69	40.175	35.452
Salários e provisões a pagar	336	66	115.399	84.989
Retenções de empregados	230	69	7.130	12.842
	<u>685</u>	<u>204</u>	<u>162.704</u>	<u>133.283</u>

22 Impostos, taxas e contribuições indiretos a recolher

	Controladora		Consolidado	
	03/2013	12/2012	03/2013	12/2012
ICMS	-	-	436.709	497.489
Impostos e taxas Anatel	-	-	622.181	316.709
ISS	41	39	50.708	57.860
Outros	-	-	9.530	9.183
	<u>41</u>	<u>39</u>	<u>1.119.128</u>	<u>881.241</u>
Parcela circulante	<u>(41)</u>	<u>(39)</u>	<u>(772.926)</u>	<u>(635.061)</u>
Parcela não circulante	<u>-</u>	<u>-</u>	<u>346.202</u>	<u>246.180</u>

23 Impostos, taxas e contribuições diretos a recolher

	Controladora		Consolidado	
	03/2013	12/2012	03/2013	12/2012
Imposto de renda e contribuição social	2.739	2.739	250.373	248.041
PIS / COFINS	-	-	114.525	118.265
Outros	14	7	6.109	14.503
	<u>2.753</u>	<u>2.746</u>	<u>371.007</u>	<u>380.809</u>
Parcela circulante	<u>(2.753)</u>	<u>(2.746)</u>	<u>(193.491)</u>	<u>(204.917)</u>
Parcela não circulante	<u>-</u>	<u>-</u>	<u>177.516</u>	<u>175.892</u>

Notas Explicativas

24 Outros passivos

	Controladora		Consolidado	
	03/2013	12/2012	03/2013	12/2012
Serviços a prestar pré-pagos (*)	-	-	349.322	339.870
Grupamento de ações (**) e (***)	23.271	23.272	24.184	24.192
Subvenções governamentais (***)	-	-	71.347	73.480
Receitas antecipadas	-	-	47.370	44.100
Swap de rede (****)	-	-	61.665	68.038
Outras obrigações	12.861	12.861	14.323	15.462
	<u>36.132</u>	<u>36.133</u>	<u>568.211</u>	<u>565.142</u>
Parcela circulante	(6.361)	(6.361)	(382.279)	(372.942)
Parcela não circulante	<u>29.771</u>	<u>29.772</u>	<u>185.932</u>	<u>192.200</u>

(*) Refere-se aos minutos não utilizados pelos clientes relativos aos serviços do sistema pré-pago que são apropriados ao resultado quando da efetiva utilização destes serviços pelos clientes.

(**) Em 30 de maio de 2007, a Assembleia Geral Extraordinária da Companhia aprovou o grupamento da totalidade das ações de emissão da Companhia na proporção de 1.000 (mil) ações existentes para cada 1 (uma) ação da respectiva espécie. No período compreendido entre 01 de junho de 2007 a 02 de julho de 2007, os acionistas ajustaram suas posições acionárias em lotes de múltiplos de 1.000 (mil) ações, por espécie, mediante negociação privada, no mercado de balcão ou na Bolsa de Valores de São Paulo - BOVESPA, a seu livre e exclusivo critério. Portanto, o registro do passivo corresponde ao montante a ser pago aos acionistas decorrente das quebras do grupamento.

Em 18 de setembro de 2007 foi realizado leilão na Bolsa de Valores de São Paulo - BOVESPA para venda de 2.285.736 ações (1.185.651 ações ordinárias sob o código TCSL3 e 1.100.085 ações preferenciais sob o código TCSL4), correspondendo às frações resultantes deste grupamento. Os valores apurados na venda encontram-se à disposição dos acionistas detentores dessas frações a qualquer tempo.

Adicionalmente, nos saldos de 2011, também encontram-se registrados os valores relacionados às ações em tesouraria.

(***) Em agosto de 2010, houve a liberação de recursos referente à linha de financiamento junto ao BNDES (Programa de Sustentação do Investimento – BNDES PSI), sendo que, até março de 2013, o montante desembolsado somava R\$428.000. Esta operação enquadra-se no escopo do IAS 20 - Subvenção e Assistência Governamentais. A subvenção concedida pelo BNDES ajustada a valor presente resultou em R\$85.751 e está sendo amortizada pelo prazo de vida útil do ativo que está sendo financiado e apropriado no grupo de “outras receitas (despesas), líquidas” (nota 33).

(****) Refere-se, principalmente, a contratos de cessão onerosa e recíproca de infraestrutura de fibras óticas.

Notas Explicativas

(*****) Em 18 de julho de 2012, em Assembléia Geral Extraordinária (AGE), os acionistas da TIM Fiber RJ, incorporada pela TIM Celular S.A., aprovaram o grupamento das ações na proporção de 50.000 ações ordinárias para 1 ação da mesma espécie. Como resultado deste processo, a TIM Celular passou a ser detentora da totalidade do capital da TIM Fiber RJ. As frações de ações resultantes deste grupamento foram canceladas, ficando os valores referentes a tais frações disponíveis aos respectivos acionistas por um período de 3 anos contados da publicação da ata da AGE. O reembolso das frações deve ocorrer de acordo com as proporções detidas por cada acionista no momento imediatamente anterior ao grupamento de ações.

25 Provisão para contingências

A Companhia e suas controladas são parte integrante em processos administrativos e judiciais nas esferas cível, trabalhista, tributária e regulatória, que surgem no curso normal de seus negócios. Provisões são registradas quando a Administração, baseada na opinião de seus assessores jurídicos, entende que existem prováveis chances de perdas.

A provisão para contingências constituída está composta como segue:

	Controladora		Consolidado	
	03/2013	12/2012	03/2013	12/2012
Cível	-	-	94.369	71.130
Trabalhista	3.048	3.048	56.520	55.403
Tributário	5.853	549	162.403	139.844
Regulatória	-	-	59.436	44.910
	<u>8.901</u>	<u>3.597</u>	<u>372.728</u>	<u>311.287</u>

As variações na provisão para contingências encontram-se resumidas a seguir:

	12/2012	Adições, líquidas de reversões	Pagamentos	Atualização monetária	03/2013
Cível (a)	71.130	47.819	(34.331)	9.751	94.369
Trabalhista (b)	55.403	1.199	(111)	29	56.520
Tributária (c)	139.844	18.900	(484)	4.143	162.403
Regulatória (d)	44.910	12.845	(246)	1.927	59.436
	<u>311.287</u>	<u>80.763</u>	<u>(35.172)</u>	<u>15.850</u>	<u>372.728</u>

Notas Explicativas

a. Contingências Cíveis

A Companhia e suas controladas estão sujeitas a diversas ações judiciais e procedimentos administrativos propostos pelos consumidores, fornecedores, prestadores de serviços e órgãos de defesa do consumidor, que tratam de variadas matérias que surgem no curso normal dos negócios das entidades. A Administração analisa cada procedimento judicial ou administrativo com o intuito de fazer um julgamento a respeito de eventual contingência, classificando esse risco como provável, possível ou remoto. Essa avaliação sempre toma por base a opinião dos advogados contratados e responsáveis pela condução das causas. Referida avaliação está sujeita a revisões periódicas, podendo, portanto, ser alterada no decorrer do andamento dos processos, à vista de fatos ou eventos supervenientes, tais como mudanças de orientação jurisprudencial.

a.1. Ações movidas por consumidores

As controladas são partes em 84.994 ações (80.377 em 31 de dezembro de 2012), que se referem a reclamações movidas por consumidores, nas esferas judicial e administrativa. Referidas ações tratam de matérias atinentes à relação entre as controladas e seus clientes, destacando-se, em relação à TIM Celular, os procedimentos por suposta cobrança indevida, cancelamento de contrato, qualidade dos serviços, defeitos e falhas na entrega de aparelhos e negatificação indevida. Quanto às matérias vinculadas às demandas da Intelig, destacamos questionamentos de cobrança e negatificação indevidas.

a.2. Ações coletivas

Há quatro principais ações coletivas que merecem destaque envolvendo as controladas e cujo risco de perda é considerado como provável: (i) ação movida contra a TIM Celular, no estado da Bahia, visando à proibição da cobrança como longa distância das chamadas telefônicas originadas e recebidas entre as cidades de Petrolina/PE e Juazeiro/BA em virtude da existência de “áreas fronteiriças”; (ii) ação movida contra a TIM Celular no estado do Rio de Janeiro, que envolve impossibilidade de cobrança de multa de fidelização nos casos de roubo e furto de aparelho; (iii) ação proposta pelo Procon Municipal de Chapecó-SC em face da Intelig, que questiona o descumprimento da Resolução 85 da Anatel, art. 61 (cobranças retroativas); e (iv) ação proposta pelo Ministério Público de Uberlândia, também questionando o descumprimento da Resolução 85 da Anatel, art.61 (cobranças retroativas).

Considerando que estas ações envolvem obrigações de fazer ou não-fazer e, tendo em vista a impossibilidade de quantificar de forma acurada eventuais saídas futuras de recursos dado o atual estágio processual das ações, a Administração não constituiu provisão com relação aos processos acima descritos.

a.3. Ação ajuizada por Botafogo Comércio e Importação Ltda

Trata-se de ação ajuizada contra a antiga Telpe Celular S/A (hoje TIM Celular S/A), em 2002, por um ex-parceiro comercial, que alegou haver a TIM descumprido o contrato celebrado e praticado concorrência desleal, o que acabou por inviabilizar o seu negócio. Iniciou-se, neste ano, a liquidação da decisão judicial, já transitada em julgado, que condenou a TIM ao pagamento de danos emergentes e lucros cessantes. Os cálculos apresentados pela TIM, elaborados por assistente técnico contratado para esse fim, somam R\$5.651, já atualizados monetariamente. Os autos ainda encontram-se em fase de liquidação.

Notas Explicativas

b. Contingências Trabalhistas

São contingências envolvendo diversas reclamações trabalhistas propostas tanto por ex-empregados, em relação a questões como diferenças salariais, equiparações, pagamentos de remuneração variável/comissões, adicionais legais, horas extras e outras previsões estabelecidas no período anterior ao processo de privatização, quanto por ex-empregados de empresas prestadoras de serviços, os quais, valendo-se da legislação trabalhista em vigor, requerem a responsabilização da Companhia e/ou de suas controladas por obrigações trabalhistas não adimplidas pelas empresas prestadoras de serviços contratadas.

Do total de 11.388 reclamações trabalhistas em 31 de março de 2013 (10.823 em 31 de dezembro de 2012), movidas contra a Companhia e suas controladas, a maioria refere-se a demandas que envolvem ex-empregados de prestadores de serviços.

Parte destas demandas decorre de projetos específicos de revisão de contratos, os quais levaram, no ano de 2006, à rescisão de vários deles, com o conseqüente encerramento de atividades destas empresas e desligamentos.

Outra parcela significativa do contingenciamento existente diz respeito a processos de reestruturação organizacional, dos quais se destacam o encerramento das atividades dos Centros de Relacionamento com o Cliente (*call center*) das cidades de Fortaleza, Salvador e Belo Horizonte, que resultaram no desligamento de aproximadamente 800 colaboradores próprios e terceirizados. Em 31 de março de 2013, o provisionamento destas causas totaliza R\$ 19.404 (R\$ 19.108 em 31 de dezembro de 2012).

c. Contingências Tributárias

A Companhia e suas controladas possuem autuações que seus assessores jurídicos externos julgam ser de risco provável de perda. Tais autuações, em suma, referem-se a questões pontuais, de natureza operacional, onde eventual documentação solicitada não foi integralmente, até a data deste posicionamento, obtida ou cujos procedimentos formais não foram estritamente observados.

As contingências tributárias advindas do processo de aquisição da Intelig, provisionadas no processo de purchase price allocation desta controlada somam R\$102.854.

Pertinente aos tributos federais, a provisão suporta nove processos específicos relativos a operações isoladas com suposta incorreção procedimental, seja em razão da apuração dos tributos ou dos procedimentos de compensação destes. O valor provisionado das nove causas monta a quantia de R\$ 25.556.

d. Contingências Regulatória

Em decorrência do suposto descumprimento de alguns dispositivos do Regulamento do Serviço Móvel Pessoal (RSMP), do Regulamento do Serviço Telefônico Fixo Comutado (RSTFC) e das metas de qualidade definidas no Plano Geral de Metas de Qualidade (PGMQ) para o SMP (PGMQ-SMP) e para o STFC (PGMQ-STFC), foram instaurados pela Anatel alguns Procedimentos para Apuração de Descumprimento de Obrigações - PADO contra as controladas.

Durante o mês de julho de 2012, foram provisionados valores referentes a dois PADOs por supostos descumprimentos de metas de qualidade previstas no Plano Geral de Metas de Qualidade para o Serviço Móvel Pessoal (PGMQ-SMP). O total provisionado destes PADOS, em conjunto com outros processos de menor relevância foi de R\$ 26.016 (valores sem encargos).

Notas Explicativas

A Companhia tem envidado todos os seus esforços e apresentado as argumentações necessárias em todas as instâncias administrativas para que suas controladas não sejam sancionadas. Tais argumentos, que na maioria das vezes são técnicos e jurídicos, podem colaborar para uma redução significativa da sanção pecuniária (multa) inicialmente aplicada. A provisão reconhecida pela Companhia considera esta avaliação.

e. Contingências cujas perdas são avaliadas como possíveis

A Companhia e suas controladas possuem ações de natureza cível, trabalhista, tributária e regulatória envolvendo riscos de perda classificados pela Administração e por seus consultores jurídicos como possíveis para as quais não há provisão para contingências constituída, não sendo esperados efeitos materiais adversos nas informações trimestrais, conforme valores apresentados a seguir:

	Consolidado	
	03/2013	12/2012
Cível	674.519	662.503
Trabalhista	417.501	393.703
Tributária	6.936.717	6.599.691
Regulatória	123.937	136.688
	<u>8.152.674</u>	<u>7.792.585</u>

As principais ações com risco de perda classificadas como possível estão descritas abaixo:

e.1. Cíveis

e.1.1. Ações Coletivas

Há algumas ações coletivas envolvendo as Companhias controladas cujo risco de perda é considerado como possível e merecem ser destacadas. As referidas ações podem ser sumarizadas como segue: (i) ação movida contra a TIM Celular, no estado de Pernambuco, questionando a política de troca de aparelhos defeituosos adotada pela Companhia, sustentando que a Companhia estaria em desacordo com os termos da garantia fornecida pelo fabricante; (ii) ação movida contra TIM Celular e outros, no estado do Rio de Janeiro, pela Defensoria Pública, que pleiteia que os aparelhos celulares sejam trocados face a essencialidade do produto; (iii) ação movida contra a TIM Celular no estado do Rio Grande do Sul, questionando a política de troca de aparelhos defeituosos e exigindo a criação de postos de arrecadação de aparelhos para assistências técnicas nas lojas da empresa no referido Estado; (iv) ação movida contra a TIM Celular, no estado do Rio Grande do Norte (Natal), questionando qualidade na prestação dos serviços e da rede no referido Estado; (v) ação movida contra a TIM Celular, no estado do Pará, questionando a qualidade da prestação do serviço de rede na localidade de São Felix do Xingu, Parauapebas, Marabá e Belém; (vi) ações movidas contra a TIM Celular, no estado do Maranhão, questionando a qualidade da prestação do serviço de rede nos seguintes municípios: Balsas, Grajaú, Coelho Neto, Vitorino Freire, São Luis, Magalhães de Almeida, Lago da Pedra, Eugênio Barros, Carolina, Buriti e São Raimundo das Mangabeiras; (vii) ações movidas contra a TIM Celular, no Estado do Ceará, questionando qualidade na prestação dos serviços e da rede em Fortaleza, Iguatu, Monsenhor Tabosa, Icó, Quiterianópolis, Ibiapina e Icapuí; (viii) ações movidas contra a TIM Celular, no Estado do Piauí, questionando qualidade na prestação dos serviços e da rede no referido estado; (ix) ações movidas contra a TIM Celular, no estado de Rondônia, questionando qualidade na prestação dos serviços e da rede no município de Machadinho do Oeste (Vale do Anari); (x) ações movidas contra a TIM Celular, no estado do Amazonas, questionando qualidade na prestação dos serviços e da rede no estado em

Notas Explicativas

Manaus, Tabatinga, Humaitá e Tefé; (xi) ações movidas contra a TIM Celular, no estado do Mato Grosso, questionando qualidade na prestação dos serviços e da rede em Novo São Joaquim, Campinópolis e Nova Xavantina; (xii) ação movida contra a TIM Celular, no estado de Pernambuco, em especial, nos Municípios de Araripina, Ouricuri, Tabira e Exu; (xiii) ações movidas contra a TIM Celular, no estado do Alagoas, questionando qualidade na prestação dos serviços e da rede no referido estado, em especial nos municípios de Arapiraca e Maceió; (xiv) uma ação movida contra a TIM Celular e as outras operadoras, no estado de São Paulo, questionando qualidade na prestação dos serviços e da rede em Rio Claro (distrito de Ajapi), bem como uma ação movida em face da TIM Celular questionando a qualidade do serviço de dados prestado pela TIM em São Paulo; (xv) ação movida contra a TIM Celular no estado da Paraíba, questionando qualidade na prestação dos serviços e da rede nos Municípios de Pombal de Pombal e Monteiro; (xvi) ação movida contra a TIM Celular em Minas Gerais questionando a qualidade na prestação dos serviços e da rede neste estado e também duas ações específicas questionando a qualidade da rede em Uberlândia e outra em Juiz de Fora; (xvii) ação movida contra a TIM Celular e outras operadoras no Estado do Rio Grande do Sul, requerendo uma perícia para verificar a qualidade na prestação dos serviços e da rede no referido Estado; (xviii) ação movida contra a TIM Celular no Estado de Santa Catarina, questionando a qualidade na prestação dos serviços e da rede no referido Estado, bem como a existência de setores de relacionamento em determinadas localidades; (xix) Duas ações movidas contra a TIM Celular no Estado do Paraná, questionando a qualidade na prestação dos serviços e da rede no referido Estado; (xx) ação movida contra a TIM Celular no Estado do Pará, questionando a qualidade na prestação dos serviços e da rede nas cidades de Marabá e Portel; (xxi) ação movida contra a TIM Celular no Estado do Tocantins, questionando a qualidade na prestação dos serviços e da rede no Município de Itaguatins; (xxii) ação movida contra a TIM Celular que questiona a cobrança de chamada de longa distância nas ligações realizadas no município de Bertiooga - SP e região; e (xxiii) ação movida contra a TIM Celular no estado do Rio de Janeiro questionando o envio de SMS sem o consentimento prévio do consumidor; (xxiv) ação movida contra a TIM Celular no estado do Rio de Janeiro questionando a cobrança de valores em virtude de multa contratual pela perda e roubo de aparelhos; e (xxv) ação movida pelo Ministério Público Estadual contra a TIM Celular questiona a comercialização do serviço de banda larga 3G no Estado e sua publicidade.

Quanto as ações coletivas envolvendo a Intelig cujo risco de perda é considerado como possível, merecem ser destacadas as seguintes: (i) ação civil pública movida pelo Estado do Rio de Janeiro que envolve publicidade em prédio da empresa; (ii) ações civis públicas que envolvem tarifação em áreas consideradas fronteiriças, movidas pelo Ministério Público dos estados do Paraná, do Rio de Janeiro e DF; e (iii) ações civis públicas que envolvem cobrança fora do prazo regulamentar previsto pela ANATEL, em Chapecó, Cascavel, Uberlândia, Fortaleza, DF, São Paulo e Recife.

e.1.2. Outras Ações e Procedimentos

A TIM Celular é ré, junto com outras empresas de telecomunicações, na ação proposta pela GVT, perante a 4ª Vara Federal do Distrito Federal. A ação visa à declaração de nulidade de cláusula contratual que trata do valor do VU-M praticado pelas rés, a título de interconexão, entendendo a autora ser abusiva e ilegal, fato que segundo a mesma enseja a restituição dos valores supostamente cobrados excessivamente desde julho de 2004. O juiz concedeu a liminar determinando provisoriamente o pagamento do VU-M na base de R\$ 0,2899 por minuto e determinou que a GVT depositasse judicialmente o montante referente à diferença entre este valor e o valor apontado pelas rés. A liminar foi confirmada no TRF da 1ª Região. A TIM recorreu desta decisão, através de Recurso Especial e foi parcialmente provida, para obrigar a GVT a pagar para TIM o valor fixado pela ANATEL no processo arbitral em tramite na Agência, em que são partes GVT e VIVO. No entanto, em novo julgamento ocorrido em novembro de 2012, o Superior Tribunal de Justiça atribuiu efeitos infringentes aos Embargos de Declaração opostos pela GVT, a fim de negar provimento ao Recurso Especial da TIM e, com isso, manter a liminar deferida na origem em seus exatos termos. A TIM opôs novos embargos de Declaração contra esta decisão, que aguardam julgamento.

Notas Explicativas

Em setembro de 2011, o juiz desta ação deferiu o pedido de suspensão do feito, formulado pela GVT, até finalização dos trabalhos de apuração dos valores de referência VU-M pela ANATEL. Em fevereiro de 2012 a GVT apresentou contrarrazões nos autos do Agravo de Instrumento interposto pela Vivo (contra a decisão proferida pelo Juízo de origem, que havia determinado a suspensão do feito). Ao receber a decisão proferida pelo Relator do Agravo, o Juiz da Ação Ordinária proferiu decisão determinando que as partes se pronunciem sobre o regular andamento do feito. No Agravo de Instrumento interposto pela TIM contra a mesma decisão, ressaltamos a necessidade do prosseguimento do feito. A GVT firmou acordos com a Claro e com a Vivo, tendo juntado manifestações nos autos da Ação Ordinária requerendo a homologação de referidos acordos, o que não ocorreu até o momento. O Ministério Público Federal requereu que a GVT apresente os acordos firmados e o juiz do feito determinou que as partes apresentem manifestação nos autos sobre novo ato da Anatel (alteração do VU-M), bem como sobre a possibilidade de acordo. A Claro e a Vivo já peticionaram juntando aos autos os acordos celebrados com a GVT. Aguardando manifestação do MPF e do juiz.

Além da ação judicial, a GVT também apresentou representação perante a Secretaria de Direito Econômico ("SDE"), contra a TIM, Vivo, Claro e OI, que entendeu por bem instaurar Processo Administrativo contra a Companhia e outras operadoras de telefonia móvel por suposta infração à ordem econômica, que foi julgado em março de 2010. A SDE opinou pela condenação por alegada prática do "Price Squeeze" e encaminhou o processo para o Conselho Administrativo de Defesa Econômica ("CADE") para julgamento, opinando ainda pelo arquivamento da denúncia de conduta uniforme ("cartel"). A Procuradoria do CADE após analisar o feito por mais de um ano, sugeriu, em março de 2013, o arquivamento do processo com relação a todas as Representadas, tendo concluído pela inexistência de indícios que apontassem para quaisquer práticas anticompetitivas. Além disso, a Procuradoria sugeriu que o Conselho recomende a Anatel a promoção de medidas voltadas para a redução do valor da tarifa de interconexão. Ainda não houve julgamento no CADE.

A TIM Celular é ré na ação de indenização proposta pela empresa prestadora de serviços GLÓRIA SOUZA & CIA LTDA perante a 9ª Vara Cível do município de Belém, estado do Pará, onde pleiteia a quantia de R\$6.119. A referida empresa prestava serviços de mão de obra terceirizada para a TIM, na região norte do país. Tendo em vista a decisão da TIM em promover a rescisão do contrato, aquela, inconformada, ingressou com a ação judicial para pleitear danos morais, alegando prejuízos e perdas em virtude de pagamentos de indenizações trabalhistas propostas por seus empregados. Foi apresentada a defesa da TIM e a réplica da Gloria Souza & Cia. Foi realizada audiência de Conciliação, que restou infrutífera. Ainda não há decisão de primeira instância.

Há ainda uma ação proposta pela empresa (distribuidora de recarga) INTEGRAÇÃO CONSULTORIA E SERVIÇOS TELEMÁTICOS LTDA. em face da TIM Celular, na 2ª Vara Cível da Comarca de Florianópolis-SC no valor de R\$4.000 que visa à suspensão da exigibilidade de créditos já executados pela TIM, pleiteando em sua liminar que não sejam incluídos em cadastros restritivos, bem como indenizações oriundas da rescisão do contrato. A liminar foi deferida pelo juiz. Vale destacar que a TIM ingressou com ação de execução em face da referida empresa perante a 4ª Vara Cível de Florianópolis, no valor de R\$3.957. Neste processo houve interposição de Embargos à execução, com pedido de efeito suspensivo, pela Integração Consultoria, tendo sido indeferido pelo juiz, motivando a interposição de recurso agravo de instrumento, tendo sido deferido o efeito suspensivo da execução. A TIM se manifestou afirmando que os bens indicados pelo executado são insuficientes para garantir a execução. Atualmente a execução da TIM está suspensa em razão da interposição de um Agravo de Instrumento, cujo efeito suspensivo foi concedido, estando pendente de julgamento no Tribunal, ou seja, até que haja decisão em sentido contrário pelo Egrégio Tribunal, não haverá ordem a *quo* para constrição de bens nos autos da execução por quantia certa.

Notas Explicativas

A MCS era o maior parceiro comercial da TIM em São Paulo (aproximadamente 40 lojas). Este parceiro comercial estava em operação desde 2003 e o contrato terminou em janeiro de 2010. O contrato foi encerrado em razão da discordância entre as partes em relação à determinação dos valores de compensação, o funcionamento do sistema, a criação e determinação de metas entre outras questões. A MCS procurou atribuir a causa de sua inadimplência e perdas para a TIM. Considera que a sua saúde financeira tem sido prejudicada por mudanças nas políticas de remuneração da TIM. Antes mesmo do término do contrato, a MCS ingressou com uma demanda de resolução contratual e pleiteia também o pagamento de R\$8.120. A TIM ingressou com uma Ação Inibitória, a fim de evitar que a MCS transferisse as lojas TIM para concorrente. Em março de 2010 a Ação Inibitória foi julgada procedente para determinar que a MCS se abstenha de transferir as lojas que antes eram da TIM pelo período de 12 (doze) meses, a contar de 02/01/2010 (data do término do contrato). A ação de resolução contratual ainda está em curso e atualmente em fase pericial.

Há ainda uma Ação de Cobrança proposta pela TVM Comércio e Representações Ltda. (TVM) contra a TIM Celular S/A e contra a DM5 Comércio e Representação Ltda. (DM5), na qual a TVM busca a condenação da TIM e da DM5, solidariamente, ao pagamento do preço ajustado para aquisição, pela DM5, dos pontos comerciais pela TVM, que posteriormente foram transferidos à TIM Celular S/A. A TVM argumenta que teria ocorrido o “trespasse” de tais pontos comerciais para a TIM e, por isso, a TIM seria responsável pelo pagamento da dívida da DM5. Em 15.02.2013, a ação foi julgada em 1º Grau, tendo a TIM e a DM5 sido condenadas, solidariamente, ao pagamento da quantia de R\$ 4.019, acrescida de juros e correção monetária desde o ajuizamento da ação. A TIM, em 01.03.2013, apresentou Recurso de Apelação, e aguarda o julgamento no Tribunal de Justiça do Estado de São Paulo.

A SECIT propôs uma ação de indenização em face da TIM sustentando que a TIM descumpriu o contrato celebrado. A referida empresa foi contratada pela TIM para realizar trabalhos de infraestrutura visando a instalação de ERBs na área 4 (Minas Gerais). A TIM apresentou defesa e o caso está na fase inicial, atualmente em fase pericial. Logo, não há julgamento em primeira instância. O valor dado à causa foi de R\$9.758.

A TIM Celular S/A propôs em dezembro de 2010, perante a 15ª. Vara da Justiça Federal do DF, uma ação de rito ordinário em face da ANATEL, com pedido de antecipação de tutela, com o objetivo de reconhecer e declarar a nulidade do PADO n.53500.025648/2005 e do Ato n.62.985/07. O referido Pado aplicado pela ANATEL impedia a participação da empresa na licitação da Banda “H”. A tutela antecipada não foi concedida de plano pelo juiz que facultou que a TIM realizasse o depósito de R\$3.595 em Juízo, para viabilizar a suspensão da dívida e a conseqüente participação da empresa no certame. O juiz deferiu a suspensão da cobrança até decisão. A TIM já protocolou Réplica e petição, juntando comprovante de complementação do depósito judicial. A ação foi julgada parcialmente procedente, a fim de afastar a incidência dos encargos moratórios antes do vencimento da multa. Foi interposto pela TIM o Recurso de Apelação, tendo a ANATEL também recorrido da parte da sentença que lhe foi desfavorável. Atualmente os autos estão no TRF da 1ª Região aguardando julgamento do recurso.

Além das ações acima mencionadas, constam oito autos de infrações aplicados pela Fundação de Proteção e Defesa do Consumidor – Procon/SP - em face da TIM Celular fundamentados em: (I) descumprimentos das regras previstas no Decreto nº. 6.523/08, que trata do Serviço de Atendimento ao Cliente (SAC); (II) suposta abusividade de cláusulas previstas no Contrato de Pacote de Dados; (III) ausência de cobertura dos serviços TIM Web e TIM Casa em determinadas localidades; (IV) descumprimento de pedido de cancelamento de contrato; (V) consumidores foram cobrados, sem o recebimento do aparelho; (VI) suposto descumprimento da Lei Estadual n. 13.220/08, que trata do cadastro “Não Perturbe” (proibição de telemarketing); (VII) uma reportagem de jornal que afirmava que as empresas de telefonia estariam limitando o uso de internet em *tablet* para assinantes pré-pago.

Notas Explicativas

Os valores das multas aplicadas pelo Procon/SP variam entre R\$ 3.192 e R\$ 6.487. A TIM apresentou defesa administrativa em todos os casos, mas, em grau de recurso administrativo, algumas multas foram mantidas e/ou ainda estão pendentes de julgamento. Para os casos em que ocorreu o esgotamento da discussão administrativa foram propostas demandas judiciais com o objetivo de anular as referidas multas. Ainda não há decisão final na esfera judicial em nenhum dos casos reportados.

Ação de Cobrança proposta pela Falkland Tecnologia em Telecomunicações S/A- “IPCorp”, que alega ser credora de valores pelo uso da sua rede de Serviço Móvel Especializado-SME (interconexão), no valor de R\$14.705. Nesta demanda a TIM já apresentou a sua defesa e atualmente os autos estão na fase de especificação de provas. A TIM já solicitou a produção de prova pericial. Aguarda-se o deferimento da perícia. Ainda não há decisão de Primeira Instância neste caso. A TIM também ajuizou Medida Cautelar de Produção Antecipada de Provas contra a “IPCorp”, para demonstrar que os valores cobrados pela “IPCorp” a título de interconexão para a sua rede de SME não podem ser exigidos, na medida em que decorrem de fraude. Além disso, a TIM ajuizou Ação de Rito Ordinário para que seja declarada a inexigibilidade do valor exigido pela “IPCorp” no importe aproximado de 33 milhões de reais (este valor já engloba a quantia de R\$14.705 exigida na Ação de Cobrança ajuizada pela “IPCorp”). Aguarda-se a prova que já está sendo produzida nos autos da Medida Cautelar.

Dentre as demandas classificadas com risco possível da Intelig, destacamos a ação de cobrança proposta pela empresa OROLIX Desenvolvimento de Software Ltda, perante a 36ª. Vara Cível da Comarca do Rio de Janeiro, que pleiteia um valor de R\$5.433, com fundamento em suposto inadimplemento contratual. A Intelig apresentou sua defesa e atualmente os autos estão em fase pericial. Em fevereiro de 2012 a Orolix apresentou réplica. Ainda não foi proferida sentença de 1ª instância.

e.2. Trabalhistas

e.2.1. Reclamações Trabalhistas

Parcela significativa do contingenciamento existente diz respeito a processos de reestruturação organizacional, dos quais se destacam o encerramento das atividades dos Centros de Relacionamento com o Cliente (*call center*) das cidades de Fortaleza, Salvador e Belo Horizonte, que resultaram no desligamento de aproximadamente 800 colaboradores próprios e terceirizados.

Nos autos do processo 01102-2006-024-03-00-0, ação civil pública movida pelo Ministério Público do Trabalho da 3ª Região, em Minas Gerais, que tem como objeto a alegação de terceirização irregular e requerimento de condenação em danos morais coletivos, houve sentença, publicada em 16.04.2008, na qual a Juíza substituta de primeiro grau julgou procedentes em parte os pedidos do Ministério Público, tendo reconhecido a terceirização irregular, o dano moral coletivo. Dessa decisão foi interposto recurso ordinário, o qual foi negado provimento em 13.07.2009. Anteriormente à interposição do referido recurso, a TIM Celular impetrou mandado de segurança com pedido de liminar para impedir o cumprimento imediato dos atos coativos impostos na mencionada sentença. Tendo em vista o recurso ordinário interposto, o mandado de segurança perdeu seu objeto.

Para obter efeito suspensivo ao apelo, a TIM Celular propôs medida cautelar inominada, a qual foi julgada extinta sem julgamento do mérito. Para reverter a decisão do Tribunal Regional do Trabalho da 3ª Região, a TIM Celular propôs reclamação correcional perante o Tribunal Superior do Trabalho, tendo obtido decisão favorável aos seus interesses, revertendo-se a decisão do Tribunal de segunda instância. Foram opostos embargos de declaração, porém lhes foram negado provimento. Em 16.09.2009, foi interposto recurso de revista, que está pendente de julgamento pelo TST.

Notas Explicativas

Em decorrência da Ação Civil Pública de Minas Gerais acima exposta, o Ministério Público do Trabalho do Distrito Federal ajuizou o processo 1218-2009-007-10-00-8 (Ação Civil Pública), que possui como objeto a alegação de terceirização irregular e requerimento de condenação em danos morais coletivos. A sentença foi julgada improcedente, dispondo que, em decorrência da Lei Geral de Telecomunicações, toda terceirização no setor de telecomunicações é lícita. O Ministério Público do Trabalho interpôs Recurso Ordinário em Março/2010, sendo mantida a decisão de 1º grau que julgou improcedente a pretensão do Ministério Público do Trabalho. Insatisfeito com a decisão, o Ministério Público do Trabalho interpôs Recurso de Revista, o qual encontra-se pendente de julgamento pelo TST.

Há um grupo de ações do Paraná que tem como um dos principais pedidos indenização por previsão contratual formalizada em “carimbos” nas carteiras de trabalho. Por meio de norma interna, a TELEPAR comprometeu-se a complementar a aposentadoria de seus empregados admitidos até 1982. Antes da privatização, a TELEPAR propôs a transação deste benefício através do pagamento de uma determinada quantia à vista.

Cumpra ainda mencionar que existe um grupo de reclamações trabalhistas, em especial em São Paulo, de ex-empregados da Gazeta Mercantil requerendo em Juízo a inclusão no pólo passivo da Holdco ou TIM Participações, com posterior pagamento de condenação. Informamos que os reclamantes foram empregados da empresa Gazeta Mercantil, não tendo qualquer vínculo empregatício com a Holdco ou TIM Participações. Importante esclarecer que a Holdco, antes da incorporação pela TIM Participações, pertencia ao Grupo Econômico Docas, do qual a Gazeta Mercantil é parte.

e.2.2. Previdenciária

A TIM Celular recebeu em São Paulo Notificação Fiscal de Lançamento de Débito, referente à suposta irregularidade no recolhimento de contribuições previdenciárias relativas ao pagamento de Participação nos Lucros e Resultados, no valor de R\$ 4.713. A controlada apresentou defesa administrativa, no entanto, em 16.09.2009 foi proferida decisão, a qual manteve a autuação em discussão. Em 05.10.2009 foi interposto recurso administrativo, que manteve a autuação. Em razão da decisão final na esfera administrativa da autuação houve o ajuizamento de Ação Judicial para a reversão da autuação.

Em maio de 2006, a TIM Celular sofreu autuação fiscal na qual foi lavrado auto de infração nº 35611926-2 acerca de supostas contribuições previdenciárias incidentes sobre os seguintes títulos: (i) gratificação de contratação; (ii) gratificação não ajustada; (iii) contraprestação por atividades de autônomos e (iv) incentivos a vendas. Foi apresentada defesa administrativa, sendo o resultado negativo (decisão-notificação) à desconstituição do lançamento. Para reformar essa decisão, a TIM Celular interpôs recurso ao Conselho de Contribuintes do Ministério da Fazenda, o qual se encontra pendente de julgamento.

A Intelig recebeu no Rio de Janeiro Notificações Fiscais de Lançamento de Débitos, referente à suposta irregularidade no recolhimento de contribuições previdenciárias incidentes sobre os seguintes títulos: (i) participação nos lucros e resultados; (ii) retenção de 11% em contratos de prestação de serviços; (iii) falta de recolhimento sobre pró-labore dos dirigentes e (iv) falta de preenchimento adequado da GFIP. Foi apresentada defesa administrativa, sendo o resultado negativo (decisão-notificação) à desconstituição do lançamento. Para reformar essa decisão, a Intelig interpôs recurso ao Conselho de Contribuintes do Ministério da Fazenda, que manteve a autuação. Em razão da decisão final na esfera administrativa da autuação que envolve discussão de retenção de 11% em contratos de prestação de serviços houve o ajuizamento de Ação Judicial para a reversão da autuação.

Notas Explicativas

e.3. Tributárias

e.3.1. IR E CSLL

Em 30 de outubro de 2006, a TIM Celular recebeu autos de infração que inicialmente compunham um valor total de R\$331.171. Em março de 2007, a Delegacia da Receita Federal em Recife/PE intimou a controlada, apresentando um Relatório de Informação Fiscal, que informou à empresa a exclusão do auto de infração de parte dos valores, parte esta referente a exigências de IRPJ, CSLL e multa isolada, que totalizaram uma redução de R\$73.027 (débito principal e multa isolada). Desta forma, o valor final autuado foi firmado em R\$258.144.

Os autos de infração compõem o mesmo processo administrativo e foram lavrados com exigências de suposta falta de recolhimento de IRPJ, CSLL e multa isolada, por diferentes razões. A maior parte daqueles refere-se à amortização do ágio contábil apurado no leilão de privatização do Sistema Telebrás e correspondentes deduções para fins tributários. O art. 7º da lei nº. 9.532/97 autoriza que o produto da amortização do ágio seja computado no lucro real da controlada resultante de fusão, cisão ou incorporação, em que uma delas detenha investimento na outra, adquirido com fundamento na perspectiva de rentabilidade futura da investida. Ainda, trata-se de operação usual de mercado e que obedece às prescrições da Instrução CVM nº. 319/99.

O Relatório de Informação Fiscal mencionado, promoveu, de fato, um deslocamento de parte das infrações contidas no auto de infração que discutia a adequação temporal da dedutibilidade do ágio para 159 processos de compensações de tributos federais, específicos que totalizam o valor de R\$84.742, estes decorrentes de compensações conectadas a tal reconhecimento. Em setembro de 2009 e abril de 2011, para alguns processos de compensação houve decisão parcialmente favorável à TIM Celular, reduzindo parte do crédito compensado pela controlada. Atualmente, a controlada continua defendendo o restante dos processos de compensação parte na esfera administrativa com o valor de total de R\$ 67.404 e parte na esfera judicial no valor de R\$ 17.338.

Em dezembro de 2010 a TIM Celular recebeu auto de infração lavrado pela Secretaria da Receita Federal de São Paulo, no valor de R\$ 164.102 que trata da (i) suposta não adição na base de cálculo do IRPJ e da CSL do valor correspondente à amortização do ágio na aquisição das ações da Tele Nordeste Celular Participações; (ii) exclusão do ágio amortizado; e (iii) dedução de IRPJ a título de incentivo fiscal de redução do imposto e adicionais supostamente não restituíveis, em vista de suposta falta de formalização na Receita Federal de incentivo concedida pela SUDENE. A referida autuação foi tempestivamente impugnada pela controlada e aguarda decisão na esfera administrativa em 2ª instância.

Em março de 2011 a TIM Celular, como sucessora da TIM Nordeste (nova denominação da Maxitel após incorporação da TIM Nordeste Telecomunicações), recebeu auto de infração lavrado pela Secretaria da Receita Federal de Pernambuco, no valor de R\$1.265.346 que trata de IRPJ e CSSL relativo a: (i) dedução de despesas de amortização de ágio; (ii) exclusão da reversão do ágio da antiga BITEL; (iii) compensação indevida de prejuízos fiscais e bases negativas por desconsideração da incorporação da TIM Nordeste Telecomunicações pela Maxitel; (iv) uso indevido do benefício fiscal de redução do IR (Sudene) no ano de 2006, por suposta falta de formalização do benefício perante à Receita Federal; (v) deduções de IRRF cujo pagamento não foi comprovado; (vi) dedução de estimativas cujo pagamento não foi comprovado; (vii) multa isolada pelo recolhimento a menor de estimativas; (viii) multa regulamentar pela omissão de informações e falta de entrega de arquivos digitais e (ix) lançamento complementar ao Processo Administrativo mencionado no parágrafo acima. A referida autuação foi tempestivamente impugnada.

Notas Explicativas

O primeiro julgamento em nível administrativo aconteceu e a autuação foi integralmente confirmada. Também tempestivamente a Companhia apresentou seu recurso ao Conselho Administrativo de Recursos Fiscais (CARF) e, baseada em jurisprudência relativa a empresas que possuem causas similares, onde o julgamento foi favorável a tais empresas, a Companhia, porém, com base em todos os precedentes existentes mantém sua estimativa de perda como possível.

e.3.2. IRRF, CSLL e CIDE

Em fevereiro de 2003 a TIM Celular recebeu auto de infração lavrado pela Receita Federal que trata da não homologação de compensação de débitos de PIS e COFINS com o saldo do Imposto de Renda Negativo apurado na DIPJ/2003 (ano-calendário 2002), no valor total de R\$ 72.499. Aguarda-se julgamento em 2ª instância administrativa.

Em março de 2005 a TIM Celular ajuizou ação judicial visando a anulação parcial do auto de infração de IRPJ, ano calendário de 2002, sobre as variações monetárias decorrentes das operações de swap e recomposição do saldo negativo do imposto de renda apurado na DIPJ 2003 no valor de R\$ 33.175. Aguarda-se julgamento em 2ª instância administrativa.

Em dezembro de 2006, a controlada Intelig recebeu autuação pela Secretaria da Receita Federal no montante de R\$49.652, decorrente do suposto não recolhimento do IRRF e CIDE sobre remessas efetuadas ao exterior a título de remuneração do tráfego saínte. A referida autuação está sendo defendida na esfera administrativa, tendo ocorrido julgamento mantendo a autuação sob argumento de que a empresa havia optado pela discussão na esfera judicial. Foi protocolizado pedido administrativo requerendo a baixa dos valores por forçada decisão final favorável do Mandado de Segurança que discutia a matéria. Em outubro de 2012 a Receita Federal se pronunciou no sentido de excluir a cobrança de IRRF no valor de R\$ 30.098 mantendo a exigência quanto à CIDE no valor histórico de R\$ 19.554. Contra essa decisão, protocolizou-se recurso hierárquico que foi inadmitido em dezembro. Em fevereiro de 2013, foi ajuizada medida judicial em favor da INTELIG objetivando a anulação de crédito tributário de CIDE decorrente de remessas ao exterior. A medida judicial foi interposta em razão da conclusão de processo administrativo em que se discutia a cobrança de valores de CIDE e IRRF supostamente incidentes sobre remessas ao exterior, royalties e pagamentos realizados a residentes no exterior por serviços de assistência técnica. No que se refere ao crédito tributário decorrente de IRRF, o valor cobrado foi administrativamente anulado remanescendo o valor da CIDE que agora está sendo discutido. Foi oferecido Seguro Garantia e concedida medida liminar em favor da empresa. O risco está classificado como possível considerando a jurisprudência favorável emanada do Poder Judiciário.

Em maio de 2010, a TIM Celular recebeu 03 autos de infração lavrados pela Secretaria da Receita Federal em São Paulo, no montante de R\$50.026 que tratam de: (i) falta de recolhimento de IRRF sobre rendimentos de residentes no exterior remetidos a título de *roaming* internacional e pagamento a beneficiários não identificados; (ii) falta de recolhimento de CIDE sobre pagamento de *royalties* em remessas para o exterior bem como sobre remessas relativas a *roaming* internacional; e (iii) redução de prejuízo fiscal (IRPJ/CSLL) referente a dedução de despesas não comprovadas a título de serviços técnicos. As referidas autuações foram tempestivamente impugnadas pela controlada e aguardam decisão na esfera administrativa. Parte destes autos, no montante de R\$1.029, foram avaliados como contendo a probabilidade de perda provável e, portanto, foram provisionados em novembro de 2011.

Em novembro de 2010 a TIM Celular ajuizou ação judicial visando assegurar o direito de não sofrer a cobrança da CSLL sobre as variações monetárias decorrentes das operações de swap, no valor total de R\$ 35.662. Aguarda-se julgamento em 2ª instância judicial.

Notas Explicativas

Em fevereiro de 2012 a TIM Celular recebeu 02 autos de infração lavrados pela Secretaria da Receita Federal em São Paulo, no montante de R\$ 151.972 classificados como perda possível, que tratam de: (i) CIDE, sobre remessas ao exterior; e (ii) Rendimentos de residentes ou domiciliados no exterior; Imposto de Renda na Fonte sobre Royalties e pagamentos de assistência técnica de residentes ou domiciliados no exterior. As referidas autuações foram tempestivamente impugnadas pela controlada e aguardam decisão de 1ª instância administrativa.

e.3.3. ICMS

A TIM Celular recebeu autuações das autoridades fiscais do estado de Santa Catarina nos anos de 2003 e 2004, as quais se relacionam principalmente com disputas quanto à aplicabilidade da tributação do ICMS sobre serviços de telecomunicações prestados pela Controlada e supostamente não recolhidos, bem como comercialização de aparelhos celulares. O valor atualmente em discussão é de R\$29.058, considerando diversos êxitos obtidos nos processos administrativos (valor inicialmente autuado era de R\$95.449).

A controlada TIM Celular recebeu em outubro de 2009 e junho de 2011 dois autos de infração lavrados por autoridades fiscais dos estados da Bahia e do Ceará relativos a supostos (i) a lançamentos em duplicidade; ausência de documentos fiscais comprobatórios do direito ao crédito de ICMS; aplicação de alíquota incorreta; lançamentos de serviços sujeitos a tributação como não tributáveis; (ii) falta de recolhimento de ICMS em razão da não comprovação documental do estorno de débito. As autuações estão sendo defendidas na esfera administrativa e montam a quantia de R\$64.931.

A controlada TIM Celular recebeu autos de infração de ICMS lavrados pelas autoridades fiscais dos estados do Rio de Janeiro por suposta ausência de recolhimento do imposto na prestação de serviços de *roaming* internacional, e na Bahia pela falta de recolhimento do adicional referente ao Fundo de Combate à Pobreza e às Desigualdades Sociais supostamente incidentes sobre a prestação de serviços na modalidade pré-paga. Referidas autuações estão sendo defendidas na esfera administrativa e judicial e totalizam o valor de R\$ 72.830.

A controlada TIM Celular recebeu autos de infração lavrados pelas autoridades fiscais dos estados da Bahia e São Paulo nos respectivos valores de R\$16.406 e R\$ 46.923, sob a alegação de falta de estorno proporcional dos créditos de ICMS relativos a saídas isentas e não tributadas. Referidas autuações estão sendo impugnadas pela controlada na esfera administrativa e totalizam o valor de R\$ 63.329.

A controlada TIM Celular recebeu autos de infração lavrados pelas autoridades fiscais dos estados de São Paulo e Minas Gerais nos valores de R\$511.968 e R\$ 24.771, respectivamente, tendo como objeto a suposta não inclusão na base de cálculo do ICMS de descontos condicionais oferecidos a clientes. Um dos processos do Estado São Paulo teve a autuação mantida na esfera administrativa e está sendo discutida a cobrança na esfera judicial, no valor de R\$ 82.390. A controlada pretende defender-se contra tais cobranças até instância superior do Poder Judiciário.

A controlada TIM Celular recebeu autos de infração com o valor total de R\$ 163.624 lavrados pelas autoridades fiscais dos estados do Ceará, Pernambuco, São Paulo e Paraná, tendo como objeto suposto débito decorrente de aproveitamento de crédito de ICMS na aquisição de energia elétrica. Referidas autuações estão sendo defendidas pela controlada nas esferas administrativa (R\$ 49.449) e judicial (R\$ 114.176).

Notas Explicativas

A TIM Celular recebeu autos de infração lavrados pelas autoridades fiscais dos Estados de Paraná e Paraíba, nos valores respectivamente de R\$24.047 e R\$28.668 que tratam de suposta falta de recolhimento de ICMS incidentes sobre a prestação de serviço de telecomunicação (modelo pré-pago) - operações de saídas de cartões telefônicos. As referidas autuações estão sendo defendidas na esfera administrativa.

Em setembro de 2007, novembro de 2010, junho, novembro e dezembro de 2011 e julho e novembro de 2012 a TIM Celular recebeu 10 autos de infração lavrados pelas autoridades fiscais dos Estados de São Paulo, Rio Grande do Sul, Rio de Janeiro, Paraíba, Paraná e Bahia no montante total de R\$ 485.479 que tratam de questionamentos fiscais relacionados com suposto estorno de crédito de ICMS relativo a aquisições de ativo permanente supostamente sem comprovação da procedência de tais lançamentos do livro CIAP - Controle de Créditos de ICMS no Ativo Permanente. As referidas autuações estão sendo defendidas na esfera administrativa (R\$ 366.189) e na esfera judicial (R\$ 119.290).

Em março de 2011 a TIM Celular recebeu auto de infração lavrado pelo Estado de Goiás que trata de exigência de multa isolada decorrente de suposta omissão de escrituração de notas fiscais de serviços de telecomunicações (interconexão) cujas entradas ocorreram entre janeiro e dezembro de 2007, nos Livros de Registro de Entradas de 2007 e de janeiro e fevereiro de 2008, no valor total de R\$ 43.197. O processo em questão no final de 2012 foi quitado pelo valor de R\$ 2.414 com desconto de 95% sobre a multa.

Em maio de 2011 a TIM Celular recebeu auto de infração lavrado pelo Estado de São Paulo no valor de R\$ 367.860 que trata de (i) multa, por suposto descumprimento de obrigação acessória, sob alegação da não apresentação do registro 60i do arquivo SINTEGRA de 2007 e 2008; e, (ii) suposta falta de recolhimento de ICMS sobre descontos tidos pelo fisco como condicionais. A referida autuação está sendo defendida pela controlada na esfera administrativa.

Em julho de 2011 a TIM Celular propôs medida judicial visando a discussão de auto de infração lavrado pelo Estado de São Paulo que trata de suposto creditamento indevido de ICMS por conta de anulação de serviço de Telecom em virtude de faturamento indevido/fraude por subscrição no período de março a dezembro de 2008 bem como suposto creditamento indevido e em duplicidade de ICMS no período de agosto e setembro de 2008, no valor de R\$ 19.165.

Em julho, setembro e outubro de 2011 e dezembro de 2012 a TIM Celular recebeu autos de infração lavrados pela autoridade fiscal do Estado de São Paulo, Mato Grosso, Paraíba e Minas Gerais no montante de R\$304.988 que trata de (i) suposta falta de recolhimento de ICMS em razão da falta da inclusão na base de cálculo do imposto de serviços de comunicação referentes à prestações tributadas como “não tributadas/isentas”; e (ii) suposta falta de recolhimento de ICMS pela inclusão nas notas fiscais de base de cálculo negativas a título de créditos financeiros concedidos a clientes relativos a contestação de serviços, gerando estorno de débitos sem atender o disposto na legislação. As referidas autuações estão sendo impugnadas pela controlada na esfera administrativa.

Em dezembro de 2011 a TIM Celular recebeu auto de infração lavrado pelo Estado do Paraná que totaliza R\$ 63.101, sob o argumento de creditamento indevido de ICMS referentes aos períodos de maio/2010 a agosto/2011. A referida autuação está sendo discutida pela controlada na esfera administrativa.

Em dezembro de 2011, a Intelig propôs medida judicial visando a discussão de auto de infração lavrado pelo Estado de São Paulo, no valor de R\$ 20.285 que trata do suposto aproveitamento indevido de crédito de ICMS, referente ao estorno de débitos declarados nas obrigações acessórias do Estado. A referida autuação está sendo defendida pela controlada na esfera judicial.

Notas Explicativas

Em janeiro de 2012 a TIM Celular ajuizou medida judicial visando a discussão de débito cobrando pelo Estado de São Paulo que trata suposta falta de recolhimento de ICMS averiguado pelo confronto do Livro de Apuração com a obrigação acessória bem como falta de entrega do arquivo eletrônico – Convênio 115, com valor de R\$ 34.638, relacionado com cobrança administrativa efetivada no ano de 2009. Em outubro de 2012 foi recebida Execução Fiscal. A garantia antecipada oferecida anteriormente foi transferida para a Execução e foram opostos embargos à execução.

Em março de 2012 a TIM Celular recebeu auto de infração lavrado pela Secretaria de Fazenda do Estado do Rio de Janeiro, no valor de R\$ 15.603, relacionado com créditos extemporâneos oriundos da aquisição de bens para ativo imobilizado. A controlada discute tal débito também na esfera judicial, através de Mandado de Segurança.

Em maio de 2012 a TIM Celular recebeu um auto de infração lavrado pelo Estado de São Paulo no valor de R\$ 56.082 que trata de diferença de ICMS sobre o valor dos estoques existentes em 31.05.2009 antes da data de início de vigência da ST no Estado de São Paulo no período de 2009. A referida autuação está sendo discutida pela controlada na esfera administrativa.

Em maio e julho de 2012 a TIM Celular recebeu dois autos de infração, pelos Estados do Rio de Janeiro e da Bahia, por supostamente realizar creditamento indevido de ICMS relativo ao estorno de débitos do imposto referente à prestação de serviço de comunicação, nos valores respectivos de R\$ 21.159 e R\$ 16.463 que totalizam R\$37.622. A controlada defende os processos em 1ª instância administrativa.

Em junho de 2012 a TIM Celular foi autuada no valor de R\$ 23.571 pelo Estado de São Paulo por suposta falta de recolhimento ou sua efetivação em atraso de ICMS devido sobre as operações de entradas de mercadorias sujeitas ao Regime de Substituição Tributária. A controlada impugnou o processo.

Em janeiro de 2013, a TIM Celular recebeu um auto de infração, no valor de R\$ 16.475, lavrado pelo Estado de São Paulo que trata, referente a suposto creditamento indevido de valor lançado na GIA de julho/2012, decorrente do indeferimento de pedido de compensação de créditos tributários de ICMS . O auto de infração está sendo defendido administrativamente e aguardando decisão de 1ª instância.

Em janeiro de 2013, a TIM Celular recebeu um auto de infração lavrado pelo Estado de São Paulo por suposto creditamento indevido de ICMS decorrente da compra interestadual de mercadorias com benefício fiscal concedido no Estado de origem (DF), nos meses de janeiro de 2008 a dezembro de 2009, no valor de R\$ 80.695. O auto de infração está sendo defendido administrativamente e aguardando decisão de 1ª instância.

Em fevereiro de 2013, a TIM Celular recebeu um auto de infração lavrado pelo Estado do Ceará em de suposta ausência de recolhimento do ICMS, no todo ou em parte, inclusive o devido por substituição tributária referente aos exercícios financeiros de 2008 e 2009, no valor de R\$ 75.170. O auto de infração está sendo defendido administrativamente e aguardando decisão de 1ª instância

e.3.4. Municipal

Em 20 de dezembro de 2007, a controlada TIM Celular recebeu auto de infração lavrado pelo município do Rio de Janeiro no valor total de R\$ 94.359, que trata de suposto não recolhimento de ISS relativo aos seguintes serviços: programação técnica, serviço administrativo de cancelamento de plano, auxílio à lista telefônica, fornecimento de dados e informações e compartilhamento de infraestrutura de rede. A referida autuação está sendo impugnada pela controlada na esfera administrativa.

Notas Explicativas

Em março de 2011 a TIM Celular recebeu 71 autos de infração lavrados pelo Município de São Paulo que tratam de ISS com multa de diversas contas de receita da Empresa no valor total de R\$ 31.447. Recentemente a TIM Celular tomou conhecimento do encerramento da esfera administrativa sem êxito, e já está providenciando a emissão de garantias judiciais para antecipar a discussão do mérito na esfera judicial.

e.3.5. FUST - Fundo de Universalização de Serviços de Telecomunicações

Foi emitida pela ANATEL em 15 de dezembro de 2005, a Súmula nº. 07, visando entre outros à cobrança da contribuição para o FUST sobre as receitas de interconexão auferidas por prestadoras de serviços de telecomunicações, a partir da vigência da Lei nº. 9.998. O entendimento da controlada TIM Celular continua sendo no sentido de que as receitas acima mencionadas não estão sujeitas à incidência do FUST, tendo em vista as disposições contidas na legislação pertinente (inclusive o disposto no parágrafo único do art. 6º da Lei nº. 9.998/00). A administração vem adotando as medidas cabíveis para resguardar os interesses da controlada. Neste sentido, foi impetrado Mandado de Segurança para resguardar os interesses da controlada sobre o não recolhimento de FUST sobre receitas de interconexão. A pretensão da ANATEL de cobrança de FUST sobre tais receitas encontra-se suspensa, em razão de sentença judicial favorável à controlada. O Mandado de Segurança está pendente de julgamento em segunda instância judicial.

Desde outubro de 2006, a ANATEL vem lavrando autos de infração contra a controlada TIM Celular, que se referem a valores de FUST sobre receitas de interconexão supostamente devidas entre os anos de 2001 e 2009, bem como multa moratória em razão da Súmula nº. 07/05. Tais autos de infração desse período somam o valor de R\$710.738 em perda possível.

A controlada Intelig recebeu diversos autos de infração lavrados pela ANATEL totalizando o montante de R\$ 59.902, que se referem a valores de FUST sobre receitas de interconexão supostamente devidas nos períodos de janeiro a dezembro de 2001 à 2008, respectivamente. As referidas autuações estão sendo defendidas na esfera administrativa.

e.3.6. FUNTTEL - Fundo para o Desenvolvimento Tecnológico das Telecomunicações

O Ministério das Comunicações lavrou autos de infração contra a controlada TIM Celular no montante total de R\$294.228, que se referem a valores de FUNTTEL sobre receitas de interconexão relativas aos anos de 2001 a 2009, bem como multa moratória. O entendimento da Companhia é no sentido de considerar que as receitas acima mencionadas não estão sujeitas à incidência do FUNTTEL. Foi impetrado Mandado de Segurança para resguardar os interesses da Companhia sobre o não recolhimento de FUNTTEL sobre receitas de interconexão com base nos mesmos argumentos defendidos na ação do FUST. A pretensão de cobrança de FUNTTEL sobre receitas de interconexão encontra-se suspensa em razão de sentença judicial obtida no Mandado de Segurança favorável à controlada.

A controlada Intelig recebeu autos de infração lavrados pelo Ministério das Comunicações no montante de R\$22.001, que se referem a valores de FUNTTEL sobre receitas de interconexão supostamente devidas para os períodos 2002 a 2009. As referidas autuações estão sendo defendidas na esfera administrativa.

Notas Explicativas

e.4. Regulatórias

e.4.1) A TIM Celular é detentora de autorizações para prestação do SMP, em todos os estados brasileiros, por prazo indeterminado, e de correlatas autorizações de uso das radiofrequências associadas, tendo obtido as prorrogações dessas autorizações de uso das radiofrequências por meio de Termos de Autorização pela ANATEL, pelo prazo de 15 (quinze) anos a contar do vencimento do prazo original de vigência dessas autorizações.

Em fevereiro de 2011, a ANATEL, por meio de Despachos, determinou a cobrança do percentual de 2% sobre a receita de interconexão, cumulativamente ao pagamento das prorrogações do direito de uso de renovações das radiofrequências, e cujas decisões são objeto de Recurso Administrativo (Processo n.º 53500.008519/2012), Pedido de Reconsideração (Processo n.º 53500.009876/2009) e Medida Judicial (Ação de Consignação em Pagamento e Mandado de Segurança), apresentados pela TIM Celular, em função do entendimento de que não existe a obrigação regulatória sobre valores outros, que não os associados exclusivamente às receitas auferidas por seus planos de serviço.

Com relação ao Pedido de Reconsideração (Processo n.º 53500.009876/2009), o mesmo foi julgado em fevereiro em 2013 e a Anatel negou provimento ao mérito recursal, mantendo os termos da decisão recorrida. Neste sentido, a TIM adotará medidas judiciais para garantir a suspensão da exigibilidade dos débitos.

Com relação ao Recurso Administrativo (Processo n.º 53500.008519/2012), a Anatel, por meio de Despacho do Gabinete da Presidência, emitido em outubro de 2012, denegou o efeito suspensivo requerido pela TIM Celular em sede recursal. Diante deste fato, em novembro de 2011, a Companhia impetrou Mandado de Segurança com Pedido de Concessão de Liminar a fim de atribuir efeito suspensivo ao Recurso interposto, todavia, a Liminar não foi concedida. Assim, está pendente a análise do mérito recursal pela Agência.

Ainda, em novembro de 2011 a Anatel editou a Súmula n.º 11/2011, por meio da qual o Conselho Diretor da Agência exara seu entendimento acerca de incidirem, no cálculo do ônus (de 2% sobre a receita) decorrente da prorrogação dos contratos de Concessão do STFC, as receitas de interconexão das Concessionárias de STFC.

Em 30 de abril de 2012, a TIM Celular apresentou a Ação de Consignação em Pagamento n.º 0020904-41.2012.4.01.3400, no âmbito da qual depositou em juízo os valores correspondentes ao pagamento do ônus de 2% sobre a receita dos planos de SMP vencidas nos anos de 2012. Nesse sentido, requereu o processamento do Recurso interposto na forma então requerida. Em 30 de maio de 2012, a TIM Celular impetrou Mandado de Segurança com Pedido de Concessão de Liminar a fim de atribuir efeito suspensivo ao Recurso interposto no âmbito do Processo n.º 53500.008519/2012, todavia, a Liminar não foi concedida.

Em 30 de maio de 2012, a TIM Celular apresentou Pedido de Reconsideração, nos autos do Processo n.º 53500.007487/2011, em face da decisão proferida pela Anatel negando provimento ao Recurso interposto. Em 31 de maio de 2012, a TIM Celular impetrou Mandado de Segurança com Pedido de Concessão Liminar a fim de atribuir efeito suspensivo ao Pedido de Reconsideração apresentado, todavia, a Liminar não foi concedida e, por meio do Despacho n.º 5.458/2012-CD, publicado no Diário Oficial da União em 03 de setembro de 2012, a Anatel decidiu conhecer do Pedido de Reconsideração apresentado pela TIM Celular nos autos do referido Processo, para, no mérito, negar-lhe provimento. A TIM Celular adotou as medidas judiciais cabíveis a fim de garantir a inexigibilidade deste débito, por meio do ajuizamento de Ação Anulatória que, após a Contestação da Anatel, esta Prestadora apresentou a sua Réplica em janeiro de 2013, pendendo de decisão final pela justiça.

Notas Explicativas

Em 27 de novembro de 2012, a Anatel publicou a Súmula n.º 13/2012, por meio da qual o Conselho Diretor dessa Agência exara o seu entendimento de que “Estão incluídas na base de cálculo do valor devido a título de renovação do direito de uso de radiofrequências previsto nos Termos de Autorização para a prestação do Serviço Móvel Pessoal (SMP), dentre outras, as receitas de interconexão, de facilidades ou comodidades adicionais, e as receitas operacionais inerentes à prestação do SMP.” Diante disto, em 21 de dezembro de 2012 a TIM apresentou perante à Anatel Pedido de Anulação da Súmula n.º 13/2012 que pende de análise na data de 31 de dezembro de 2012.

e.4.2) Ademais, em face dessas prorrogações de autorizações de uso das radiofrequências associadas à prestação do SMP, objeto dos referidos Termos de Autorização, expedidos em consequência dos respectivos atos, a Companhia recebeu da ANATEL exigências, indevidas no entender da Companhia, de recolhimento de nova Taxa de Fiscalização de Instalação (TFI) com relação a todas as suas estações móveis em operação na área de prestação do serviço, embora tais estações já se encontrem licenciadas nos montantes conforme quadro abaixo:

Estado	Termo de autorização	Data de expiração	Ato	Montante (R\$/1000)
Paraná (exceto os municípios de Londrina e Tamarana)	002/2006/PVCP/SPV	03/09/2022	57.551 de 13/04/2006	R\$80.066
Santa Catarina	074/2008/PVCP/SPV	30/09/2023	5.520 de 18/09/2008	R\$54.026
Município e região de Pelotas no Rio Grande do Sul	001/2009/PVCP/SPV	14/04/2024	1.848 de 13/04/2009	R\$333
Ceará	089/2008/PVCP/SPV	28/11/2023	7.385 de 27/11/2008	R\$41.728
Alagoas	045/2008/PVCP/SPV	15/12/2023	7.383 de 27/11/2008	R\$20.038
Rio Grande do Norte	050/2008/PVCP/SPV	31/12/2023	7.390 de 27/11/2008	R\$15.021
Paraíba	047/2008/PVCP/SPV	31/12/2023	7.386 de 27/11/2008	R\$19.844
Piauí	049/2008/PVCP/SPV	27/03/2024	7.389 de 27/11/2008	R\$13.497
Pernambuco	089/2008/PVCP/SPV	15/05/2024	7.388 de 27/11/2008	R\$54.000
Bahia e Sergipe	412/2012/PVCP/SPV	06/08/2027	3.833 de 06/07/2012	R\$ 110.803

A exigência de novo recolhimento de TFI resulta do entendimento da Anatel de que seria aplicável o disposto no art. 9º, inciso III, do Regulamento para Arrecadação de Receitas do Fundo de Fiscalização das Telecomunicações FISTEL, aprovado pela Resolução nº. 255, que prevê a incidência de TFI sobre a estação na ocorrência da renovação da validade de licença que acarrete na expedição de nova licença. Contudo, esta não parece ser, no entendimento da Companhia, a correta aplicação das disposições da legislação à hipótese em questão, motivo pelo qual a referida cobrança foi objeto de tempestiva impugnação administrativa refutada pela ANATEL que, após o esgotamento da via administrativa, está sendo tratada pela via judicial, onde foi possível a obtenção de Liminar favorável que suspende a exigibilidade da cobrança até o julgamento definitivo da ação.

De acordo com os Termos de Autorização para exploração do SMP, a TIM Celular se comprometeu e cumpriu, em etapas, a implantação de cobertura do SMP com relação às suas respectivas regiões, no âmbito das áreas adjudicadas. Também conforme os referidos Termos de Autorização, as controladas estão obrigadas a operar dentro dos padrões de qualidade estabelecidos pela Anatel e aderente às obrigações previstas pela regulamentação.

No caso de inadimplemento das obrigações previstas nos Termos de Autorização ou nos editais referentes ao leilão das radiofrequências de 3G, a TIM Celular está sujeita à abertura de PADO que podem resultar em eventuais sanções pecuniárias subsequentes. Há o risco de que a Anatel ateste o cumprimento intempestivo das obrigações estabelecidas para o ano de 2010, para 17 (dezesete) municípios.

Notas Explicativas

A Anatel instaurou processos administrativos contra as controladas pelo: (i) não cumprimento de certos indicadores de qualidade; (ii) inadimplemento de outras obrigações derivadas dos Termos de Autorização ou dos Editais de radiofrequências de 3G e; (iii) da regulamentação do SMP e do STFC.

As controladas submeteram as devidas Defesas Administrativas, Recursos Administrativos e Pedidos de Reconsideração à Anatel, esclarecendo que a não-conformidade se deu em virtude de diversos fatores, muitos deles alheios à vontade e não relacionados às ações e atividades desempenhadas pelas empresas.

26 Provisão para futura desmobilização de ativos

As movimentações nas obrigações decorrentes de futura desmobilização de ativos encontram-se resumidas a seguir:

	Consolidado	
	03/2013	12/2012
	(3 meses)	(12 meses)
Saldo inicial	298.808	261.918
Adições ao longo do período, líquidas de baixas	1.730	36.890
Saldo final	<u>300.538</u>	<u>298.808</u>

A provisão é realizada com base nas seguintes premissas:

- São estimados os custos unitários de desativação de sites, envolvendo o valor dos serviços e materiais envolvidos nesta desativação. A estimativa é preparada pelo departamento de rede da Companhia, com base em informações atualmente disponíveis;
- É estabelecido um cronograma de desativação, com base na vida útil dos sites, e os custos inicialmente estimados são projetados de acordo com este cronograma, atualizado com base na inflação estimada pela Companhia. A taxa de inflação esperada pela Companhia encontra-se alinhada com as projeções preparadas por instituições representativas do mercado; e
- A taxa de desconto dos fluxos de caixa é representada pelo custo médio da dívida da Companhia que em 31 de março de 2013 era de 7,40% a.a (7,70 % a.a. em 31 de dezembro de 2012).

27 Patrimônio líquido

a. Capital social

A Companhia está autorizada a aumentar seu capital social, mediante deliberação do Conselho de Administração, independentemente de reforma estatutária, até o limite de 4.450.000.000 ações ordinárias.

Notas Explicativas

O capital subscrito e integralizado está representado da seguinte forma:

	<u>03/2013</u>	<u>12/2012</u>
Valor integralizado	9.886.887	9.886.887
(-) Custos de captação	(47.116)	(47.116)
Valor líquido integralizado	<u>9.839.771</u>	<u>9.839.771</u>
Quantidade de ações ordinárias	2.417.632.647	2.417.632.647

b. Reserva de capital

A utilização da reserva de capital obedece os preceitos do art. 200 da Lei 6.404/76. Esta reserva é composta da seguinte forma:

	<u>03/2012</u>	<u>12/2012</u>
Reserva especial de ágio	380.560	380.560
Reserva de capital – opções de compra de ações	7.411	6.440
	<u>387.971</u>	<u>387.000</u>

Reserva especial de ágio

A reserva especial de ágio foi originada das seguintes transações:

(i) *Incorporação das antigas controladas TIM Sul e TIM NE – aquisição das ações de minoritários*

A Companhia adquiriu, em 2005, a totalidade das ações de posse dos acionistas minoritários da TIM Sul S.A. e da TIM Nordeste Telecomunicações S.A. Esta aquisição foi realizada com a emissão de novas ações pela TIM Participações S.A., convertendo as referidas empresas em suas controladas integrais. Esta operação foi registrada à época pelo valor contábil das ações, não registrando ágio decorrente da diferença de valor de mercado entre as ações negociadas.

Quando da primeira adoção de IFRS, a Companhia utilizou-se da isenção que permite a uma controlada, quando adota a prática contábil internacional em data posterior à adoção do IFRS por sua controladora, considerar os saldos anteriormente reportados à controladora para fins de sua consolidação. No balanço de transição para o IFRS, a Companhia registrou o valor da aquisição com base no valor de mercado das ações da TIM Participações S.A. à época, contabilizando ágio no montante de R\$157.556.

(ii) *Aquisição das ações da Holdco – compra da Intelig*

Em 30 de dezembro de 2009, a Assembléia Geral Extraordinária da TIM Participações S.A. aprovou a incorporação da Holdco, sociedade que detinha 100% do capital social da Intelig, pela TIM Participações. Como resultado desta operação, a Companhia emitiu 127.288.023 ações.

Com base no antigo BRGAAP, a aquisição foi registrada pelo valor contábil líquido dos ativos adquiridos na data base de 30 de novembro de 2009.

Notas Explicativas

Quando da primeira adoção do IFRS, a aquisição foi registrada na data-base de 31 de dezembro de 2009 e foi considerado o valor de mercado das ações ordinárias e preferenciais da TIM Participações em 30 de dezembro de 2009, totalizando R\$739.729. A diferença entre este valor e o valor contábil registrado no antigo BR GAAP (R\$516.725) gerou um ágio, em contrapartida a uma reserva de capital, de R\$223.004.

Opções de compra de ações

Os saldos registrados nesta rubrica representam as despesas da Companhia e de suas controladas com opções de compra de ações concedidas aos empregados.

c. Reservas de lucros

Reserva legal

Refere-se à destinação de 5% do lucro líquido relativo ao exercício findo em 31 de dezembro de cada ano, até que a reserva iguale 20% do capital social. Adicionalmente, a Companhia poderá deixar de constituir a reserva legal quando esta, somada às reservas de capital, exceder 30% do capital social. Esta reserva só pode ser utilizada para aumentar o capital ou compensar prejuízos acumulados.

Reserva estatutária para expansão

A formação desta reserva tem previsão no parágrafo 2º do art. 42 do estatuto social da Companhia e no art. 194 da Lei. 6.404/76 e tem como finalidade a expansão dos negócios sociais.

O saldo do lucro que não tenha destinação compulsória a outras reservas e que não seja destinado ao pagamento de dividendos é destinado a esta reserva, que não poderá ultrapassar 80% do capital social. Atingindo este limite, caberá à Assembleia Geral deliberar sobre o saldo, procedendo à sua distribuição aos acionistas ou ao aumento de capital.

d. Dividendos

Os dividendos são calculados de acordo com o estatuto social e com a Lei das Sociedades por Ações. Segundo seu último estatuto social, aprovado em 22 de junho de 2011, a Companhia deve distribuir como dividendo obrigatório a cada exercício social findo em 31 de dezembro, desde que haja valores disponíveis para distribuição, quantia equivalente a 25% sobre o lucro líquido ajustado.

Os dividendos foram calculados como segue:

	<u>2012</u>
Lucro líquido do exercício	1.448.888
(-) Constituição da reserva legal	<u>(72.444)</u>
Lucro líquido ajustado	<u>1.376.444</u>
Dividendos a distribuir	
Dividendos mínimos calculados com base em 25% do lucro ajustado	<u>344.111</u>
Dividendos por ação (valores expressos em reais)	0,1423

Notas Explicativas

28 Opções de compra de ações

Em 5 de agosto de 2011, foi aprovado pela Assembléia Geral de Acionistas da TIM Participações S.A. o plano de incentivo de longo prazo, concedido a altos administradores e àqueles que ocupam posições chave na Companhia e em suas controladas.

O exercício das opções está condicionado ao atingimento de 2 metas de *performance* simultaneamente: (1) crescimento do valor da ação ordinária da Companhia e (2) *performance* do valor das ações da Companhia em relação a um índice de *benchmark*, definido pela Administração da TIM e composto basicamente por ações de outras empresas de telecomunicações, tecnologia e mídia.

O prazo de vigência das opções é de 6 anos e a companhia não tem nenhuma obrigação legal ou não formalizada de recomprar ou liquidar as opções em dinheiro.

Em relação à Outorga 2011, um terço das opções pôde ter sido exercido ao fim do mês de julho de 2012, outro terço poderá ser exercido ao fim do primeiro semestre de 2013 e a parte restante ao fim do primeiro semestre de 2014. As condições de *performance* desta outorga são medidas no triênio 2011 a 2013, sendo a mensuração em julho de cada ano.

Em relação à Outorga 2012, um terço das opções pode ser exercido no início do mês de setembro de 2013, outro terço no início de setembro de 2014 e a parte restante no início de setembro de 2015. As condições de *performance* desta outorga são medidas no triênio 2012 a 2014, sendo a mensuração em agosto de cada ano.

Utilizando-se o princípio de competência contábil, as despesas atreladas ao plano de benefícios de longo prazo vêm sendo apropriadas mensalmente e, ao final do 1º trimestre 2013, totalizaram R\$971.

Outorga 2011

Na data de outorga (05/08/2011), o valor de exercício das opções concedidas foi calculado através da média ponderada do preço das ações da TIM Participações S.A.. Tal média considerou o volume negociado e preço de negociação das ações da Companhia no período dos 30 dias anteriores à data de 20/07/2011 (data em que o Conselho de Administração da Companhia aprovou o benefício).

Em 05/08/2011, foram outorgadas opções correspondentes ao direito de compra de 2.833.596 ações. Em 31 de dezembro de 2012, 944.520 opções podem ser consideradas “vested”. No entanto, nenhum dos participantes exerceu a opção de compra no período estabelecido.

Os dados significativos incluídos no modelo foram: preço médio ponderado da ação de R\$8,31 na data da concessão, preço de exercício de R\$8,84, volatilidade de 51,73%, a.a., uma vida esperada da opção correspondente a 6 anos e uma taxa de juros anual sem risco de 11,94% a.a. A volatilidade foi mensurada com base nas cotações de ações ordinárias da TIM em um período de 6 anos.

Notas Explicativas

Outorga 2012

Na data de outorga (05/09/2012), o valor de exercício das opções concedidas foi calculado através da média ponderada do preço das ações da TIM Participações S.A.. Tal média considerou o volume negociado e preço de negociação das ações da Companhia no período de 01/07/2012 a 31/08/2012.

Em 05/09/2012, foram outorgadas opções correspondentes ao direito de compra de 2.661.752 ações. Em 31 de dezembro de 2012, ainda não há opções passíveis de serem exercidas.

Os dados significativos incluídos no modelo foram: preço médio ponderado da ação de R\$8,96 na data da concessão, volatilidade de 50,46%, a.a., uma vida esperada da opção correspondente a 6 anos e uma taxa de juros anual sem risco de 8,89% a.a. A volatilidade foi mensurada com base nas cotações de ações ordinárias da TIM em um período de 6 anos.

29 Receita operacional líquida

	Consolidado	
	03/2013	03/2012
Receita de serviços - Móvel		
Assinatura e utilização	2.694.316	2.704.643
Uso de rede	1.005.954	968.127
Longa distância	830.331	802.578
VAS – Serviços adicionais	1.245.483	999.543
Outros	55.649	46.254
	<u>5.831.733</u>	<u>5.521.145</u>
Receita de serviços - Fixa	293.784	416.054
Receita de serviços	<u>6.125.517</u>	<u>5.937.199</u>
Venda de mercadorias	898.699	673.243
Receita operacional bruta	<u>7.024.216</u>	<u>6.610.442</u>
Deduções da receita bruta		
Impostos incidentes	(1.525.894)	(1.463.024)
Descontos concedidos	(738.601)	(643.712)
Devoluções e outros	(49.006)	(35.387)
	<u>(2.313.501)</u>	<u>(2.142.123)</u>
Total da receita líquida	<u>4.710.715</u>	<u>4.468.319</u>

Notas Explicativas

30 Custo dos serviços prestados e das mercadorias vendidas

	Consolidado	
	03/2013	03/2012 Reapresentado
Pessoal	(11.769)	(17.308)
Serviços de terceiros	(104.207)	(95.507)
Interconexão / Interligação	(1.157.193)	(1.132.049)
Depreciação e amortização	(504.062)	(431.925)
Taxas ANATEL	(3.242)	(2.942)
Aluguéis e seguros	(82.760)	(60.540)
Outros	(5.073)	(4.813)
Custo dos serviços prestados	(1.868.306)	(1.745.084)
Custo das mercadorias vendidas	(655.634)	(533.460)
	<u>(2.523.940)</u>	<u>(2.278.544)</u>

31 Despesas de comercialização

	Consolidado	
	03/2013	03/2012
Pessoal	(135.013)	(120.622)
Serviços de terceiros	(523.595)	(552.573)
Publicidade e propaganda	(142.330)	(136.676)
Perda e provisão para créditos de liquidação duvidosa	(72.631)	(56.640)
Taxas ANATEL	(259.133)	(299.603)
Depreciação e amortização	(41.298)	(49.161)
Aluguéis e seguros	(17.260)	(13.705)
Outras	(4.338)	(12.717)
	<u>(1.195.598)</u>	<u>(1.241.697)</u>

32 Despesas gerais e administrativas

	Controladora		Consolidado	
	03/2013	03/2012	03/2013	03/2012
Pessoal	(1.738)	(257)	(53.797)	(38.067)
Serviços de terceiros	(1.916)	(1.972)	(126.023)	(105.820)
Depreciação e amortização	-	-	(48.399)	(97.036)
Alugueis e seguros	(45)	(43)	(21.850)	(17.462)
Outras	(268)	(110)	(11.202)	(8.897)
	<u>(3.967)</u>	<u>(2.382)</u>	<u>(261.271)</u>	<u>(267.282)</u>

Notas Explicativas**33 Outras receitas (despesas), líquidas**

	Controladora		Consolidado	
	03/2013	03/2012	03/2013	03/2012
				Reapresentado
Receitas				
Receita de subvenção líquida	-	-	1.936	1.331
Multas sobre serviços de telecomunicações	-	-	9.856	8.652
Outras receitas operacionais	-	-	5	173
	<u>-</u>	<u>-</u>	<u>11.797</u>	<u>10.156</u>
Despesas				
FUST/FUNTEL	-	-	(32.312)	(44.315)
Impostos, taxas e contribuições	-	-	(65)	(1.174)
Provisão para contingências, líquida de reversão	(1.171)	(561)	(77.111)	(45.011)
Outras despesas operacionais	-	(3)	(5.712)	(4.572)
	<u>(1.171)</u>	<u>(564)</u>	<u>(115.200)</u>	<u>(95.072)</u>
Amortização de concessão	-	-	(85.680)	(94.066)
	<u>(1.171)</u>	<u>(564)</u>	<u>(200.880)</u>	<u>(189.138)</u>
Outras receitas (despesas), líquidas	<u>(1.171)</u>	<u>(564)</u>	<u>(189.083)</u>	<u>(178.982)</u>

34 Receitas financeiras

	Controladora		Consolidado	
	03/2013	03/2012	03/2013	03/2012
Juros sobre aplicações financeiras	238	611	51.893	55.224
Juros de clientes	-	-	18.323	14.515
Atualização monetária	2	101	8.729	9.039
Variação cambial	-	6	112.098	227.483
Outras receitas	-	-	278	532
	<u>240</u>	<u>718</u>	<u>191.321</u>	<u>306.793</u>

35 Despesas financeiras

	Controladora		Consolidado	
	03/2013	03/2012	03/2013	03/2012
Juros sobre empréstimos e financiamentos	-	-	(63.386)	(63.475)
Juros sobre fornecedores	-	-	(687)	(767)
Juros sobre impostos e taxas	(3)	(1)	3.332	(5.031)
Atualização monetária	(1.419)	24	(30.638)	(14.397)
Descontos concedidos	-	-	(17.518)	(14.793)
Variação cambial	-	(2)	(138.700)	(242.681)
Outras despesas	(45)	(39)	(11.297)	(7.828)
	<u>(1.467)</u>	<u>(18)</u>	<u>(258.894)</u>	<u>(348.972)</u>

Notas Explicativas**36 Despesas de imposto de renda e contribuição social**

	Consolidado	
	03/2013	03/2012
		Reapresentado
Imposto corrente		
Imposto de renda do período	(110.044)	(107.610)
Contribuição social do período	(40.700)	(39.783)
Incentivo fiscal - ADENE	19.731	19.357
	<u>(131.013)</u>	<u>(128.036)</u>
Imposto de renda diferido		
Imposto de renda diferido	(24.585)	(46.153)
Contribuição social diferida	(8.850)	(16.615)
	<u>(33.435)</u>	<u>(62.768)</u>
Provisão para contingências de imposto de renda e contribuição social	(2.735)	-
	<u>(167.183)</u>	<u>(190.804)</u>

A conciliação da despesa de imposto de renda e contribuição social calculada pela aplicação das alíquotas fiscais combinadas com os valores refletidos no resultado está demonstrada a seguir:

	Consolidado	
	03/2013	03/2012
		Reapresentado
Lucro antes do imposto de renda e contribuição social	473.250	459.635
Alíquota fiscal combinada	34%	34%
Imposto de renda e contribuição social pela alíquota fiscal combinada	(160.905)	(156.276)
(Adições) / exclusões:		
Prejuízos fiscais e diferenças temporárias não reconhecidas	(21.085)	(18.890)
Adições e exclusões permanentes	(6.392)	(3.010)
Custo atribuído	-	(34.087)
Incentivo fiscal ADENE	19.731	19.357
Outros valores	1.468	2.102
	<u>(6.278)</u>	<u>(34.528)</u>
Imposto de renda e contribuição social registrados ao resultado do período	<u>(167.183)</u>	<u>(190.804)</u>

Notas Explicativas

De acordo com o art. 19 do Decreto-Lei 1.598/77, o valor do imposto que deixar de ser pago em virtude das isenções e reduções de que tratam os benefícios fiscais instituídos pela atual Superintendência do Desenvolvimento da Amazônia - SUDAM e Superintendência do Desenvolvimento do Nordeste - SUDENE não poderá ser distribuído aos sócios e constituirá reserva de capital da pessoa jurídica, que somente poderá ser utilizada para absorção de prejuízos ou aumento do capital social. A controlada TIM Celular S.A. possui benefícios fiscais que se enquadram nestas regras.

37 Lucro por ação

(a) Básico

O lucro básico por ação é calculado mediante a divisão do lucro atribuível aos acionistas da Companhia, pela quantidade média ponderada de ações emitidas durante o exercício.

	<u>03/2013</u>	<u>03/2012</u>
Lucro atribuível aos acionistas da sociedade	306.067	268.831
Quantidade média ponderada de ações emitidas (milhares)	2.416.837	2.416.837
Lucro básico por ação	0,1266	0,1112

(b) Diluído

O lucro diluído por ação é calculado mediante o ajuste da quantidade média ponderada de ações em circulação, para presumir a conversão de todas as ações potenciais diluítivas.

	<u>03/2013</u>	<u>03/2012</u>
Lucro atribuível aos acionistas da sociedade	306.067	268.831
Quantidade média ponderada de ações emitidas (milhares)	2.416.837	2.416.837
Lucro diluído por ação	0,1266	0,1112

38 Transações com Grupo Telecom Itália

Os saldos consolidados das transações com empresas do Grupo Telecom Itália são os seguintes:

	<u>Ativo</u>	
	<u>03/2013</u>	<u>12/2012</u>
Telecom Personal Argentina (1)	4.419	935
Telecom Italia Sparkle (1)	10.495	32.925
Lan Group (4)	9.368	9.919
Outros	3.770	4.104
Total	<u>28.052</u>	<u>47.883</u>

Notas Explicativas

	Passivo	
	03/2013	12/2012
Telecom Italia S.p.A. (2)	20.145	20.702
Telecom Personal Argentina (1)	1.582	1.462
Telecom Italia Sparkle (1)	7.661	11.386
Italtel (3)	14.665	23.975
Outros	7.833	9.714
Total	51.886	67.239

	Receita	
	03/2013	03/2012
Telecom Italia S.p.A. (2)	630	4.971
Telecom Personal Argentina (1)	3.679	2.335
Telecom Italia Sparkle (1)	1.015	12.760
Outras	367	572
Total	5.691	20.638

	Custo/Despesa	
	03/2013	03/2012
Telecom Italia S.p.A. (2)	906	3.007
Telecom Italia Sparkle (1)	8.676	6.091
Telecom Personal Argentina (1)	962	1.375
Lan Group (4)	5.446	5.306
Outros	3.733	240
Total	19.723	16.019

(1) Os valores referem-se a *roaming*, serviços de valor adicionado – VAS e cessão de meios.

(2) Os valores referem-se a *roaming* internacional, assistência técnica e serviços de valor adicionado – VAS.

(3) Os valores referem-se ao desenvolvimento e manutenção de *softwares* utilizados no faturamento de serviços de telecomunicações.

(4) Os valores referem-se a aluguel de *links*, aluguel de EILD e serviço de sinalização.

Os saldos das contas patrimoniais estão registrados nos grupos: contas a receber, fornecedores e outros ativos e passivos circulantes.

Notas Explicativas

39 Transações com Grupo Telefônica

Em 28 de abril de 2007, Assicurazioni Generali SpA, Intesa San Paolo S.p.A, Mediobanca S.p.A, Sintonia S.p.A e a Telefónica S.A. assinaram um acordo para adquirir o capital total da Olímpia S.p.A., empresa que, por sua vez, detinha à época aproximadamente 18% do capital votante da Telecom Italia S.p.A., controladora indireta da Companhia. Tal aquisição se deu através de uma Companhia chamada Telco S.p.A (“Telco”). Com a implementação da operação em outubro de 2007, a Telco passou a deter 23,6% do capital votante da Telecom Itália S.p.A., controladora indireta da TIM Participações.

A ANATEL, por meio do Ato nº. 68.276/2007, publicado no Diário Oficial da União em 05 de novembro de 2007, aprovou a operação impondo determinadas restrições para garantir a segregação dos negócios e operações de ambos os grupos, Telefônica e TIM no Brasil. Para fins de implementação das determinações da ANATEL, a TIM Brasil e a TIM Celular apresentaram à ANATEL as medidas necessárias para assegurar tal segregação, de fato e de direito, no Brasil, de modo que a participação detida pela Telefônica na Telco S.p.A. não possa gerar ou ser considerada como influência sobre as decisões financeiras, operacionais e estratégicas das operadoras brasileiras do grupo TIM. A TIM, portanto, continua atuando no mercado brasileiro com a mesma independência e autonomia de antes da operação.

Em 31 de março de 2013 entre as operadoras do grupo TIM, controladas pela TIM Participações, e as operadoras do grupo Telefônica no Brasil, estavam em vigor, exclusivamente, contratos relacionados à prestação de serviços de telecomunicações, abrangendo interconexão, *roaming*, compartilhamento de sites e acordos de cofaturamento, assim como contratos relacionados ao uso de CSP (código de seleção de prestadora) e, quando aplicável, de acordo com a regulamentação de prestação destes serviços. Os valores a receber e a pagar, decorrentes destes contratos, em 31 de março de 2013, são de R\$175.972 e R\$131.975 (R\$178.817 e R\$134.878 em 31 de dezembro de 2012), respectivamente. Os valores registrados no resultado da Companhia após a aprovação da transação estão representados por receitas e despesas operacionais de R\$376.629 e R\$300.539 (R\$356.116 e R\$261.419 em 31 de março de 2012), respectivamente.

40 Instrumentos financeiros e gestão de riscos

A Companhia, através de suas controladas, realiza transações com instrumentos financeiros derivativos, sem fins especulativos, apenas com o objetivo de reduzir riscos relacionados à variação cambial e parcialmente à variação de taxas de juros, representados em sua totalidade por contratos de swap, não possuindo, portanto, derivativos exóticos ou outras modalidades de derivativos.

Os instrumentos financeiros da Companhia estão sendo apresentados, por meio de suas controladas, em atendimento ao IAS 32.

Desta forma, os principais fatores de risco que a Companhia e suas controladas estão expostas são os seguintes:

- (i) Riscos de variações cambiais

Os riscos de variações cambiais relacionam-se com a possibilidade das controladas computarem prejuízos derivados de flutuações nas taxas de câmbio, aumentando os saldos de dívida com financiamentos obtidos no mercado e as despesas financeiras correspondentes. Para que esses tipos de riscos sejam extintos, as controladas estabelecem contratos de swap com instituições financeiras.

Notas Explicativas

Em 31 de março de 2013, os financiamentos das controladas indexados à variação de moedas estrangeiras se encontram integralmente protegidos, tanto em prazo quanto em valor, por contratos de swap. Os ganhos ou perdas com esses contratos de swap são registrados no resultado de suas controladas.

Além dos financiamentos obtidos pelas controladas, objeto dos contratos de swap, não existem outros ativos financeiros em montantes significativos que estejam indexados a moedas estrangeiras.

(ii) Riscos de taxa de juros

Os riscos da taxa de juros relacionam-se com:

- A possibilidade de variações no valor justo dos financiamentos obtidos pela TIM Celular à taxas de juros pré-fixadas, quando tais taxas não refletirem as condições correntes de mercado. Para que esse tipo de risco seja reduzido, a TIM Celular realiza contratos de swap com instituições financeiras, transformando para um percentual do CDI as taxas de juros pré-fixadas incidentes em parte dos financiamentos contraídos. Os ganhos ou perdas auferidos por esses contratos de swap são registrados no resultado da sua controlada TIM Celular.

- A possibilidade de variações no valor justo dos financiamentos obtidos pela controlada TIM Celular indexados à TJLP, quando tais taxas não acompanharem proporcionalmente as taxas referentes aos Certificados de Depósito Interbancários (CDI). Para que esse tipo de risco seja reduzido, a controlada TIM Celular realiza contratos de swap com instituições financeiras, transformando para um percentual do CDI a TJLP incidente em parte dos financiamentos contraídos. Os ganhos ou perdas auferidos com esses contratos de swap são registrados no resultado da sua controlada TIM Celular.

- A possibilidade de um movimento desfavorável nas taxas de juros, o que causaria um aumento nas despesas financeiras das controladas, em decorrência da parcela da dívida e das posições passivas em que as controladas se encontram nos contratos de swap atreladas a taxas de juros flutuantes (percentual do CDI). Todavia, em 31 de março de 2013, as controladas mantêm seus recursos financeiros aplicados em Certificados de Depósitos Interbancários (CDI), o que reduz substancialmente esse risco.

(iii) Risco de crédito inerente à prestação de serviços

O risco está relacionado à possibilidade das controladas computarem prejuízos derivados de dificuldades em cobrar os valores faturados aos assinantes. Para que esse tipo de risco seja reduzido, as controladas realizam análises de crédito auxiliando a gerência de risco quanto a problemas de cobrança e monitora as contas a receber de assinantes, bloqueando a capacidade de utilização de serviços caso os clientes não paguem suas dívidas. Não há clientes que tenham contribuído com mais de 10% das contas a receber líquidas de serviços prestados em 31 de março de 2013 e em 31 de dezembro de 2012 ou das receitas de serviços prestados durante os períodos findos naquelas datas.

Notas Explicativas

(iv) Risco de crédito inerente à venda de aparelhos telefônicos e de cartões de telefones pré-pagos

A política das controladas para venda de aparelhos telefônicos e distribuição de cartões de telefones pré-pagos está diretamente relacionada aos níveis de risco de créditos aceitos durante o curso normal do negócio. A seleção de parceiros, a diversificação da carteira de contas a receber, o monitoramento das condições de empréstimos, as posições e limites de pedidos estabelecidos para os negociantes, a constituição de garantias reais são procedimentos adotados pelas controladas para minimizar possíveis problemas de cobrança com seus parceiros comerciais. Não há clientes que tenham contribuído com mais de 10% das contas a receber líquidas de venda de mercadorias em 31 de março de 2013 e 31 de dezembro de 2012 ou das receitas de venda de mercadorias durante os períodos findos naquelas datas.

(v) Risco de crédito financeiro

O risco está relacionado à possibilidade das controladas computarem perdas derivadas da dificuldade de resgate das aplicações financeiras de curto prazo e dos contratos de swap, em razão de eventual insolvência das contrapartes. As controladas minimizam o risco associado a esses instrumentos financeiros mantendo operações apenas com instituições financeiras de reconhecida solidez no mercado, além de seguirem política que estabelece níveis máximos de concentração de risco por instituição financeira.

Valor justo dos instrumentos financeiros derivativos

Os instrumentos financeiros derivativos consolidados estão apresentados a seguir:

	03/2013			2012		
	Ativo	Passivo	Líquido	Ativo	Passivo	Líquido
Operações com derivativos	172.274	(95.660)	76.614	188.807	(78.205)	110.602
Parcela circulante	101.970	(46.498)	55.472	104.712	(42.061)	62.651
Parcela não circulante	70.304	(49.162)	21.142	84.095	(36.144)	47.951

Os instrumentos financeiros derivativos consolidados em 31 de março de 2013 vencíveis a longo prazo obedecem ao seguinte escalonamento:

	Ativo	Passivo
2014	-	(12.121)
2015	-	(5.961)
2016	57.051	(15.882)
2017	13.253	(2.586)
2018 em diante	-	(12.612)
	<u>70.304</u>	<u>(49.162)</u>

Notas Explicativas**Ativos e passivos financeiros consolidados mensurados pelo valor justo:**

03/2013			
	<u>Nível 1</u>	<u>Nível 2</u>	<u>Saldo total</u>
Ativos			
Ativos financeiros ao valor justo por meio do resultado			
Títulos para negociação	2.699.865		2.699.865
Derivativos usados para <i>hedge</i>		172.274	172.274
Total do ativo	2.699.865	172.274	2.872.139
Passivos			
Passivos financeiros ao valor justo por meio do resultado			
Derivativos usados para <i>hedge</i>		95.660	95.660
Total do passivo		95.660	95.660
2012			
	<u>Nível 1</u>	<u>Nível 2</u>	<u>Saldo total</u>
Ativos			
Ativos financeiros ao valor justo por meio do resultado			
Títulos para negociação	4.060.354		4.060.354
Derivativos usados para <i>hedge</i>		188.807	188.807
Total do ativo	4.060.354	188.807	4.249.161
Passivos			
Passivos financeiros ao valor justo por meio do resultado			
Derivativos usados para <i>hedge</i>		78.205	78.205
Total do passivo		78.205	78.205

O valor justo dos instrumentos financeiros negociados em mercados ativos é baseado nos preços de mercado, cotados na data do balanço. Um mercado é visto como ativo se os preços cotados estiverem pronta e regularmente disponíveis a partir de uma Bolsa, distribuidor, corretor, grupo de indústrias, serviço de precificação, ou agência reguladora, e aqueles preços representam transações de mercado reais e que ocorrem regularmente em bases puramente comerciais. Esses instrumentos estão incluídos no Nível 1. Os instrumentos incluídos no Nível 1 compreendem, principalmente, os investimentos patrimoniais de Certificados de Depósitos Bancários classificados como títulos para negociação.

O valor justo dos instrumentos financeiros que não são negociados em mercados ativos (por exemplo, derivativos de balcão) é determinado mediante o uso de técnicas de avaliação. Essas técnicas de avaliação maximizam o uso dos dados adotados pelo mercado onde está disponível e confiam o menos possível nas estimativas específicas da entidade. Se todas as informações relevantes exigidas para o valor justo de um instrumento forem adotadas pelo mercado, o instrumento estará incluído no nível 2.

Notas Explicativas

Se uma ou mais informações relevantes não estiver baseada em dados adotados pelo mercado, o instrumento estará incluído no nível 3.

Técnicas de avaliação específicas utilizadas para valorizar os instrumentos financeiros incluem:

- Preços de mercado cotados ou cotações de instituições financeiras ou corretoras para instrumentos similares.
- O valor justo de *swaps* de taxa de juros é calculado pelo valor presente dos fluxos de caixa futuros estimados com base nas curvas de rendimento adotadas pelo mercado.
- Outras técnicas, como a análise de fluxos de caixa descontados, são utilizadas para determinar o valor justo para os instrumentos financeiros remanescentes.

Os valores justos dos instrumentos financeiros derivativos das controladas foram determinados por meio de fluxos de caixa futuros (posição ativa e passiva) utilizando as condições contratadas e trazendo esses fluxos a valor presente por meio de descontos pelo uso de taxa futura de juros divulgada por fontes de mercado. Os valores justos foram estimados em um momento específico, com base em informações disponíveis e metodologias de avaliação próprias.

Instrumentos financeiros por categoria

Os instrumentos financeiros da Companhia por categoria podem ser assim resumidos:

	<u>Consolidado</u>		
	<u>Empréstimos e Recebíveis</u>	<u>Ativos ao valor justo por meio do resultado</u>	<u>Total</u>
31 de março de 2013			
Ativo, conforme o balanço patrimonial			
Instrumentos financeiros derivativos		172.274	172.274
Contas a receber de clientes e demais contas a receber, excluindo pagamentos antecipados	3.979.321		3.979.321
Ativos financeiros mensurados ao valor justo por meio do resultado		2.699.866	2.699.866
Caixa e equivalentes de caixa	73.128		73.128
	4.052.449	2.872.140	6.924.589

Notas Explicativas

Consolidado			
	Passivos mensurados ao valor justo por meio do resultado	Outros passivos financeiros	Total
31 de março de 2013			
Passivo, conforme o balanço patrimonial			
Empréstimos		4.404.619	4.404.619
Instrumentos financeiros derivativos	95.659		95.659
Fornecedores e outras obrigações, excluindo obrigações legais		2.916.737	2.916.737
	95.659	7.321.356	7.417.015

Consolidado			
	Recebíveis	Ativos ao valor justo por meio do resultado	Total
31 de dezembro de 2012			
Ativo, conforme o balanço patrimonial			
Instrumentos financeiros derivativos		188.807	188.807
Contas a receber de clientes e demais contas a receber, excluindo pagamentos antecipados	3.172.176		3.172.176
Ativos financeiros mensurados ao valor justo por meio do resultado		4.060.354	4.060.354
Caixa e equivalentes de caixa	370.236		370.236
	3.542.412	4.249.161	7.791.573

Consolidado			
	Passivos mensurados ao valor justo por meio do resultado	Outros passivos financeiros	Total
31 de dezembro de 2012			
Passivo, conforme o balanço patrimonial			
Empréstimos		4.390.095	4.390.095
Instrumentos financeiros derivativos	78.205		78.205
Fornecedores e outras obrigações, excluindo obrigações legais		4.293.121	4.293.121
	78.205	8.683.216	8.761.421

Notas Explicativas

Gestão de capital

Os objetivos do Grupo ao administrar seu capital são os de salvaguardar a capacidade de continuidade do Grupo para oferecer retorno aos acionistas e benefícios às outras partes interessadas, além de manter uma estrutura de capital ideal para reduzir esse custo.

Para manter ou ajustar a estrutura do capital, a Companhia pode rever a política de pagamento de dividendos, devolver capital aos acionistas ou, ainda, emitir novas ações ou vender ativos para reduzir, por exemplo, o nível de endividamento.

Política de proteção de riscos financeiros adotada pela Companhia – Síntese

A política da Companhia estabelece que devem ser adotados mecanismos de proteção contra riscos financeiros decorrentes da contratação de financiamentos, seja em moeda estrangeira ou nacional, com o objetivo de administrar a exposição de riscos associados a variações cambiais e na taxa de juros.

A contratação de instrumentos financeiros derivativos contra a exposição cambial deve ocorrer simultaneamente à contratação da dívida que deu origem a tal exposição. O nível de cobertura a ser contratado para as referidas exposições cambiais é de 100% do risco, tanto em prazo quanto em valor.

Na exposição a fatores de risco em moeda nacional, contraídos por meio de financiamentos atrelados a taxas de juros pré-fixadas ou TJLP, pelo fato das disponibilidades de suas controladas serem remuneradas pelo CDI, as controladas têm como estratégia transformar parte destes riscos em exposição ao CDI.

Em 31 de março de 2013 e 31 de dezembro de 2012, não há quaisquer tipos de margens ou garantias aplicadas às operações com instrumentos financeiros derivativos da Companhia e de suas controladas.

Os critérios de seleção das instituições financeiras obedecem a parâmetros que levam em consideração o *rating* disponibilizado por renomadas agências de análise de risco, patrimônio líquido e níveis de concentração de operações e recursos.

As operações com instrumentos financeiros derivativos, contratados pelas controladas e vigentes em 31 de março de 2013 e 31 de dezembro de 2012 estão demonstradas no quadro a seguir:

Notas Explicativas31 de março de 2013

<u>MOEDA</u>	<u>Tipo de SWAP</u>	<u>CONTRAPARTE</u>		<u>Total Dívida</u>	<u>Total Swap (Ponta Ativa Accrual)</u>	<u>% Cobertura</u>	<u>TAXAS MÉDIAS SWAP</u>	
		<u>DIVIDA</u>	<u>SWAP</u>				<u>Ponta Ativa</u>	<u>Ponta Passiva</u>
R\$	PRE X DI	BNB	Santander	33.665	2.392	7%	10,54%	69,80% do CDI
R\$	TJLP X DI	BNDES	Santander, Itaú Santander, CITI	1.798.186	34.958	2%	TJLP + 4,2%	91,43% do CDI
USD	LIBOR X DI	BEI	MS e BOFA	957.276	957.211	100%	LIBOR 6M + 0,77%	95,25% do CDI
USD	LIBOR X DI	BNP	CITI, BES	242.999	242.999	100%	LIBOR 6M + 2,53%	95,01% do CDI
USD	LIBOR X DI	BOFA	BOFA	241.402	241.422	100%	(LIBOR 3M + 1,25%) x 1,18	92,00% do CDI
USD	PRE X DI	JP Morgan	JP Morgan	201.520	201.544	100%	1,84%	92,50% do CDI

31 de dezembro de 2012

<u>MOEDA</u>	<u>Tipo de SWAP</u>	<u>CONTRAPARTE</u>		<u>Total Dívida</u>	<u>Total Swap (Ponta Ativa Accrual)</u>	<u>% Cobertura</u>	<u>TAXAS MÉDIAS SWAP</u>	
		<u>DIVIDA</u>	<u>SWAP</u>				<u>Ponta Ativa</u>	<u>Ponta Passiva</u>
R\$	PRE X DI	BNB	Santander	38.743	5.978	15%	10,54%	69,80% do CDI
R\$	TJLP X DI	BNDES	Santander, Itaú Santander, CITI	1.894.790	55.631	3%	TJLP + 4,2%	91,43% do CDI
USD	LIBOR X DI	BEI	MS e BOFA	836.562	836.538	100%	LIBOR 6M + 0,74%	95,02% do CDI
USD	LIBOR X DI	BNP	CITI, BES	244.723	244.723	100%	LIBOR 6M + 2,53%	95,01% do CDI
USD	LIBOR X DI	BOFA	BOFA	244.962	244.985	100%	(LIBOR 3M + 1,25%) x 1,18	92,00% do CDI
USD	PRE X DI	JP Morgan	JP Morgan	205.280	205.444	100%	1,84%	92,50% do CDI

<u>Moeda</u>	<u>Valor de Referência</u>	<u>Valor Justo</u>
--------------	----------------------------	--------------------

Notas Explicativas

Objeto		(Nocional)				
		03/2013	2012	03/2013	2012	
Risco dos juros pré-fixados contra CDI	Parte dos financiamentos obtidos junto ao BNB	BRL	1.092	2.798		
Posição ativa					2.392	6.008
Posição passiva					(2.003)	(5.062)
Saldo líquido					389	946
Risco da TJLP contra CDI	Parte dos financiamentos obtidos junto ao BNDES	BRL	34.408	55.052		
Posição ativa					34.958	56.167
Posição passiva					(34.450)	(55.069)
Saldo líquido					508	1.098
Risco cambial USD contra CDI	Proteção integral do risco de variação cambial, obtidas junto aos Bancos, BNP Paribas , BEI, BOFA e JP Morgan.	BRL	1.542.810	1.406.316		
Posição ativa					1.616.093	1.515.769
Posição passiva					(1.540.375)	(1.407.210)
Saldo líquido					75.718	108.559
TOTAL			1.578.310	1.464.166	76.615	110.603

Quadro demonstrativo de análise de sensibilidade – efeito na variação do valor justo dos swaps

Para fins de identificação de possíveis distorções advindas das operações com instrumentos financeiros derivativos consolidados atualmente vigentes, uma análise de sensibilidade foi realizada considerando três cenários distintos (provável, possível e remoto) e seus respectivos impactos nos resultados obtidos, quais sejam:

Descrição	03/2013	Cenário Provável	Cenário Possível	Cenário Remoto
Dívida pré-fixada (valor parcial)	2.392	2.392	2.390	2.389
Valor justo da ponta ativa do swap	2.392	2.392	2.390	2.389
Valor justo da ponta passiva do swap	(2.003)	(2.003)	(2.003)	(2.002)
Exposição líquida no swap	389	389	387	387
Dívida em TJLP (valor parcial)	34.958	34.958	34.878	34.761
Valor justo da ponta ativa do swap	34.958	34.958	34.878	34.761
Valor justo da ponta passiva do swap	(34.450)	(34.450)	(34.460)	(34.470)
Exposição líquida no swap	508	508	418	291
Dívida em USD (BNP Paribas, BEI, BOFA e JP Morgan)	1.616.093	1.616.093	2.035.981	2.462.214
Valor justo da ponta ativa do swap	1.616.093	1.616.093	2.035.981	2.462.214
Valor justo da ponta passiva do swap	(1.540.375)	(1.540.375)	(1.540.345)	(1.540.525)
Exposição líquida no swap	75.718	75.718	495.636	921.689

Notas Explicativas

Como as controladas possuem apenas instrumentos financeiros derivativos para fins de proteção das suas respectivas dívidas financeiras, as variações dos cenários são acompanhadas do respectivo objeto de proteção, mostrando assim que os efeitos referentes à exposição gerada nos swaps terão sua contrapartida refletidos na dívida. Para estas operações, as suas controladas divulgaram o valor justo do objeto (dívida) e do instrumento financeiro derivativo de proteção em linhas separadas, conforme demonstrado acima no quadro demonstrativo de análise de sensibilidade, de modo a informar sobre a exposição líquida de suas controladas em cada um dos três cenários mencionados.

Salientamos o fato de que as operações com instrumentos financeiros derivativos contratados pelas controladas têm como único objetivo o de proteção patrimonial. Desta forma, uma melhora ou piora em seus respectivos valores de mercado equivalerá a um movimento inverso nas correspondentes parcelas do valor da dívida financeira contratada, objeto dos instrumentos financeiros derivativos das controladas.

Nossas análises de sensibilidade referentes aos instrumentos financeiros derivativos vigentes em 31 de março de 2013 foram realizadas considerando, basicamente, as premissas relacionadas às variações nas taxas de juros de mercado, incluindo a TJLP e a variação do dólar americano utilizadas nos contratos de swap. A utilização destas premissas em nossas análises se deve exclusivamente às características de nossos instrumentos financeiros derivativos, os quais apresentam exposição somente às variações na taxa de juros e de câmbio.

Tendo em vista as características dos instrumentos financeiros derivativos das controladas, nossas premissas levaram em consideração, basicamente, o efeito da redução dos principais índices atrelados às operações de swap (CDI e TJLP) e variações do dólar americano utilizadas nas operações, atingindo, respectivamente, os percentuais e cotações indicados abaixo:

Variável de risco	Cenário provável	Cenário possível	Cenário remoto
CDI	7,01%	8,76%	10,52%
TJLP	5,00%	6,25%	7,50%
USD	2,0138	2,5173	3,0207

Quadro com ganhos e perdas com derivativos no período

	03/2013
Risco dos juros pré-fixados contra CDI	9
Risco dos TJLP contra CDI	(92)
Risco cambial USD contra CDI	(50.449)
Ganhos (Perdas) líquidos	(50.532)

Notas Explicativas

Alavancagem

Os objetivos do Grupo ao administrar seu capital são os de salvaguardar a capacidade de continuidade do Grupo para oferecer retorno aos acionistas e benefícios às outras partes interessadas, além de manter uma estrutura de capital ideal para reduzir esse custo.

Para manter ou ajustar a estrutura de capital do Grupo, a administração poderá, rever a política de pagamento de dividendos, devolver capital aos acionistas ou, ainda, emitir novas ações ou vender ativos para reduzir, por exemplo, o nível de endividamento.

Condizente com outras companhias do setor, o Grupo monitora dentre outros índices a alavancagem financeira medida com base no índice de Dívida Líquida sobre EBITDA.

O índices de alavancagem financeira em 31 de março de 2013 e 31 de dezembro de 2012 podem ser assim sumariados:

	Consolidado	
	03/2013	12/2012
Total dos empréstimos (Nota 20 e 40)	4.328.005	4.279.492
Menos: caixa e equivalentes de caixa (Nota 6 e 7)	(2.772.994)	(4.430.590)
Dívida líquida	1.555.011	(151.098)
EBITDA	1.220.262	5.010.033
Índice de alavancagem financeira	1,27	(0,03)

41 Planos de pensão e outros benefícios pós-emprego

	Consolidado	
	03/2013	12/2012
PAMEC/apólice de ativos	4.471	4.486

Plano de Previdência Complementar

Em 07 de agosto de 2006, o Conselho de Administração da Companhia aprovou a implantação de Plano de Previdência Complementar nas modalidades PGBL e VGBL da Companhia e da TIM Celular e TIM Nordeste incorporada pela TIM Celular junto ao Itaú Vida e Previdência S.A. Foram elegíveis ao Plano de Previdência Complementar todos os funcionários que ainda não possuíam benefício previdenciário patrocinado pela Companhia e suas controladas.

Notas Explicativas

SISTEL e TIMPREV

A Companhia, a TIM Nordeste incorporada pela TIM Celular e a TIM Celular vêm patrocinando plano de previdência privada de benefícios definidos para um grupo de empregados oriundos do antigo sistema TELEBRÁS sob a administração da Fundação Sistel de Seguridade Social – SISTEL, como consequência dos dispositivos legais relacionados ao processo de privatização destas empresas em julho de 1998.

Como não houve uma migração integral dos funcionários da Companhia e suas controladas para o plano TIMPREV, os planos de pensão e os planos médicos oriundos do sistema TELEBRÁS continuam existindo e estão resumidamente explicados abaixo:

PBS: plano de benefícios da SISTEL, o qual tem característica de benefício definido e inclui os empregados ativos que faziam parte dos planos patrocinados pelas empresas do antigo Sistema TELEBRÁS;

PBS Assistidos: plano de pensão para empregados inativos, sendo tal plano de benefícios multi-patrocinado;

Convênio de Administração: convênio de administração de pagamento de aposentadoria a aposentados e pensionistas, para os aposentados das predecessoras das Companhias controladas;

PAMEC/Apólice de Ativos: plano de assistência médica ao complementado, para os aposentados das predecessoras das Companhias controladas;

PSAP: Parcela do plano de previdência complementar e pensão PSAP, administrado pela Fundação CESP, que compete à Companhia, tendo em vista a aquisição da Eletropaulo Telecomunicações Ltda (AES Atimus), sucedida pela TIM Fiber SP LTDA e posteriormente incorporada à TIM Celular (vide nota 1).

Plano Médico: Provisão para manutenção de plano de saúde como benefício pós-emprego aos ex-colaboradores da AES Atimus (conforme estabelecido na lei 9656/98, artigos 30 e 31), que foi adquirida pela TIM Celular e posteriormente incorporada pela mesma (vide nota 1).

No período de 3 meses findo em 31 de março de 2013, as contribuições para os planos de pensão e outros benefícios pós-emprego totalizaram R\$54 (R\$59 no mesmo período de 2012).

42 Honorários da Administração

O pessoal-chave da Administração inclui: diretores estatutários e o Conselho de Administração. A remuneração do pessoal-chave da Administração, por seus serviços no período findo em 31 de março de 2013 foi de R\$3.811 (R\$3.087 no mesmo período de 2012).

43 Seguros

A Companhia e suas controladas mantêm política de monitoramento dos riscos inerentes às suas operações. Por conta disso, em 31 de março de 2013, a Companhia e suas controladas possuíam contratos de seguros em vigor para cobertura de riscos operacionais, responsabilidade civil, saúde, entre outros. A Administração da Companhia e de suas controladas entende que as apólices representam valores suficientes para cobrir eventuais perdas. Os principais ativos, responsabilidades ou interesses cobertos por seguros e os respectivos montantes são demonstrados a seguir:

Notas Explicativas

<u>Modalidades</u>	<u>Valores Segurados</u>
Riscos Operacionais	R\$ 26.816.805
Responsabilidade Civil Geral – RCG	R\$53.000
Automóvel (Frota Executivos e Operacionais)	100% Tabela Fipe. R\$ 1.000 para Responsabilidade Civil Facultativo (Danos Materiais e Danos Corporais) e R\$ 100 para Danos Morais.
Automóvel (Frota Executivos e Operacionais)	R\$1.000 para Responsabilidade Civil Facultativo (Danos Materiais e Danos Corporais) e R\$100, para Danos Morais.

44 Compromissos*Aluguéis*

A Companhia e suas controladas alugam equipamentos e imóveis por meio de diversos contratos de aluguel com vencimento em diferentes datas. Seguem abaixo os pagamentos mínimos futuros relacionados a esses contratos de aluguel:

2014	504.302
2015	530.526
2016	555.461
2017	581.567
2018	608.900
	<u>2.780.756</u>

45 Despesas por natureza

	<u>03/2013</u>	<u>03/2012</u> Reapresentado
Despesas por natureza		
Custo dos serviços prestados e das mercadorias vendidas	(2.523.940)	(2.278.544)
Comercialização	(1.195.598)	(1.241.697)
Gerais e administrativas	(261.271)	(267.282)
Outras despesas , líquidas	(189.083)	(178.982)
	<u>(4.169.892)</u>	<u>(3.966.505)</u>
Classificados como:		
Pessoal	(200.579)	(175.997)
Publicidade e propaganda	(142.330)	(136.676)
Serviços de terceiros	(753.825)	(753.900)
Interconexão	(1.157.193)	(1.132.049)
Custo das mercadorias vendidas	(655.634)	(533.460)
Depreciação e amortização	(679.439)	(672.188)
Provisão para devedores duvidosos	(72.631)	(56.640)
Impostos, taxas e contribuições	(294.752)	(348.034)
Aluguéis e seguros	(121.870)	(91.707)
Provisão para contingências	(77.111)	(45.011)
Treinamento	(4.333)	(2.052)
Outros	(10.195)	(18.791)
	<u>(4.169.892)</u>	<u>(3.966.505)</u>

Notas Explicativas**47 Divulgações suplementares sobre informações do fluxo de caixa consolidado**

	<u>03/2013</u>	<u>03/2012</u>
Juros pagos	54.754	45.847
Imposto de renda e contribuição social pagos	125.384	36.227

48 Eventos subsequentes

A Assembleia Geral Ordinária e Extraordinária (“AGOE”) da Companhia, realizada em 11 de abril de 2013, aprovou as seguintes transferências das reservas de lucros para reservas de capital:

Benefícios fiscais auferidos no exercício de 2012	82.400
Benefícios fiscais auferidos em exercícios anteriores a 2012	<u>369.001</u>
	<u><u>451.401</u></u>

O referido benefício fiscal está descrito na nota 36.

Adicionalmente, foi aprovado o pagamento de dividendos complementares (acima do mínimo obrigatório) no valor de R\$398.889.

* * *

Pareceres e Declarações / Relatório da Revisão Especial - Sem Ressalva

Relatório sobre a revisão de informações trimestrais

Aos Administradores e Acionistas
TIM Participações S.A.

Introdução

Revisamos as informações contábeis intermediárias individuais e consolidadas da TIM Participações S.A., contidas no Formulário de Informações Trimestrais - ITR referente ao trimestre findo em 31 de março de 2013, que compreendem o balanço patrimonial em 31 de março de 2013 e as respectivas demonstrações do resultado, das mutações do patrimônio líquido e dos fluxos de caixa para o período de três meses findo nessa data, assim como o resumo das principais políticas contábeis e as demais notas explicativas.

A administração é responsável pela elaboração das informações contábeis intermediárias individuais de acordo com o Pronunciamento Técnico CPC 21 – Demonstração Intermediária e das informações contábeis intermediárias consolidadas de acordo com o Pronunciamento Técnico CPC 21 – Demonstração Intermediária e com a norma internacional de contabilidade IAS 34 – Interim Financial Reporting, emitida pelo International Accounting Standards Board (IASB), assim como pela apresentação dessas informações de forma condizente com as normas expedidas pela Comissão de Valores Mobiliários, aplicáveis à elaboração das Informações Trimestrais - ITR. Nossa responsabilidade é a de expressar uma conclusão sobre essas informações contábeis intermediárias com base em nossa revisão.

Alcance da revisão

Conduzimos nossa revisão de acordo com as normas brasileiras e internacionais de revisão de informações intermediárias (NBC TR 2410 – Revisão de Informações Intermediárias Executada pelo Auditor da Entidade e ISRE 2410 – Review of Interim Financial Information Performed by the Independent Auditor of the Entity, respectivamente). Uma revisão de informações intermediárias consiste na realização de indagações, principalmente às pessoas responsáveis pelos assuntos financeiros e contábeis e na aplicação de procedimentos analíticos e de outros procedimentos de revisão. O alcance de uma revisão é significativamente menor do que o de uma auditoria conduzida de acordo com as normas de auditoria e, conseqüentemente, não nos permitiu obter segurança de que tomamos conhecimento de todos os assuntos significativos que poderiam ser identificados em uma auditoria. Portanto, não expressamos uma opinião de auditoria.

Conclusão sobre as informações intermediárias individuais

Com base em nossa revisão, não temos conhecimento de nenhum fato que nos leve a acreditar que as informações contábeis intermediárias individuais incluídas nas informações trimestrais acima referidas não foram elaboradas, em todos os aspectos relevantes, de acordo com o CPC 21 aplicável à elaboração das Informações Trimestrais - ITR, e apresentadas de forma condizente com as normas expedidas pela Comissão de Valores Mobiliários.

Conclusão sobre as informações intermediárias consolidadas

Com base em nossa revisão, não temos conhecimento de nenhum fato que nos leve a acreditar que as informações contábeis intermediárias consolidadas incluídas nas informações trimestrais acima referidas não foram elaboradas, em todos os aspectos relevantes, de acordo com o CPC 21 e o IAS 34 aplicáveis à elaboração das Informações Trimestrais - ITR, e apresentadas de forma condizente com as normas expedidas pela Comissão de Valores Mobiliários.

Outros assuntos

Demonstração do valor adicionado

Revisamos, também, as demonstrações do valor adicionado (DVA), individuais e consolidadas, referentes ao período de três meses findo em 31 de março de 2013, preparadas sob a responsabilidade da administração da Companhia, cuja apresentação nas informações intermediárias é requerida de acordo com as normas expedidas pela Comissão de Valores Mobiliários aplicáveis à elaboração de Informações Trimestrais – ITR e considerada informação suplementar pelas IFRS, que não requerem a apresentação da DVA. Essa demonstração foi submetida aos mesmos procedimentos de revisão descritos anteriormente e, com base em nossa revisão, não temos conhecimento de nenhum fato que nos leve a acreditar que não foi elaborada de maneira consistente, em todos os seus aspectos relevantes, em relação às informações contábeis intermediárias tomadas em conjunto.

Rio de Janeiro, 30 de abril de 2013

PricewaterhouseCoopers
Auditores Independentes
CRC 2SP000160/O-5 "F" RJ

Guilherme Naves Valle
Contador CRC 1MG070614/O-5 "S" RJ

Pareceres e Declarações / Parecer do Conselho Fiscal ou Órgão Equivalente

PARECER DO CONSELHO FISCAL/COMITÊ DE AUDITORIA ("CF")

EM 29 DE ABRIL DE 2013

DATA, HORÁRIO E LOCAL: 29 de abril de 2013, às 10h00m, na Cidade e Estado do Rio de Janeiro.

Os membros do Conselho Fiscal da TIM Participações S.A., no exercício de suas atribuições e responsabilidades legais, conforme previsto no artigo 163 da Lei das Sociedades por Ações, procederam a revisão e análise das informações trimestrais, acompanhadas do relatório de revisão limitada da PriceWaterhouseCoopers Auditores Independentes, relativos ao período findo em 31 de março de 2013 e, considerando as informações prestadas pela Administração da Companhia e pelos Auditores Independentes, julgam as informações apropriadas para a submissão ao Conselho de Administração da Companhia, nos termos da Lei das Sociedades por Ações.

Rio de Janeiro (RJ), 29 de abril de 2013.

ALBERTO EMMANUEL WHITAKER
Presidente do Conselho Fiscal
OSWALDO ORSOLIN
Membro do Conselho Fiscal

CARLOS ALBERTO CASER
Membro do Conselho Fiscal

SAMUEL DE PAULA MATOS
Membro do Conselho Fiscal

Pareceres e Declarações / Declaração dos Diretores sobre as Demonstrações Financeiras

DECLARAÇÃO DOS DIRETORES

Rodrigo Modesto de Abreu (Diretor Presidente), Claudio Zezza (Chief Financial Officer), Lorenzo Federico Zanotti Lindner (Chief Operations Officer), Daniel Junqueira Pinto Hermeto (Purchasing & Supply Chain Officer), Mario Girasole (Regulatory and Institutional Affairs Officer), Roger Sole Rafols (Chief Marketing Officer), Rogério Tostes Lima (Diretor de Relações com Investidores) e Jaques Horn (Diretor Jurídico), na qualidade de Diretores Estatutários da TIM Participações S.A., declaram, nos termos do inciso VI do parágrafo 1º do artigo 25 da Instrução CVM nº 480 de 07 de dezembro de 2009, que: reviram, discutiram e concordaram com as Informações Trimestrais da Companhia referentes ao período encerrado em 31 de março de 2013.

Rio de Janeiro, 30 de abril de 2013.

RODRIGO MODESTO DE ABREU
Diretor Presidente

CLAUDIO ZEZZA
Chief Financial Officer

MARIO GIRASOLE
Regulatory and Institutional Affairs Officer

LORENZO FEDERICO ZANOTTI LINDNER
Chief Operations Officer

ROGER SOLE RAFOLS
Chief Marketing Officer

DANIEL JUNQUEIRA PINTO HERMETO
Purchasing & Supply Chain Officer

ROGÉRIO TOSTES LIMA
Diretor de Relações com Investidores

JAQUES HORN
Diretor Jurídico

Pareceres e Declarações / Declaração dos Diretores sobre o Relatório dos Auditores Independentes

DECLARAÇÃO DOS DIRETORES

Rodrigo Modesto de Abreu (Diretor Presidente), Claudio Zezza (Chief Financial Officer), Lorenzo Federico Zanotti Lindner (Chief Operations Officer), Daniel Junqueira Pinto Hermeto (Purchasing & Supply Chain Officer), Mario Girasole (Regulatory and Institutional Affairs Officer), Roger Sole Rafols (Chief Marketing Officer), Rogério Tostes Lima (Diretor de Relações com Investidores) e Jaques Horn (Diretor Jurídico), na qualidade de Diretores Estatutários da TIM Participações S.A., declaram, nos termos do inciso V do parágrafo 1º do artigo 25 da Instrução CVM nº 480 de 07 de dezembro de 2009, que: reviram, discutiram e concordaram com as opiniões expressas no Relatório dos Auditores Independentes da Companhia referente às Informações Trimestrais da Companhia relativas ao período encerrado em 31 de março de 2013.

Rio de Janeiro, 30 de abril de 2013.

RODRIGO MODESTO DE ABREU
Diretor Presidente

CLAUDIO ZEZZA
Chief Financial Officer

MARIO GIRASOLE
Regulatory and Institutional Affairs Officer

LORENZO FEDERICO ZANOTTI LINDNER
Chief Operations Officer

ROGER SOLE RAFOLS
Chief Marketing Officer

DANIEL JUNQUEIRA PINTO HERMETO
Purchasing & Supply Chain Officer

ROGÉRIO TOSTES LIMA
Diretor de Relações com Investidores

JAQUES HORN
Diretor Jurídico