



RELATÓRIO DA ADMINISTRAÇÃO

2010

A Mitsui Sumitomo Seguros S.A. tem a honra de apresentar o Sumário Executivo das Demonstrações Financeiras relativas ao exercício de 2010.

A Companhia é uma subsidiária da Mitsui Sumitomo Insurance Group, presente em escala global, oferecendo o que há de melhor no mundo em termos de produtos e serviços.

Em abril de 2010, o Grupo Mitsui Sumitomo consolidou a fusão com a Aioi Insurance e a Nissay Dowa General Insurance, formando a maior seguradora do Japão e a 5ª maior do mundo.

O grupo empresarial resultante da fusão, o MS&AD, possui experiência de mais de 400 anos e ratings dos mais conceituados pelas principais agências de classificação, sendo considerado um dos mais sólidos do mundo.

No Brasil, são 45 anos de história, aliando a confiança e a solidez do Grupo de origem japonesa com a criatividade brasileira para oferecer produtos e serviços da mais alta qualidade.

A unidade brasileira vem adotando uma série de medidas para consolidar sua filosofia "Mais de que Seguros. Respeito por Você".

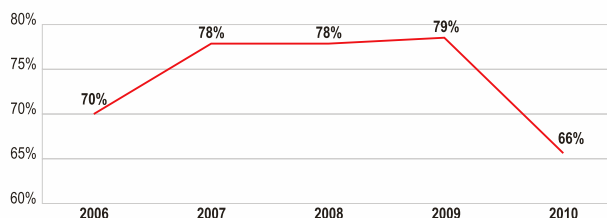
Dentre os trabalhos implantados, que oferecem mais serviços e facilidades operacionais aos corretores e segurados, destacam-se: a estruturação das áreas de atendimento, os novos serviços de assistências nos produtos massificados, a renovação on-line, o aumento da rede de oficinas referenciadas, o atendimento S.O.S Cargas etc. Cumpre ressaltar ainda a reestruturação do Departamento de Underwriting, com a criação de Diretorias específicas para Negócios Massificados e Negócios Customizados, a fim de garantir que as necessidades dos clientes sejam plenamente atendidas.

O conjunto de ações adotadas pela Companhia culminou na melhora significativa dos resultados, cujo montante, antes de Imposto de Renda e Distribuição de Lucro, atingiu R\$ 19.679 e R\$ 10.427 de lucro líquido no exercício de 2010. O retorno sobre o Patrimônio Líquido foi de 6,11%.

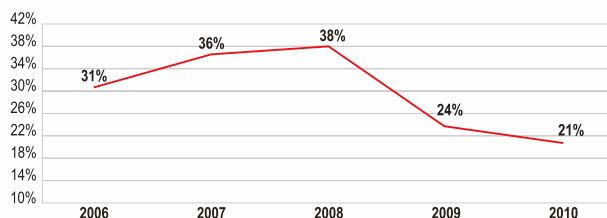
A evolução da produção no último ano está abaixo demonstrada:

As ações de melhoria nas várias áreas da empresa foram primordiais para o aumento da eficiência da operação. Os Ratios de Sinistralidade e de Despesas reduziram sensivelmente:

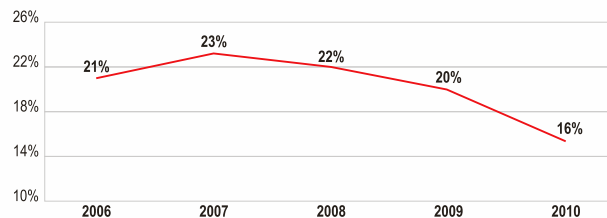
Índice de Sinistralidade



Desp. Adm. + Desp. Oper. + Tributos

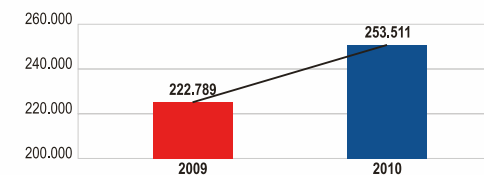


Desp. Comercialização

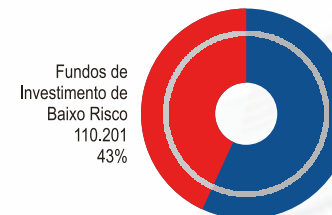


A solidez financeira da Mitsui Sumitomo Seguros também pode ser comprovada pelo volume e tipo dos recursos financeiros investidos:

Carteira de Investimentos



Portfolio em 2010



Em paralelo à melhoria dos produtos, serviços, e fluxo operacional, a empresa intensificou o trabalho de fortalecimento dos canais de venda, com a proposta de parceria de longo prazo aos corretores. Nesse sentido, a empresa mantém ativas campanhas de incentivo: "Vale Mais Auto" e "Vale Mais RE Massificados", direcionadas aos funcionários das corretoras com premiações mensais em vale-compras. Há também a "Campanha Bônus 50" onde os sócios das corretoras recebem o valor de premiação de acordo com seu desempenho. Para a seguradora, as campanhas são mais que incentivo, representam o reconhecimento ao parceiro e principal Cliente: o Corretor de seguros.

Além dos Indicadores Financeiros, a empresa recebeu uma importante premiação em 2010, "Melhor Desempenho na carteira de PROPERTY", concedido pelo Prêmio Segurador Brasil. Este reconhecimento foi resultado do esforço das equipes e também em função da abertura da resseguradora admitida no Brasil. O mercado brasileiro é considerado estratégico para a matriz japonesa. Esta premissa pode ser traduzida nos constantes investimentos para fortalecer ainda mais o nível de produção atual e semear as ações necessárias para um crescimento sustentável nos próximos anos. Desde 2008, a matriz japonesa investiu cerca de R\$ 150 milhões na subsidiária brasileira.

Resaltamos ainda as Ações Sociais que são realizadas pela empresa e seus colaboradores. Em 2010 a MSS inovou e reforçou seu compromisso social: foram 6 campanhas ao longo do ano, beneficiando várias entidades que cuidam de pessoas carentes e portadoras de necessidades especiais.

O principal patrimônio da empresa, seus colaboradores, terão seu grande esforço e dedicação reconhecidos, pois, em conformidade com o Programa de Reconhecimento vigente, haverá distribuição de lucros da ordem de R\$ 2.929 o que corresponde a quase um terço do Lucro Líquido do Exercício.

A Mitsui Sumitomo Seguros S.A. agradece à SUSEP às Resseguradoras e os Órgãos de Classe pelo apoio e orientação recebidos, agradece também os Corretores e Segurados pela confiança depositada ao longo do exercício. Agradecimento especial aos colaboradores pela eficiência e dedicação no desempenho de suas funções.

A DIRETORIA

SUMÁRIO DAS DEMONSTRAÇÕES FINANCEIRAS

Em 31 de Dezembro de 2010 - Posição Patrimonial

ATIVO	
Caixa e Aplicações	257.403
Créditos a Receber de Seguros e Resseguros	272.515
Títulos e Créditos a Receber	10.687
Outros Valores e Bens	5.990
Despesas de Comercialização Diferidas	27.183
Outras Contas a Receber	552
Despesas de Resseguro e Retrocessões Diferidas	67.467
Créditos Tributários e Previdenciários	1.715
PERMANENTE	29.225
TOTAL DO ATIVO	672.737

PASSIVO	
Contas a Pagar	27.203
Débitos a Pagar de Seguros e Resseguros	88.453
Depósitos de Terceiros	27.918
Provisões Técnicas - Seguros e Resseguros	358.510
PATRIMÔNIO LÍQUIDO	170.653
TOTAL DO PASSIVO	672.737

(Em milhares de reais)

SUMÁRIO DAS DEMONSTRAÇÕES FINANCEIRAS

Em 31 de Dezembro de 2010 - Resultado

Prêmios Ganhos	230.720
Sinistros Retidos	(153.400)
Despesas de Comercialização	(32.424)
Outras Receitas e Despesas Operacionais	5.813
Despesas Administrativas	(46.422)
Despesas com Tributos	(8.656)
Resultado Financeiro	22.710
Outras Receitas	1.338
(=) Resultado antes dos Impostos e Participações	19.679
Impostos sobre o Lucro	(6.323)
Participações sobre o Resultado	(2.929)
Lucro Líquido do Exercício	10.427
Quantidade de Ações	59.106.248
Lucro Líquido por Lote de Mil Ações	0,18

(Em milhares de reais)