

Banco Industrial do Brasil S.A.

CNPJ 31.895.683/0001-16



Banco Industrial do Brasil

BALANÇOS PATRIMONIAIS EM 30 DE JUNHO DE 2015 E 2014

(Valores em R\$ mil)

ATIVO	Banco		Consolidado		PASSIVO	Banco		Consolidado	
	2015	2014	2015	2014		2015	2014	2015	2014
Circulante	1.967.949	1.956.308	1.976.857	1.965.496	Circulante	1.408.261	1.572.315	1.402.928	1.572.875
Disponibilidades +					Depósitos + Captações	1.113.962	1.290.426	1.105.192	1.287.315
Aplicações financeiras	675.817	654.337	685.989	661.502	Obrigações por				
Operações de créditos					empréstimos e repasses	166.439	203.294	166.439	203.294
e arrendamentos	809.976	821.380	809.976	821.392	Outras obrigações	127.860	78.595	131.297	82.266
Outros créditos	482.156	480.591	480.892	482.602					
					Exigível a longo prazo	565.988	319.841	565.610	313.680
Realizável a longo prazo	434.666	351.493	434.666	351.493	Depósitos + Captações	396.208	178.047	395.830	171.886
Operações de créditos					Obrigações por				
e arrendamentos	400.551	322.587	400.551	322.587	empréstimos e repasses	122.670	75.968	122.670	75.968
Outros créditos	34.115	28.906	34.115	28.906	Outras obrigações	47.110	65.826	47.110	65.826
Permanente	50.590	53.118	35.971	38.329	Patrimônio líquido	478.956	468.763	478.956	468.763
TOTAL DO ATIVO	<u>2.453.205</u>	<u>2.360.919</u>	<u>2.447.494</u>	<u>2.355.318</u>	TOTAL DO PASSIVO	<u>2.453.205</u>	<u>2.360.919</u>	<u>2.447.494</u>	<u>2.355.318</u>

DEMONSTRAÇÕES DE RESULTADOS EM 30 DE JUNHO DE 2015 E 2014

(Valores em R\$ mil)

	Banco		Consolidado	
	2015	2014	2015	2014
Receitas da intermediação financeira	223.236	151.099	223.236	151.483
Despesas da intermediação financeira	(183.386)	(103.824)	(182.505)	(98.952)
Resultado bruto da intermediação financeira	39.850	47.275	40.731	52.531
Outras receitas e despesas operacionais	(16.055)	(13.273)	(16.623)	(18.472)
Receitas de serviços	5.785	4.578	6.613	4.578
Despesas de pessoal	(22.985)	(22.729)	(23.374)	(23.096)
Outras receitas / despesas gerais e administrativas	1.145	4.878	138	46
Resultado operacional	23.795	34.002	24.108	34.059
Resultado não operacional	100	389	100	389
Resultado antes da tributação sobre o lucro	23.895	34.391	24.208	34.448
Imposto de renda / contribuição social sobre o lucro	(3.791)	(10.670)	(4.104)	(10.727)
LUCRO / PREJUÍZO LÍQUIDO	<u>20.104</u>	<u>23.721</u>	<u>20.104</u>	<u>23.721</u>

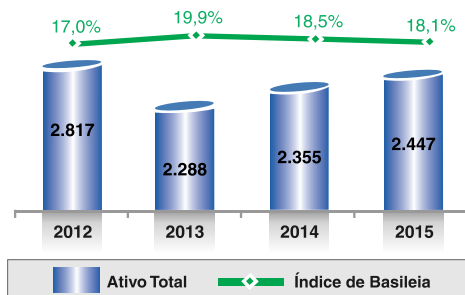
O CONSELHO DE ADMINISTRAÇÃO

A DIRETORIA

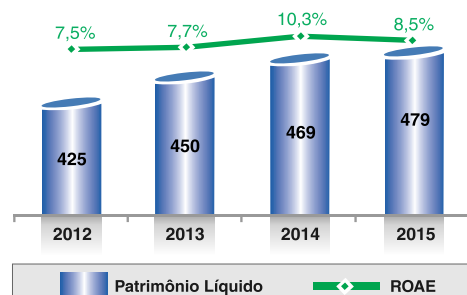
DALMO GOES

Contador - CRC 1SP 144.600/O-2

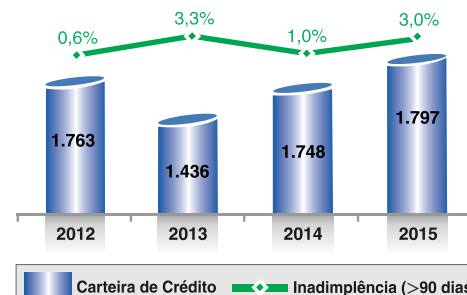
Ativo Total (R\$ MM) & Basileia (%)



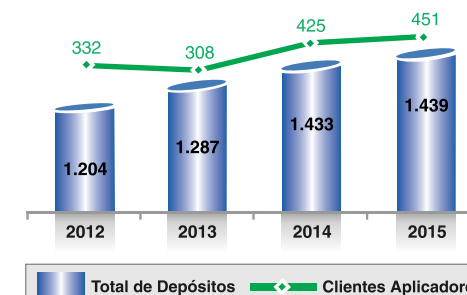
Patrimônio Líquido (R\$ MM) & ROAE (%)



Carteira de Crédito (R\$ MM) & Inadimplência (%)



Total de Depósitos (R\$ MM) & Aplicadores (Qtd.)



MOODY'S
INVESTORS SERVICE

Ratings: Global: Ba2
Nacional: A1.br

FitchRatings
KNOW YOUR RISK

Ratings: Global BB
Nacional: A+

RISKbank
SISTEMA DE CLASSIFICAÇÃO DE RISCO BANCÁRIO

Baixo Risco para
Médio Prazo

Ratings elevados conforme comunicado da Fitch Ratings de 28/04/2015

As demonstrações financeiras completas serão publicadas em 24/07/2015 no Jornal Folha de S.Paulo.