

Operações de Crédito

R\$ **13**
bilhões

Captação Total

R\$ **15**
bilhões

Caixa Livre

R\$ **3**
bilhões

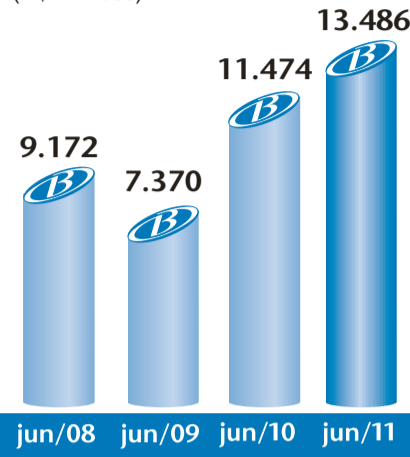
Patrimônio Líquido

R\$ **2**
bilhões

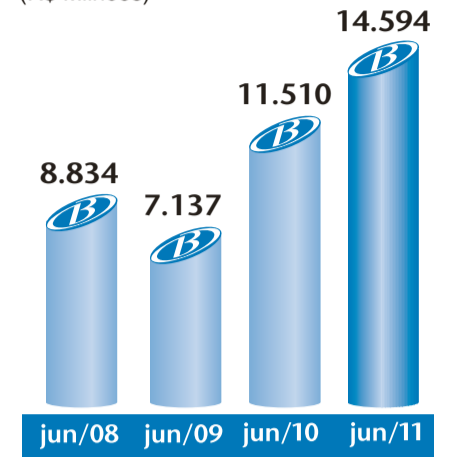
Lucro Líquido

R\$ **149**
milhões

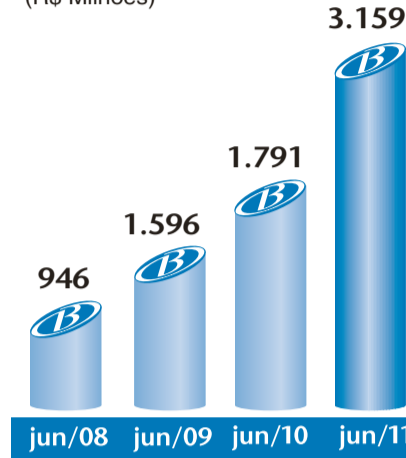
Operações de Crédito
(R\$ Milhões)



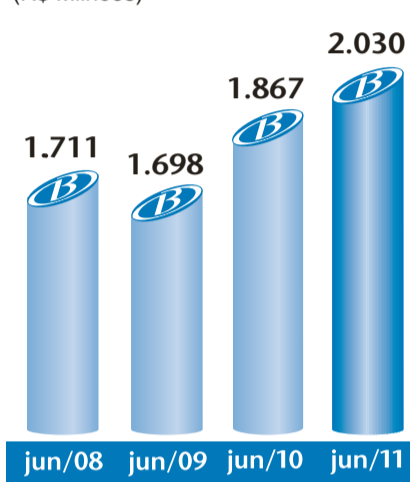
Captação Total
(R\$ Milhões)



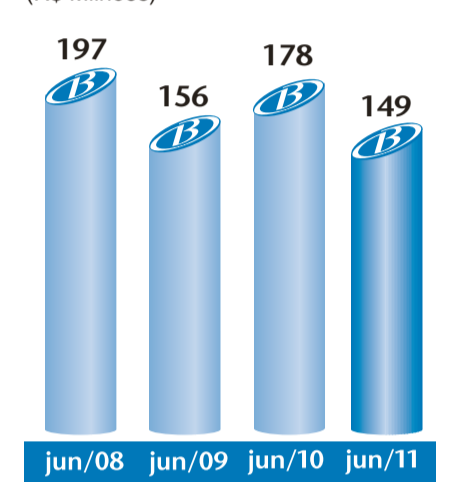
Caixa Livre
(R\$ Milhões)



Patrimônio Líquido
(R\$ Milhões)



Lucro Líquido
(R\$ Milhões)



1º Banco Médio a integrar o Índice de Sustentabilidade Empresarial da BM&FBovespa - ISE



1º Banco Médio em Sustentabilidade do Brasil

2007 - 2008 - 2009 - 2010
Revista Latin Finance e Management & Excellence

5º Maior Banco de Capital Nacional Privado por Operações de Crédito

Ranking Banco Central do Brasil - Mar/2011

Entre as 150 Melhores Empresas para Você Trabalhar no Brasil

2007 - 2008 - 2009 - 2010
Revista Você S/A | Exame e FIA/USP



Entre as 500 marcas de bancos mais valiosas do mundo

2009 - 2010
Revista The Banker e Brand Finance

Balancos Patrimoniais Sintéticos Consolidados

(R\$ Mil)

ATIVO	30/06/2011	30/06/2010	PASSIVO	30/06/2011	30/06/2010
Circulante e Realizável a Longo Prazo	17.871.952	14.380.724	Circulante e Exigível a Longo Prazo	15.994.988	12.692.567
Disponibilidades	104.966	243.841	Depósitos	9.217.671	7.429.055
Aplicações Interfinanceiras de Liquidez	2.868.338	1.308.246	Captações no Mercado Aberto	250.307	203.044
Títulos e Valores Mobiliários			Recursos de Aceites e Emissão de Títulos	1.797.796	887.685
e Instr. Finan. Derivativos	799.816	754.460	Relações Interfinanceiras e Interdependências	63.390	58.477
Relações Interfinanceiras	170.023	147.029	Obrigações por Empréstimos e Repasses	2.566.019	2.083.995
Operações de Crédito			Instrumentos Financeiros e Derivativos	278.621	131.704
e Arrendamento Mercantil	11.751.185	9.984.092	Outras Obrigações	808.603	790.401
Outros Créditos	2.068.378	1.894.860	Dívida Subordinada	746.327	967.605
Outros Valores e Bens	109.246	48.196	Diversas - FIDC	266.254	140.601
Permanente	182.909	192.232	Resultado de Exercícios Futuros	29.762	13.328
Total do Ativo	18.054.861	14.572.956	Patrimônio Líquido	2.030.111	1.867.061
			Capital Social	1.434.206	1.434.206
			Reservas de Lucros	595.905	482.741
			Ações em Tesouraria	-	(49.886)
			Total do Passivo	18.054.861	14.572.956

Demonstração Consolidada de Resultados

(R\$ Mil)

	30/06/2011	30/06/2010
Receitas da Intermediação		
Financeira	1.364.090	898.542
Despesas da Intermediação		
Financeira	(921.724)	(465.608)
Resultado Bruto da Intermediação Financeira	442.366	432.934
Outras Receitas (Despesas) Operacionais	(245.444)	(177.617)
Resultado Operacional	196.922	255.317
Resultado não Operacional	376	(680)
Resultado antes da Tributação sobre o Lucro	197.298	254.637
Imposto de Renda e Contribuição Social	(101.608)	(100.017)
Ativo Fiscal Diferido - Impostos e Contribuições	70.002	29.735
Participação Estatutária	(16.860)	(6.000)
Lucro Líquido do Período	148.832	178.355

As demonstrações contábeis completas, auditadas pela KPMG Auditores Independentes, estão publicadas no site da CVM - www.cvm.gov.br e no jornal DCI - Diário Comércio Indústria & Serviços de 11 de agosto de 2011.

Carlos José Roque
Diretor de Controladoria

Marta Regina Ruiz
CRC 15P189688/O-9 - Superintendente Contábil

Ratings

<p>Moody's</p> <ul style="list-style-type: none"> Escala Global - Depósitos <ul style="list-style-type: none"> - Em moeda estrangeira/local - Longo Prazo - Em moeda estrangeira/local - Curto Prazo Escala Nacional - Depósitos <ul style="list-style-type: none"> - Longo prazo - Curto prazo Perspectiva 	<p>Baa3 P-3</p>	<p>Fitch Ratings</p> <ul style="list-style-type: none"> Escala Nacional <ul style="list-style-type: none"> - Longo Prazo - Curto Prazo Perspectiva 	<p>A+(bra) F1 (bra) Positiva</p>
<p>Standard & Poor's</p> <ul style="list-style-type: none"> Escala Global em moeda estrangeira e local <ul style="list-style-type: none"> - Longo Prazo - Curto Prazo Escala Nacional Perspectiva 	<p>Aa1.br BR-1 Estável</p>	<p>Austin Rating</p> <ul style="list-style-type: none"> Escala Nacional de Longo Prazo 	<p>AA-</p>
	<p>BB+ brAA Estável</p>	<p>LF Rating</p> <ul style="list-style-type: none"> Moeda Nacional 	<p>AA-</p>
		<p>RISKbank</p> <ul style="list-style-type: none"> Baixo Risco para Médio Prazo 	<p>10,02</p>
		<p>Management & Excellence</p> <ul style="list-style-type: none"> Sustentabilidade 	<p>AAA</p>