

**O REGISTRO NA CVM NÃO IMPLICA QUALQUER APRECIÇÃO SOBRE A COMPANHIA, SENDO OS SEUS ADMINISTRADORES RESPONSÁVEIS PELA VERACIDADE DAS INFORMAÇÕES PRESTADAS.**

**01.01 - IDENTIFICAÇÃO**

1 - CÓDIGO CVM <b>00121-0</b>	2 - DENOMINAÇÃO SOCIAL <b>BANCO DO ESTADO DO RIO GRANDE DO SUL S/A</b>	3 - CNPJ <b>92.702.067/0001-96</b>
4 - NIRE <b>43300001083</b>		

**01.02 - SEDE**

1 - ENDEREÇO COMPLETO Rua Capitão Montanha, 177		2 - BAIRRO OU DISTRITO Centro	
3 - CEP 90010-040	4 - MUNICÍPIO Porto Alegre		5 - UF RS
6 - DDD 051	7 - TELEFONE 3215-1515	8 - TELEFONE 3215-2888	9 - TELEFONE 3215-2529
10 - TELEX	11 - DDD 051	12 - FAX 3215-1716	13 - FAX 3215-1714
14 - FAX -			
15 - E-MAIL banrisul@banrisul.com.br			

**01.03 - DIRETOR DE RELAÇÕES COM INVESTIDORES (Endereço para Correspondência com a Companhia)**

1 - NOME Mateus Affonso Bandeira			
2 - ENDEREÇO COMPLETO Rua Capitão Montanha, 177 4º andar		3 - BAIRRO OU DISTRITO Centro	
4 - CEP 90010-040	5 - MUNICÍPIO Porto Alegre		6 - UF RS
7 - DDD 051	8 - TELEFONE 3215-3416	9 - TELEFONE -	10 - TELEFONE -
11 - TELEX	12 - DDD 051	13 - FAX 3215-1716	14 - FAX -
15 - FAX -			
16 - E-MAIL ri@banrisul-ri.com.br			

**01.04 - REFERÊNCIA / AUDITOR**

EXERCÍCIO SOCIAL EM CURSO		TRIMESTRE ATUAL			TRIMESTRE ANTERIOR		
1 - INÍCIO	2 - TÉRMINO	3 - NÚMERO	4 - INÍCIO	5 - TÉRMINO	6 - NÚMERO	7 - INÍCIO	8 - TÉRMINO
01/01/2010	31/12/2010	2	01/04/2010	30/06/2010	1	01/01/2010	31/03/2010
9 - NOME/RAZÃO SOCIAL DO AUDITOR Deloitte Touche Tohmatsu Auditores Independentes					10 - CÓDIGO CVM 00385-9		
11 - NOME DO RESPONSÁVEL TÉCNICO Fernando Carrasco					12 - CPF DO RESP. TÉCNICO 041.702.178-02		

**01.01 - IDENTIFICAÇÃO**

1 - CÓDIGO CVM 00121-0	2 - DENOMINAÇÃO SOCIAL BANCO DO ESTADO DO RIO GRANDE DO SUL S/A	3 - CNPJ 92.702.067/0001-96
---------------------------	--	--------------------------------

**01.05 - COMPOSIÇÃO DO CAPITAL SOCIAL**

Número de Ações (Mil)	1 - TRIMESTRE ATUAL 30/06/2010	2 - TRIMESTRE ANTERIOR 31/03/2010	3 - IGUAL TRIMESTRE EX. ANTERIOR 30/06/2009
<b>Do Capital Integralizado</b>			
1 - Ordinárias	205.043	205.043	205.043
2 - Preferenciais	203.931	203.931	203.931
3 - Total	408.974	408.974	408.974
<b>Em Tesouraria</b>			
4 - Ordinárias	0	0	0
5 - Preferenciais	0	0	0
6 - Total	0	0	0

**01.06 - CARACTERÍSTICAS DA EMPRESA**

1 - TIPO DE EMPRESA Instituição Financeira
2 - TIPO DE SITUAÇÃO Operacional
3 - NATUREZA DO CONTROLE ACIONÁRIO Estatal
4 - CÓDIGO ATIVIDADE 1240 - Bancos
5 - ATIVIDADE PRINCIPAL Banco Múltiplo
6 - TIPO DE CONSOLIDADO Total
7 - TIPO DO RELATÓRIO DOS AUDITORES Sem Ressalva

**01.07 - SOCIEDADES NÃO INCLUÍDAS NAS DEMONSTRAÇÕES FINANCEIRAS CONSOLIDADAS**

1 - ITEM	2 - CNPJ	3 - DENOMINAÇÃO SOCIAL
----------	----------	------------------------

**01.08 - PROVENTOS EM DINHEIRO DELIBERADOS E/OU PAGOS DURANTE E APÓS O TRIMESTRE**

1 - ITEM	2 - EVENTO	3 - APROVAÇÃO	4 - PROVENTO	5 - INICIO PGTO.	6 - ESPÉCIE E CLASSE DE AÇÃO	7 - VALOR DO PROVENTO P/ AÇÃO
01	AGO	30/04/2010	Dividendo	31/05/2010	ON	0,0645294000
02	AGO	30/04/2010	Dividendo	31/05/2010	PNA	0,0709823400
03	AGO	30/04/2010	Dividendo	30/04/2010	PNB	0,0645294000
04	RCA	06/05/2008	Juros Sobre Capital Próprio	30/06/2010	ON	0,1243921400
05	RCA	06/05/2008	Juros Sobre Capital Próprio	30/06/2010	PNA	0,1243921400
06	RCA	06/05/2008	Juros Sobre Capital Próprio	30/06/2010	PNB	0,1243921400

01.01 - IDENTIFICAÇÃO

1 - CÓDIGO CVM 00121-0	2 - DENOMINAÇÃO SOCIAL BANCO DO ESTADO DO RIO GRANDE DO SUL S/A	3 - CNPJ 92.702.067/0001-96
---------------------------	--	--------------------------------

01.09 - CAPITAL SOCIAL SUBSCRITO E ALTERAÇÕES NO EXERCÍCIO SOCIAL EM CURSO

1- ITEM	2 - DATA DA ALTERAÇÃO	3 - VALOR DO CAPITAL SOCIAL (Reais Mil)	4 - VALOR DA ALTERAÇÃO (Reais Mil)	5 - ORIGEM DA ALTERAÇÃO	7 - QUANTIDADE DE AÇÕES EMITIDAS (Mil)	8 - PREÇO DA AÇÃO NA EMISSÃO (Reais)
01	30/04/2010	2.900.000	300.000	Reserva de Lucro	0	0,0000000000

01.10 - DIRETOR DE RELAÇÕES COM INVESTIDORES

1 - DATA 11/08/2010	2 - ASSINATURA
------------------------	----------------

01.01 - IDENTIFICAÇÃO

1 - CÓDIGO CVM	2 - DENOMINAÇÃO SOCIAL	3 - CNPJ
00121-0	BANCO DO ESTADO DO RIO GRANDE DO SUL S/A	92.702.067/0001-96

02.01 - BALANÇO PATRIMONIAL ATIVO (Reais Mil)

1 - CÓDIGO	2 - DESCRIÇÃO	3 - 30/06/2010	4 - 31/03/2010
1	Ativo Total	31.304.827	30.069.601
1.01	Ativo Circulante	17.306.797	16.896.396
1.01.01	Disponibilidades	339.839	357.121
1.01.02	Aplicações Interfinanceiras de Liquidez	4.115.619	4.073.664
1.01.02.01	Aplicações no Mercado Aberto	3.985.837	3.944.469
1.01.02.02	Aplicações em Depósitos Interfinanceiros	129.782	129.195
1.01.03	Títulos e Valores Mobiliários	3.194.762	2.952.365
1.01.03.01	Carteira Própria	1.266.720	1.197.921
1.01.03.02	Vinculados a Compromissos de Recompra	1.909.032	1.715.729
1.01.03.03	Instrumentos Financeiros Derivativos	16.873	16.541
1.01.03.04	Vinculados ao Banco Central	0	0
1.01.03.05	Vinculados à Prestação de Garantias	2.137	22.174
1.01.03.06	Moedas de Privatização	0	0
1.01.04	Relações Interfinanceiras	1.836.024	1.677.589
1.01.04.01	Pagamentos e Recebimentos a Liquidar	223.227	191.292
1.01.04.02	Depósito no Banco Central	1.585.641	1.459.747
1.01.04.03	Correspondentes	27.156	26.550
1.01.05	Relações Interdependências	47.261	105.183
1.01.05.01	Recursos em Trânsito de Terceiros	2.383	66.916
1.01.05.02	Transferências Internas de Recursos	44.878	38.267
1.01.06	Operações de Crédito	6.742.823	6.745.231
1.01.06.01	Setor Público	43.108	40.401
1.01.06.02	Setor Privado	7.086.598	7.154.513
1.01.06.03	Provisão para Perdas em Oper. de Crédito	(386.883)	(449.683)
1.01.07	Operações de Arrendamento Mercantil	38.012	45.591
1.01.07.01	Setor Público	829	1.062
1.01.07.02	Setor Privado	39.961	45.750
1.01.07.03	Provisão para Créd. de Arrend. Mercantil	(2.778)	(1.221)
1.01.08	Outros Créditos	973.876	917.474
1.01.08.01	Carteira de Câmbio	410.864	410.950
1.01.08.02	Rendas a Receber	35.057	35.102
1.01.08.03	Negociação e Intermediação de Valores	0	0
1.01.08.04	Diversos	549.075	506.636
1.01.08.05	Provisão para Outros Créditos	(21.120)	(35.214)
1.01.09	Outros Valores e Bens	18.581	22.178
1.01.09.01	Investimentos Temporários	232	232
1.01.09.02	Provisão para Perdas	0	0
1.01.09.03	Outros Valores e Bens	2.060	4.899
1.01.09.04	Provisão para Desvalorização	0	(572)
1.01.09.05	Despesas Antecipadas	16.289	17.619
1.02	Ativo Realizável a Longo Prazo	13.325.752	12.528.158

01.01 - IDENTIFICAÇÃO

1 - CÓDIGO CVM	2 - DENOMINAÇÃO SOCIAL	3 - CNPJ
00121-0	BANCO DO ESTADO DO RIO GRANDE DO SUL S/A	92.702.067/0001-96

02.01 - BALANÇO PATRIMONIAL ATIVO (Reais Mil)

1 - CÓDIGO	2 - DESCRIÇÃO	3 -30/06/2010	4 -31/03/2010
1.02.01	Aplicações Interfinanceiras de Liquidez	0	0
1.02.02	Títulos e Valores Mobiliários	4.891.093	4.801.594
1.02.02.01	Carteira Própria	3.896.684	3.801.684
1.02.02.02	Vinculados a Compromissos de Recompra	227.029	248.048
1.02.02.03	Instrumentos Financeiros Derivativos	136.275	132.474
1.02.02.04	Vinculados ao Banco Central	563.818	551.566
1.02.02.05	Vinculados à Prestação de Garantias	67.287	67.822
1.02.03	Relações Interfinanceiras	470.172	455.366
1.02.03.01	Tesouro Nacional - Recursos Créd. Rural	0	0
1.02.03.02	Sistema Financeiro da Habitação	470.172	455.366
1.02.04	Relações Interdependências	0	0
1.02.05	Operações de Crédito	7.111.822	6.470.640
1.02.05.01	Setor Público	88.781	87.277
1.02.05.02	Setor Privado	7.690.906	6.963.856
1.02.05.03	Provisão para Perdas em Oper. de Crédito	(667.865)	(580.493)
1.02.06	Operações de Arrendamento Mercantil	40.663	38.920
1.02.06.01	Setor Público	2.328	2.398
1.02.06.02	Setor Privado	45.385	43.804
1.02.06.03	Provisão para Créd. de Arrend. Mercantil	(7.050)	(7.282)
1.02.07	Outros Créditos	795.746	742.569
1.02.07.01	Carteira de Câmbio	35.770	8.439
1.02.07.02	Diversos	860.242	822.737
1.02.07.03	Provisão para Outros Créditos	(100.266)	(88.607)
1.02.08	Outros Valores e Bens	16.256	19.069
1.02.08.01	Outros Valores e Bens	21.428	20.897
1.02.08.02	Provisão para Desvalorização	(9.710)	(8.828)
1.02.08.03	Despesas Antecipadas	4.538	7.000
1.03	Ativo Permanente	672.278	645.047
1.03.01	Investimentos	308.727	305.468
1.03.01.01	Dependências no Exterior	0	0
1.03.01.02	Participações em Controladas	301.822	298.563
1.03.01.03	Participações em Coligadas e Equiparadas	0	0
1.03.01.04	Outros Investimentos	11.888	11.888
1.03.01.05	Provisão para Perdas	(4.983)	(4.983)
1.03.02	Imobilizado de Uso	163.506	170.731
1.03.02.01	Imóveis de Uso	121.068	121.068
1.03.02.02	Outras Imobilizações de Uso	449.624	447.524
1.03.02.03	Depreciação Acumulada	(407.186)	(397.861)
1.03.03	Imobilizado de Arrendamento	0	0
1.03.04	Intangível	200.045	168.848
1.03.04.01	Ativos Intangíveis	357.297	315.020

**01.01 - IDENTIFICAÇÃO**

1 - CÓDIGO CVM 00121-0	2 - DENOMINAÇÃO SOCIAL BANCO DO ESTADO DO RIO GRANDE DO SUL S/A	3 - CNPJ 92.702.067/0001-96
---------------------------	--	--------------------------------

**02.01 - BALANÇO PATRIMONIAL ATIVO (Reais Mil)**

1 - CÓDIGO	2 - DESCRIÇÃO	3 -30/06/2010	4 -31/03/2010
1.03.04.02	Amortização Acumulada	(157.252)	(146.172)
1.03.05	Diferido	0	0
1.03.05.01	Gastos de Organização e Expansão	0	0
1.03.05.02	Amortização Acumulada	0	0

01.01 - IDENTIFICAÇÃO

1 - CÓDIGO CVM	2 - DENOMINAÇÃO SOCIAL	3 - CNPJ
00121-0	BANCO DO ESTADO DO RIO GRANDE DO SUL S/A	92.702.067/0001-96

02.02 - BALANÇO PATRIMONIAL PASSIVO (Reais Mil)

1 - CÓDIGO	2 - DESCRIÇÃO	3 - 30/06/2010	4 - 31/03/2010
2	Passivo Total	31.304.827	30.069.601
2.01	Passivo Circulante	23.265.731	22.077.674
2.01.01	Depósitos	14.144.487	13.433.771
2.01.01.01	Depósitos à Vista	2.032.819	1.931.335
2.01.01.02	Depósitos de Poupança	6.037.629	5.692.219
2.01.01.03	Depósitos Interfinanceiros	34.596	91.129
2.01.01.04	Depósitos à Prazo	6.030.269	5.709.529
2.01.01.05	Outros Depósitos	9.174	9.559
2.01.02	Captações no Mercado Aberto	2.136.062	1.963.777
2.01.02.01	Carteira Própria	2.136.062	1.963.777
2.01.02.02	Carteira de Terceiros	0	0
2.01.03	Recursos de Aceites e Emissão de Títulos	0	0
2.01.04	Relações Interfinanceiras	265.118	212.376
2.01.04.01	Recebimentos e Pagamentos a Liquidar	264.513	212.062
2.01.04.02	Correspondentes	605	314
2.01.05	Relações Interdependências	188.862	212.368
2.01.05.01	Recursos em Trânsito de Terceiros	188.597	212.121
2.01.05.02	Transferências Internas de Recursos	265	247
2.01.06	Obrigações por Empréstimos	538.432	542.393
2.01.06.01	Empr. no País - Outras Instituições	0	9.048
2.01.06.02	Empréstimos no Exterior	538.432	533.345
2.01.07	Obrigações por Repasse do País	400.589	387.363
2.01.07.01	Tesouro Nacional	56.647	55.463
2.01.07.02	BNDES	228.102	221.331
2.01.07.03	CEF	5.495	5.439
2.01.07.04	FINAME	110.345	105.130
2.01.08	Obrigações por Repasse do Exterior	47.858	47.995
2.01.09	Outras Obrigações	5.544.323	5.277.631
2.01.09.01	Cobrança Arrec. de Trib. e Assemelhados	130.332	110.952
2.01.09.02	Carteira de Câmbio	37.170	33.731
2.01.09.03	Sociais e Estatutárias	43.242	38.410
2.01.09.04	Fiscais e Previdenciárias	190.877	107.359
2.01.09.05	Negociação e Intermediação de Valores	0	0
2.01.09.06	Fundos Financeiros e de Desenvolvimento	4.448.060	4.368.763
2.01.09.07	Diversas	694.642	618.416
2.02	Passivo Exigível a Longo Prazo	4.448.993	4.511.923
2.02.01	Depósitos	3.192.749	3.279.878
2.02.01.01	Depósitos a Prazo	3.192.749	3.279.878
2.02.02	Captações no Mercado Aberto	0	0
2.02.03	Recursos de Aceites e Emissão de Títulos	0	0
2.02.04	Relações Interfinanceiras	0	0

01.01 - IDENTIFICAÇÃO

1 - CÓDIGO CVM	2 - DENOMINAÇÃO SOCIAL	3 - CNPJ
00121-0	BANCO DO ESTADO DO RIO GRANDE DO SUL S/A	92.702.067/0001-96

02.02 - BALANÇO PATRIMONIAL PASSIVO (Reais Mil)

1 - CÓDIGO	2 - DESCRIÇÃO	3 -30/06/2010	4 -31/03/2010
2.02.05	Relações Interdependências	0	0
2.02.06	Obrigações por Empréstimos	1.259	0
2.02.07	Obrigações por Repasse do País	662.927	643.655
2.02.07.01	Tesouro Nacional	11.958	12.048
2.02.07.02	BNDES	463.495	458.719
2.02.07.03	CEF	26.560	20.306
2.02.07.04	FINAME	160.914	152.582
2.02.08	Obrigações por Repasse do Exterior	4.069	0
2.02.09	Outras Obrigações	587.989	588.390
2.02.09.01	Fiscais e Previdenciárias	393.824	389.727
2.02.09.02	Diversas	194.165	198.663
2.03	Resultados de Exercícios Futuros	0	0
2.05	Patrimônio Líquido	3.590.103	3.480.004
2.05.01	Capital Social Realizado	2.900.000	2.600.000
2.05.02	Reservas de Capital	4.511	6.171
2.05.03	Reservas de Reavaliação	0	0
2.05.03.01	Ativos Próprios	0	0
2.05.03.02	Controladas/Coligadas e Equiparadas	0	0
2.05.04	Reservas de Lucro	691.914	808.138
2.05.04.01	Legal	170.619	155.369
2.05.04.02	Estatutária	429.019	425.031
2.05.04.03	Para Contingências	0	0
2.05.04.04	De Lucros a Realizar	0	0
2.05.04.05	Retenção de Lucros	0	0
2.05.04.06	Especial p/ Dividendos Não Distribuídos	0	0
2.05.04.07	Outras Reservas de Lucro	92.276	227.738
2.05.05	Ajustes de Avaliação Patrimonial	(6.322)	(5.983)
2.05.05.01	Ajustes de Títulos e Valores Mobiliários	(6.322)	(5.983)
2.05.05.02	Ajustes Acumulados de Conversão	0	0
2.05.05.03	Ajustes de Combinação de Negócios	0	0
2.05.06	Lucros/Prejuízos Acumulados	0	71.678

01.01 - IDENTIFICAÇÃO

1 - CÓDIGO CVM	2 - DENOMINAÇÃO SOCIAL	3 - CNPJ
00121-0	BANCO DO ESTADO DO RIO GRANDE DO SUL S/A	92.702.067/0001-96

03.01 - DEMONSTRAÇÃO DO RESULTADO (Reais Mil)

1 - CÓDIGO	2 - DESCRIÇÃO	3 - 01/04/2010 a 30/06/2010	4 - 01/01/2010 a 30/06/2010	5 - 01/04/2009 a 30/06/2009	6 - 01/01/2009 a 30/06/2009
3.01	Receitas da Intermediação Financeira	1.163.490	2.229.445	1.058.018	2.135.479
3.01.01	Operações de Crédito	846.055	1.609.650	689.405	1.394.355
3.01.02	Operações de Arrendamento Mercantil	4.390	8.815	5.042	10.108
3.01.03	Result de Op com Tit. e Val Mobiliários	251.248	486.736	274.680	579.605
3.01.04	Result. com Instrum. Financ. Derivativos	0	0	20.928	19.805
3.01.05	Resultado de Operações de Câmbio	16.002	35.524	24.004	40.804
3.01.06	Resultado das Aplicações Compulsórias	45.795	88.720	43.959	90.802
3.02	Despesas da Intermediação Financeira	(585.602)	(1.163.211)	(535.255)	(1.163.494)
3.02.01	Operações de Captação no Mercado	(333.997)	(641.653)	(334.615)	(712.851)
3.02.02	Oper. de Empréstimos Cessões e Repasses	(123.747)	(238.426)	(90.735)	(190.606)
3.02.03	Result. com Instrum. Financ. Derivativos	(808)	(2.660)	0	0
3.02.04	Provisão para Operações de Crédito	(127.050)	(280.472)	(109.905)	(260.037)
3.03	Resultado Bruto Intermediação Financeira	577.888	1.066.234	522.763	971.985
3.04	Outras Despesas/Receitas Operacionais	(304.563)	(614.869)	(361.658)	(656.221)
3.04.01	Receitas de Prestação de Serviços	145.263	283.351	129.809	262.161
3.04.02	Despesas de Pessoal	(226.262)	(438.259)	(221.923)	(435.475)
3.04.03	Outras Despesas Administrativas	(183.100)	(389.783)	(160.776)	(322.624)
3.04.04	Despesas Tributárias	(48.175)	(94.399)	(44.136)	(87.583)
3.04.05	Outras Receitas Operacionais	43.619	90.168	31.584	61.074
3.04.06	Outras Despesas Operacionais	(42.805)	(78.505)	(102.905)	(144.180)
3.04.07	Resultado da Equivalência Patrimonial	6.897	12.558	6.689	10.406
3.05	Resultado Operacional	273.325	451.365	161.105	315.764
3.06	Resultado Não Operacional	0	0	0	0
3.06.01	Receitas	0	0	0	0
3.06.02	Despesas	0	0	0	0
3.07	Resultado Antes Tributação/Participações	273.325	451.365	161.105	315.764
3.08	Provisão para IR e Contribuição Social	(88.634)	(140.829)	(59.000)	(129.352)

01.01 - IDENTIFICAÇÃO

1 - CÓDIGO CVM	2 - DENOMINAÇÃO SOCIAL	3 - CNPJ
00121-0	BANCO DO ESTADO DO RIO GRANDE DO SUL S/A	92.702.067/0001-96

03.01 - DEMONSTRAÇÃO DO RESULTADO (Reais Mil)

1 - CÓDIGO	2 - DESCRIÇÃO	3 - 01/04/2010 a 30/06/2010	4 - 01/01/2010 a 30/06/2010	5 - 01/04/2009 a 30/06/2009	6 - 01/01/2009 a 30/06/2009
3.09	IR Diferido	9.534	16.869	9.613	39.336
3.10	Participações/Contribuições Estatutárias	(11.094)	(22.406)	(7.496)	(14.991)
3.10.01	Participações	0	0	0	0
3.10.02	Contribuições	0	0	0	0
3.11	Reversão dos Juros sobre Capital Próprio	0	0	0	0
3.13	Lucro/Prejuízo do Período	183.131	304.999	104.222	210.757
	NÚMERO AÇÕES, EX-TESOURARIA (Mil)	408.974	408.974	408.974	408.974
	LUCRO POR AÇÃO (Reais)	0,44778	0,74577	0,25484	0,51533
	PREJUÍZO POR AÇÃO (Reais)				

01.01 - IDENTIFICAÇÃO

1 - CÓDIGO CVM	2 - DENOMINAÇÃO SOCIAL	3 - CNPJ
00121-0	BANCO DO ESTADO DO RIO GRANDE DO SUL S/A	92.702.067/0001-96

04.01 - DEMONSTRAÇÃO DO FLUXO DE CAIXA - METODO INDIRETO (Reais Mil)

1 - CÓDIGO	2 - DESCRIÇÃO	3 - 01/04/2010 a 30/06/2010	4 - 01/01/2010 a 30/06/2010	5 - 01/04/2009 a 30/06/2009	6 - 01/01/2009 a 30/06/2009
4.01	Caixa Líquido Atividades Operacionais	243.772	(1.005.760)	1.111.750	1.814.881
4.01.01	Caixa Gerado nas Operações	347.340	656.228	246.378	511.622
4.01.01.01	Lucro Líquido	183.131	304.999	104.222	210.757
4.01.01.02	Depreciação e Amortização	27.290	52.903	21.875	43.693
4.01.01.03	Resultado de Participações em Controlada	(6.897)	(12.558)	(6.689)	(10.406)
4.01.01.04	Dividendos Recebidos de Controladas	0	0	0	0
4.01.01.05	Provisão para Operações de Crédito	127.050	280.472	109.905	260.037
4.01.01.06	Provisão para Perdas de Securitização	(687)	(2.780)	(1.088)	831
4.01.01.07	Provisão para Contingência	27.183	50.350	25.871	43.749
4.01.01.08	I.R. e C.S. - Diferidos	(9.730)	(17.158)	(7.718)	(37.039)
4.01.02	Variações nos Ativos e Passivos	(103.568)	(1.661.988)	865.372	1.303.259
4.01.02.01	Ajustes de Avaliação Patrimonial	(339)	(475)	2.887	3.484
4.01.02.02	Redução em Aplicações Dep.Interfinan	117.007	114.590	0	0
4.01.02.03	Aumento em Tit. Val. Mobiliários	(327.763)	(682.421)	(133.481)	(409.051)
4.01.02.04	(Aum.) Red. em Instr. Financeiros Deriv.	808	2.677	(25.240)	(21.923)
4.01.02.05	(Aum.) Red. Relações Interf. e Interdep.	(86.083)	(203.378)	41.713	211.186
4.01.02.06	Aumento em Operações de Crédito	(755.220)	(2.255.367)	(264.460)	(641.320)
4.01.02.07	Redução em Oper. de Arrend. Mercant.	4.510	9.143	3.858	9.683
4.01.02.08	(Aum.) Red. em Outros Créditos	(107.193)	(131.507)	160.211	61.827
4.01.02.09	Redução em Outros Valores e Bens	6.410	10.783	876	582
4.01.02.10	Aumento em Depósitos	623.587	778.817	592.197	621.419
4.01.02.11	Aumento em Captação no Merc. Aberto	172.285	66.169	204.444	630.259
4.01.02.12	Aumento em Obrig. por Empréstimos	33.728	173.454	17.144	(10.461)
4.01.02.13	Aumento em Outras Obrigações	214.695	455.527	265.223	847.574
4.01.03	Outros	0	0	0	0
4.02	Caixa Líquido Atividades de Investimento	(51.218)	(70.963)	(9.147)	(19.008)
4.02.01	Atualização de Ativos em Controladas	0	0	0	0

01.01 - IDENTIFICAÇÃO

1 - CÓDIGO CVM	2 - DENOMINAÇÃO SOCIAL	3 - CNPJ
00121-0	BANCO DO ESTADO DO RIO GRANDE DO SUL S/A	92.702.067/0001-96

04.01 - DEMONSTRAÇÃO DO FLUXO DE CAIXA - METODO INDIRETO (Reais Mil)

1 - CÓDIGO	2 - DESCRIÇÃO	3 -01/04/2010 a 30/06/2010	4 -01/01/2010 a 30/06/2010	5 - 01/04/2009 a 30/06/2009	6 - 01/04/2009 a 30/06/2009	7 - 01/04/2009 a 30/06/2009
4.02.02	Alienação de Investimentos	50	52	0	22	
4.02.03	Alienação de Imobilizado de Uso	39	105	30	71	
4.02.04	Aquisição de Investimentos	(6)	(15)	(44)	(53)	
4.02.05	Aquisição de Imobilizado de Uso	1.941	(14.132)	(3.980)	(7.902)	
4.02.06	Aplicação no Intangível	(53.242)	(56.973)	(5.153)	(11.146)	
4.03	Caixa Líquido Atividades Financiamento	(50.874)	(101.064)	(48.019)	(95.130)	
4.03.01	Integralização de Capital	0	0	0	0	
4.03.02	Dividendos Pagos	0	0	0	0	
4.03.03	Juros sobre o Capital Próprio Pagos	(50.874)	(101.064)	(48.019)	(95.130)	
4.03.04	Varição na Part.dos Acion. Minoritários	0	0	0	0	
4.04	Varição Cambial s/ Caixa e Equivalentes	0	0	0	0	
4.05	Aumento(Redução) de Caixa e Equivalentes	141.680	(1.177.787)	1.054.584	1.700.743	
4.05.01	Saldo Inicial de Caixa e Equivalentes	4.313.778	5.633.245	5.688.084	5.041.925	
4.05.02	Saldo Final de Caixa e Equivalentes	4.455.458	4.455.458	6.742.668	6.742.668	

01.01 - IDENTIFICAÇÃO

1 - CÓDIGO CVM	2 - DENOMINAÇÃO SOCIAL	3 - CNPJ
00121-0	BANCO DO ESTADO DO RIO GRANDE DO SUL S/A	92.702.067/0001-96

05.01 - DEMONSTRAÇÃO DAS MUTAÇÕES DO PATRIMÔNIO LÍQUIDO DE 01/04/2010 a 30/06/2010 (Reais Mil)

1 - CÓDIGO	2 - DESCRIÇÃO	3 - CAPITAL SOCIAL	4 - RESERVAS DE CAPITAL	5 - RESERVAS DE REAValiaÇÃO	6 - RESERVAS DE LUCRO	7 - LUCROS/ PREJUÍZOS ACUMULADOS	8 - AJUSTES DE AVALIAÇÃO PATRIMONIAL	9 - TOTAL PATRIMÔNIO LÍQUIDO
5.01	Saldo Inicial	2.600.000	6.171	0	808.138	71.678	(5.983)	3.480.004
5.02	Ajustes de Exercícios Anteriores	0	0	0	0	0	0	0
5.03	Saldo Ajustado	2.600.000	6.171	0	808.138	71.678	(5.983)	3.480.004
5.04	Lucro / Prejuízo do Período	0	0	0	0	183.131	0	183.131
5.05	Destinações	0	0	0	183.776	(254.809)	0	(71.033)
5.05.01	Dividendos	0	0	0	0	(20.159)	0	(20.159)
5.05.02	Juros sobre Capital Próprio	0	0	0	0	(50.874)	0	(50.874)
5.05.03	Outras Destinações	0	0	0	183.776	(183.776)	0	0
5.06	Realização de Reservas de Lucros	0	0	0	0	0	0	0
5.07	Ajustes de Avaliação Patrimonial	0	0	0	0	0	(339)	(339)
5.07.01	Ajustes de Títulos e Valores Mobiliários	0	0	0	0	0	(339)	(339)
5.07.02	Ajustes Acumulados de Conversão	0	0	0	0	0	0	0
5.07.03	Ajustes de Combinação de Negócios	0	0	0	0	0	0	0
5.08	Aumento/Redução do Capital Social	300.000	0	0	(300.000)	0	0	0
5.09	Constituição/Realização Reservas Capital	0	0	0	0	0	0	0
5.10	Ações em Tesouraria	0	0	0	0	0	0	0
5.11	Outras Transações de Capital	0	0	0	0	0	0	0
5.12	Outros	0	(1.660)	0	0	0	0	(1.660)
5.12.01	Atualização de Tit. Patr. em Controladas	0	(1.660)	0	0	0	0	(1.660)
5.13	Saldo Final	2.900.000	4.511	0	691.914	0	(6.322)	3.590.103

01.01 - IDENTIFICAÇÃO

1 - CÓDIGO CVM	2 - DENOMINAÇÃO SOCIAL	3 - CNPJ
00121-0	BANCO DO ESTADO DO RIO GRANDE DO SUL S/A	92.702.067/0001-96

05.02 - DEMONSTRAÇÃO DAS MUTAÇÕES DO PATRIMÔNIO LÍQUIDO DE 01/01/2010 a 30/06/2010 (Reais Mil)

1 - CÓDIGO	2 - DESCRIÇÃO	3 - CAPITAL SOCIAL	4 - RESERVAS DE CAPITAL	5 - RESERVAS DE REAValiaÇÃO	6 - RESERVAS DE LUCRO	7 - LUCROS/ PREJUÍZOS ACUMULADOS	8 - AJUSTES DE AVALIAÇÃO PATRIMONIAL	9 - TOTAL PATRIMÔNIO LÍQUIDO
5.01	Saldo Inicial	2.600.000	6.171	0	808.138	0	(5.847)	3.408.462
5.02	Ajustes de Exercícios Anteriores	0	0	0	0	0	0	0
5.03	Saldo Ajustado	2.600.000	6.171	0	808.138	0	(5.847)	3.408.462
5.04	Lucro / Prejuízo do Período	0	0	0	0	304.999	0	304.999
5.05	Destinações	0	0	0	183.776	(304.999)	0	(121.223)
5.05.01	Dividendos	0	0	0	0	(20.159)	0	(20.159)
5.05.02	Juros sobre Capital Próprio	0	0	0	0	(101.064)	0	(101.064)
5.05.03	Outras Destinações	0	0	0	183.776	(183.776)	0	0
5.06	Realização de Reservas de Lucros	0	0	0	0	0	0	0
5.07	Ajustes de Avaliação Patrimonial	0	0	0	0	0	(475)	(475)
5.07.01	Ajustes de Títulos e Valores Mobiliários	0	0	0	0	0	(475)	(475)
5.07.02	Ajustes Acumulados de Conversão	0	0	0	0	0	0	0
5.07.03	Ajustes de Combinação de Negócios	0	0	0	0	0	0	0
5.08	Aumento/Redução do Capital Social	300.000	0	0	(300.000)	0	0	0
5.09	Constituição/Realização Reservas Capital	0	0	0	0	0	0	0
5.10	Ações em Tesouraria	0	0	0	0	0	0	0
5.11	Outras Transações de Capital	0	0	0	0	0	0	0
5.12	Outros	0	(1.660)	0	0	0	0	(1.660)
5.12.01	Atualização de Tit. Patr. em Controladas	0	(1.660)	0	0	0	0	(1.660)
5.13	Saldo Final	2.900.000	4.511	0	691.914	0	(6.322)	3.590.103

01.01 - IDENTIFICAÇÃO

1 - CÓDIGO CVM	2 - DENOMINAÇÃO SOCIAL	3 - CNPJ
00121-0	BANCO DO ESTADO DO RIO GRANDE DO SUL S/A	92.702.067/0001-96

08.01 - BALANÇO PATRIMONIAL ATIVO CONSOLIDADO (Reais Mil)

1 - CÓDIGO	2 - DESCRIÇÃO	3 - 30/06/2010	4 - 31/03/2010
1	Ativo Total	31.098.754	29.864.563
1.01	Ativo Circulante	17.379.585	16.960.526
1.01.01	Disponibilidades	339.863	357.163
1.01.02	Aplicações Interfinanceiras de Liquidez	4.133.224	4.090.814
1.01.02.01	Aplicações no Mercado Aberto	4.003.442	3.961.619
1.01.02.02	Aplicações em Depósitos Interfinanceiros	129.782	129.195
1.01.03	Títulos e Valores Mobiliários	3.197.116	2.955.811
1.01.03.01	Carteira Própria	1.269.069	1.201.362
1.01.03.02	Vinculados a Compromissos de Recompra	1.909.032	1.715.729
1.01.03.03	Instrumentos Financeiros Derivativos	16.873	16.541
1.01.03.04	Vinculados ao Banco Central	0	0
1.01.03.05	Vinculados à Prestação de Garantias	2.137	22.174
1.01.03.06	Moedas de Privatização	5	5
1.01.04	Relações Interfinanceiras	1.836.024	1.677.589
1.01.04.01	Pagamentos e Recebimentos a Liquidar	223.227	191.292
1.01.04.02	Depósitos no Banco Central	1.585.641	1.459.747
1.01.04.03	Correspondentes	27.156	26.550
1.01.05	Relações Interdependências	47.261	105.183
1.01.05.01	Recursos em Trânsito de Terceiros	2.383	66.916
1.01.05.02	Transferências Internas de Recursos	44.878	38.267
1.01.06	Operações de Crédito	6.742.823	6.745.231
1.01.06.01	Setor Público	43.108	40.401
1.01.06.02	Setor Privado	7.086.598	7.154.513
1.01.06.03	Provisão para Perdas em Oper. de Crédito	(386.883)	(449.683)
1.01.07	Operações de Arrendamento Mercantil	38.012	45.591
1.01.07.01	Setor Público	829	1.062
1.01.07.02	Setor Privado	39.961	45.750
1.01.07.03	Provisão para Créd. de Arrend. Mercantil	(2.778)	(1.221)
1.01.08	Outros Créditos	1.026.457	960.545
1.01.08.01	Carteira de Câmbio	410.864	410.950
1.01.08.02	Rendas a Receber	32.815	30.391
1.01.08.03	Negociação e Intermediação de Valores	3.465	3.754
1.01.08.04	Créditos Específicos	22	22
1.01.08.05	Diversos	600.879	551.088
1.01.08.06	Provisão para Outros Créditos	(21.588)	(35.660)
1.01.09	Outros Valores e Bens	18.805	22.599
1.01.09.01	Investimentos Temporários	232	232
1.01.09.02	Provisão para Perdas	0	0
1.01.09.03	Outros Valores e Bens	2.203	5.213
1.01.09.04	Provisão para Desvalorização	0	(572)
1.01.09.05	Despesas Antecipadas	16.370	17.726

01.01 - IDENTIFICAÇÃO

1 - CÓDIGO CVM	2 - DENOMINAÇÃO SOCIAL	3 - CNPJ
00121-0	BANCO DO ESTADO DO RIO GRANDE DO SUL S/A	92.702.067/0001-96

08.01 - BALANÇO PATRIMONIAL ATIVO CONSOLIDADO (Reais Mil)

1 - CÓDIGO	2 - DESCRIÇÃO	3 -30/06/2010	4 -31/03/2010
1.02	Ativo Realizável a Longo Prazo	13.339.975	12.548.917
1.02.01	Aplicações Interfinanceiras de Liquidez	0	0
1.02.02	Títulos e Valores Mobiliários	4.893.965	4.804.403
1.02.02.01	Carteira Própria	3.896.684	3.801.684
1.02.02.02	Vinculados a Compromissos de Recompra	227.029	248.048
1.02.02.03	Instrumentos Financeiros Derivativos	136.275	132.474
1.02.02.04	Vinculados ao Banco Central	563.818	551.566
1.02.02.05	Vinculados à Prestação de Garantias	70.159	70.631
1.02.03	Relações Interfinanceiras	470.172	455.366
1.02.03.01	Tesouro Nacional - Recursos Créd. Rural	0	0
1.02.03.02	Sistema Financeiro de Habitação	470.172	455.366
1.02.04	Relações Interdependências	0	0
1.02.05	Operações de Crédito	7.111.822	6.470.640
1.02.05.01	Setor Público	88.781	87.277
1.02.05.02	Setor Privado	7.690.906	6.963.856
1.02.05.03	Provisão para Perdas em Oper. de Crédito	(667.865)	(580.493)
1.02.06	Operações de Arrendamento Mercantil	40.663	38.920
1.02.06.01	Setor Público	2.328	2.398
1.02.06.02	Setor Privado	45.385	43.804
1.02.06.03	Provisão para Créd. de Arrend. Mercantil	(7.050)	(7.282)
1.02.07	Outros Créditos	807.097	760.690
1.02.07.01	Carteira de Câmbio	35.770	8.439
1.02.07.02	Diversos	871.593	840.858
1.02.07.03	Provisão para Outros Créditos	(100.266)	(88.607)
1.02.08	Outros Valores e Bens	16.256	18.898
1.02.08.01	Outros Valores e Bens	21.428	20.726
1.02.08.02	Provisão para Desvalorização	(9.710)	(8.828)
1.02.08.03	Despesas Antecipadas	4.538	7.000
1.03	Ativo Permanente	379.194	355.120
1.03.01	Investimentos	7.758	7.758
1.03.01.01	Dependências no Exterior	0	0
1.03.01.02	Participações em Controladas	0	0
1.03.01.03	Participações em Coligadas e Equiparadas	0	0
1.03.01.04	Outros Investimentos	13.214	13.214
1.03.01.05	Provisão para Perdas	(5.456)	(5.456)
1.03.02	Imobilizado de Uso	170.861	178.131
1.03.02.01	Imóveis de Uso	131.330	131.326
1.03.02.02	Outras Imobilizações de Uso	454.857	452.636
1.03.02.03	Depreciação Acumulada	(415.326)	(405.831)
1.03.03	Imobilizado de Arrendamento	0	0
1.03.04	Intangível	200.575	169.231

**01.01 - IDENTIFICAÇÃO**

1 - CÓDIGO CVM	2 - DENOMINAÇÃO SOCIAL	3 - CNPJ
00121-0	BANCO DO ESTADO DO RIO GRANDE DO SUL S/A	92.702.067/0001-96

**08.01 - BALANÇO PATRIMONIAL ATIVO CONSOLIDADO (Reais Mil)**

1 - CÓDIGO	2 - DESCRIÇÃO	3 -30/06/2010	4 -31/03/2010
1.03.04.01	Ativos Intangíveis	357.827	315.403
1.03.04.02	Amortização Acumulada	(157.252)	(146.172)
1.03.05	Diferido	0	0

01.01 - IDENTIFICAÇÃO

1 - CÓDIGO CVM	2 - DENOMINAÇÃO SOCIAL	3 - CNPJ
00121-0	BANCO DO ESTADO DO RIO GRANDE DO SUL S/A	92.702.067/0001-96

08.02 - BALANÇO PATRIMONIAL PASSIVO CONSOLIDADO (Reais Mil)

1 - CÓDIGO	2 - DESCRIÇÃO	3 - 30/06/2010	4 - 31/03/2010
2	Passivo Total	31.098.754	29.864.563
2.01	Passivo Circulante	23.121.917	21.870.483
2.01.01	Depósitos	14.016.379	13.239.972
2.01.01.01	Depósitos à Vista	2.028.887	1.922.782
2.01.01.02	Depósitos de Poupança	6.037.629	5.692.219
2.01.01.03	Depósitos Interfinanceiros	34.596	91.129
2.01.01.04	Depósitos a Prazo	5.906.093	5.524.250
2.01.01.05	Outros Depósitos	9.174	9.592
2.01.02	Captações no Mercado Aberto	2.073.866	1.901.905
2.01.02.01	Carteira Própria	2.073.866	1.901.905
2.01.02.02	Carteira de Terceiros	0	0
2.01.03	Recursos de Aceites e Emissão de Títulos	0	0
2.01.04	Relações Interfinanceiras	265.118	212.376
2.01.04.01	Recebimentos e Pagamentos a Liquidar	264.513	212.062
2.01.04.02	Correspondentes	605	314
2.01.05	Relações Interdependências	188.862	212.368
2.01.05.01	Recursos em Trânsito de Terceiros	188.597	212.121
2.01.05.02	Transferências Internas de Recursos	265	247
2.01.06	Obrigações por Empréstimos	538.432	542.393
2.01.06.01	Empr. no País - Outras Instituições	0	9.048
2.01.06.02	Empréstimos no Exterior	538.432	533.345
2.01.07	Obrigações por Repasse do País	400.589	387.363
2.01.07.01	Tesouro Nacional	56.647	55.463
2.01.07.02	BNDES	228.102	221.331
2.01.07.03	CEF	5.495	5.439
2.01.07.04	FINAME	110.345	105.130
2.01.08	Obrigações por Repasse do Exterior	47.858	47.995
2.01.09	Outras Obrigações	5.590.813	5.326.111
2.01.09.01	Cobrança Arrec. de Trib. e Assemelhados	130.332	110.952
2.01.09.02	Carteira de Câmbio	37.170	33.731
2.01.09.03	Sociais e Estatutárias	43.310	38.482
2.01.09.04	Fiscais e Previdenciárias	199.440	113.574
2.01.09.05	Negociação e Intermediação de Valores	3.143	2.499
2.01.09.06	Fundos Financeiros e de Desenvolvimento	4.448.060	4.368.763
2.01.09.07	Diversas	729.358	658.110
2.02	Passivo Exigível a Longo Prazo	4.385.025	4.512.386
2.02.01	Depósitos	3.128.318	3.279.878
2.02.01.01	Depósitos a Prazo	3.128.318	3.279.878
2.02.02	Captações no Mercado Aberto	0	0
2.02.03	Recursos de Aceites e Emissão de Títulos	0	0
2.02.04	Relações Interfinanceiras	0	0

01.01 - IDENTIFICAÇÃO

1 - CÓDIGO CVM	2 - DENOMINAÇÃO SOCIAL	3 - CNPJ
00121-0	BANCO DO ESTADO DO RIO GRANDE DO SUL S/A	92.702.067/0001-96

08.02 - BALANÇO PATRIMONIAL PASSIVO CONSOLIDADO (Reais Mil)

1 - CÓDIGO	2 - DESCRIÇÃO	3 -30/06/2010	4 -31/03/2010
2.02.05	Relações Interdependências	0	0
2.02.06	Obrigações por Empréstimos	1.259	0
2.02.07	Obrigações por Repasse do País	662.927	643.655
2.02.07.01	Tesouro Nacional	11.958	12.048
2.02.07.02	BNDES	463.495	458.719
2.02.07.03	CEF	26.560	20.306
2.02.07.04	FINAME	160.914	152.582
2.02.08	Obrigações por Repasse do Exterior	4.069	0
2.02.09	Outras Obrigações	588.452	588.853
2.02.09.01	Fiscais e Previdenciárias	393.824	389.727
2.02.09.02	Diversas	194.628	199.126
2.03	Resultados de Exercícios Futuros	0	0
2.04	Part. de Acionistas Não Controladores	1.709	1.690
2.05	Patrimônio Líquido	3.590.103	3.480.004
2.05.01	Capital Social Realizado	2.900.000	2.600.000
2.05.02	Reservas de Capital	4.511	6.171
2.05.03	Reservas de Reavaliação	0	0
2.05.03.01	Ativos Próprios	0	0
2.05.03.02	Controladas/Coligadas e Equiparadas	0	0
2.05.04	Reservas de Lucro	691.914	808.138
2.05.04.01	Legal	170.619	155.369
2.05.04.02	Estatutária	429.019	425.031
2.05.04.03	Para Contingências	0	0
2.05.04.04	De Lucros a Realizar	0	0
2.05.04.05	Retenção de Lucros	0	0
2.05.04.06	Especial p/ Dividendos Não Distribuídos	0	0
2.05.04.07	Outras Reservas de Lucro	92.276	227.738
2.05.05	Ajustes de Avaliação Patrimonial	(6.322)	(5.983)
2.05.05.01	Ajustes de Títulos e Valores Mobiliários	(6.322)	(5.983)
2.05.05.02	Ajustes Acumulados de Conversão	0	0
2.05.05.03	Ajustes de Combinação de Negócios	0	0
2.05.06	Lucros/Prejuízos Acumulados	0	71.678

01.01 - IDENTIFICAÇÃO

1 - CÓDIGO CVM	2 - DENOMINAÇÃO SOCIAL	3 - CNPJ
00121-0	BANCO DO ESTADO DO RIO GRANDE DO SUL S/A	92.702.067/0001-96

09.01 - DEMONSTRAÇÃO DO RESULTADO CONSOLIDADO (Reais Mil)

1 - CÓDIGO	2 - DESCRIÇÃO	3 - 01/04/2010 a 30/06/2010	4 - 01/01/2010 a 30/06/2010	5 - 01/04/2009 a 30/06/2009	6 - 01/01/2009 a 30/06/2009
3.01	Receitas da Intermediação Financeira	1.165.414	2.233.231	1.060.293	2.140.386
3.01.01	Operações de Crédito	846.055	1.609.650	689.409	1.394.359
3.01.02	Operações de Arrendamento Mercantil	4.390	8.815	5.042	10.108
3.01.03	Result de Op com Tít. e Val. Mobiliários	253.172	490.522	276.944	584.498
3.01.04	Result. com Instrum. Financ. Derivativos	0	0	20.935	19.815
3.01.05	Resultado de Operações de Câmbio	16.002	35.524	24.004	40.804
3.01.06	Resultado das Aplicações Compulsórias	45.795	88.720	43.959	90.802
3.02	Despesas da Intermediação Financeira	(581.538)	(1.155.537)	(531.314)	(1.154.921)
3.02.01	Operações de Captação no Mercado	(329.916)	(633.906)	(330.637)	(704.163)
3.02.02	Oper. de Empréstimos, Cessões e Repasses	(123.747)	(238.426)	(90.735)	(190.606)
3.02.03	Result. com Instrum. Financ. Derivativos	(804)	(2.660)	0	0
3.02.04	Provisão para Operações de Crédito	(127.071)	(280.545)	(109.942)	(260.152)
3.03	Resultado Bruto Intermediação Financeira	583.876	1.077.694	528.979	985.465
3.04	Outras Despesas/Receitas Operacionais	(306.389)	(618.654)	(364.110)	(661.930)
3.04.01	Receitas de Prestação de Serviços	157.436	307.323	140.330	282.573
3.04.02	Despesas de Pessoal	(227.948)	(441.994)	(223.764)	(438.746)
3.04.03	Outras Despesas Administrativas	(186.271)	(395.276)	(162.882)	(326.762)
3.04.04	Despesas Tributárias	(49.744)	(97.632)	(45.598)	(90.419)
3.04.05	Outras Receitas Operacionais	43.096	88.783	30.792	59.588
3.04.06	Outras Despesas Operacionais	(42.958)	(79.858)	(102.988)	(148.164)
3.04.07	Resultado da Equivalência Patrimonial	0	0	0	0
3.05	Resultado Operacional	277.487	459.040	164.869	323.535
3.06	Resultado Não Operacional	0	0	0	0
3.06.01	Receitas	0	0	0	0
3.06.02	Despesas	0	0	0	0
3.07	Resultado Antes Tributação/Participações	277.487	459.040	164.869	323.535
3.08	Provisão para IR e Contribuição Social	(91.223)	(147.135)	(62.554)	(136.585)

01.01 - IDENTIFICAÇÃO

1 - CÓDIGO CVM	2 - DENOMINAÇÃO SOCIAL	3 - CNPJ
00121-0	BANCO DO ESTADO DO RIO GRANDE DO SUL S/A	92.702.067/0001-96

09.01 - DEMONSTRAÇÃO DO RESULTADO CONSOLIDADO (Reais Mil)

1 - CÓDIGO	2 - DESCRIÇÃO	3 - 01/04/2010 a 30/06/2010	4 - 01/01/2010 a 30/06/2010	5 - 01/04/2009 a 30/06/2009	6 - 01/01/2009 a 30/06/2009
3.09	IR Diferido	8.001	15.575	9.463	38.874
3.10	Participações/Contribuições Estatutárias	(11.094)	(22.406)	(7.496)	(14.991)
3.10.01	Participações	0	0	0	0
3.10.02	Contribuições	0	0	0	0
3.11	Reversão dos Juros sobre Capital Próprio	0	0	0	0
3.12	Part. de Acionistas Não Controladores	(40)	(75)	(60)	(76)
3.13	Lucro/Prejuízo do Período	183.131	304.999	104.222	210.757
	NÚMERO AÇÕES, EX-TESOURARIA (Mil)	408.974	408.974	408.974	408.974
	LUCRO POR AÇÃO (Reais)	0,44778	0,74577	0,25484	0,51533
	PREJUÍZO POR AÇÃO (Reais)				

01.01 - IDENTIFICAÇÃO

1 - CÓDIGO CVM	2 - DENOMINAÇÃO SOCIAL	3 - CNPJ
00121-0	BANCO DO ESTADO DO RIO GRANDE DO SUL S/A	92.702.067/0001-96

10.01 - DEMONSTRAÇÃO DO FLUXO DE CAIXA CONSOLIDADO - METODO INDIRETO (Reais Mil)

1 - CÓDIGO	2 - DESCRIÇÃO	3 - 01/04/2010 a 30/06/2010	4 - 01/01/2010 a 30/06/2010	5 - 01/04/2009 a 30/06/2009	6 - 01/01/2009 a 30/06/2009
4.01	Caixa Líquido Atividades Operacionais	246.179	(1.002.909)	1.111.885	1.816.883
4.01.01	Caixa Gerado nas Operações	354.864	670.224	257.303	526.126
4.01.01.01	Lucro Líquido	183.131	304.999	104.222	210.757
4.01.01.02	Depreciação e Amortização	27.473	53.257	22.103	44.149
4.01.01.03	Resultado de Participações em Controlada	0	0	0	0
4.01.01.04	Dividendos Recebidos de Controladas	0	0	0	0
4.01.01.05	Provisão para Operações de Crédito	127.071	280.545	109.942	260.152
4.01.01.06	Provisão para Perdas de Securitização	(687)	(2.780)	(1.088)	831
4.01.01.07	Provisão para Contingência	27.351	51.351	29.690	48.138
4.01.01.08	I.R. e C.S. - Diferidos	(9.475)	(17.148)	(7.566)	(37.901)
4.01.02	Variações nos Ativos e Passivos	(108.685)	(1.673.133)	854.582	1.290.757
4.01.02.01	Ajustes de Avaliação Patrimonial	(339)	(475)	2.887	3.484
4.01.02.02	Redução em Aplic Dep Interfinanceiro	117.007	114.590	0	0
4.01.02.03	Aumento em Tit. Val. Mobiliários	(326.734)	(680.631)	(133.068)	(410.670)
4.01.02.04	(Aum.) Red. em Instr. Financeiros Deriv.	808	2.677	(25.240)	(21.923)
4.01.02.05	(Aum.) Red. Relações Interf. e Interdep.	(86.083)	(203.378)	41.713	211.186
4.01.02.06	Aumento em Operações de Créditos	(755.220)	(2.255.367)	(264.460)	(641.320)
4.01.02.07	Redução em Oper. de Arrend. Mercant.	4.510	9.143	3.857	9.682
4.01.02.08	(Aum.) Red. em Outros Créditos	(112.143)	(136.765)	154.485	52.045
4.01.02.09	Redução em Outros Valores e Bens	6.436	10.796	895	617
4.01.02.10	Aumento em Depósitos	624.847	774.952	587.974	614.947
4.01.02.11	Aumento em Captação no Merc. Aberto	171.961	67.369	204.792	628.906
4.01.02.12	(Aum.) Red. em Obrig. por Empréstimos	33.728	173.454	17.144	(10.461)
4.01.02.13	Aumento em Outras Obrigações	212.537	450.502	263.603	854.264
4.01.03	Outros	0	0	0	0
4.02	Caixa Líquido Atividades de Investimento	(53.207)	(76.166)	(9.006)	(18.893)
4.02.01	Atualização de Ativos em Controladas	0	0	0	0

01.01 - IDENTIFICAÇÃO

1 - CÓDIGO CVM	2 - DENOMINAÇÃO SOCIAL	3 - CNPJ
00121-0	BANCO DO ESTADO DO RIO GRANDE DO SUL S/A	92.702.067/0001-96

10.01 - DEMONSTRAÇÃO DO FLUXO DE CAIXA CONSOLIDADO - METODO INDIRETO (Reais Mil)

1 - CÓDIGO	2 - DESCRIÇÃO	3 -01/04/2010 a 30/06/2010	4 -01/01/2010 a 30/06/2010	5 - 01/04/2009 a 30/06/2009	6 - 01/01/2009 a 30/06/2009
4.02.02	Alienação de Investimentos	(2)	0	185	315
4.02.03	Alienação de imobilizado de Uso	39	105	30	71
4.02.04	Aquisição de Investimentos	(1.658)	(1.660)	(69)	(69)
4.02.05	Aquisição de Imobilizado de Uso	1.817	(17.477)	(3.999)	(8.064)
4.02.06	Aplicação no Intangível	(53.403)	(57.134)	(5.153)	(11.146)
4.03	Caixa Líquido Atividades Financiamento	(50.855)	(101.010)	(47.995)	(96.851)
4.03.01	Integralização de Capital	0	0	0	0
4.03.02	Dividendos Pagos	0	0	0	0
4.03.03	Juros sobre o Capital Próprio Pagos	(50.874)	(101.064)	(48.019)	(95.130)
4.03.04	Varição na Part. dos Acion. Minoritário	19	54	24	(1.721)
4.04	Varição Cambial s/ Caixa e Equivalentes	0	0	0	0
4.05	Aumento(Redução) de Caixa e Equivalentes	142.117	(1.180.085)	1.054.884	1.701.139
4.05.01	Saldo Inicial de Caixa e Equivalentes	4.330.970	5.653.172	5.706.611	5.060.356
4.05.02	Saldo Final de Caixa e Equivalentes	4.473.087	4.473.087	6.761.495	6.761.495

01.01 - IDENTIFICAÇÃO

1 - CÓDIGO CVM	2 - DENOMINAÇÃO SOCIAL	3 - CNPJ
00121-0	BANCO DO ESTADO DO RIO GRANDE DO SUL S/A	92.702.067/0001-96

11.01 - DEMONSTRAÇÃO DAS MUTAÇÕES DO PATRIMÔNIO LÍQUIDO CONSOLIDADO DE 01/04/2010 a 30/06/2010 (Reais Mil)

1 - CÓDIGO	2 - DESCRIÇÃO	3 - CAPITAL SOCIAL	4 - RESERVAS DE CAPITAL	5 - RESERVAS DE REAVALIAÇÃO	6 - RESERVAS DE LUCRO	7 - LUCROS/ PREJUÍZOS ACUMULADOS	8 - AJUSTES DE AVALIAÇÃO PATRIMONIAL	9 - TOTAL PATRIMÔNIO LÍQUIDO
5.01	Saldo Inicial	2.600.000	6.171	0	808.138	71.678	(5.983)	3.480.004
5.02	Ajustes de Exercícios Anteriores	0	0	0	0	0	0	0
5.03	Saldo Ajustado	2.600.000	6.171	0	808.138	71.678	(5.983)	3.480.004
5.04	Lucro / Prejuízo do Período	0	0	0	0	183.131	0	183.131
5.05	Destinações	0	0	0	183.776	(254.809)	0	(71.033)
5.05.01	Dividendos	0	0	0	0	(20.159)	0	(20.159)
5.05.02	Juros sobre Capital Próprio	0	0	0	0	(50.874)	0	(50.874)
5.05.03	Outras Destinações	0	0	0	183.776	(183.776)	0	0
5.06	Realização de Reservas de Lucros	0	0	0	0	0	0	0
5.07	Ajustes de Avaliação Patrimonial	0	0	0	0	0	(339)	(339)
5.07.01	Ajustes de Títulos e Valores Mobiliários	0	0	0	0	0	(339)	(339)
5.07.02	Ajustes Acumulados de Conversão	0	0	0	0	0	0	0
5.07.03	Ajustes de Combinação de Negócios	0	0	0	0	0	0	0
5.08	Aumento/Redução do Capital Social	300.000	0	0	(300.000)	0	0	0
5.09	Constituição/Realização Reservas Capital	0	0	0	0	0	0	0
5.10	Ações em Tesouraria	0	0	0	0	0	0	0
5.11	Outras Transações de Capital	0	0	0	0	0	0	0
5.12	Outros	0	(1.660)	0	0	0	0	(1.660)
5.12.01	Atualização de Tit. Patr. em Controladas	0	(1.660)	0	0	0	0	(1.660)
5.13	Saldo Final	2.900.000	4.511	0	691.914	0	(6.322)	3.590.103

01.01 - IDENTIFICAÇÃO

1 - CÓDIGO CVM	2 - DENOMINAÇÃO SOCIAL	3 - CNPJ
00121-0	BANCO DO ESTADO DO RIO GRANDE DO SUL S/A	92.702.067/0001-96

11.02 - DEMONSTRAÇÃO DAS MUTAÇÕES DO PATRIMÔNIO LÍQUIDO CONSOLIDADO DE 01/01/2010 a 30/06/2010 (Reais Mil)

1 - CÓDIGO	2 - DESCRIÇÃO	3 - CAPITAL SOCIAL	4 - RESERVAS DE CAPITAL	5 - RESERVAS DE REAValiaÇÃO	6 - RESERVAS DE LUCRO	7 - LUCROS/ PREJUÍZOS ACUMULADOS	8 - AJUSTES DE AVALIAÇÃO PATRIMONIAL	9 - TOTAL PATRIMÔNIO LÍQUIDO
5.01	Saldo Inicial	2.600.000	6.171	0	808.138	0	(5.847)	3.408.462
5.02	Ajustes de Exercícios Anteriores	0	0	0	0	0	0	0
5.03	Saldo Ajustado	2.600.000	6.171	0	808.138	0	(5.847)	3.408.462
5.04	Lucro / Prejuízo do Período	0	0	0	0	304.999	0	304.999
5.05	Destinações	0	0	0	183.776	(304.999)	0	(121.223)
5.05.01	Dividendos	0	0	0	0	(20.159)	0	(20.159)
5.05.02	Juros sobre Capital Próprio	0	0	0	0	(101.064)	0	(101.064)
5.05.03	Outras Destinações	0	0	0	183.776	(183.776)	0	0
5.06	Realização de Reservas de Lucros	0	0	0	0	0	0	0
5.07	Ajustes de Avaliação Patrimonial	0	0	0	0	0	(475)	(475)
5.07.01	Ajustes de Títulos e Valores Mobiliários	0	0	0	0	0	(475)	(475)
5.07.02	Ajustes Acumulados de Conversão	0	0	0	0	0	0	0
5.07.03	Ajustes de Combinação de Negócios	0	0	0	0	0	0	0
5.08	Aumento/Redução do Capital Social	300.000	0	0	(300.000)	0	0	0
5.09	Constituição/Realização Reservas Capital	0	0	0	0	0	0	0
5.10	Ações em Tesouraria	0	0	0	0	0	0	0
5.11	Outras Transações de Capital	0	0	0	0	0	0	0
5.12	Outros	0	(1.660)	0	0	0	0	(1.660)
5.12.01	Atualização de Tit. Patr. em Controladas	0	(1.660)	0	0	0	0	(1.660)
5.13	Saldo Final	2.900.000	4.511	0	691.914	0	(6.322)	3.590.103

00121-0 BANCO DO ESTADO DO RIO GRANDE DO SUL S/A 92.702.067/0001-96

---

06.01 - NOTAS EXPLICATIVAS

---

## ÍNDICE DAS NOTAS EXPLICATIVAS

Apresentamos a seguir as Notas Explicativas que integram o conjunto das Informações Trimestrais do Banco do Estado do Rio Grande do Sul S. A., distribuídas da seguinte forma:

**NOTA 01 - CONTEXTO OPERACIONAL**

**NOTA 02 - APRESENTAÇÃO DAS INFORMAÇÕES TRIMESTRAIS**

**NOTA 03 - PRINCIPAIS PRÁTICAS CONTÁBEIS**

**NOTA 04 - APLICAÇÕES INTERFINANCEIRAS DE LIQUIDEZ**

**NOTA 05 - TÍTULOS E VALORES MOBILIÁRIOS E INSTRUMENTOS FINANCEIROS DERIVATIVOS**

**NOTA 06 - CRÉDITOS VINCULADOS**

**NOTA 07 - OPERAÇÕES DE CRÉDITO, ARRENDAMENTO MERCANTIL E OUTROS CRÉDITOS**

**NOTA 08 - OUTROS CRÉDITOS**

**NOTA 09 - PERMANENTE**

**NOTA 10 - DEPÓSITOS E CAPTAÇÕES NO MERCADO ABERTO**

**NOTA 11 - OBRIGAÇÕES POR EMPRÉSTIMOS**

**NOTA 12 - OBRIGAÇÕES POR REPASSES**

**NOTA 13 - OUTRAS OBRIGAÇÕES**

**NOTA 14 - PROVISÕES PARA ATIVOS E PASSIVOS CONTINGENTES**

**NOTA 15 - RECEITAS DE PRESTAÇÃO DE SERVIÇOS**

**NOTA 16 - RENDAS DE TARIFAS BANCÁRIAS**

**NOTA 17 - OUTRAS DESPESAS ADMINISTRATIVAS**

**NOTA 18 - OUTRAS RECEITAS OPERACIONAIS**

**NOTA 19 - OUTRAS DESPESAS OPERACIONAIS**

**NOTA 20 - PATRIMÔNIO LÍQUIDO - BANRISUL**

**NOTA 21 - COMPROMISSOS, GARANTIAS E OUTROS**

**NOTA 22 - IMPOSTO DE RENDA E CONTRIBUIÇÃO SOCIAL**

**NOTA 23 - FUNDAÇÃO BANRISUL DE SEGURIDADE SOCIAL E CABERGS – CAIXA DE ASSISTÊNCIA DOS EMPREGADOS DO BANCO DO ESTADO DO RIO GRANDE DO SUL**

**NOTA 24 - INSTRUMENTOS FINANCEIROS**

**NOTA 25 - TRANSAÇÕES COM PARTES RELACIONADAS**

**NOTA 26 – DEMONSTRAÇÕES DO VALOR ADICIONADO**

---

00121-0 BANCO DO ESTADO DO RIO GRANDE DO SUL S/A 92.702.067/0001-96

---

06.01 - NOTAS EXPLICATIVAS

---

## **NOTA 27 - AUTORIZAÇÃO PARA CONCLUSÃO DAS INFORMAÇÕES TRIMESTRAIS**

### **NOTA 01 - CONTEXTO OPERACIONAL**

O Banco do Estado do Rio Grande do Sul S.A. (Banrisul) é uma sociedade anônima de capital aberto que atua sob a forma de banco múltiplo e opera nas carteiras comercial, crédito, financiamento e investimento, crédito imobiliário, desenvolvimento, arrendamento mercantil e de investimentos, inclusive nas de operações de câmbio, corretagem de títulos e valores mobiliários e administração de cartões de crédito e consórcios. As operações são conduzidas no contexto de um conjunto de instituições que atuam integralmente no mercado financeiro. O Banrisul atua, também, como instrumento de execução da política econômico-financeira do Estado do Rio Grande do Sul, em consonância com os planos e programas do Governo Estadual.

### **NOTA 02 - APRESENTAÇÃO DAS INFORMAÇÕES TRIMESTRAIS**

- (a) As informações trimestrais individuais e consolidadas foram elaboradas de acordo com as práticas contábeis adotadas no Brasil, normas e instruções do Banco Central do Brasil e da Comissão de Valores Mobiliários – CVM, que incluem práticas e estimativas contábeis no que se refere à constituição de provisões e determinação de certos valores dos ativos integrantes de sua carteira de Títulos e Valores Mobiliários. Dessa forma, quando da efetiva liquidação financeira desses ativos e provisões, os resultados auferidos podem ser diferentes dos estimados.
- (b) As informações trimestrais individuais do Banrisul incluem as operações realizadas no país bem como a consolidação de suas dependências no exterior (*New York e Grand Cayman*). Os ativos, passivos e resultados gerados pelas dependências no exterior, antes das eliminações de consolidação, estão assim resumidos:

00121-0 BANCO DO ESTADO DO RIO GRANDE DO SUL S/A 92.702.067/0001-96

06.01 - NOTAS EXPLICATIVAS

	Em Milhares de Reais	
	30/06/2010	31/03/2010
<b>ATIVO</b>		
Títulos e Valores Mobiliários	-	8.862
<b>Operações de Crédito</b>	<b>157.797</b>	<b>146.719</b>
Operações com Sede no Brasil	88.244	90.018
Outras Operações de Crédito	69.553	56.701
<b>Outros Ativos</b>	<b>20.760</b>	<b>43.136</b>
<b>Total do Ativo</b>	<b>178.557</b>	<b>198.717</b>
<b>PASSIVO</b>		
<b>Depósitos</b>	<b>57.772</b>	<b>79.485</b>
Operações com Sede no Brasil	9.046	27.066
Outros Depósitos	48.726	52.419
<b>Outros Passivos</b>	<b>514</b>	<b>773</b>
<b>Patrimônio Líquido</b>	<b>120.271</b>	<b>118.459</b>
<b>Total do Passivo e do Patrimônio Líquido</b>	<b>178.557</b>	<b>198.717</b>
	<b>01/04/2010</b>	<b>01/04/2009</b>
	<b>a</b>	<b>a</b>
	<b>30/06/2010</b>	<b>30/06/2009</b>
<b>Demonstração do Resultado</b>		
Receitas da Intermediação Financeira	1.519	1.715
Despesas da Intermediação Financeira	(392)	(429)
Outras Despesas, Líquidas	(671)	(520)
<b>Lucro Líquido do Trimestre</b>	<b>456</b>	<b>766</b>

Os efeitos da variação cambial sobre as operações nas dependências no exterior estão distribuídos nas linhas da demonstração do resultado conforme a natureza das contas patrimoniais correspondentes.

(c) As informações trimestrais consolidadas incluem as demonstrações do Banrisul, das

00121-0 BANCO DO ESTADO DO RIO GRANDE DO SUL S/A 92.702.067/0001-96

06.01 - NOTAS EXPLICATIVAS

dependências no exterior e das empresas controladas, cujos investimentos em 30 de junho de 2010 totalizaram R\$301.822 mil (Trimestre Anterior – R\$298.563 mil), geraram um resultado positivo de equivalência patrimonial no trimestre de R\$6.897 mil (Segundo Trimestre de 2009 – R\$6.689 mil) e estão apresentados no quadro a seguir:

PRINCIPAIS INFORMAÇÕES SOBRE OS INVESTIMENTOS EM CONTROLADAS:

	Em Milhares de Reais				
	Banrisul Armazéns Gerais S. A.	Banrisul S.A. Corretora de Val.Mobiliários e Câmbio	Banrisul S.A. Administradora de Consórcios	Banrisul Serviços Ltda.	Total
Milhares de Ações/Quotas					
Ações Ordinárias	696	10.000	89.114	-	-
Ações Preferenciais	-	19.608	-	-	-
Quotas	-	-	-	2.780	-
Participação no Capital Social Ajustada (%)	99,498	98,693	99,569	99,785	-
Capital Social	23.750	58.000	116.000	77.640	-
Patrimônio Líquido	24.528	65.164	126.273	87.960	-
Lucro Líquido do Trimestre	313	1.437	2.582	3.821	-
Valores Líquidos Eliminados na Consolidação (Nota 25):					
Saldos Ativos (Passivos)					
30 de junho de 2010	153	(61.327)	(124.239)	(102.803)	(288.216)
31 de março de 2010	109	(59.845)	(121.037)	(98.869)	(279.642)
Receitas (Despesas)					
Segundo Trimestre de 2010	(381)	(820)	(1.892)	(14)	(3.107)
Segundo Trimestre de 2009	(323)	(793)	(2.041)	(48)	(3.205)
Valor Contábil do Investimento					
30 de junho de 2010	24.405	63.917	125.729	87.771	301.822
31 de março de 2010	24.093	63.633	124.406	86.431	298.563
Resultado de Participações em Controladas					
Segundo Trimestre de 2010	311	2.675	2.571	1.340	6.897
Segundo Trimestre de 2009	390	1.499	2.610	2.190	6.689

Na elaboração das informações trimestrais consolidadas foram eliminadas as participações entre as empresas consolidadas, os saldos de balanço e resultado das transações, bem como foram destacadas as parcelas do resultado do trimestre e do patrimônio líquido referentes às participações dos acionistas minoritários.

(d) As Operações de Arrendamento Mercantil Financeiro são apresentadas a valor presente dos contratos no Balanço Patrimonial, e as receitas e despesas relacionadas, que representam o resultado financeiro dessas operações, estão apresentadas agrupadas na rubrica Operações de Arrendamento Mercantil na Demonstração do Resultado.

NOTA 03 - PRINCIPAIS PRÁTICAS CONTÁBEIS

(a) Apuração do Resultado

O resultado é apurado com base no regime de competência.

(b) Aplicações Interfinanceiras de Liquidez

Representam os recursos aplicados no mercado interbancário. São apresentadas pelo valor

00121-0 BANCO DO ESTADO DO RIO GRANDE DO SUL S/A 92.702.067/0001-96

06.01 - NOTAS EXPLICATIVAS

presente, calculadas *pro rata die* com base na variação do indexador e na taxa de juros pactuados.

**(c) Títulos e Valores Mobiliários e Instrumentos Financeiros Derivativos**

De acordo com a Circular nº 3.068 de 8 de novembro de 2001 e regulamentação complementar, os títulos e valores mobiliários são classificados e avaliados em três categorias específicas, atendendo aos seguintes critérios de contabilização:

**i) Títulos para Negociação** - Incluem os títulos e valores mobiliários adquiridos com o objetivo de serem negociados frequentemente e de forma ativa, avaliados pelo valor de mercado, sendo os ganhos e as perdas sobre esses títulos reconhecidos no resultado do trimestre.

**ii) Títulos Disponíveis para Venda** - Incluem os títulos e valores mobiliários utilizados como parte da estratégia para a administração do risco de variação nas taxas de juros e podem ser negociados como resultado dessas variações, por mudanças nas condições de pagamento ou outros fatores. Esses títulos são ajustados pelo valor de mercado, sendo os seus rendimentos auferidos reconhecidos no resultado e os ganhos e as perdas decorrentes das variações do valor de mercado, ainda não realizados, reconhecidos em conta específica do patrimônio líquido, deduzidos dos correspondentes efeitos tributários, quando aplicável, denominada "Ajustes de Avaliação Patrimonial" até a sua realização por venda.

Os ganhos e as perdas, quando realizados, serão reconhecidos na data da negociação na demonstração do resultado, em contrapartida da mesma conta específica do patrimônio líquido, deduzidos dos correspondentes efeitos tributários, quando aplicável.

**iii) Títulos Mantidos até o Vencimento** – Incluem os títulos e valores mobiliários para os quais a administração possui a intenção e a capacidade financeira de mantê-los até o vencimento, sendo registrados ao custo de aquisição, atualizados *pro rata temporis*. A capacidade financeira é definida em projeções de fluxo de caixa, desconsiderando a possibilidade de venda desses títulos.

**Instrumentos Financeiros Derivativos** – Os instrumentos financeiros derivativos que foram contratados associados a outras operações de aplicação de recursos estão avaliados pelos valores das receitas e despesas incorridas até a data das informações trimestrais, em contrapartida do Resultado do Trimestre.

**(d) Operações de Crédito, Arrendamento Mercantil e Outros Créditos**

Todas as operações de crédito e arrendamento mercantil têm os seus riscos classificados de acordo com julgamento da Administração, levando em consideração a conjuntura econômica, a experiência passada e os riscos específicos em relação às operações, aos devedores e aos garantidores, observando os parâmetros estabelecidos pela Resolução nº 2.682/99, do Conselho Monetário Nacional - CMN, que requer a análise periódica da carteira e sua classificação em nove níveis de risco, de AA até H. A tabela com o resumo dessa classificação está apresentada na Nota 07.

As operações de crédito e arrendamento mercantil são registradas a valor presente, calculadas *pro rata die* com base no indexador e na taxa de juros pactuados, sendo atualizadas até o sexagésimo dia de atraso. Após o sexagésimo dia, o reconhecimento do resultado ocorre quando efetivamente recebidas.

00121-0 BANCO DO ESTADO DO RIO GRANDE DO SUL S/A 92.702.067/0001-96

---

06.01 - NOTAS EXPLICATIVAS

---

Os riscos das operações ativas renegociadas são definidos conforme critério da Resolução nº 2.682/99, do Conselho Monetário Nacional - CMN, ou seja, permanecem no *rating* que se encontravam antes da renegociação e as renegociações de operações de crédito que foram anteriormente baixadas contra a provisão e que estavam em contas de compensação, são classificadas como nível H. Os eventuais ganhos provenientes da renegociação somente serão reconhecidos como receita quando efetivamente recebidos.

**(e) Outros Créditos – Operações com Cartão de Crédito**

Os valores a faturar estão representados por valores a receber dos usuários de cartão de crédito pela utilização em estabelecimentos conveniados às bandeiras Visa e MasterCard. Estes valores são contabilizados em Títulos e Créditos a Receber, sem característica de crédito, sendo que as operações parceladas onde o Banrisul é o emissor e o saldo devedor das operações cujos pagamentos foram efetuados pelo valor mínimo da fatura (Rotativo), são reclassificados para Operações de Crédito.

**(f) Provisão para Perdas em Operações de Crédito, Arrendamento Mercantil e Outros Créditos**

Constituída em montante considerado suficiente para cobertura de eventuais perdas, suportadas na classificação de risco do cliente, em função da análise periódica da qualidade do cliente e não apenas com base nos percentuais mínimos de provisionamento requeridos pela Resolução nº 2.682/99, do Conselho Monetário Nacional - CMN, quando da ocorrência de inadimplência.

Em 30 de junho de 2010, o valor total da provisão para perdas em operações de crédito, arrendamento mercantil e outros créditos, conforme demonstrado na Nota 07, é superior ao valor mínimo que seria exigido considerando tão somente o *rating* das operações e o número de dias em atraso previstos na Resolução nº 2.682/99, do Conselho Monetário Nacional - CMN, procedimento este adotado pela Administração desde a edição da referida norma, para fazer face a possíveis perdas nas operações.

**(g) Ativo Permanente**

Demonstrado ao custo de aquisição corrigido monetariamente até 31 de dezembro de 1995, considerando os seguintes aspectos:

- Avaliação dos investimentos em controladas pelo método da equivalência patrimonial, tomando por base as informações trimestrais levantadas, observando as mesmas práticas contábeis. Os outros investimentos são registrados pelos seus valores de custo e, quando aplicável, são ajustados por provisões para perdas permanentes;
- Depreciação do imobilizado de uso pelo método linear de acordo com a vida útil econômica estimada dos bens considerando as taxas mínimas anuais definidas pelo Bacen e divulgadas na Nota 09;
- Os Ativos Intangíveis são compostos basicamente por aplicações de recursos cujos benefícios decorrentes ocorrerão em exercícios futuros. Esse grupo está representado por contratos de

00121-0 BANCO DO ESTADO DO RIO GRANDE DO SUL S/A 92.702.067/0001-96

06.01 - NOTAS EXPLICATIVAS

prestação de serviços bancários e aquisição de *software*. A amortização é calculada pelo método linear às taxas divulgadas na Nota 09; e

- A Instituição revisa anualmente se há alguma indicação de perdas no valor recuperável dos Ativos. Eventuais perdas, quando identificadas, são reconhecidas no resultado.

**(h) Ativos e Passivos denominados em Moeda Estrangeira**

Os saldos ativos e passivos das dependências no exterior, assim como os demais ativos e passivos em moeda estrangeira, foram convertidos pela taxa de câmbio na data do fechamento das informações trimestrais.

**(i) Depósitos, Captações no Mercado Aberto, Obrigações por Empréstimos e Repasses e Fundo Financeiro e de Desenvolvimento**

São demonstrados pelos valores das exigibilidades e consideram os encargos exigíveis até a data das informações trimestrais, reconhecidos em base *pro rata die*.

Conforme determinado pela Lei nº 12.069/04 e Lei nº 12.585/06 do Governo do Estado do Rio Grande do Sul, até 85% do saldo dos valores depositados judicialmente no Banco por terceiros são disponibilizados ao Estado e o saldo remanescente é mantido no Banco para constituição de fundo. Os saldos depositados repassados são controlados em conta de compensação e a parcela retida é registrada na rubrica Outras Obrigações, conforme descrito na Nota 21 (a). As despesas com encargos sobre o saldo remanescente são registradas na rubrica de Despesas de Empréstimos, Cessões e Repasses.

**(j) Provisões para Riscos Fiscais, Trabalhistas e Cíveis**

Provisionados com base em opinião de assessores legais, através da utilização de modelos e critérios que permitam a sua mensuração da forma mais adequada possível, apesar da incerteza inerente ao seu prazo e valor de desfecho de causa. Abaixo o critério utilizado segundo a natureza da contingência:

**i) Provisões para Riscos Trabalhistas** - Constituídas para as ações trabalhistas ajuizadas contra o Banrisul, quando da notificação judicial e cujo risco de perda é considerado provável. O valor é apurado de acordo com a estimativa de desembolso feita por nossa Administração, revisada tempestivamente com base em subsídios recebidos de nossos assessores legais, sendo ajustadas ao valor do depósito de execução quando estes são exigidos.

**ii) Riscos Cíveis** - Constituídas, quando da notificação judicial, e ajustadas mensalmente, pelo valor indenizatório pretendido, nas provas apresentadas e na avaliação de assessores legais que considera jurisprudência, subsídios fáticos levantados, provas produzidas nos autos e as decisões judiciais que vierem a ser proferidas na ação, quanto ao grau de risco de perda da ação judicial.

**iii) Provisões para Riscos Fiscais e Previdenciários** - Provisões de contingências fiscais e previdenciárias referem-se basicamente a exigíveis relativos a tributos cuja legalidade ou constitucionalidade é objeto de contestação administrativa ou judicial, cuja probabilidade de perda é, ou em estágios anteriores dos processos já foi, considerada provável, e estão constituídas pelo

00121-0 BANCO DO ESTADO DO RIO GRANDE DO SUL S/A 92.702.067/0001-96

---

06.01 - NOTAS EXPLICATIVAS

---

valor integral em discussão. Para causas que possuem os respectivos depósitos em garantia, os valores envolvidos não se encontram atualizados, exceto quando da expedição do alvará de levantamento, em função da ação julgada favorável.

**(l) Imposto de Renda e Contribuição Social**

São computados pela aplicação das alíquotas vigentes de 15% para Contribuição Social e de 15% (mais adicional de 10% conforme a legislação) para Imposto de Renda sobre o lucro tributável apurado no trimestre, ajustado por diferenças permanentes. O imposto de renda e a contribuição social diferidos foram calculados com base nas alíquotas vigentes na data das informações trimestrais, sobre as adições temporárias, e registrados na rubrica Outros Créditos, em contrapartida do Resultado do Trimestre.

**(m) Benefício Pós-Emprego**

O Banco é patrocinador de planos do tipo “benefício definido” e de “contribuição variável” e suas avaliações são efetuadas em conformidade com a legislação específica. De acordo com a NPC 26 do Ibracon e com base em laudo de avaliação emitido por atuário independente, o Banco apura anualmente a situação atuarial do plano, conforme detalhamento na Nota 23.

**(n) Caixa e Equivalentes de Caixa**

Compreendem na composição da demonstração dos saldos de disponibilidades e aplicações financeiras de liquidez, com prazo de resgate de até 90 dias da data da aplicação. Essas aplicações financeiras estão demonstradas ao custo, acrescido dos rendimentos auferidos até as datas de encerramento do trimestre, e possuem vencimentos inferiores a 30 dias ou sem prazos fixados para resgate, com liquidez imediata, e estão sujeitas a um insignificante risco de mudança de valor.

**NOTA 04 - APLICAÇÕES INTERFINANCEIRAS DE LIQUIDEZ**

00121-0 BANCO DO ESTADO DO RIO GRANDE DO SUL S/A 92.702.067/0001-96

06.01 - NOTAS EXPLICATIVAS

	Em Milhares de Reais			
	Banrisul		Banrisul Consolidado	
	30/06/2010	31/03/2010	30/06/2010	31/03/2010
<b>Aplicações no Mercado Aberto</b>	<b>3.985.837</b>	<b>3.944.469</b>	<b>4.003.442</b>	<b>3.961.619</b>
Revendas a Liquidar - Posição Bancada				
Letras Financeiras do Tesouro - LFT	3.885.837	3.514.470	3.885.837	3.514.470
Letras do Tesouro Nacional - LTN	-	350.000	-	350.000
Notas do Tesouro Nacional - NTN	100.000	79.999	100.000	79.999
Outros	-	-	17.605	17.150
<b>Aplicações em Depósitos Interfinanceiros</b>	<b>129.782</b>	<b>129.195</b>	<b>129.782</b>	<b>129.195</b>
Aplicações em Depósitos Interfinanceiros	129.782	129.195	129.782	129.195
<b>Total</b>	<b>4.115.619</b>	<b>4.073.664</b>	<b>4.133.224</b>	<b>4.090.814</b>

**NOTA 05 - TÍTULOS E VALORES MOBILIÁRIOS E INSTRUMENTOS FINANCEIROS DERIVATIVOS**

A carteira de Títulos e Valores Mobiliários e Instrumentos Financeiros Derivativos tem a seguinte composição:

	Em Milhares de Reais			
	Banrisul		Banrisul Consolidado	
	30/06/2010	31/03/2010	30/06/2010	31/03/2010
Títulos para Negociação	1.965.607	1.922.911	1.967.240	1.924.313
Títulos Disponíveis para Venda	1.449.868	1.246.591	1.450.589	1.248.635
Títulos Mantidos até o Vencimento	4.517.232	4.435.442	4.520.104	4.438.251
Instrumentos Financeiros Derivativos	153.148	149.015	153.148	149.015
<b>Total</b>	<b>8.085.855</b>	<b>7.753.959</b>	<b>8.091.081</b>	<b>7.760.214</b>
<b>Ativo Circulante</b>	<b>3.194.762</b>	<b>2.952.365</b>	<b>3.197.116</b>	<b>2.955.811</b>
<b>Ativo Realizável a Longo Prazo</b>	<b>4.891.093</b>	<b>4.801.594</b>	<b>4.893.965</b>	<b>4.804.403</b>

O valor de mercado apresentado nos quadros abaixo foi apurado da seguinte forma: Títulos Públicos Federais que possuem negociações ativas é apurado com base nos preços divulgados pela Anbima; ações de Companhias Abertas é utilizado o preço médio da última negociação do dia; e para os títulos que não possuem preços divulgados, o Banrisul adota como parâmetro para cálculo do valor de mercado, o valor obtido mediante técnica interna de precificação.

**(a) Títulos para Negociação**

00121-0 BANCO DO ESTADO DO RIO GRANDE DO SUL S/A 92.702.067/0001-96

06.01 - NOTAS EXPLICATIVAS

A carteira é composta principalmente por títulos públicos federais (LFT) e estão registrados pelo seu valor de mercado.

Composição por Prazo de Vencimento:

Vencimentos	Em Milhares de Reais			
	Banrisul		Banrisul Consolidado	
	Custo de Aquisição Atualizado	Valor de Mercado	Custo de Aquisição Atualizado	Valor de Mercado
Até 3 meses	-	-	1.712	1.633
De 3 a 12 meses	465.810	465.819	465.810	465.819
De 1 a 3 anos	639.502	639.536	639.502	639.536
De 3 a 5 anos	774.782	774.782	774.782	774.782
De 5 a 15 anos	85.458	85.470	85.458	85.470
<b>Total em 30/06/2010</b>	<b>1.965.552</b>	<b>1.965.607</b>	<b>1.967.264</b>	<b>1.967.240</b>
<b>Total em 31/03/2010</b>	<b>1.922.852</b>	<b>1.922.911</b>	<b>1.924.277</b>	<b>1.924.313</b>

De acordo com os normativos do Banco Central do Brasil, esses títulos foram classificados no Ativo Circulante e avaliados pelo seu valor de mercado.

(b) Títulos Disponíveis para Venda

Composição da Carteira de Títulos Disponíveis para Venda por tipo de papel, pelo valor de mercado:

	Em Milhares de Reais			
	Banrisul		Banrisul Consolidado	
	30/06/2010	31/03/2010	30/06/2010	31/03/2010
Letras Financeiras do Tesouro - LFT	1.099.827	1.078.608	1.099.827	1.078.608
Ações Cias. Abertas	12.193	12.684	12.195	12.836
Certificados de Privatização	-	-	5	5
Cotas de Fundo de Renda Fixa	5.359	5.187	6.073	7.074
Cotas de FIDC (*)	332.489	150.112	332.489	150.112
<b>Total</b>	<b>1.449.868</b>	<b>1.246.591</b>	<b>1.450.589</b>	<b>1.248.635</b>

(\*) Referem-se a cotas sênior do Fundo Matone de Investimento em Direitos Creditórios – Empréstimos consignados.

00121-0 BANCO DO ESTADO DO RIO GRANDE DO SUL S/A 92.702.067/0001-96

06.01 - NOTAS EXPLICATIVAS

Composição por Prazo de Vencimento:

	Em Milhares de Reais			
	Banrisul		Banrisul Consolidado	
Vencimentos	Custo de Aquisição Atualizado	Valor de Mercado	Custo de Aquisição Atualizado	Valor de Mercado
Sem Vencimento	360.601	350.041	361.322	350.762
De 1 a 3 anos	311.501	311.511	311.501	311.511
De 3 a 5 anos	788.305	788.316	788.305	788.316
<b>Total em 30/06/2010</b>	<b>1.460.407</b>	<b>1.449.868</b>	<b>1.461.128</b>	<b>1.450.589</b>
<b>Total em 31/03/2010</b>	<b>1.256.637</b>	<b>1.246.591</b>	<b>1.258.681</b>	<b>1.248.635</b>

Os efeitos decorrentes do ajuste a valor de mercado em 30 de junho de 2010, no montante de R\$10.539 mil (Trimestre Anterior – R\$10.046 mil), foram levados à conta específica do Patrimônio Líquido, deduzidos dos efeitos tributários de R\$4.217 mil (Trimestre Anterior – R\$4.063 mil), lançados na rubrica Outros Créditos.

(c) Títulos Mantidos até o Vencimento

A composição da Carteira de Títulos Mantidos até o Vencimento por tipo de papel, demonstrada pelo seu valor de custo acrescido dos rendimentos, é a seguinte:

	Em Milhares de Reais			
	Banrisul		Banrisul Consolidado	
	Custo de Aquisição Atualizado	Valor de Mercado	Custo de Aquisição Atualizado	Valor de Mercado
Títulos Públicos Federais				
Letras Financeiras do Tesouro - LFT	4.318.189	4.318.384	4.321.061	4.321.256
Notas do Tesouro Nacional - NTN	7.590	7.672	7.590	7.672
Fundo de Compensações das Variações Salariais - CVS	156.943	115.777	156.943	115.777
Outros	6	6	6	6
Letras Hipotecárias - LH	31.573	31.573	31.573	31.573
Certificados Recebíveis Imobiliários - CRI	2.931	2.931	2.931	2.931
<b>Total em 30/06/2010</b>	<b>4.517.232</b>	<b>4.476.343</b>	<b>4.520.104</b>	<b>4.479.215</b>
<b>Total em 31/03/2010</b>	<b>4.435.442</b>	<b>4.397.910</b>	<b>4.438.251</b>	<b>4.400.719</b>

Composição por Prazo de Vencimento:

00121-0 BANCO DO ESTADO DO RIO GRANDE DO SUL S/A 92.702.067/0001-96

06.01 - NOTAS EXPLICATIVAS

	Em Milhares de Reais			
	Banrisul		Banrisul Consolidado	
	30/06/2010	31/03/2010	30/06/2010	31/03/2010
Até 3 meses	6	8.867	6	8.867
De 3 a 12 meses	862.235	836.063	862.235	836.063
De 1 a 3 anos	350.426	350.381	350.426	350.381
De 3 a 5 anos	2.888.282	2.827.657	2.891.154	2.830.466
De 5 a 15 anos	259.340	253.624	259.340	253.624
Acima de 15 anos	156.943	158.850	156.943	158.850
<b>Total</b>	<b>4.517.232</b>	<b>4.435.442</b>	<b>4.520.104</b>	<b>4.438.251</b>
<b>Ativo Circulante</b>	<b>862.241</b>	<b>844.930</b>	<b>862.241</b>	<b>844.930</b>
<b>Ativo Realizável a Longo Prazo</b>	<b>3.654.991</b>	<b>3.590.512</b>	<b>3.657.863</b>	<b>3.593.321</b>

Conforme os títulos componentes da carteira mantidos até o vencimento são resgatados, novos títulos disponíveis no mercado são adquiridos de acordo com as necessidades, de carteira e prazos disponíveis no mercado.

(d) Instrumentos Financeiros Derivativos

O Banco participa de operações envolvendo instrumentos financeiros derivativos na modalidade de *swap* destinados a atender as necessidades próprias realizadas com o objetivo de minimizar o efeito da variação das taxas pré-fixadas, variação cambial e taxa referencial – TR que resultam na conversão destas taxas para variação da Selic. Os demais riscos estão descritos na Nota 24.

Banrisul e Banrisul Consolidado							Em Milhares de Reais	
Valor de Referência	Até 3 meses	De 3 a 12 meses	De 1 a 3 anos	De 3 a 5 anos	De 5 a 15 anos	Acima de 15 anos	30/06/2010	31/03/2010
<b>Ativo</b>								
SELIC + Pré-FCVS	69.225	-	-	14	20.363	5.131	25.508	24.858
SELIC + Pré	93.423	11.043	5.830	23.319	64.129	-	127.640	124.157
<b>Passivo</b>								
TR + Pré	(69.225)	(8.339)	(7.393)	(13.336)	(6.500)	(739)	(46.090)	(41.579)
USD+Taxa BID+Pré	(93.423)	(349)	(338)	(1.254)	(1.110)	(2.437)	(5.488)	(5.058)
<b>Ajuste Líquido</b>	<b>2.355</b>	<b>(1.901)</b>	<b>8.729</b>	<b>15.723</b>	<b>72.272</b>	<b>4.392</b>	<b>101.570</b>	<b>102.378</b>

As operações de *swap* acima apresentadas têm como contraparte o Governo do Estado do Rio Grande do Sul e foram realizadas atreladas às operações de cessão de créditos do Fundo de Compensação de Variações Salariais (FCVS) e operações de crédito junto a entidades do Setor Público Municipal e serão liquidadas nas mesmas datas do recebimento das operações principais.

00121-0 BANCO DO ESTADO DO RIO GRANDE DO SUL S/A 92.702.067/0001-96

06.01 - NOTAS EXPLICATIVAS

Essas operações de *swap*, que têm o objetivo de ajustar os preços das operações a elas atreladas, e em conjunto com estas operações, apresentam taxas equivalentes às praticadas pelo mercado na mesma data, pois os vencimentos das operações se darão simultaneamente as operações originais e os contratos de *swap* não são negociáveis separadamente.

Os valores a receber e a pagar, em 30 de junho de 2010, estão assim representados:

	Em Milhares de Reais	
	Banrisul e Banrisul Consolidado	
	30/06/2010	31/03/2010
<b>Instrumentos Financeiros Derivativos</b>		
Ajustes a Receber - Curto Prazo	16.873	16.541
Ajustes a Receber - Longo Prazo	136.275	132.474
<b>Outras Obrigações</b>		
Ajustes a Pagar - Curto Prazo	(16.419)	(12.952)
Ajustes a Pagar - Longo Prazo	(35.159)	(33.685)
<b>Ajuste Líquido a Receber</b>	<b>101.570</b>	<b>102.378</b>

Em 30 de junho de 2010, não havia contratos de futuro e de opções.

**NOTA 06 – CRÉDITOS VINCULADOS**

Descrição	Forma de Remuneração	Em Milhares de Reais	
		Banrisul e Banrisul Consolidado	
		30/06/2010	31/03/2010
<b>Depósitos Compulsórios - Bacen</b>		<b>1.585.641</b>	<b>1.459.747</b>
Depósitos à Vista e Outros Recursos	Sem Remuneração	350.397	347.893
Depósitos de Poupança	Poupança	1.124.201	1.072.230
Outros Depósitos	Sem Remuneração	25.051	22.395
Outros Depósitos	Taxa Referencial	85.992	17.229
<b>Créditos Vinculados ao SFH</b>		<b>470.172</b>	<b>455.366</b>
Carteira Adquirida - com <i>swap</i>	17,5% a 26% a.a. (*)	306.752	299.443
Carteira Adquirida	Taxa Referencial + Juros	147.962	140.606
Carteira Própria	Taxa Referencial + Juros	15.458	15.317
<b>Correspondentes</b>	Sem Remuneração	<b>27.156</b>	<b>26.550</b>
<b>Total</b>		<b>2.082.969</b>	<b>1.941.663</b>
<b>Ativo Circulante</b>		<b>1.612.797</b>	<b>1.486.297</b>
<b>Ativo Realizável a Longo Prazo</b>		<b>470.172</b>	<b>455.366</b>

(\*) Atreladas a operações de *swap* para troca de remuneração conforme Nota 05 (d).

**Créditos Vinculados ao SFH – Carteira Adquirida** - O Banrisul adquiriu, de outubro de 2002 a março de 2005, do Governo do Estado do Rio Grande do Sul, Créditos de Fundo de Compensação de Variações Salariais (FCVS). Em 30 de junho de 2010, os créditos estão avaliados pelo valor de custo e acrescidos dos rendimentos incorridos até a data das informações trimestrais, no valor de

00121-0 BANCO DO ESTADO DO RIO GRANDE DO SUL S/A 92.702.067/0001-96

06.01 - NOTAS EXPLICATIVAS

R\$454.714 mil (Trimestre Anterior – R\$440.049 mil). O seu valor de face é de R\$769.793 mil (Trimestre Anterior – R\$761.199 mil). Esses créditos serão convertidos em títulos CVS conforme processos de homologação e novação, e apesar de não existir definição de prazo, os seus valores de mercado, quando da emissão dos títulos, poderão ser significativamente diferentes dos valores contábeis.

**Créditos Vinculados ao SFH - Carteira Própria** – Referem-se a créditos junto ao FCVS originários de créditos imobiliários, com recursos da carteira própria, já homologados pelo órgão gestor do FCVS.

**NOTA 07 - OPERAÇÕES DE CRÉDITO, ARRENDAMENTO MERCANTIL E OUTROS CRÉDITOS**

As tabelas a seguir apresentadas compreendem o saldo de operações de crédito e os saldos da carteira de câmbio e de arrendamento mercantil.

**(a) Composição por Tipo de Operação e Níveis de Risco:**

	Banrisul e Banrisul Consolidado								Em Milhares de Reais		
	AA	A	B	C	D	E	F	G	H	30/06/2010	31/03/2010
Empréstimos e Títulos Descontados	3.984.211	4.017.977	1.518.249	773.513	154.253	123.009	663.630	52.816	330.676	11.618.334	11.143.461
Financiamentos	398.306	351.985	120.518	26.837	7.858	10.681	4.262	2.286	14.686	937.419	886.974
Financiamentos Rurais e Agroindustriais	178.136	382.377	296.333	136.407	27.064	17.424	21.876	19.534	60.779	1.139.930	1.047.363
Financiamentos Imobiliários	409.881	400.447	189.951	83.969	14.349	13.294	31.944	1.805	14.316	1.159.956	1.121.807
Financiamentos de Infraestrutura e Desenvolvimento	322	52.579	-	30	-	-	-	-	823	53.754	46.442
<b>Total de Operações de Crédito</b>	<b>4.970.856</b>	<b>5.205.365</b>	<b>2.125.051</b>	<b>1.020.756</b>	<b>203.524</b>	<b>164.408</b>	<b>721.712</b>	<b>76.441</b>	<b>421.280</b>	<b>14.909.333</b>	<b>14.246.047</b>
Operações de Arrendamento Mercantil	11.275	32.256	19.801	7.453	4.197	4.530	3.866	659	4.466	88.503	93.014
Adiantamento sobre Contrato de Câmbio (1)	50.985	169.469	138.385	17.181	4.753	2.956	10.333	-	14.783	408.845	391.060
Outros Créditos - Câmbio (2)	1.147	2.374	3.503	483	30	33	9.581	-	18.131	35.282	35.612
<b>Total em 30/06/2010</b>	<b>5.034.263</b>	<b>5.409.464</b>	<b>2.286.740</b>	<b>1.045.873</b>	<b>212.504</b>	<b>171.927</b>	<b>745.492</b>	<b>77.100</b>	<b>458.660</b>	<b>15.442.023</b>	<b>14.675.733</b>
<b>Total em 31/03/2010</b>	<b>4.902.102</b>	<b>5.033.908</b>	<b>2.164.504</b>	<b>1.000.248</b>	<b>229.045</b>	<b>164.843</b>	<b>777.372</b>	<b>86.127</b>	<b>407.584</b>	<b>14.765.733</b>	<b>14.246.047</b>

- (1) A conta Adiantamentos sobre Contratos de Câmbio está classificada como redutora de “Outras Obrigações – Carteira de Câmbio” (Nota 13).
- (2) Outros Créditos – Câmbio compreendem créditos referentes a Rendas a Receber sobre contratos de câmbio e créditos decorrentes de contratos de exportação.

**(b) Composição dos Clientes por Faixa de Vencimento e Níveis de Risco:**

00121-0 BANCO DO ESTADO DO RIO GRANDE DO SUL S/A 92.702.067/0001-96

06.01 - NOTAS EXPLICATIVAS

	Barrisul e Barrisul Consolidado								Em Milhares de Reais		
	AA	A	B	C	D	E	F	G	H	30/06/2010	31/03/2010
<b>Parcelas Vincendas (*)</b>	<b>5.033.745</b>	<b>5.405.326</b>	<b>2.281.139</b>	<b>1.028.843</b>	<b>200.908</b>	<b>163.602</b>	<b>692.806</b>	<b>53.574</b>	<b>281.994</b>	<b>15.141.937</b>	<b>14.436.439</b>
Até 180 dias	1.463.067	1.709.522	1.084.887	523.865	104.535	78.427	344.597	17.187	81.822	5.407.909	5.266.696
181 a 360 dias	741.117	820.502	352.846	143.211	30.493	25.982	97.789	7.546	43.074	2.262.560	2.130.551
Acima de 360 dias	2.829.561	2.875.302	843.406	361.767	65.880	59.193	250.420	28.841	157.098	7.471.468	7.039.192
<b>Parcelas Vencidas</b>	<b>518</b>	<b>4.138</b>	<b>5.601</b>	<b>17.030</b>	<b>11.596</b>	<b>8.325</b>	<b>52.686</b>	<b>23.526</b>	<b>176.666</b>	<b>300.086</b>	<b>329.294</b>
Até 180 dias	518	4.138	5.601	17.030	11.596	7.760	49.154	22.339	83.319	201.455	230.298
181 a 360 dias	-	-	-	-	-	565	3.532	1.187	61.674	66.958	71.404
Acima de 360 dias	-	-	-	-	-	-	-	-	31.673	31.673	27.592
<b>Total em 30/06/2010</b>	<b>5.034.263</b>	<b>5.409.464</b>	<b>2.286.740</b>	<b>1.045.873</b>	<b>212.504</b>	<b>171.927</b>	<b>745.492</b>	<b>77.100</b>	<b>458.660</b>	<b>15.442.023</b>	
<b>Total em 31/03/2010</b>	<b>4.902.102</b>	<b>5.033.908</b>	<b>2.164.504</b>	<b>1.000.248</b>	<b>229.045</b>	<b>164.843</b>	<b>777.372</b>	<b>86.127</b>	<b>407.584</b>		<b>14.765.733</b>

(\*) Parcelas vencidas até 14 dias estão incluídas nas parcelas vincendas.

(c) Composição da Carteira por Setor de Atividade:

	Em Milhares de Reais	
	Barrisul e Barrisul Consolidado	
	30/06/2010	31/03/2010
<b>Setor Público Municipal</b>		
Governo - Administração Direta e Indireta	112.961	110.025
Atividade Empresarial - Outros Serviços	22.085	21.113
<b>Total Setor Público</b>	<b>135.046</b>	<b>131.138</b>
<b>Setor Privado</b>		
Rural	1.139.930	1.047.363
Indústria	3.093.740	3.163.900
Comércio	1.816.906	1.689.830
Serviços e Outros	1.280.618	1.255.166
Pessoa Física	6.815.827	6.356.529
Habitação	1.159.956	1.121.807
<b>Total Setor Privado</b>	<b>15.306.977</b>	<b>14.634.595</b>
<b>Total</b>	<b>15.442.023</b>	<b>14.765.733</b>

00121-0 BANCO DO ESTADO DO RIO GRANDE DO SUL S/A 92.702.067/0001-96

06.01 - NOTAS EXPLICATIVAS

**(d) Movimentação da Provisão para Perdas em Operações de Crédito, Arrendamento Mercantil e Outros Créditos:**

A movimentação da Provisão para Perdas em Operações de Crédito, Arrendamento Mercantil e Outros Créditos, exclusivamente com características de crédito, é a seguinte:

	Em Milhares de Reais	
	Banrisul e Banrisul Consolidado	
	01/04/2010	01/04/2009
	a	a
	30/06/2010	30/06/2009
<b>Saldo Inicial da Provisão para Perdas em Operações de Crédito</b>	<b>1.082.333</b>	<b>1.079.703</b>
Constituição Líquida do Trimestre	127.050	109.905
Baixas para Contas de Compensação	(91.876)	(47.836)
<b>Provisão para Perdas em Operações de Crédito por Níveis de Risco</b>	<b>1.117.507</b>	<b>1.141.772</b>
<b>Provisão sobre Operações de Crédito</b>		
Ativo Circulante	386.883	250.675
Ativo Realizável a Longo Prazo	667.865	860.372
<b>Provisão sobre Operações de Arrendamento Mercantil</b>		
Ativo Circulante	2.778	2.561
Ativo Realizável a Longo Prazo	7.050	4.754
<b>Provisão sobre Outros Créditos com Característica de Crédito</b>		
Ativo Circulante	21.120	23.250
Ativo Realizável a Longo Prazo	31.811	160

**(e) Composição da Provisão para Operações de Crédito, Arrendamento Mercantil e Outros Créditos por Níveis de Risco:**

Níveis de Risco	Banrisul e Banrisul Consolidado		Em Milhares de Reais		
	Carteira de Crédito	Provisionamento mínimo requerido pela Resolução n° 2.682/99	Provisão mínima requerida	Provisão Adicional (Nota 03(f))	Provisão existente Total
AA	5.034.263	0,0%	-	9.929	9.929
A	5.409.464	0,5%	27.047	10.819	37.866
B	2.286.740	1,0%	22.867	11.434	34.301
C	1.045.873	3,0%	31.377	20.917	52.294
D	212.504	10,0%	21.251	4.250	25.501
E	171.927	30,0%	51.578	3.439	55.017
F	745.492	50,0%	372.746	14.910	387.656
G	77.100	70,0%	53.970	2.313	56.283
H	458.660	100,0%	458.660	-	458.660
<b>Total em 30/06/2010</b>	<b>15.442.023</b>		<b>1.039.496</b>	<b>78.011</b>	<b>1.117.507</b>
<b>Total em 31/03/2010</b>	<b>14.765.733</b>		<b>1.005.738</b>	<b>76.595</b>	<b>1.082.333</b>

00121-0 BANCO DO ESTADO DO RIO GRANDE DO SUL S/A 92.702.067/0001-96

06.01 - NOTAS EXPLICATIVAS

As operações de crédito baixadas a prejuízo no trimestre findo em 30 de junho de 2010, mantidas pelo valor atualizado até a data da respectiva baixa em conta de compensação, montavam R\$91.876 mil (Segundo Trimestre de 2009 – R\$47.836 mil).

As recuperações por recebimento das Operações de Crédito anteriormente baixadas como prejuízo foram reconhecidas como Receitas de Operações de Créditos e atingiram R\$26.289 mil (Segundo Trimestre de 2009 – R\$14.218 mil) no trimestre findo em 30 de junho de 2010, líquidas das perdas ou ganhos gerados nessas recuperações.

NOTA 08 - OUTROS CRÉDITOS

	Em Milhares de Reais			
	Banrisul		Banrisul Consolidado	
	30/06/2010	31/03/2010	30/06/2010	31/03/2010
<b>Carteira de Câmbio</b>	<b>446.634</b>	<b>419.389</b>	<b>446.634</b>	<b>419.389</b>
Câmbio Comprado a Liquidar	419.212	401.908	419.212	401.908
Cambiais e Documentos a Prazo - Moedas Estrangeiras	-	47	-	47
Direitos sobre Vendas de Câmbio	28.871	18.209	28.871	18.209
Adiantamentos em Moeda Nacional Recebidos	(10.692)	(11.596)	(10.692)	(11.596)
Rendas a Receber de Adiantamentos Concedidos	9.243	10.821	9.243	10.821
<b>Rendas a Receber</b>	<b>35.057</b>	<b>35.102</b>	<b>32.815</b>	<b>30.391</b>
Dividendos e Bonificações em Dinheiro a Receber	2.247	4.711	5	-
Serviços Prestados a Receber	31.591	30.093	31.591	30.093
Outros	1.219	298	1.219	298
<b>Negociação e Intermediação de Valores</b>	<b>-</b>	<b>-</b>	<b>3.465</b>	<b>3.754</b>
Negociação e Intermediação de Valores	-	-	3.465	3.754
<b>Créditos Específicos</b>	<b>-</b>	<b>-</b>	<b>22</b>	<b>22</b>
Créditos Específicos	-	-	22	22
<b>Diversos</b>	<b>1.409.317</b>	<b>1.329.373</b>	<b>1.472.472</b>	<b>1.391.946</b>
Adiantamentos ao Fundo Garantidor de Crédito	67.209	71.729	67.209	71.729
Adiantamentos a Empregados	19.735	18.625	19.817	18.686
Adiantamentos para Pagamentos por Nossa Conta	490	529	6.711	7.372
Imposto de Renda e Contribuição Social Diferidos (Nota 22 (b))	615.171	605.441	620.728	611.253
Devedores por Depósito em Garantia (Nota 14)	160.899	156.332	172.566	171.048
Impostos e Contribuições a Compensar	85.019	35.665	90.157	39.691
Pagamentos a Ressarcir	85.968	79.171	86.500	79.224
Títulos e Créditos a Receber (*)	249.530	242.882	250.287	243.701
Transações com Cartões de Crédito	65.292	62.347	65.292	62.347
Devedores Diversos - País	60.004	56.652	93.205	86.895
<b>Provisão para Outros Créditos</b>	<b>(121.386)</b>	<b>(123.821)</b>	<b>(121.854)</b>	<b>(124.267)</b>
<b>Total de Outros Créditos</b>	<b>1.769.622</b>	<b>1.660.043</b>	<b>1.833.554</b>	<b>1.721.235</b>
<b>Ativo Circulante</b>	<b>973.876</b>	<b>917.474</b>	<b>1.026.457</b>	<b>960.545</b>
<b>Ativo Realizável a Longo Prazo</b>	<b>795.746</b>	<b>742.569</b>	<b>807.097</b>	<b>760.690</b>

00121-0 BANCO DO ESTADO DO RIO GRANDE DO SUL S/A 92.702.067/0001-96

06.01 - NOTAS EXPLICATIVAS

(\*) Títulos e Créditos a Receber estão compostos principalmente por:

- a) Créditos de precatórios junto ao Tesouro Nacional. No primeiro trimestre de 2005, mantendo a política de recuperação de créditos, o Banrisul recebeu como dação em pagamento, para quitação de empréstimos em atraso de diversas empresas da mesma titularidade. Esses títulos, em 30 de junho de 2010, totalizavam R\$85.245 mil (Trimestre Anterior – R\$83.486 mil) e são remunerados pela variação de índice de preços e juros.
- b) Outros Créditos sem Característica de Crédito, com o Setor Público Municipal, no valor de R\$93.208 mil (Trimestre Anterior - R\$90.269 mil) relativos a direitos recebíveis adquiridos do Governo do Estado do Rio Grande do Sul ou de entidades por ele controladas.

NOTA 09 – PERMANENTE

(a) Imobilizado

	Banrisul		Em Milhares de Reais		
	Taxa	Custo Original	Depreciação	Saldo Líquido em 30/06/2010	Saldo Líquido em 31/03/2010
<b>Imobilizado de Uso</b>					
Imóveis de Uso	4%	121.068	(98.085)	22.983	23.151
Outras Imobilizações de Uso					
Móveis e Equipamentos em Estoque	-	7.759	-	7.759	10.877
Imobilizações em Curso	-	114	-	114	114
Instalações	10%	85.221	(74.479)	10.742	11.022
Móveis e Equipamentos de Uso	10%	69.390	(48.127)	21.263	21.472
Outros					
Sistema de Comunicação	10%	4.293	(3.816)	477	501
Sistema de Processamento de Dados	20%	271.195	(174.094)	97.101	100.450
Sistema de Segurança	10%	9.172	(6.473)	2.699	2.727
Sistema de Transportes	20%	2.480	(2.112)	368	417
<b>Total</b>		<b>570.692</b>	<b>(407.186)</b>	<b>163.506</b>	<b>170.731</b>

00121-0 BANCO DO ESTADO DO RIO GRANDE DO SUL S/A 92.702.067/0001-96

06.01 - NOTAS EXPLICATIVAS

	Banrisul Consolidado			Em Milhares de Reais	
	Taxa	Custo Original	Depreciação	Saldo Líquido em 30/06/2010	Saldo Líquido em 31/03/2010
<b>Imobilizado de Uso</b>					
Imóveis de Uso	4%	131.330	(102.717)	28.613	28.854
Outras Imobilizações de Uso					
Móveis e Equipamentos em Estoque	-	7.759	-	7.759	10.877
Imobilizações em Curso	-	114	-	114	115
Instalações	10%	86.418	(74.822)	11.596	11.905
Móveis e Equipamentos de Uso	10%	72.601	(50.669)	21.932	22.167
Outros					
Sistema de Comunicação	10%	4.293	(3.816)	477	501
Sistema de Processamento de Dados	20%	271.955	(174.706)	97.249	100.510
Sistema de Segurança	10%	9.172	(6.473)	2.699	2.727
Sistema de Transportes	20%	2.545	(2.123)	422	475
<b>Total</b>		<b>586.187</b>	<b>(415.326)</b>	<b>170.861</b>	<b>178.131</b>

(b) Intangível

	Taxa	Banrisul					Em Milhares de Reais
		Custo Original	Amortização	Saldo Líquido em 30/06/2010	Saldo Líquido em 31/03/2010	Saldo Líquido em 30/06/2010	Banrisul Consolidado Saldo Líquido em 31/03/2010
<b>Ativos Intangíveis</b>							
Direitos por Aquisição de Folhas de Pagamento (*)							
Setor Público	20%	296.285	(125.414)	170.871	150.437	170.871	150.437
Setor Privado	20%	24.451	(4.246)	20.205	10.036	20.205	10.036
Aquisição de Software	20%	35.893	(26.992)	8.901	8.303	8.901	8.303
Outros	-	668	(600)	68	72	598	455
<b>Total</b>		<b>357.297</b>	<b>(157.252)</b>	<b>200.045</b>	<b>168.848</b>	<b>200.575</b>	<b>169.231</b>

(\*) Referem-se aos contratos firmados com o setor público e com entidades do setor privado, para a garantia de exclusividade na manutenção dos serviços bancários de processamento de créditos de folha de pagamento e de empréstimos consignados para os respectivos funcionários, bem como a manutenção da carteira de cobrança, de serviços de pagamento aos seus fornecedores e outros serviços bancários. Esses contratos possuem vigência por cinco anos, sendo amortizados pelo prazo contratual decorrido. Não foram identificadas perdas no valor recuperável destes ativos.

00121-0 BANCO DO ESTADO DO RIO GRANDE DO SUL S/A 92.702.067/0001-96

06.01 - NOTAS EXPLICATIVAS

**NOTA 10 - DEPÓSITOS E CAPTAÇÕES NO MERCADO ABERTO**

	Banrisul				Em Milhares de Reais	
	Sem Vencimento	Até 3 meses	De 3 a 12 meses	Acima de 12 meses	30/06/2010	31/03/2010
<b>Depósitos</b>						
A Vista (a)	2.032.819	-	-	-	2.032.819	1.931.335
Poupança (a)	6.037.629	-	-	-	6.037.629	5.692.219
Interfinanceiros	-	34.596	-	-	34.596	91.129
A Prazo (b)	5.089	1.955.974	4.069.206	3.192.749	9.223.018	8.989.407
Outros Depósitos	-	9.174	-	-	9.174	9.559
<b>Total</b>	<b>8.075.537</b>	<b>1.999.744</b>	<b>4.069.206</b>	<b>3.192.749</b>	<b>17.337.236</b>	<b>16.713.649</b>
<b>Passivo Circulante</b>					<b>14.144.487</b>	<b>13.433.771</b>
<b>Passivo Exigível a Longo Prazo</b>					<b>3.192.749</b>	<b>3.279.878</b>
<b>Captação no Mercado Aberto</b>						
Carteira Própria	-	2.136.062	-	-	2.136.062	1.963.777
<b>Total</b>	<b>-</b>	<b>2.136.062</b>	<b>-</b>	<b>-</b>	<b>2.136.062</b>	<b>1.963.777</b>

	Banrisul Consolidado				Em Milhares de Reais	
	Sem Vencimento	Até 3 meses	De 3 a 12 meses	Acima de 12 meses	30/06/2010	31/03/2010
<b>Depósitos</b>						
A Vista (a)	2.028.887	-	-	-	2.028.887	1.922.782
Poupança (a)	6.037.629	-	-	-	6.037.629	5.692.219
Interfinanceiros	-	34.596	-	-	34.596	91.129
A Prazo (b)	5.089	1.955.974	3.945.030	3.128.318	9.034.411	8.804.128
Outros Depósitos	-	9.174	-	-	9.174	9.592
<b>Total</b>	<b>8.071.605</b>	<b>1.999.744</b>	<b>3.945.030</b>	<b>3.128.318</b>	<b>17.144.697</b>	<b>16.519.850</b>
<b>Passivo Circulante</b>					<b>14.016.379</b>	<b>13.239.972</b>
<b>Passivo Exigível a Longo Prazo</b>					<b>3.128.318</b>	<b>3.279.878</b>
<b>Captação no Mercado Aberto</b>						
Carteira Própria	-	2.073.866	-	-	2.073.866	1.901.905
<b>Total</b>	<b>-</b>	<b>2.073.866</b>	<b>-</b>	<b>-</b>	<b>2.073.866</b>	<b>1.901.905</b>

(a) Classificados sem vencimento por não considerar a média histórica do giro.

(b) Considera os prazos estabelecidos nas aplicações.

As captações em depósitos a prazo são realizadas com clientes da instituição, nas modalidades de encargos pós ou pré-fixados que correspondem a 74% e 26% do total da carteira, respectivamente. A taxa média de captação para os depósitos pós-fixados corresponde a 97,00% (Trimestre Anterior – 97,04%) da variação do CDI e os pré-fixados 8,40% (Trimestre Anterior – 8,33%) ao ano.

As captações através de operações compromissadas - carteira própria - no mercado aberto, realizadas com instituições financeiras, têm taxa média de captação de 100% da variação do CDI.

00121-0 BANCO DO ESTADO DO RIO GRANDE DO SUL S/A 92.702.067/0001-96

06.01 - NOTAS EXPLICATIVAS

**NOTA 11 - OBRIGAÇÕES POR EMPRÉSTIMOS**

**No Exterior** - São representadas por recursos captados de bancos no exterior para aplicação em operações comerciais de câmbio incorrendo a variação cambial das respectivas moedas acrescida de juros a taxas entre 2,00% a 7,76% (Trimestre Anterior – 2,00% a 8,00%) ao ano, com vencimento máximo em 360 dias (Trimestre Anterior – 358 dias).

**NOTA 12 – OBRIGAÇÕES POR REPASSES**

	Banrisul e Banrisul Consolidado				Em Milhares de Reais	
	Repasses do País -		Repasses do Exterior		Total	
	Instituições Oficiais					
	30/06/2010	31/03/2010	30/06/2010	31/03/2010	30/06/2010	31/03/2010
Até 90 dias	269.745	269.924	14.722	20.544	284.467	290.468
De 91 a 360 dias	130.844	117.439	33.136	27.451	163.980	144.890
De 1 a 3 anos	286.270	293.056	3.040	-	289.310	293.056
De 3 a 5 anos	167.208	158.219	1.029	-	168.237	158.219
Acima de 5 anos	209.449	192.380	-	-	209.449	192.380
<b>Total</b>	<b>1.063.516</b>	<b>1.031.018</b>	<b>51.927</b>	<b>47.995</b>	<b>1.115.443</b>	<b>1.079.013</b>
<b>Passivo Circulante</b>	<b>400.589</b>	<b>387.363</b>	<b>47.858</b>	<b>47.995</b>	<b>448.447</b>	<b>435.358</b>
<b>Passivo Exigível a Longo Prazo</b>	<b>662.927</b>	<b>643.655</b>	<b>4.069</b>	<b>-</b>	<b>666.996</b>	<b>643.655</b>

Os recursos internos para repasses representam, basicamente, captações de Instituições Oficiais (BNDES, FINAME e Caixa Econômica Federal). Essas obrigações têm vencimentos mensais até julho de 2023, com incidência de encargos financeiros nas operações pós-fixadas de 0,90% a 3,00% (Trimestre Anterior – 0,90% a 2,00%) ao ano, além das variações dos indexadores (TJLP, Dólar e Cesta de Moedas), e nas obrigações pré-fixadas até 11,00% (Trimestre Anterior – 11,00%) ao ano. Os recursos são repassados aos clientes nos mesmos prazos e taxas de captação, acrescidas de comissão de intermediação. Como garantia desses recursos, foram repassadas as garantias recebidas nas correspondentes operações de crédito.

00121-0 BANCO DO ESTADO DO RIO GRANDE DO SUL S/A 92.702.067/0001-96

06.01 - NOTAS EXPLICATIVAS

NOTA 13 - OUTRAS OBRIGAÇÕES

	Em Milhares de Reais			
	Banrisul		Banrisul Consolidado	
	30/06/2010	31/03/2010	30/06/2010	31/03/2010
<b>Cobrança e Arrecadação de Tributos e Assemelhados</b>	<b>130.332</b>	<b>110.952</b>	<b>130.332</b>	<b>110.952</b>
Recebimento de Tributos Federais	130.192	110.928	130.192	110.928
Outros	140	24	140	24
<b>Carteira de Câmbio</b>	<b>37.170</b>	<b>33.731</b>	<b>37.170</b>	<b>33.731</b>
Câmbio Vendido a Liquidar	28.699	18.132	28.699	18.132
Obrigações por Compras de Câmbio	417.316	406.654	417.316	406.654
Adiantamentos sobre Contratos de Câmbio (Nota 07 (a))	(408.845)	(391.060)	(408.845)	(391.060)
Outros	-	5	-	5
<b>Sociais e Estatutárias</b>	<b>43.242</b>	<b>38.410</b>	<b>43.310</b>	<b>38.482</b>
Dividendos e Bonificações a Pagar	20.803	27.064	20.871	27.136
Gratificações e Participações a Pagar	22.439	11.346	22.439	11.346
<b>Fiscais e Previdenciárias</b>	<b>584.701</b>	<b>497.086</b>	<b>593.264</b>	<b>503.301</b>
Impostos e Contribuições a Recolher	40.641	45.757	41.468	46.791
Provisão de Imposto de Renda e Contribuições sobre o Lucro	139.345	51.356	145.656	55.079
Provisão para Impostos e Contribuições Diferidos (Nota 22 (b2))	10.891	10.246	10.892	10.280
Provisão para Riscos Fiscais (Nota 14 (b))	393.824	389.727	395.248	391.151
<b>Negociação e Intermediação de Valores</b>	<b>-</b>	<b>-</b>	<b>3.143</b>	<b>2.499</b>
Negociação e Intermediação de Valores	-	-	3.143	2.499
<b>Fundos Financeiros e de Desenvolvimento</b>	<b>4.448.060</b>	<b>4.368.763</b>	<b>4.448.060</b>	<b>4.368.763</b>
Obrigações para Fundos Financeiros e de Desenvolvimento (Nota 21 (a))	4.428.847	4.349.308	4.428.847	4.349.308
Outros	19.213	19.455	19.213	19.455
<b>Diversos</b>	<b>888.807</b>	<b>817.079</b>	<b>923.986</b>	<b>857.236</b>
Cheques Administrativos	1.288	1.678	1.288	1.678
Credores por Recursos a Liberar	53.037	47.790	53.229	47.964
Obrigações por Aquisição de Bens e Direitos	3.585	2.591	3.663	2.679
Obrigações por Convênios Oficiais	26.370	22.977	26.370	22.977
Provisões para Férias e Outros Encargos	189.977	155.497	154.534	127.103
Parcelamento do Déficit Atuarial da Fundação Banrisul (Nota 23)	60.687	59.391	60.687	59.391
Provisões para Ações Trabalhistas (Nota 14 (b))	104.760	97.885	119.680	113.557
Multas Câmbio Bacen (Nota 14 (b))	113.055	112.028	113.055	112.028
Provisão para Riscos Previdenciários	18.783	18.783	18.783	18.783
Provisão para Perdas de Securitização (*)	4.649	5.336	4.649	5.336
Provisão para Riscos Cíveis (Nota 14 (b))	8.769	8.480	8.769	8.480
Provisão Provenientes da Companhia União de Seguros Gerais (GESB)	7.799	7.710	7.799	7.710
Recursos de FGTS para Amortizações	2.888	2.561	2.888	2.561
Credores Diversos - País	86.521	83.028	141.050	134.938
Transações de Cartões a Pagar	53.655	51.678	53.655	51.678
Instrumentos Financeiros Derivativos	51.578	46.637	51.578	46.637
Outros	101.406	93.029	102.309	93.736
<b>Total de Outras Obrigações</b>	<b>6.132.312</b>	<b>5.866.021</b>	<b>6.179.265</b>	<b>5.914.964</b>
<b>Passivo Circulante</b>	<b>5.544.323</b>	<b>5.277.631</b>	<b>5.590.813</b>	<b>5.326.111</b>
<b>Passivo Exigível a Longo Prazo</b>	<b>587.989</b>	<b>588.390</b>	<b>588.452</b>	<b>588.853</b>

(\*) A Administração do Banco mantém provisão relativa a coobrigações de créditos securitizados junto ao Tesouro Nacional que monta R\$43.060 mil (Trimestre Anterior – R\$43.019 mil), controlada em conta de compensação, sendo de responsabilidade de mutuários do setor rural.

00121-0 BANCO DO ESTADO DO RIO GRANDE DO SUL S/A 92.702.067/0001-96

06.01 - NOTAS EXPLICATIVAS

## NOTA 14 – PROVISÕES PARA ATIVOS E PASSIVOS CONTINGENTES

O Banrisul e suas controladas, na execução de suas atividades normais, são parte em processos judiciais e administrativos de natureza tributária, trabalhista e cível.

As provisões foram constituídas com base em opinião de assessores legais, através da utilização de modelos e critérios que permitam a sua mensuração, apesar da incerteza inerente ao seu prazo e desfecho de causa. O Banrisul provisiona integralmente o valor das ações cuja avaliação é classificada como provável.

A Administração entende que as provisões constituídas são suficientes para atender eventuais perdas decorrentes de processos judiciais.

### (a) Ativos Contingentes

Em 30 de junho de 2010, não foram reconhecidos contabilmente ativos contingentes.

### (b) Movimentação das Provisões para Passivos Contingentes

	Banrisul			Em Milhares de Reais	
	Fiscais	Trabalhistas	Cíveis	Outros	Total
<b>Saldo Inicial em 31/03/2010</b>	<b>389.727</b>	<b>97.885</b>	<b>8.480</b>	<b>112.028</b>	<b>608.120</b>
Constituição e Atualização Monetária	4.097	21.727	332	1.027	27.183
Baixas por Pagamento	-	(14.852)	(43)	-	(14.895)
<b>Saldo Final em 30/06/2010</b>	<b>393.824</b>	<b>104.760</b>	<b>8.769</b>	<b>113.055</b>	<b>620.408</b>
Depósitos em Garantia (Nota 08)	28.173	92.823	39.903	-	160.899

00121-0 BANCO DO ESTADO DO RIO GRANDE DO SUL S/A 92.702.067/0001-96

06.01 - NOTAS EXPLICATIVAS

	Banrisul Consolidado			Em Milhares de Reais	
	Fiscais	Trabalhistas	Cíveis	Outros	Total
<b>Saldo Inicial em 31/03/2010</b>	<b>391.151</b>	<b>113.557</b>	<b>8.480</b>	<b>112.028</b>	<b>625.216</b>
Constituição e Atualização Monetária	4.097	21.895	332	1.027	27.351
Baixas por Pagamento	-	(15.772)	(43)	-	(15.815)
<b>Saldo Final em 30/06/2010</b>	<b>395.248</b>	<b>119.680</b>	<b>8.769</b>	<b>113.055</b>	<b>636.752</b>
Depósitos em Garantia (Nota 08)	29.804	101.436	41.326	-	172.566

**(c) Contingências Fiscais**

Provisões de contingências fiscais referem-se basicamente a exigíveis relativos a tributos cuja legalidade ou constitucionalidade é objeto de contestação administrativa ou judicial, cuja probabilidade de perda é, ou em estágios anteriores dos processos já foi, considerada provável, e estão constituídas pelo valor integral em discussão. Para causas que possuem os respectivos depósitos em garantia, os valores envolvidos não se encontram atualizados. Quando da expedição do alvará de levantamento, em função da ação julgada favorável, os valores são atualizados e resgatados.

Os principais processos são:

- i) Imposto de Renda e Contribuição Social sobre a dedução da despesa oriunda da quitação do *déficit* atuarial junto à Fundação Banrisul de Seguridade Social, questionada pela Secretaria da Receita Federal para o período de 1998 a 2002, e aos valores relativos à mesma matéria, referente ao período de 2003 a 2005, ainda não questionados, no montante de R\$393.824 mil. O Banco, através de seus assessores jurídicos, vem discutindo judicialmente o assunto e, conservadoramente, registrou provisões para contingências no valor provável da perda.
- ii) Notificação fiscal de débito do INSS referente a cobrança previdenciária sobre verbas que não possuem natureza salarial e salário-educação no montante de R\$18.783 mil.

**(d) Contingências Trabalhistas**

São ações movidas pelos sindicatos e ex-empregados pleiteando direitos trabalhistas que entendem devidos, em especial ao pagamento de "horas extras" e outros direitos trabalhistas.

Constituídas para as ações trabalhistas ajuizadas contra o Banrisul, quando da notificação judicial e cujo risco de perda é considerado provável. O valor é apurado de acordo com a estimativa de desembolso feita por nossa Administração, revisada periodicamente com base em subsídios recebidos de nossos assessores legais, sendo ajustadas ao valor do depósito de execução quando estes são exigidos. Da provisão mencionada, já foi depositado judicialmente o montante de R\$77.585 mil (Consolidado – R\$86.774 mil). Adicionalmente, o valor de R\$15.238 mil foi exigido para os recursos processuais.

00121-0 BANCO DO ESTADO DO RIO GRANDE DO SUL S/A 92.702.067/0001-96

---

06.01 - NOTAS EXPLICATIVAS

---

Existem causas trabalhistas cuja provisão para contingência não é reconhecida contabilmente e que, de acordo com sua natureza, o Banco considera sua perda como possível, no montante aproximado de R\$47.000 mil.

**(e) Contingências Cíveis**

Ações de caráter indenizatório referem-se à indenização por dano material e/ou moral, referentes à relação de consumo, versando, principalmente, sobre questões atinentes a cartões de crédito, crédito direto ao consumidor, contas correntes, cobrança e empréstimos.

Constituídas, quando da notificação judicial, e ajustadas mensalmente, pelo valor indenizatório pretendido, nas provas apresentadas e na avaliação de assessores legais que considera jurisprudência, subsídios fáticos levantados, provas produzidas nos autos e as decisões judiciais que vierem a ser proferidas na ação, quanto ao grau de risco de perda da ação judicial.

Existem ainda R\$39.903 mil depositados judicialmente relativos a processos que a assessoria jurídica classifica como de perdas possíveis e remotas, sem provisão reconhecida contabilmente.

**(f) Outros**

Em 29 de setembro de 2000, o Banrisul recebeu autuação imposta pelo Banco Central do Brasil em conexão com processos administrativos abertos por aquela Autoridade Monetária, relativamente a supostas irregularidades cometidas em operações de câmbio entre 1987 e 1989. Em deliberação administrativa de segunda instância, foi determinado ao Banrisul o pagamento de multa equivalente a 100% do valor das operações supostamente irregulares, decisão essa que está sendo contestada judicialmente por sua Administração, que de forma preventiva e atendendo aos requisitos do Bacen, decidiu pela constituição de provisão para possíveis perdas.

**NOTA 15 - RECEITAS DE PRESTAÇÃO DE SERVIÇOS**

00121-0 BANCO DO ESTADO DO RIO GRANDE DO SUL S/A 92.702.067/0001-96

06.01 - NOTAS EXPLICATIVAS

	Em Milhares de Reais			
	Banrisul		Banrisul Consolidado	
	01/04/2010	01/04/2009	01/04/2010	01/04/2009
	a	a	a	a
	30/06/2010	30/06/2009	30/06/2010	30/06/2009
Administração de Fundos	14.016	13.526	15.632	14.784
Cobrança de Títulos	10.461	9.704	10.560	9.709
Receita com Refeisu	-	-	5.256	4.153
Rendas de Taxas de Administração de Consórcios	-	-	2.814	2.692
Rendas de Corretagens de Operações	-	-	1.137	993
Outras Receitas de Serviços	238	213	1.491	1.633
<b>Total</b>	<b>24.715</b>	<b>23.443</b>	<b>36.890</b>	<b>33.964</b>
Rendas de Tarifas Bancárias (Nota 16)	120.548	106.366	120.546	106.366
<b>Total</b>	<b>145.263</b>	<b>129.809</b>	<b>157.436</b>	<b>140.330</b>

NOTA 16 – RENDAS DE TARIFAS BANCÁRIAS

	Em Milhares de Reais			
	Banrisul		Banrisul Consolidado	
	01/04/2010	01/04/2009	01/04/2010	01/04/2009
	a	a	a	a
	30/06/2010	30/06/2009	30/06/2010	30/06/2009
Banricompras	20.308	16.313	20.308	16.313
Devolução de Cheques	4.522	5.184	4.522	5.184
Débitos em Conta	5.331	4.991	5.331	4.991
Serviços de Arrecadação	16.316	14.897	16.316	14.897
Transações com Cheques	3.694	3.037	3.694	3.037
Tarifas Bancárias de Contas Correntes	59.866	53.040	59.866	53.040
Cartão de Crédito	3.147	2.740	3.147	2.740
Outras Receitas de Tarifas	7.364	6.164	7.362	6.164
<b>Total</b>	<b>120.548</b>	<b>106.366</b>	<b>120.546</b>	<b>106.366</b>

Do montante de R\$120.548 mil de rendas do trimestre, R\$58.191 mil (Segundo Trimestre de 2009 – R\$58.938 mil) são provenientes de operações com pessoas físicas e R\$62.357 mil (Segundo Trimestre de 2009 – R\$47.428 mil) com pessoas jurídicas.

00121-0 BANCO DO ESTADO DO RIO GRANDE DO SUL S/A 92.702.067/0001-96

06.01 - NOTAS EXPLICATIVAS

**NOTA 17 – OUTRAS DESPESAS ADMINISTRATIVAS**

	Em Milhares de Reais			
	Banrisul		Banrisul Consolidado	
	01/04/2010	01/04/2009	01/04/2010	01/04/2009
	a	a	a	a
	<b>30/06/2010</b>	<b>30/06/2009</b>	<b>30/06/2010</b>	<b>30/06/2009</b>
Processamento de Dados e Telecomunicações	34.510	34.698	35.742	35.543
Vigilância, Segurança e Transporte de Valores	18.135	17.222	18.135	17.222
Amortização e Depreciação	27.290	21.875	27.473	22.103
Aluguéis e Condomínios	12.987	11.350	12.577	10.999
Materiais	7.191	5.766	7.200	5.780
Serviços de Terceiros	29.715	29.022	30.434	29.509
Propaganda, Promoções e Publicidade (*)	30.138	18.722	30.709	18.975
Manutenção e Conservação	6.134	4.424	6.193	4.519
Água, Energia e Gás	4.160	4.203	4.210	4.249
Serviços do Sistema Financeiro	4.771	4.118	5.126	4.244
Outras	8.069	9.376	8.472	9.739
<b>Total</b>	<b>183.100</b>	<b>160.776</b>	<b>186.271</b>	<b>162.882</b>

(\*) É composto por principalmente R\$15.787 mil (Segundo Trimestre de 2009 – R\$9.462 mil) de despesa com propaganda institucional e R\$12.060 mil (Segundo Trimestre de 2009 – R\$6.199 mil) de programa de divulgação por meio de eventos e clubes esportivos.

**NOTA 18 - OUTRAS RECEITAS OPERACIONAIS**

00121-0 BANCO DO ESTADO DO RIO GRANDE DO SUL S/A 92.702.067/0001-96

06.01 - NOTAS EXPLICATIVAS

	Em Milhares de Reais			
	Banrisul		Banrisul Consolidado	
	01/04/2010	01/04/2009	01/04/2010	01/04/2009
	a	a	a	a
	30/06/2010	30/06/2009	30/06/2010	30/06/2009
Recuperação de Encargos e Despesas	11.385	11.161	10.228	10.145
Reversão de Provisões Operacionais para:				
Perdas de Securitização (Nota13)	687	-	687	-
Outros	540	2.291	540	2.291
Outros Tributos	-	-	-	-
Comissão sobre Títulos de Capitalização	896	1.701	896	1.701
Tarifas Interbancárias	5.387	5.223	5.387	5.223
Ajuste Cambial	1.356	-	1.356	-
Títulos de Créditos a Receber	2.931	1.397	2.931	1.397
Fundo de Reserva - Depósito Judicial - Lei nº 12.069	3.785	3.873	3.785	3.873
Comissão e Taxa de Administração sobre Colocação de Seguros	2.374	1.750	2.374	1.750
Outras Receitas Operacionais	14.278	4.188	14.912	4.412
<b>Total</b>	<b>43.619</b>	<b>31.584</b>	<b>43.096</b>	<b>30.792</b>

NOTA 19 - OUTRAS DESPESAS OPERACIONAIS

	Em Milhares de Reais			
	Banrisul		Banrisul Consolidado	
	01/04/2010	01/04/2009	01/04/2010	01/04/2009
	a	a	a	a
	30/06/2010	30/06/2009	30/06/2010	30/06/2009
Descontos Concedidos de Renegociações	1.325	1.449	1.325	1.449
Despesas com Provisões Trabalhistas (Nota 14 (b))	21.727	18.959	21.895	18.875
Despesas com Provisões de Imóveis - Bens não de Uso	566	222	566	222
Despesas com Provisões para Perdas de Securitização	-	(1.088)	-	(1.088)
Despesas com Provisões para Ações Cíveis (Nota 14 (b))	332	20	332	20
Despesas com Arrecadação de Tributos Federais	512	437	512	437
Despesas com Atualização da Provisão para Riscos				
Fiscais (CS/IR) - (Nota 14 (b))	4.097	4.850	4.097	4.850
Despesas com Indenizações - Processos Administrativos	1.926	841	1.926	841
Atualização Monetária Multas Câmbio - Bacen (Nota 14 (b))	1.027	1.203	1.027	1.203
Atualização Monetária da Dívida Contratada da Fundação Banrisul (Nota 23)	2.634	516	2.634	516
Despesas de Cheque Especial e Banricompras Premiável	704	-	704	-
Despesas com Provisão para Dívidas Assumidas junto ao GESB	373	-	373	-
Passivo Atuarial Fundação Banrisul - NPC 26 do Ibracon	-	6.972	-	6.972
Ajuste Cambial - Dependências no Exterior	-	23.322	-	23.322
Despesas com Processos Judiciais	1.528	1.727	1.528	1.727
Despesas com Cartões	897	1.128	897	1.128
Outras Despesas Operacionais (*)	5.157	42.347	5.142	42.514
<b>Total</b>	<b>42.805</b>	<b>102.905</b>	<b>42.958</b>	<b>102.988</b>

(\*) No segundo trimestre de 2009, o valor de R\$39.124 mil refere-se principalmente ao pagamento de enquadramento de exigibilidade de depósitos de poupança de exercícios anteriores.

00121-0 BANCO DO ESTADO DO RIO GRANDE DO SUL S/A 92.702.067/0001-96

06.01 - NOTAS EXPLICATIVAS

**NOTA 20 - PATRIMÔNIO LÍQUIDO - BANRISUL**

**(a) Capital Social**

O Capital Social do Banco em 30 de junho de 2010 é de R\$2.900.000 mil, subscrito e integralizado, representado por 408.974 mil ações, sem valor nominal, conforme abaixo:

	ON		PNA		PNB		Total	
	Quantidade	%	Quantidade	%	Quantidade	%	Quantidade	%
Estado do Rio Grande do Sul	204.199.859	99,59	2.721.484	73,23	26.086.957	13,03	233.008.300	56,97
Fundação Banrisul de Seguridade Social	449.054	0,22	158.983	4,28	-	0,00	608.037	0,15
Instituto de Previdência do Estado do Rio Grande do Sul	44.934	0,02	168.612	4,54	-	0,00	213.546	0,05
Outros	349.527	0,17	667.056	17,95	174.128.011	86,97	175.144.594	42,83
<b>Total</b>	<b>205.043.374</b>	<b>100,00</b>	<b>3.716.135</b>	<b>100,00</b>	<b>200.214.968</b>	<b>100,00</b>	<b>408.974.477</b>	<b>100,00</b>

A Assembleia Geral Extraordinária de Acionistas, realizada em 30 de abril de 2010, aprovou aumento de capital mediante aproveitamento de Reservas de Lucro, no montante de R\$300.000 mil, sem emissão de novas ações, já homologado pelo Bacen.

As ações preferenciais não têm direito a voto e têm a seguinte remuneração:

**Ações Preferenciais Classe A:**

- i) Prioridade no recebimento de um dividendo fixo preferencial, não cumulativo, de 6% (seis por cento) ao ano, calculado sobre o quociente resultante da divisão do valor do capital social pelo número de ações que o compõem;
- ii) Direito de participar, depois de pago às ações Ordinárias e Preferenciais Classe B um dividendo igual ao pago a tais ações, na distribuição de quaisquer outros dividendos ou bonificações em dinheiro distribuídos pela sociedade, em igualdade de condições com as ações Ordinárias e Preferenciais Classe B, com o acréscimo de 10% (dez por cento) sobre o valor pago a tais ações;
- iii) Participação nos aumentos de capital decorrentes da capitalização de reservas, em igualdade de condições com as ações Ordinárias e Preferenciais Classe B; e
- iv) Prioridade no reembolso de capital, sem prêmio.

**Ações Preferenciais Classe B:**

- i) Participação nos aumentos de capital decorrentes da capitalização de reservas, em igualdade de condições com as ações Ordinárias e Preferenciais Classe A; e
- ii) Prioridade no reembolso de capital, sem prêmio.

00121-0 BANCO DO ESTADO DO RIO GRANDE DO SUL S/A 92.702.067/0001-96

06.01 - NOTAS EXPLICATIVAS

**(b) Distribuição de Resultado**

O Lucro Líquido do Exercício, ajustado nos termos da Lei nº 6.404/76, terá as seguintes destinações: (I) 5% para constituição da Reserva Legal, que não excederá 20% do Capital Social, (II) 25% para constituição de Reserva Estatutária, (III) Dividendos Mínimos Obrigatórios de 25% do Lucro Líquido Ajustado. O lucro restante terá a destinação determinada pela Assembleia Geral.

A Reserva Estatutária terá por finalidade garantir recursos para investimentos e aplicação na área de informática, e está limitada a 70% do Capital Social Integralizado.

Em 30 de abril de 2010, em Assembleia Geral Ordinária e Extraordinária foi ratificada e aprovada a proposta de distribuição de dividendos adicionais para o exercício de 2009 e 2010, respectivamente no percentual equivalente a 15% do Lucro Líquido Ajustado, perfazendo o total de 40%.

A política de remuneração do capital adotada pelo Banrisul visa distribuir juros sobre o capital próprio no valor máximo calculado em conformidade com a legislação vigente, os quais são computados, líquidos de Imposto de Renda na Fonte, no cálculo dos dividendos obrigatórios do exercício previsto no Estatuto Social.

Conforme facultado pela Lei nº 9.249/95, a Administração do Banrisul pagou juros sobre o capital próprio no montante de R\$48.095 mil no segundo trimestre de 2010, imputado aos dividendos, líquido do imposto de renda retido na fonte.

O pagamento destes juros sobre o capital próprio resultou em um benefício tributário para o Banco da ordem de R\$20.349 mil (Segundo Trimestre de 2009 – R\$19.208 mil) (Nota 22).

A distribuição dos dividendos e juros sobre o capital próprio está assim representada:

	Em Milhares de Reais	
	2010	2009
<b>Lucro Líquido do Semestre</b>	<b>304.999</b>	<b>210.757</b>
<b>Ajuste</b>		
Reserva Legal	(15.250)	(10.538)
<b>Base de Cálculo dos Dividendos</b>	<b>289.749</b>	<b>200.219</b>
Dividendo Mínimo Obrigatório 25%	72.437	50.055
Dividendo Adicional 15%	43.463	30.033
Juros sobre Capital Próprio Pagos Complementares	-	9.920
<b>Total dos Dividendos</b>	<b>115.900</b>	<b>90.008</b>
<b>A) Juros sobre Capital Próprio</b>	<b>95.741</b>	<b>90.008</b>
<b>Pagos</b>		
Ações Ordinárias (R\$247,11459 por lote de mil ações)	50.670	47.694
Ações Preferenciais A (R\$247,11459 por lote de mil ações)	918	898
Ações Preferenciais B (R\$247,11459 por lote de mil ações)	49.476	46.538
Imposto de Renda na Fonte relativo a Juros sobre Capital Próprio	(5.323)	(5.122)
<b>B) Dividendos Provisionados</b>	<b>20.159</b>	<b>-</b>
Ações Ordinárias (R\$49,29329 por lote de mil ações)	10.107	-
Ações Preferenciais A (R\$49,29329 por lote de mil ações)	183	-
Ações Preferenciais B (R\$49,29329 por lote de mil ações)	9.869	-
<b>Total de Juros sobre Capital Próprio e Dividendos (A+B)</b>	<b>115.900</b>	<b>90.008</b>

00121-0 BANCO DO ESTADO DO RIO GRANDE DO SUL S/A 92.702.067/0001-96

06.01 - NOTAS EXPLICATIVAS

**NOTA 21 - COMPROMISSOS, GARANTIAS E OUTROS**

- (a) Em 22 de abril de 2004, foi sancionada a Lei Estadual nº 12.069, alterada pela Lei nº 12.585 de 29 de agosto de 2006, mediante a qual o Banco, quando solicitado, deverá disponibilizar ao Estado do Rio Grande do Sul até 85% dos depósitos judiciais efetuados por terceiros junto ao Banco (excetuando-se aqueles cuja parte litigante seja Município). A parcela não disponibilizada deverá constituir fundo de reserva destinado a garantir a restituição dos referidos depósitos judiciais. Em 30 de junho de 2010, o montante de depósitos judiciais efetuados por terceiros no Banco, atualizado pela variação da TR acrescida de juros de 6,17% a.a. até a data do balanço totalizava R\$6.471.847 mil (Trimestre Anterior – R\$6.392.308 mil), do qual R\$2.043.000 mil (Trimestre Anterior – R\$2.043.000 mil) foi transferido para o Estado mediante sua solicitação, e baixado das respectivas contas patrimoniais. O saldo remanescente, que constitui a disponibilidade do fundo anteriormente mencionado, administrado pelo Banrisul, está registrado na rubrica Obrigações para Fundos Financeiros e de Desenvolvimento (Nota 13).
- (b) Avais e fianças prestados a clientes montam R\$556.734 mil (Trimestre Anterior – R\$482.705 mil), estão sujeitos a encargos financeiros e contam com garantias dos beneficiários.
- (c) O Banrisul é responsável pela custódia de 395.408 mil títulos de clientes (Trimestre Anterior – 386.804 mil).
- (d) O Banco possui coobrigações em créditos abertos para importação no valor de R\$59.408 mil (Trimestre Anterior – R\$52.163 mil).
- (e) O Banrisul é administrador de diversos fundos e carteiras, que apresentaram os seguintes patrimônios líquidos:

	Em Milhares de Reais			
	Banrisul		Banrisul Consolidado	
	30/06/2010	31/03/2010	30/06/2010	31/03/2010
Fundos de Investimentos (*)	5.275.271	5.127.530	5.291.884	5.303.653
Fundos de Investimentos em Cotas de Fundos de Investimentos	102.357	92.526	232.707	92.526
Fundo para Garantia de Liquidez dos Títulos da Dívida Pública do Estado do Rio Grande do Sul	1.021.018	845.692	1.021.018	845.692
Carteiras Administradas	480.392	436.148	493.704	452.171
Clubes de Investimentos	-	-	740	550
<b>Total</b>	<b>6.879.038</b>	<b>6.501.896</b>	<b>7.040.053</b>	<b>6.694.592</b>

(\*) As carteiras dos fundos de investimentos são compostas principalmente por títulos de renda fixa e de renda variável, e seus valores de patrimônio líquido encontram-se ajustados pelas respectivas marcações a mercado na data-base.

00121-0 BANCO DO ESTADO DO RIO GRANDE DO SUL S/A 92.702.067/0001-96

06.01 - NOTAS EXPLICATIVAS

(f) A controlada Banrisul S.A. Administradora de Consórcios é responsável pela administração de 114 grupos (112 em março de 2010) de consórcios distribuídos entre imóveis, motos, veículos e tratores que reúnem 20.760 consorciados ativos (20.598 em março de 2010).

(g) O Banco aluga imóveis, principalmente utilizados para instalação de agências, com base em contrato padrão, o qual pode ser cancelado por sua vontade e inclui o direito de opção de renovação e cláusulas de reajuste. O total dos pagamentos mínimos futuros dos aluguéis contratados não canceláveis em 30 de junho de 2010 é de R\$108.117 mil, sendo R\$33.521 mil com vencimento até um ano, R\$62.536 mil de um a cinco anos e R\$12.060 mil acima de cinco anos. Os pagamentos de aluguéis, reconhecidos como despesas do trimestre foram de R\$11.929 mil.

**NOTA 22 - IMPOSTO DE RENDA E CONTRIBUIÇÃO SOCIAL**

**(a) Reconciliação da Despesa/Receita de Imposto de Renda e Contribuição Social**

	Em Milhares de Reais			
	Banrisul		Banrisul Consolidado	
	01/04/2010	01/04/2009	01/04/2010	01/04/2009
a	a	a	a	
	30/06/2010	30/06/2009	30/06/2010	30/06/2009
<b>Lucro do Trimestre antes da Tributação e Participações</b>	<b>273.325</b>	<b>161.105</b>	<b>277.487</b>	<b>164.869</b>
Imposto de Renda sobre o Lucro - Alíquota 25%	(68.331)	(40.276)	(69.372)	(41.217)
Contribuição Social sobre o Lucro - Alíquota 9%	-	-	(401)	(251)
Contribuição Social sobre o Lucro - Alíquota 15%	(40.999)	(24.166)	(40.956)	(24.312)
<b>Total do Imposto de Renda e Contribuição Social pelas Alíquotas Efetivas</b>	<b>(109.330)</b>	<b>(64.442)</b>	<b>(110.729)</b>	<b>(65.780)</b>
Ajuste Multa Câmbio	(411)	(481)	(411)	(481)
Participação dos Empregados nos Resultados	4.438	5.996	4.438	5.996
Juros sobre o Capital Próprio	20.349	19.208	20.349	19.208
Resultado de Equivalência e Variação Cambial de Agências	3.483	(3.299)	542	(9.329)
Outras Adições, Líquidas das Exclusões	2.371	(6.369)	2.589	(2.705)
<b>Total do Imposto de Renda e Contribuição Social</b>	<b>(79.100)</b>	<b>(49.387)</b>	<b>(83.222)</b>	<b>(53.091)</b>

**(b) Imposto de Renda e Contribuição Social Diferidos**

Em junho de 2010 o Banco possuía Créditos Tributários de Imposto de Renda e Contribuição Social Diferidos sobre diferenças temporárias, demonstradas a seguir:

**(b1) Créditos Tributários**

Os saldos de créditos tributários, segregados em função das origens e desembolsos efetuados, estão representados por:

00121-0 BANCO DO ESTADO DO RIO GRANDE DO SUL S/A 92.702.067/0001-96

06.01 - NOTAS EXPLICATIVAS

	Banrisul			Em Milhares de Reais	
	Saldo em 31/03/2010	Constituição	Realização	Saldo em 30/06/2010	
Provisão para Créditos de Liquidação Duvidosa	437.167	55.165	45.814	446.518	
Provisão para Riscos Trabalhistas	39.154	8.691	5.941	41.904	
Provisão para Riscos Fiscais	71.548	1.655	17	73.186	
Outras Provisões Temporárias	57.595	-	4.009	53.586	
<b>Total dos Créditos Tributários sobre Diferenças Temporárias</b>	<b>605.464</b>	<b>65.511</b>	<b>55.781</b>	<b>615.194</b>	
Créditos não Registrados	(23)	-	-	(23)	
<b>Total de Créditos Tributários Registrados</b>	<b>605.441</b>	<b>65.511</b>	<b>55.781</b>	<b>615.171</b>	
Obrigações Fiscais Diferidas	(10.246)	(645)	-	(10.891)	
<b>Crédito Tributário Líquido das Obrigações Diferidas</b>	<b>595.195</b>	<b>64.866</b>	<b>55.781</b>	<b>604.280</b>	

	Banrisul Consolidado			Em Milhares de Reais	
	Saldo em 31/03/2010	Constituição	Realização	Saldo em 30/06/2010	
Provisão para Créditos de Liquidação Duvidosa	437.167	55.165	45.814	446.518	
Provisão para Riscos Trabalhistas	44.482	9.756	7.261	46.977	
Provisão para Riscos Fiscais	72.032	1.655	17	73.670	
Outras Provisões Temporárias	57.595	-	4.009	53.586	
<b>Total dos Créditos Tributários sobre Diferenças Temporárias</b>	<b>611.276</b>	<b>66.576</b>	<b>57.101</b>	<b>620.751</b>	
Créditos não Registrados	(23)	-	-	(23)	
<b>Total de Créditos Tributários Registrados</b>	<b>611.253</b>	<b>66.576</b>	<b>57.101</b>	<b>620.728</b>	
Obrigações Fiscais Diferidas	(10.280)	(645)	(33)	(10.892)	
<b>Crédito Tributário Líquido das Obrigações Diferidas</b>	<b>600.973</b>	<b>65.931</b>	<b>57.068</b>	<b>609.836</b>	

A expectativa de realização desses créditos é a seguinte:

00121-0 BANCO DO ESTADO DO RIO GRANDE DO SUL S/A 92.702.067/0001-96

06.01 - NOTAS EXPLICATIVAS

Ano	Diferenças Temporárias			Em Milhares de Reais	
	Imposto de Renda	Contribuição Social	Total	Banrisul	Banrisul Consolidado
				Totais Registrados	Totais Registrados
2010	41.037	24.623	65.660	65.660	65.915
2011	126.802	76.081	202.883	202.883	203.390
2012	99.308	59.585	158.893	158.893	159.400
2013	77.897	46.738	124.635	124.635	125.626
2014	29.989	17.993	47.982	47.982	48.489
2015 a 2017	9.044	5.426	14.470	14.470	15.992
2018 a 2020	405	243	648	648	1.916
Após 2020	15	8	23	-	-
<b>Total em 30/06/2010</b>	<b>384.497</b>	<b>230.697</b>	<b>615.194</b>	<b>615.171</b>	<b>620.728</b>
<b>Total em 31/03/2010</b>	<b>378.416</b>	<b>227.048</b>	<b>605.464</b>	<b>605.441</b>	<b>611.253</b>

O valor presente total dos créditos tributários é de R\$502.512 mil, calculados de acordo com a expectativa de realização das diferenças temporárias pela taxa média de captação, projetada para os períodos correspondentes.

**(b2) Obrigações Fiscais Diferidas**

Os saldos da Provisão para Impostos e Contribuições Diferidos estão representados por:

	Em Milhares de Reais			
	Banrisul		Banrisul Consolidado	
	30/06/2010	31/03/2010	30/06/2010	31/03/2010
Superveniência de Depreciação	(10.882)	(10.237)	(10.882)	(10.236)
Títulos Próprios Disponíveis para Venda	(9)	(9)	(9)	(9)
Ajuste a Valor de Mercado dos Títulos para Negociação	-	-	(1)	(35)
<b>Total</b>	<b>(10.891)</b>	<b>(10.246)</b>	<b>(10.892)</b>	<b>(10.280)</b>

**NOTA 23 - FUNDAÇÃO BANRISUL DE SEGURIDADE SOCIAL E CABERGS – CAIXA DE ASSISTÊNCIA DOS EMPREGADOS DO BANCO DO ESTADO DO RIO GRANDE DO SUL**

00121-0 BANCO DO ESTADO DO RIO GRANDE DO SUL S/A 92.702.067/0001-96

#### 06.01 - NOTAS EXPLICATIVAS

O Banrisul é o principal patrocinador da Fundação Banrisul de Seguridade Social, que tem como principais objetivos a complementação de benefícios assegurados e prestados pela Previdência Social aos funcionários do Banco, da Banrisul Serviços, da própria Fundação e da Caixa de Assistência dos Empregados do Banco do Estado do Rio Grande do Sul - Cabergs, assim como a execução de programas assistenciais promovidos por seus mantenedores.

A partir de 6 de julho de 2009 foi aprovado um novo plano de benefícios de aposentadoria, denominado Banrisulprev, que passou a ser oferecido aos empregados não associados ao Plano de Benefícios I. Esse novo plano, do tipo "contribuição variável", entrou em funcionamento em novembro de 2009. Com a implantação desse novo plano, o Plano de Benefícios I foi fechado a novas adesões.

Para a execução de seus objetivos, a Fundação recebe contribuições mensais dos patrocinadores e de seus participantes, calculadas com base na remuneração mensal dos funcionários e dos seus assistidos. O montante das contribuições do Banco no trimestre totalizou R\$2.910 mil (Segundo Trimestre de 2009 - R\$2.632 mil), correspondendo, em 30 de junho de 2010, a 3,51% (Segundo Trimestre de 2009 - 3,63%) sobre a folha mensal dos salários de participação dos empregados e foi imputado às despesas operacionais.

#### Plano de Benefícios I

Os benefícios assegurados por este plano na modalidade de "benefício definido" abrangem aposentadoria, pensão por morte, auxílio doença, auxílio reclusão, auxílio funeral e abono anual.

A contribuição normal do participante ativo corresponde a uma importância mensal equivalente ao produto da aplicação das seguintes taxas:

- a) Um percentual geral fixado em 3% (três por cento) aplicável ao salário de participação;
- b) Um primeiro percentual adicional igual a 2% (dois por cento), aplicável ao excesso (se existir) do salário de participação sobre a metade do maior salário de benefício da Previdência Social; e
- c) Um segundo percentual adicional igual a 7% (sete por cento), aplicável ao excesso (se existir) do salário de participação sobre o maior salário de benefício da Previdência Social.

Relativo a este plano, o Banrisul possui parcela remanescente de dívida contratada no montante de R\$60.687 mil em 30 de junho de 2010 (Trimestre Anterior - R\$59.391 mil), registrado na rubrica Outras Obrigações (Nota 13). Esta dívida é paga acrescida de juros de 6% a.a. e atualizada pela variação do Índice Geral de Preços - Disponibilidade Interna - IGP-DI, através de atualizações mensais, com prazo final em 2028.

#### Banrisulprev

Os benefícios assegurados por este plano, na modalidade de "contribuição variável", abrangem benefícios com características de contribuição definida, que são a aposentadoria normal, aposentadoria antecipada e auxílio funeral, e benefícios com características de benefício definido,

00121-0 BANCO DO ESTADO DO RIO GRANDE DO SUL S/A 92.702.067/0001-96

06.01 - NOTAS EXPLICATIVAS

que são aposentadoria por invalidez, benefício proporcional, auxílio doença, abono anual, benefício mínimo e pensão por morte.

A contribuição normal do participante é composta de três parcelas:

- a) Parcela Básica: 1% aplicado sobre o salário de participação;
- b) Parcela Adicional: pode variar entre 1% e 7,5% aplicado sobre a parcela do salário de participação que exceder a 9 (nove) unidades de referência; e
- c) Parcela Variável: percentual aplicado sobre o salário de participação, determinado anualmente pelo atuário, para cobrir 50% dos custos dos benefícios de risco e das despesas administrativas do plano.

Além da contribuição normal, o participante poderá efetuar contribuições facultativas, não inferiores a 1 (uma) unidade de referência, não acompanhadas pelo patrocinador.

O Banco contribui paritariamente às contribuições normais dos participantes.

### Assistência Médica e Odontológica

O Banrisul oferece benefícios de assistência médica e odontológica, através da Cabergs, a seus funcionários e aposentados pela Fundação Banrisul.

Em 31 de dezembro de 2009, a avaliação atuarial dos benefícios pós-emprego relativos aos benefícios definidos, Banrisulprev e planos de saúde concedidos a seus funcionários, apresentava o seguinte resultado:

	Em Milhares de Reais			
	Plano de Benefícios I	Plano Banrisulprev	Plano Médico e Odontológico	Total
Valor Presente das Obrigações Atuariais	(2.301.202)	(669)	(107.882)	(2.409.753)
Valor Justo dos Ativos da Fundação	2.491.893	103	92.989	2.584.985
Ganhos /Perdas e Custos dos Serviços ainda não Reconhecidos	111.681	566	25.033	137.280
<b>Ativo (Passivo) Atuarial</b>	<b>302.372</b>	<b>-</b>	<b>10.140</b>	<b>312.512</b>

As principais premissas atuariais utilizadas em 31 de dezembro de 2009 foram as seguintes:

- Taxa de desconto: 11,40% a.a.
- Taxa de retorno esperado dos ativos dos planos previdenciários:
  - Plano do tipo "benefício definido": 12,36% a.a.
  - Plano do tipo "contribuição variável": 12,39% a.a.
  - Plano médico e odontológico: 10,58% a.a.

00121-0 BANCO DO ESTADO DO RIO GRANDE DO SUL S/A 92.702.067/0001-96

---

06.01 - NOTAS EXPLICATIVAS

---

- Crescimento salariais futuros: 6,59% a.a.
- Crescimento dos custos médicos: 7,64% a.a.
- Inflação: 4,50% a.a.
- Tábua de mortalidade: AT – 2000.

## NOTA 24 – INSTRUMENTOS FINANCEIROS

Os principais riscos relacionados aos instrumentos financeiros são risco de crédito, risco de mercado e risco de liquidez, abaixo definidos:

**Risco de Crédito** - É a possibilidade de ocorrência de perdas para a Instituição, associadas ao não cumprimento pela contraparte de empréstimo ou operação financeira, de suas obrigações nos termos pactuados.

O gerenciamento do risco de crédito no Banrisul é realizado por meio de modelos estatísticos, que permitem a melhoria contínua dos processos de concessão de crédito. O Banrisul atua continuamente na realização de teste de aderência por períodos, monitorando o comportamento da carteira de crédito, a concentração em clientes ou setores da atividade econômica e dos níveis de inadimplência.

**Risco de Mercado** - Está diretamente relacionado às flutuações de preços e taxas, ou seja, às oscilações de bolsas de valores, de mercados de taxas de juros e câmbio dentro e fora do país, que trazem reflexos nos preços dos ativos e passivos negociados nos mercados.

**Risco de Liquidez** - Está relacionado ao descasamento de fluxos financeiros de ativos e passivos, com reflexos sobre a capacidade financeira da Instituição, em obter recursos para honrar seus compromissos.

A política de risco de mercado e liquidez tem como propósito mitigar possíveis perdas decorrentes das variações de preços de mercado, de moedas e de taxa de juros dos ativos e passivos e de descasamentos de fluxo de caixa, podendo utilizar-se, dentre outras alternativas, instrumentos financeiros derivativos.

O Banrisul não contratou operações denominadas de *target forward swap* ou outro tipo de derivativo alavancado, sendo que não estão previstas em suas políticas, operações que não objetivem *hedge* de suas posições ativas e passivas.

Exceto quanto aos contratos de *swap* relacionados na Nota 05 (d) o Banrisul considerou como aceitável a sua exposição aos riscos mencionados acima e não contratou novas operações envolvendo Instrumentos Financeiros Derivativos.

**Análise de Sensibilidade** - Embora as operações de *swap* existentes em sua carteira, em conjunto com as operações a elas atreladas, apresentem taxas pós-fixadas equivalentes às praticadas pelo mercado, em atendimento à Instrução CVM nº 475/08, estão sendo demonstradas

00121-0 BANCO DO ESTADO DO RIO GRANDE DO SUL S/A 92.702.067/0001-96

06.01 - NOTAS EXPLICATIVAS

abaixo as probabilidades de impacto no fluxo de caixa e nos ganhos em comparação ao mercado das operações objeto.

Os impactos das exposições financeiras da Carteira *Banking* (notadamente nos fatores taxa de juros e variação cambial) demonstrados no quadro a seguir não necessariamente representam potencial prejuízo contábil para o Banco, já que estas operações são financiadas por depósitos, os quais são “*hedge natural*” para eventuais oscilações de taxa de juros, a intenção é manter as operações até o seu vencimento e estas operações são destinadas à realização de *hedge* de operações realizadas com clientes.

O quadro a seguir demonstra a probabilidade do impacto no fluxo de caixa nos três cenários (análise de sensibilidade) das exposições em instrumentos financeiros derivativos (Carteira *Banking*) e no instrumento objeto de proteção em 30 de junho de 2010.

Fatores de Risco	Em Milhares de Reais		
	Cenários		
	1	2	3
<b>Instrumento Financeiro Derivativo - Swap</b>			
Exposições Sujeitas à Variação da Taxa de Juros	(148.573)	(170.338)	(192.271)
Exposições Sujeitas à Variação da Moeda Estrangeira	(28.583)	(31.274)	(35.232)
<b>Instrumento Financeiro Objeto (1)</b>			
Exposições Sujeitas à Variação da Taxa de Juros	160.896	222.671	319.598
Exposições Sujeitas à Variação da Moeda Estrangeira	52.325	57.196	63.735
<b>Valor Líquido</b>	<b>36.065</b>	<b>78.255</b>	<b>155.830</b>

(1) O ajuste do instrumento financeiro consiste em demonstrar os ganhos que os papéis pré-fixados terão acima das taxas de mercado, considerando os cenários.

**Cenário 1** - Baseados nas informações de mercado (BM&FBovespa, Anbima, etc.), foram aplicados um choque de 50 pontos base na variação cambial e na taxa de juros.

**Cenário 2** - Foram determinados choques de 25% sobre as respectivas curvas de preços (juros e câmbio) com base no mercado de 30 de junho de 2010, sendo que o principal risco refere-se à queda das taxas de juros e o aumento da taxa de câmbio.

**Cenário 3** - Foram determinados choques de 50% sobre as respectivas curvas de preços (juros, câmbio e TR) com base no mercado de 30 de junho de 2010, sendo que o principal risco refere-se à queda das taxas de juros e o aumento da taxa de câmbio.

06.01 - NOTAS EXPLICATIVAS

**NOTA 25 – TRANSAÇÕES COM PARTES RELACIONADAS**

O Banco do Estado do Rio Grande do Sul mantém relacionamentos comerciais com o Governo do Estado do Rio Grande do Sul e as empresas por ele controladas, Companhia Estadual de Energia Elétrica – CEEE, Companhia Riograndense de Saneamento – CORSAN, Companhia de Gás do Rio Grande do Sul – SULGÁS, Centrais de Abastecimento do Rio Grande do Sul S.A. – CEASA, Companhia Estadual de Silos e Armazéns – CESA, Companhia Rio-grandense de Artes Gráficas – CORAG, Companhia Riograndense de Mineração – CRM e Companhia de Processamento de Dados do Estado do Rio Grande do Sul – PROCERGS, a seguir demonstradas:

**Governo do Estado do Rio Grande do Sul**

Em 29 de junho de 2007 foi estabelecido Termo de Convênio de nº 1959/2007, entre o Banrisul e o Estado do Rio Grande do Sul, no qual o Estado assegura ao Banrisul a exclusividade na prestação dos serviços bancários relacionados com o pagamento de pessoal dos servidores ativos, inativos, pensionistas vitalícios e especiais do Poder Executivo (Administração Direta), e dos pensionistas previdenciários (Instituto de Previdência do Estado do Rio Grande do Sul – IPERGS), pelo prazo de cinco anos e inclui a concessão do canal, pelo Estado, para realização de empréstimos consignados em folha de pagamento. No mesmo Termo de Convênio, devido à reciprocidade na prestação de serviços, o Banrisul libera o Estado do Rio Grande do Sul de qualquer custo associado à prestação dos serviços bancários de arrecadação de receitas e tributos estaduais, débitos em contas correntes, extratos de FGTS e serviços de cobrança de créditos imobiliários.

O Banco também é prestador de serviços nos repasses financeiros realizados pelas secretarias quanto à destinação de valores vinculados aos programas sociais e efetua serviços de atualização de dados cadastrais de servidores inativos e de detentores de pensões especiais ou vitalícias oriundas da Administração Direta. Esses serviços não são remunerados.

O Banco efetua também o pagamento de fornecedores relacionados ao sistema de Finanças Públicas e processa as movimentações relacionadas ao Sistema Integrado de Administração de Caixa – SIAC, responsável por centralizar em conta bancária única as disponibilidades dos órgãos da Administração Direta e Indireta do Estado e suas controladas. Esses serviços não são remunerados.

O Banco também efetua para diversas fundações e autarquias outros serviços, de cobrança através de arrecadação e fornecimento de *tickets* refeição e combustível. Esses serviços geraram, no trimestre findo em 30 de junho de 2010, receita no valor de R\$2.303 mil. O Banco disponibiliza a solução para gestão de compras eletrônicas através do uso do Portal de Compras Pregão *On Line* e esse serviço não é remunerado.

O Banco adquiriu direitos de créditos do FCVS, conforme descrito na Nota 06, e contratos de cessão de crédito no montante de R\$486.301 mil. Esses títulos foram adquiridos com deságio e com troca de indexador para Selic através de contrato de *swap*, conforme descrito na Nota 05.

00121-0 BANCO DO ESTADO DO RIO GRANDE DO SUL S/A 92.702.067/0001-96

---

06.01 - NOTAS EXPLICATIVAS

---

O Banco possui contratos de arrendamento de imóveis pertencentes ao Estado, que geraram no trimestre findo em 30 de junho de 2010, despesas no montante de R\$246 mil.

O Banco possui acordo com o Estado de cessão de funcionários, onde o Estado cedeu 15 (quinze) funcionários da extinta Caixa Econômica Estadual e recebeu 10 (dez) funcionários alocados em Secretarias e Fundações. Os custos com esses funcionários são ressarcidos pelas partes.

### **Companhia Estadual de Energia Elétrica – CEEE**

O Banco é responsável pela prestação de serviços bancários relacionados ao pagamento de pessoal e possui contrato de concessão de empréstimos consignados em folha de pagamento. O Banco é também agente arrecadador pelo serviço de arrecadação das contas de consumo emitidas pela CEEE, pelo fornecimento de *tickets* combustível e, no trimestre findo em 30 de junho de 2010, foi remunerado em R\$899 mil por estes serviços. O Banco disponibiliza a solução para gestão de compras eletrônicas através do uso do Portal de Compras Pregão *On Line*.

### **Companhia Riograndense de Saneamento – CORSAN**

O Banco é responsável pela prestação de serviços bancários relacionados com o pagamento de pessoal. O Banco é também agente arrecadador das contas de consumo emitido pela Corsan, pelo fornecimento de *tickets* refeição e combustível e, no trimestre findo em 30 de junho de 2010, foi remunerado em R\$1.134 mil por estes serviços. O Banco disponibiliza a solução para gestão de compras eletrônicas através do uso do Portal de Compras Pregão *On Line*.

O Banco é interveniente para operacionalizar o fluxo financeiro previsto nos contratos desta companhia junto ao BNDES. Não existem garantias prestadas e/ou remuneração atrelada a estas operações.

### **SULGÁS, CEASA, CESA, CORAG, CRM e PROCERGS**

O Banco é responsável pela prestação de serviços bancários relacionados com o pagamento de pessoal e, com a SULGÁS, CEASA e CESA, possui contrato de concessão de empréstimos consignados em folha de pagamento. O serviço de cobrança escritural emitida por estas Companhias e o fornecimento de *tickets* refeição e combustível também é de responsabilidade do Banco e para tanto no trimestre findo em 30 de junho de 2010, foi remunerado em R\$67 mil por estes serviços. O Banco disponibiliza a solução para gestão de compras eletrônicas através do uso do Portal de Compras Pregão *On Line*.

A Sulgás possui ainda aplicações financeiras com remuneração atrelada à variação do CDI, bem como o Banco é interveniente para operacionalizar o fluxo financeiro previsto nos contratos desta companhia junto ao BNDES. Não existem garantias prestadas e/ou remuneração atrelada a estas operações.

---

00121-0 BANCO DO ESTADO DO RIO GRANDE DO SUL S/A 92.702.067/0001-96

---

---

06.01 - NOTAS EXPLICATIVAS

---

### **CaixaRS Agência de Fomento**

O Banco é responsável pela prestação de serviços bancários relacionados com o pagamento de pessoal e possui contrato de concessão de empréstimos consignados em folha de pagamento. O serviço de cobrança escritural e o fornecimento de *tickets* refeição também são de responsabilidade do Banco e para tanto no trimestre findo em 30 de junho de 2010, foi remunerado em R\$19 mil sobre estes serviços. O Banco disponibiliza a solução para gestão de compras eletrônicas através do uso do Portal de Compras Pregão *On Line*.

O Banco possui acordo de cessão de funcionários, onde o Banco cedeu 9 (nove) funcionários. Os custos com estes funcionários são ressarcidos pelas partes.

### **Banco Regional de Desenvolvimento do Extremo Sul – BRDE**

O Banco é responsável pela prestação de serviços bancários relacionados com o pagamento de pessoal e possui contrato de concessão de empréstimos consignados em folha de pagamento relativos aos funcionários alocados no Rio Grande do Sul, sendo também responsável pelo serviço de cobrança escritural.

### **Fundação Banrisul de Seguridade Social**

Conforme descrito na Nota 23, o Banco possui dívida contratada em 31 de março de 1998, relativa a parcela remanescente do *déficit* atuarial, no montante de R\$60.687 mil. Esta dívida é paga acrescida de juros de 6% a.a. e atualizada pela variação do Índice Geral de Preços-Disponibilidade Interna – IGP-DI, através de atualizações mensais, com prazo final em 2028.

Para a complementação de benefícios assegurados e prestados pela Previdência Social aos funcionários, o Banco contribuiu para a Fundação no trimestre findo em 30 de junho de 2010 o montante de R\$2.910 mil conforme descrito na Nota 23.

O Banco é responsável pela prestação de serviços bancários relacionados com o pagamento do pessoal bem como de aposentadorias e pensões dos beneficiários da Fundação Banrisul. A Fundação possui também fundo de investimento exclusivo administrado pelo Banco e sobre este serviço, no trimestre findo em 30 de junho de 2010, o Banco foi remunerado em R\$80 mil. As aplicações financeiras efetuadas pela Fundação Banrisul junto ao Banco são remuneradas com taxas atreladas à variação do CDI.

O Banco possui contratos de arrendamento de imóveis pertencentes à Fundação Banrisul, que geraram no trimestre findo em 30 de junho de 2010, despesas no montante de R\$1.263 mil.

---

00121-0 BANCO DO ESTADO DO RIO GRANDE DO SUL S/A 92.702.067/0001-96

---

06.01 - NOTAS EXPLICATIVAS

---

**Cabergs – Caixa de Assistência dos Empregados do Banco do Estado do Rio Grande do Sul**

O Banrisul oferece benefícios de assistência médica e odontológica a seus funcionários e aposentados pela Fundação Banrisul, que geraram no trimestre findo em 30 de junho de 2010, despesas no montante de R\$4.554 mil.

O Banco é responsável pela prestação de serviços bancários relacionados com o pagamento do pessoal e fornecedores. A Cabergs possui fundo de investimento exclusivo administrado pelo Banco e sobre este serviço, no trimestre findo em 30 de junho de 2010, o Banco foi remunerado em R\$31 mil. As aplicações financeiras efetuadas pela Cabergs junto ao Banco são remuneradas com taxas atreladas à variação do CDI.

O Banco disponibiliza a solução para gestão de compras eletrônicas através do uso do Portal de Compras Pregão *On Line* e esse serviço não é remunerado.

Todas as transações remuneradas foram contratadas a taxas compatíveis com as praticadas com terceiros, vigentes nas datas das operações.

As transações com controladores e controladas estão demonstradas a seguir:

00121-0 BANCO DO ESTADO DO RIO GRANDE DO SUL S/A 92.702.067/0001-96

06.01 - NOTAS EXPLICATIVAS

	Banrisul		Em Milhares de Reais	
	Ativos (Passivos)		Receitas (Despesas)	
	30/jun	31/mar	01/04/2010	01/04/2009
	de	de	a	a
2010	2010	30/06/2010	30/06/2009	
<b>Instrumentos Financeiros Derivativos</b>	<b>101.570</b>	<b>102.378</b>	<b>(808)</b>	<b>20.928</b>
Governo do Estado do Rio Grande do Sul	101.570	102.378	(808)	20.928
<b>Serviços de Arrecadação</b>	<b>5.072</b>	<b>5.072</b>	-	-
Governo do Estado do Rio Grande do Sul	5.072	5.072	-	-
<b>Outros Créditos</b>	<b>14.461</b>	<b>10.530</b>	<b>1.389</b>	<b>1.128</b>
Governo do Estado do Rio Grande do Sul	12.017	5.621	-	-
Empresas Controladas	2.444	4.909	1.389	1.128
<b>Depósitos à Vista</b>	<b>(193.058)</b>	<b>(141.695)</b>	-	-
Governo do Estado do Rio Grande do Sul	(173.517)	(120.025)	-	-
Entidades Controladas pelo Estado do Rio Grande do Sul	(15.608)	(13.117)	-	-
Empresas Controladas	(3.933)	(8.553)	-	-
<b>Depósitos a Prazo</b>	<b>(188.607)</b>	<b>(185.278)</b>	<b>(2.694)</b>	<b>(2.603)</b>
Empresas Controladas	(188.607)	(185.278)	(2.694)	(2.603)
<b>Captações no Mercado Aberto</b>	<b>(1.083.210)</b>	<b>(907.563)</b>	<b>(28.717)</b>	<b>(44.639)</b>
Governo do Estado do Rio Grande do Sul (*)	(1.021.015)	(845.691)	(27.330)	(43.264)
Empresas Controladas	(62.195)	(61.872)	(1.387)	(1.375)
<b>Outras Obrigações</b>	<b>(108.673)</b>	<b>(103.887)</b>	<b>(3.397)</b>	<b>(3.190)</b>
Governo do Estado do Rio Grande do Sul	(11.619)	(15.195)	(246)	(284)
Fundação Banrisul de Seguridade Social	(61.129)	(59.844)	(2.736)	(2.551)
Empresas Controladas	(35.925)	(28.848)	(415)	(355)
<b>Total</b>	<b>(1.452.445)</b>	<b>(1.220.443)</b>	<b>(34.227)</b>	<b>(28.376)</b>

(\*) Estas captações são remuneradas a 100% da taxa Selic.

	Banrisul Consolidado		Em Milhares de Reais	
	Ativos (Passivos)		Receitas (Despesas)	
	30/jun	31/mar	1/4/2010	1/4/2009
	de	de	a	a
2010	2010	30/6/2010	30/6/2009	
<b>Disponibilidades</b>	<b>17.605</b>	<b>17.151</b>	<b>382</b>	<b>446</b>
Governo do Estado do Rio Grande do Sul	17.605	17.151	382	446
<b>Instrumentos Financeiros Derivativos</b>	<b>101.570</b>	<b>102.378</b>	<b>(808)</b>	<b>20.928</b>
Governo do Estado do Rio Grande do Sul	101.570	102.378	(808)	20.928
<b>Serviços de Arrecadação</b>	<b>5.072</b>	<b>5.072</b>	-	-
Governo do Estado do Rio Grande do Sul	5.072	5.072	-	-
<b>Outros Créditos</b>	<b>17.230</b>	<b>9.494</b>	<b>221</b>	<b>207</b>
Governo do Estado do Rio Grande do Sul	17.230	9.494	221	207
<b>Depósitos à Vista</b>	<b>(189.125)</b>	<b>(133.142)</b>	-	-
Governo do Estado do Rio Grande do Sul	(173.517)	(120.025)	-	-
Entidades Controladas pelo Estado do Rio Grande do Sul	(15.608)	(13.117)	-	-
<b>Captações no Mercado Aberto</b>	<b>(1.021.015)</b>	<b>(845.691)</b>	<b>(27.330)</b>	<b>(43.264)</b>
Governo do Estado do Rio Grande do Sul (*)	(1.021.015)	(845.691)	(27.330)	(43.264)
<b>Outras Obrigações</b>	<b>(72.748)</b>	<b>(75.039)</b>	<b>(2.982)</b>	<b>(2.835)</b>
Governo do Estado do Rio Grande do Sul	(11.619)	(15.195)	(246)	(284)
Fundação Banrisul de Seguridade Social	(61.129)	(59.844)	(2.736)	(2.551)
<b>Total</b>	<b>(1.141.411)</b>	<b>(919.777)</b>	<b>(30.517)</b>	<b>(24.518)</b>

(\*) Estas captações são remuneradas a 100% da taxa Selic.

00121-0 BANCO DO ESTADO DO RIO GRANDE DO SUL S/A 92.702.067/0001-96

06.01 - NOTAS EXPLICATIVAS

**Remuneração do Pessoal-Chave da Administração**

Anualmente na Assembleia Geral Ordinária é fixado:

- a) O montante global anual da remuneração dos Administradores, dos membros do Conselho de Administração, dos membros do Conselho Fiscal e dos membros do Comitê de Auditoria, conforme determina o Estatuto Social; e
- b) A verba destinada a custear Planos de Previdência Complementar aberta dos Administradores, dentro do Plano de Previdência destinado aos Funcionários e Administradores do Banco e controladas.

Em 2010, foi deliberado o valor máximo individual anual de R\$403 mil para remuneração dos Diretores (proventos e gratificações), do Conselho de Administração, do Conselho Fiscal e Comitê de Auditoria.

No trimestre findo em 30 de junho de 2010, as remunerações aos Administradores estão demonstradas a seguir:

	Em Milhares de Reais	
	1/4/2010	1/4/2009
<b>Benefícios de Curto Prazo a Administradores</b>	a	a
	<b>30/6/2010</b>	<b>30/6/2009</b>
Proventos	811	637
Encargos Sociais	173	146
<b>Total</b>	<b>984</b>	<b>783</b>

O Banco custeia planos de previdência complementar de contribuição definida aos administradores que pertencem ao quadro de funcionários. No trimestre findo em 30 de junho de 2010, as contribuições à Fundação Bannrisul de Seguridade Social estão demonstradas a seguir:

	Em Milhares de Reais	
	01/04/2010	01/04/2009
<b>Benefícios Pós-emprego</b>	a	a
	<b>30/06/2010</b>	<b>30/06/2009</b>
Plano de Previdência Complementar de Contribuição Definida	4	3

O Banco possui seguro de responsabilidade civil aos diretores e membros dos conselhos no montante de R\$376 mil com vigência para o ano de 2010.

O Bannrisul não possui benefícios de longo prazo, de rescisão de contrato de trabalho ou

00121-0 BANCO DO ESTADO DO RIO GRANDE DO SUL S/A 92.702.067/0001-96

06.01 - NOTAS EXPLICATIVAS

remuneração baseada em ações para seu pessoal-chave da Administração.

**Outras informações**

**(1)** Conforme legislação em vigor, as instituições financeiras não podem conceder empréstimos ou adiantamentos para:

- a) Diretores e membros dos conselhos consultivos ou administrativo, fiscais e semelhantes, bem como aos respectivos cônjuges e parentes até o 2º grau;
- b) Pessoas físicas ou jurídicas que participem de seu capital, com mais de 10%; e
- c) Pessoas jurídicas de cujo capital participem, com mais de 10%, a própria instituição financeira, quaisquer diretores ou administradores da própria instituição, bem como seus cônjuges e respectivos parentes até o 2º grau.

Dessa forma, não é efetuado pelo Banco empréstimos ou adiantamentos a qualquer subsidiária, membros do Conselho de Administração ou da Diretoria Executiva e seus familiares.

**(2)** Participação Acionária

Os membros da Diretoria, do Conselho de Administração, do Conselho Fiscal e Comitê de Auditoria possuem em conjunto a seguinte participação acionária no Banco em 30 de junho de 2010.

<u>Ações</u>	<u>Quantidade</u>
Ações Ordinárias	12
Ações Preferenciais	1.282
<b>Total de Ações</b>	<b>1.294</b>

**NOTA 26 – DEMONSTRAÇÕES DO VALOR ADICIONADO**

00121-0 BANCO DO ESTADO DO RIO GRANDE DO SUL S/A 92.702.067/0001-96

06.01 - NOTAS EXPLICATIVAS

	Em Milhares de Reais			
	BANRISUL		BANRISUL CONSOLIDADO	
	30/06/2010	30/06/2009	30/06/2010	30/06/2009
<b>RECEITAS (a)</b>	<b>2.322.508</b>	<b>2.198.540</b>	<b>2.348.916</b>	<b>2.222.259</b>
Intermediação Financeira	2.229.461	2.135.342	2.233.355	2.140.250
Prestação de Serviços e Rendas de Tarifas Bancárias	283.351	262.161	307.323	282.573
Constituição de Provisão para Operações de Crédito	(280.472)	(260.037)	(280.545)	(260.152)
Outras	90.168	61.074	88.783	59.588
<b>DESPESAS DE INTERMEDIÇÃO FINANCEIRA (b)</b>	<b>882.739</b>	<b>903.457</b>	<b>874.992</b>	<b>894.769</b>
<b>INSUMOS ADQUIRIDOS DE TERCEIROS (c)</b>	<b>391.516</b>	<b>402.266</b>	<b>398.936</b>	<b>410.631</b>
Materiais, Energia e Outros	329.289	348.159	335.269	355.545
Serviços de Terceiros	62.211	54.244	63.543	55.222
Perda/Recuperação de Valores Ativos	16	(137)	124	(136)
<b>VALOR ADICIONADO BRUTO (d=a-b-c)</b>	<b>1.048.253</b>	<b>892.817</b>	<b>1.074.988</b>	<b>916.859</b>
<b>DEPRECIACÃO E AMORTIZAÇÃO (e)</b>	<b>52.903</b>	<b>43.693</b>	<b>53.257</b>	<b>44.149</b>
<b>VALOR ADICIONADO LÍQUIDO PRODUZIDO PELA ENTIDADE (f=d-e)</b>	<b>995.350</b>	<b>849.124</b>	<b>1.021.731</b>	<b>872.710</b>
<b>VALOR ADICIONADO RECEBIDO EM TRANSFERÊNCIA (g)</b>	<b>12.558</b>	<b>10.406</b>	-	-
Resultado de Participações em Controladas	12.558	10.406	-	-
<b>VALOR ADICIONADO A DISTRIBUIR (h=f+g)</b>	<b>1.007.908</b>	<b>859.530</b>	<b>1.021.731</b>	<b>872.710</b>
<b>DISTRIBUIÇÃO DO VALOR ADICIONADO</b>	<b>1.007.908</b>	<b>859.530</b>	<b>1.021.731</b>	<b>872.710</b>
Pessoal	394.352	387.630	397.907	390.781
Remuneração Direta	302.018	296.487	305.021	299.117
Benefícios	67.429	64.079	67.771	64.380
FGTS	24.905	27.064	25.115	27.284
Impostos, Taxas e Contribuições	284.672	240.435	295.685	251.086
Federais	267.643	224.827	277.590	234.545
Estaduais	227	265	232	289
Municipais	16.802	15.343	17.863	16.252
Remuneração de Capitais de Terceiros	23.885	20.708	23.065	20.010
Aluguéis	23.885	20.708	23.065	20.010
Remuneração de Capitais Próprios	304.999	210.757	305.074	210.833
Juros sobre o Capital Próprio	101.064	95.130	101.064	95.130
Dividendos	20.159	-	20.159	-
Lucros Retidos do Semestre	183.776	115.627	183.776	115.627
Participação dos não Controladores nos Lucros Retidos	-	-	75	76



---

00121-0 BANCO DO ESTADO DO RIO GRANDE DO SUL S/A 92.702.067/0001-96

---

06.01 - NOTAS EXPLICATIVAS

---

## CONSELHO DE ADMINISTRAÇÃO

RICARDO ENGLERT  
**Presidente**

MATEUS AFFONSO BANDEIRA  
**Vice-Presidente**

ARIO ZIMMERMANN  
DÍLIO SÉRGIO PENEDO  
JOÃO VERNER JUENEMANN  
JOÃO ZANI  
MANOEL ANDRÉ DA ROCHA  
RUBENS SALVADOR BORDINI  
**Conselheiros**

## DIRETORIA

MATEUS AFFONSO BANDEIRA  
**Presidente**

RUBENS SALVADOR BORDINI  
**Vice-Presidente**

BRUNO FRONZA  
CARLOS TADEU AGRIFOGLIO VIANNA  
CÉSAR ANTONIO CECHINATO  
LUIZ GONZAGA VERAS MOTA  
MARINÊS BILHAR  
PAULO ROBERTO GARCIA FRANZ  
**Diretores**

LUIZ CARLOS MORLIN  
**Contador CRCRS 51.124**





00121-0 BANCO DO ESTADO DO RIO GRANDE DO SUL S/A 92.702.067/0001-96

---

#### 12.01 - COMENTÁRIO DO DESEMPENHO CONSOLIDADO NO TRIMESTRE

---

parte devido ao mercado de trabalho aquecido e à conseqüente elevação dos custos de mão de obra.

A política monetária, visando atuar sobre o descompasso existente entre a oferta e a demanda domésticas marcou, no semestre, um ponto de inflexão em sua trajetória, transitando de um caráter expansionista, condizente com o período mais crítico da crise financeira mundial, para um viés contracionista, tentando conduzir a inflação corrente e futura para as metas inflacionárias estabelecidas pelo Conselho Monetário Nacional. Para tanto, o ciclo de aperto monetário que teve início no mês de abril, elevou a Taxa Selic Meta de 8,75% ao ano para 10,25% ao ano ao final do semestre. A taxa de câmbio, por sua vez, manteve-se pouco volátil e bem comportada, fechando, na média do período, em R\$1,79/US\$1,00.

No Estado do Rio Grande do Sul, o primeiro semestre foi determinado pela consolidação da trajetória de retomada da atividade econômica, sustentada, principalmente, pelo dinamismo da indústria, com expansão do faturamento e do emprego, abrangendo praticamente todos os setores. O índice que mede o desempenho da indústria no Estado, IDI-RS, divulgado pela Federação das Indústrias do Estado do Rio Grande do Sul – FIERGS acumulou crescimento de 9,6% nos primeiros cinco meses deste ano, em comparação com igual período do ano anterior, o que reflete, apesar da base ainda deprimida pela crise financeira internacional, o firme processo de recuperação em andamento.

Na mesma linha, a utilização da capacidade instalada acumulou expansão de 5,8% desde o início do processo de retomada econômica, alcançando o patamar médio de 82,5%, bem acima do nível observado no mesmo período do ano anterior, mas ainda aquém dos níveis pré-crise. Há que se observar que a evolução dos preços apresentou-se bem comportada ao longo do primeiro semestre, registrando no período alta de 2,58%, conforme desempenho do IPCA – Índice de Preços ao Consumidor Amplo da região metropolitana de Porto Alegre.

## **DESEMPENHO CONSOLIDADO**

### **Lucro Líquido**

O Banrisul alcançou lucro líquido de R\$305,0 milhões no primeiro semestre de 2010, R\$94,2 milhões ou 44,7% acima do resultado acumulado no mesmo período de 2009. Os fatores positivos

12.01 - COMENTÁRIO DO DESEMPENHO CONSOLIDADO NO TRIMESTRE

que contribuíram para a geração desse resultado foram a elevação das receitas de crédito, a redução em outras despesas operacionais e a manutenção das despesas de pessoal. Negativamente, ocorreu a redução da receita com títulos e a elevação de despesas administrativas e com provisão para operações de crédito.

R\$ Milhões

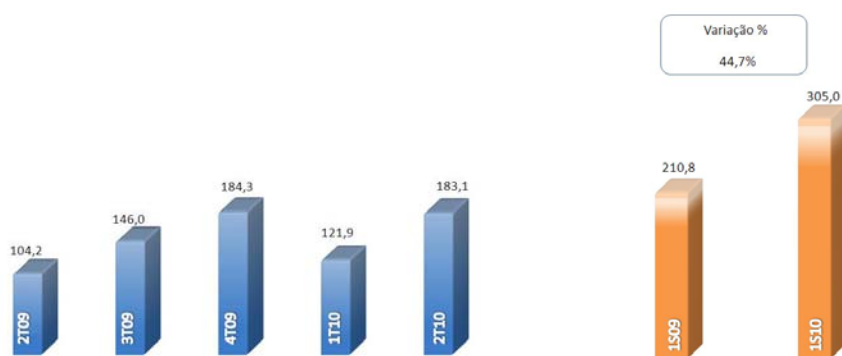


Gráfico 1: Lucro Líquido

### Patrimônio Líquido

O Banrisul registrou, em junho de 2010, patrimônio líquido de R\$3.590,1 milhões. A expansão de 12,3% em um ano tem como origem a incorporação dos resultados gerados, deduzidos os pagamentos e provisionamentos de dividendos e juros sobre o capital próprio. A rentabilidade anualizada sobre o patrimônio líquido médio atingiu 18,2% no primeiro semestre do ano.

12.01 - COMENTÁRIO DO DESEMPENHO CONSOLIDADO NO TRIMESTRE

R\$Milhões



Gráfico 2: Evolução do Patrimônio Líquido

**Ativo Total**

Os ativos totais alcançaram saldo de R\$31.098,8 milhões ao final do primeiro semestre de 2010, com incremento de 12,1% em relação aos R\$27.743,3 milhões registrados em junho de 2009, motivado pela expansão da captação de depósitos e do Fundo de Reservas de Depósitos Judiciais. Na composição dos ativos, destaca-se o crescimento do crédito nos últimos doze meses, no montante de R\$3.373,4 milhões.

R\$Milhões



Gráfico 3: Evolução do Ativo Total

12.01 - COMENTÁRIO DO DESEMPENHO CONSOLIDADO NO TRIMESTRE

### Impostos e Contribuições

O Banrisul recolheu e provisionou, no primeiro semestre de 2010, R\$260,2 milhões em impostos e contribuições próprios. Os tributos retidos e repassados, incidentes diretamente sobre a intermediação financeira e demais pagamentos, alcançaram R\$226,6 milhões.

### DESEMPENHO OPERACIONAL

#### Recursos Captados e Administrados

Os recursos captados e administrados totalizaram R\$23.163,7 milhões em junho de 2010, com incremento de 14,8% ou R\$2.990,3 milhões em relação ao mesmo mês de 2009.

O saldo de depósitos a prazo atingiu o valor de R\$9.034,4 milhões, com crescimento de 9,7% ou R\$796,4 milhões em relação a junho de 2009. Os depósitos de poupança apresentaram expansão de 21,9% ou R\$1.085,1 milhões, totalizando R\$6.037,6 milhões. Os depósitos à vista cresceram 27,0% ou R\$431,4 milhões em doze meses e alcançaram o valor de R\$2.028,9 milhões. Os recursos de terceiros administrados somaram R\$6.019,0 milhões ao final do primeiro semestre de 2010, R\$716,6 milhões ou 13,5% acima do valor de junho de 2009.

R\$Milhões

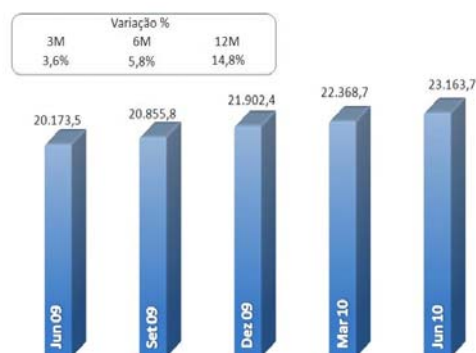


Gráfico 4: Evolução dos Recursos Captados e Administrados

12.01 - COMENTÁRIO DO DESEMPENHO CONSOLIDADO NO TRIMESTRE

**Distribuição dos Recursos Captados e Administrados**

A composição dos recursos captados e administrados, ao final do primeiro semestre de 2010, abrange os depósitos a prazo, principal instrumento de *funding* das operações de crédito, que atingiram saldo de R\$9.034,4 milhões, representando 39,0% do total; os recursos de terceiros administrados, R\$6.019,0 milhões, perfazendo 26,0%; os depósitos de poupança, R\$6.037,6 milhões e 26,1% de participação e os depósitos à vista, R\$2.028,9 milhões, equivalendo a 8,8% do montante total.

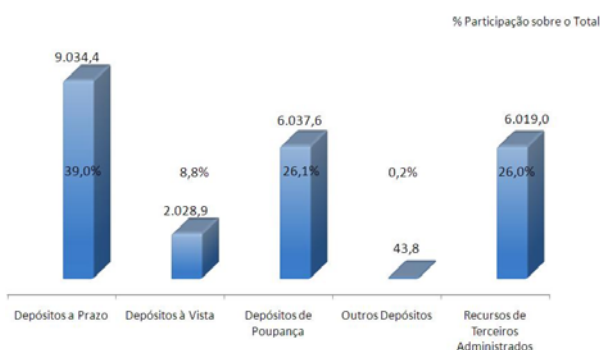


Gráfico 5: Distribuição dos Recursos Captados e Administrados

**Títulos e Valores Mobiliários**

As aplicações em títulos e valores mobiliários apresentaram saldo de R\$10.150,4 milhões em junho de 2010, o que representa incremento de R\$17,3 milhões em relação ao montante registrado no mesmo mês de 2009. Esse saldo inclui as aplicações interfinanceiras de liquidez e deduz as obrigações passivas de operações compromissadas.

O Banrisul possui capacidade financeira, comprovada através de estudos técnicos desenvolvidos internamente, e intenção de manter até o vencimento os títulos classificados na categoria “mantidos até o vencimento”, conforme disposto no artigo 8º da Circular nº 3.068, de 08.11.2001, do Banco Central do Brasil.

R\$Milhões

12.01 - COMENTÁRIO DO DESEMPENHO CONSOLIDADO NO TRIMESTRE

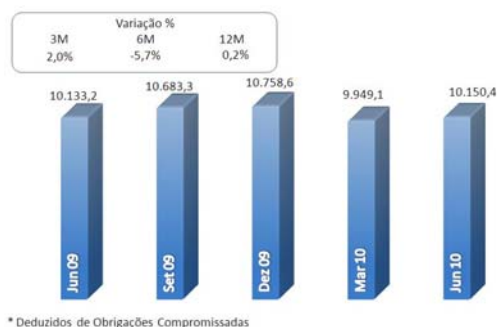


Gráfico 6: Evolução dos Títulos e Valores Mobiliários\*

### OPERAÇÕES DE CRÉDITO

O saldo das operações de crédito do Banrisul totalizou, em junho de 2010, R\$15.442,0 milhões, com evolução de R\$3.373,4 milhões ou 28,0% frente aos R\$12.068,6 milhões do mesmo mês do ano anterior. Responsável por 88,6% desse crescimento, a carteira comercial passou de R\$8.873,8 milhões para R\$11.861,1 milhões, elevação de R\$2.987,3 milhões ou 33,7% em um ano.

Nos últimos doze meses, as demais carteiras tiveram o seguinte desempenho: crédito rural apresentou crescimento de R\$225,9 milhões ou 24,7% e atingiu saldo de R\$1.139,3 milhões; financiamento a longo prazo registrou incremento de R\$167,1 milhões ou 37,1%, atingindo R\$617,4 milhões; o crédito imobiliário cresceu R\$127,2 milhões ou 12,3%, com saldo de R\$1.160,0 milhões; as operações de adiantamento de contratos de câmbio (ACC) e adiantamento de cambiais entregues (ACE) reduziram R\$72,7 milhões ou 14,1%, totalizando R\$443,9 milhões, e as operações de arrendamento mercantil reduziram R\$12,1 milhões ou 12,4%, totalizando R\$85,3 milhões. As operações com o setor público atingiram saldo de R\$135,0 milhões.

A classificação da carteira por níveis de risco segue procedimentos estabelecidos pela Resolução nº 2.682/99 do Banco Central do Brasil. Em junho de 2010, as operações classificadas como Risco Normal, que abrangem os níveis AA até C, somaram R\$13.776,3 milhões, representando 89,2% do total da carteira. As operações classificadas como Risco 1, que incluem os níveis D a G, totalizaram R\$1.207,0 milhões, compondo 7,8% da carteira. O Risco 2, formado exclusivamente por operações de nível H e que exigem 100% de provisão, totalizou R\$458,7 milhões ou 3,0% do total.

12.01 - COMENTÁRIO DO DESEMPENHO CONSOLIDADO NO TRIMESTRE

R\$Milhões



Gráfico 7: Evolução das Operações de Crédito

#### Crédito Comercial Pessoa Física

As operações de crédito comercial destinadas às pessoas físicas totalizaram, ao final do primeiro semestre de 2010, R\$6.895,3 milhões, correspondendo a 58,1% da carteira comercial e a 44,7% do total das operações de crédito. O incremento de R\$2.321,5 milhões ou 50,8%, em doze meses, foi, particularmente, alavancado pelas aquisições de carteiras de crédito consignado com coobrigação do cedente.

O crédito consignado próprio alcançou R\$3.085,6 milhões, 27,3% maior em relação ao mesmo mês de 2009. A concessão de créditos consignados somou R\$1.167,5 milhões em seis meses, distribuídos em 174,0 mil operações. O saldo das aquisições de carteiras de crédito consignado de outras instituições financeiras, em junho de 2010, totalizou R\$2.047,8 milhões, com incremento de 152,3% em um ano.

#### Crédito Comercial Pessoa Jurídica

As operações de crédito comercial pessoa jurídica cresceram R\$665,8 milhões ou 15,5% e atingiram saldo de R\$4.965,8 milhões em junho de 2010, respondendo por 41,9% da carteira comercial e 32,2% do total das operações de crédito. As linhas de capital de giro do Banrisul, com saldo de R\$3.491,3 milhões em junho de 2010, apresentaram evolução de 27,3% em doze meses.

12.01 - COMENTÁRIO DO DESEMPENHO CONSOLIDADO NO TRIMESTRE

A concessão de capital de giro a hospitais, clínicas e laboratórios totalizou R\$17,1 milhões no primeiro semestre de 2010. Para a área da educação, abrangendo universidades e instituições de ensino, foram alocados R\$107,4 milhões no mesmo período.

R\$Milhões

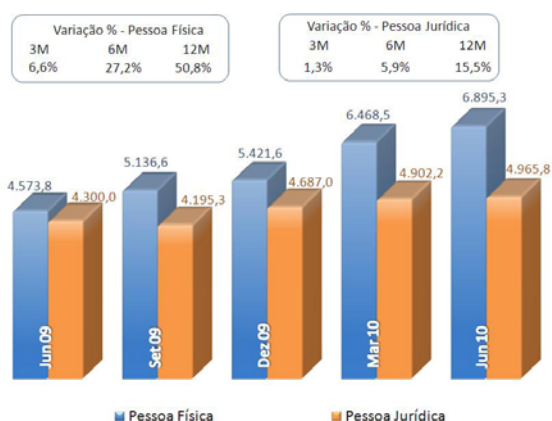


Gráfico 8: Evolução do Crédito Comercial – Pessoa Física e Jurídica

**Agronegócio**

Com o objetivo de atender a demanda de financiamentos para investimentos rurais, o Banco, além dos programas que já vinha operando com recursos repassados do BNDES, passou a atender, no primeiro semestre de 2010, as demandas para os Programa do BNDES de Sustentação do Investimento – BNDES PSI; Programa de Incentivo à Armazenagem para Empresas Cerealistas Nacionais – CEREALISTA e Programa BNDES de Crédito Especial Rural – BNDES PROCER. Nesse período, foram contratadas 592 solicitações de financiamentos com recursos do crédito rural MCR 6.2 e 40 solicitações com recursos da poupança rural MCR 6.4, totalizando o montante de R\$12,9 milhões.

De janeiro a junho de 2010, foram contratadas 17,4 mil operações direcionadas ao agronegócio, que totalizaram a concessão de R\$501,3 milhões, com crescimento de 56,9% sobre o mesmo período de 2009. Do total concedido, R\$421,9 milhões foram direcionados ao custeio rural e R\$79,4 milhões a investimentos. O saldo da carteira de crédito rural alcançou R\$1.139,3 milhões em junho de 2010, 24,7% superior ao registrado no mesmo mês de 2009.

---

12.01 - COMENTÁRIO DO DESEMPENHO CONSOLIDADO NO TRIMESTRE

---

### **Câmbio**

O saldo das operações de adiantamento de contratos de câmbio (ACC) e de adiantamentos sobre cambiais entregues (ACE) atingiu R\$443,9 milhões em junho de 2010. Foram contratadas 11,3 mil operações no primeiro semestre de 2010, com movimentação de US\$720,4 milhões, volume 36,8% maior do que no mesmo período do ano anterior. As operações de exportação concedidas totalizaram US\$375,0 milhões e as de importação movimentaram US\$345,4 milhões.

### **Crédito Imobiliário**

Por meio das linhas de crédito imobiliário do Banrisul, no primeiro semestre de 2010, foram contratadas 2,0 mil operações, que corresponderam à concessão de R\$205,3 milhões. Desse montante, R\$64,3 milhões foram aplicados em 634 aquisições de imóveis usados, R\$18,0 milhões em 148 imóveis novos e R\$2,3 milhões em 44 imóveis comerciais. Na modalidade plano empresário, foram destinados R\$75,9 milhões em 734 unidades, e na construção individual da casa própria, R\$16,6 milhões em 168 residências. A carteira de crédito imobiliário, ao final de junho de 2010, apresentava saldo de R\$1.160,0 milhões, com crescimento de 12,3% sobre o mesmo mês do ano anterior.

### **Financiamento a Longo Prazo**

A carteira de financiamento a longo prazo atingiu, no primeiro semestre de 2010, o montante de R\$617,4 milhões, que representa incremento de 37,1% em relação ao total de R\$450,3 milhões registrado ao final do mesmo período de 2009. Nesse período, foram liberadas 259 operações, totalizando R\$110,8 milhões de recursos provenientes do Finame e do BNDES, destinados aos setores público e privado. Desse montante, R\$62,2 milhões foram destinados ao setor industrial, com 121 operações; R\$27,6 milhões ao setor público, com 61 operações, e para o comércio e serviços foram destinados R\$21,0 milhões, em 77 novas operações.

### **Microcrédito**

## 12.01 - COMENTÁRIO DO DESEMPENHO CONSOLIDADO NO TRIMESTRE

De janeiro a junho de 2010, a concessão de microcrédito acumulou R\$630,5 milhões, montante 9,5% superior aos R\$576,0 milhões liberados no mesmo período de 2009. As linhas mais utilizadas foram recebíveis banricompras, com R\$275,4 milhões em 139,8 mil operações, promicro, com aplicação de R\$200,6 milhões em 14,8 mil operações, e conta empresarial, com R\$150,9 milhões em 56,0 mil operações.

## PRODUTOS, SERVIÇOS E CANAIS

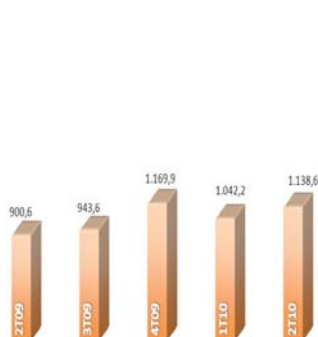
### Banricompras

O Banricompras, modalidade de pagamento eletrônico que o Banrisul disponibiliza aos seus clientes através do cartão da conta corrente, possui atualmente 96,1 mil estabelecimentos cadastrados. No primeiro semestre de 2010, foram realizadas 33,0 milhões de operações, que movimentaram R\$2.180,8 milhões. Se comparados ao mesmo período do ano anterior, os valores foram superiores em 15,5% e 25,2% respectivamente.

O Banrisul desenvolveu o Cartão Banricompras INSS para atender aposentados, pensionistas e beneficiários do INSS no Estado. De fácil adesão e utilização, sem custo de emissão para o cliente, busca fidelizar esse público, que pode utilizar o cartão para saques e transações via Banricompras. Lançado em janeiro de 2010, o produto registrou emissão de cerca de 36,0 mil cartões no primeiro semestre.

#### Movimentação Financeira

R\$Milhões



#### Transações

Milhões

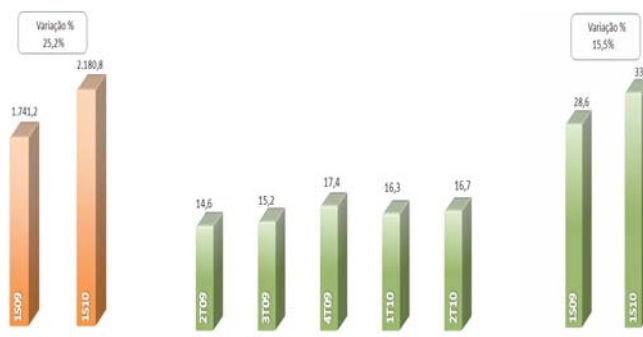


Gráfico 9: Banricompras

00121-0 BANCO DO ESTADO DO RIO GRANDE DO SUL S/A 92.702.067/0001-96

---

12.01 - COMENTÁRIO DO DESEMPENHO CONSOLIDADO NO TRIMESTRE

---

### **Correspondentes Banrisul**

Ao final do primeiro semestre de 2010, o Banrisul contava com cerca de 2,2 mil Correspondentes, alternativa disponível aos clientes para prestação de serviços bancários com horário de atendimento flexível. As operações nesse período, 28,8 milhões, movimentaram R\$6.662,5 milhões, volume 12,5% superior em relação ao mesmo período de 2009.

### **Agência Virtual – Home e Office Banking**

A Agência Virtual Banrisul realizou 46,9 milhões de operações no primeiro semestre de 2010 e movimentou o montante de R\$37.539,4 milhões. Em relação ao mesmo período de 2009, a quantidade de transações apresentou crescimento de 29,3%, enquanto o valor movimentado reduziu 22,9%.

### **Banrífone e Call Center**

O Banrisul disponibiliza o Banrífone e o *Call Center* de Agências como canais de atendimento por telefone. O Banrífone, no primeiro semestre de 2010, recebeu 2,5 milhões de acessos no atendimento eletrônico e realizou 284,1 mil atendimentos personalizados, com movimentação de R\$104,5 milhões.

O *Call Center* recebeu, no mesmo período, 754,4 mil ligações no atendimento personalizado. Do total de ligações, 38,9% foram retidas e solucionadas, com movimentação financeira de R\$9,5 milhões.

Para o terceiro trimestre, está prevista a migração do atendimento telefônico aos clientes do Consórcio, atualmente realizado pela Central de Atendimento, e ainda a inclusão da Agência Central no *Call Center* de Agências.

### **Pregão Eletrônico**

Por intermédio do Pregão *On Line* Banrisul, foram realizados, no primeiro semestre de 2010, 12,4 mil certames, que corresponderam ao montante negociado de R\$294,5 milhões. Em comparação ao mesmo período de 2009, ocorreu incremento de 61,0% e 115,3% respectivamente. A economia

00121-0 BANCO DO ESTADO DO RIO GRANDE DO SUL S/A 92.702.067/0001-96

---

#### 12.01 - COMENTÁRIO DO DESEMPENHO CONSOLIDADO NO TRIMESTRE

---

gerada para os usuários do setor público equivaleu a R\$120,8 milhões em comparação ao preço estimado para as compras.

O Banrisul, enquanto usuário do seu sistema, realizou 253 certames, que totalizaram R\$91,0 milhões, com economia para o Banco de R\$48,2 milhões ou 34,6%.

#### **Cartões de Crédito**

Ao final de junho de 2010, o Banrisul contava com uma base de 268,1 mil cartões de crédito nas bandeiras Visa e MasterCard. No primeiro semestre deste ano, os cartões movimentaram o total de R\$352,8 milhões em 4,8 milhões de transações. O tíquete médio apresentou crescimento de 6,0% para compras e de 11,0% para saques em doze meses.

#### **Seguros, Previdência e Capitalização**

O Banrisul, em parceria comercial com as empresas Icatu Seguros, Icatu Capitalização e SulAmérica Seguros, disponibiliza produtos de capitalização, seguros e previdência privada. No primeiro semestre de 2010, foram emitidos mais de 55 mil itens nesses segmentos, com incremento de 34,1% em relação ao mesmo período do ano anterior. Nesse semestre, foram distribuídos 4,9 mil prêmios, totalizando cerca de R\$6,0 milhões aos clientes contemplados em títulos de capitalização e seguros.

Em março foi lançado o Seguro Banrisul Auto Zero Km, um produto completo, elaborado para segurar veículos novos com vantagens especiais. Destaca-se, também, a segunda edição da Promoção Fazendinha Banrisul, que distribuiu *kits* escolares aos clientes que contrataram títulos do BanriCap Mais no período de março e abril de 2010.

#### **REDE DE ATENDIMENTO BANRISUL**

A Rede de Atendimento Banrisul atingiu, em junho de 2010, 1.212 pontos, distribuídos em 438 agências, sendo 398 no Rio Grande do Sul, 23 em Santa Catarina, 15 em outros estados brasileiros e duas no exterior, em Nova Iorque e Grand Cayman, além de 274 Postos de Atendimento Bancário e 500 Pontos de Atendimento Eletrônico. No Rio Grande do Sul, o Banco está presente em 409 municípios, que abrangem 98% da população e do PIB do Estado.

00121-0 BANCO DO ESTADO DO RIO GRANDE DO SUL S/A 92.702.067/0001-96

---

#### 12.01 - COMENTÁRIO DO DESEMPENHO CONSOLIDADO NO TRIMESTRE

---

No primeiro semestre de 2010, o Banrisul inaugurou quatro novas agências, uma no Rio Grande do Sul e três em Santa Catarina, e um Posto de Atendimento Bancário. Para o segundo semestre, está prevista a instalação de duas novas agências, cinco Postos de Atendimento Bancário e um Posto de Atendimento Avançado no Rio Grande do Sul. O projeto de expansão em Santa Catarina será continuado, com previsão de mais cinco novas agências naquele estado.

### EMPRESAS CONTROLADAS

**Banrisul S.A. Administradora de Consórcios** - A Banrisul Consórcios administra grupos de consórcios para a aquisição de imóveis, automóveis e motocicletas. Ao final do primeiro semestre de 2010, contava com 20,8 mil cotas ativas e volume de crédito de R\$498,0 milhões. O lucro líquido semestral atingiu R\$5,3 milhões.

**Banrisul S.A. Corretora de Valores Mobiliários e Câmbio** - A Banrisul Corretora intermediou R\$602,9 milhões no mercado acionário no primeiro semestre de 2010, volume 38,9% superior ao mesmo período de 2009. Do total de operações, R\$353,6 milhões ou 58,6% foram efetuadas via *Home Broker*. O lucro líquido no semestre totalizou R\$2,9 milhões.

**Banrisul Armazéns Gerais S.A.** - A Banrisul Armazéns Gerais, permissionária da Receita Federal na prestação de serviços públicos de movimentação e armazenagem de mercadorias, atua no ramo de armazéns gerais e como Porto Seco. A Empresa encerrou o primeiro semestre de 2010 com lucro líquido de R\$442,0 mil.

**Banrisul Serviços Ltda.** – Ao final do primeiro semestre de 2010, a Banrisul Serviços contava com mais de 50 mil pontos credenciados para atender cerca de 300 mil usuários de 4,5 mil empresas conveniadas. Em seis meses, foram realizadas mais de 5,0 milhões de operações nas diversas modalidades de cartões Refeisol, que registrou lucro líquido de R\$5,2 milhões no período.

### GOVERNANÇA CORPORATIVA

#### Visão Geral

00121-0 BANCO DO ESTADO DO RIO GRANDE DO SUL S/A 92.702.067/0001-96

---

#### 12.01 - COMENTÁRIO DO DESEMPENHO CONSOLIDADO NO TRIMESTRE

---

O segundo trimestre de 2010 foi marcado pela posse do novo Presidente e Diretor de Relações com Investidores do Banrisul, Mateus Affonso Bandeira, em 20.04.2010, e de três novos diretores, dois deles oriundos do quadro de empregados do Banrisul e um de empresa controlada pelo Banco. As mudanças no quadro de diretores observada ao final do trimestre passado não afetaram a continuidade na gestão de negócios do Banrisul.

Desde 2007, listado no Nível 1 de Governança Corporativa da BM&F Bovespa S.A. - Bolsa de Valores, Mercadorias e Futuros, o Banrisul atende integralmente os requisitos do seu nível de listagem e, em linha com as melhores práticas de mercado, também exigências dos demais níveis de Governança Corporativa, conferindo-lhe maior transparência, equidade e adequada prestação de contas, reforçando sua credibilidade e o interesse de investidores e clientes.

Durante o segundo trimestre de 2010, o Banrisul passou a ser acompanhado por analistas de mercado de mais duas instituições financeiras: Barclays Capital e Safra, totalizando sete instituições na sua cobertura.

#### **Estrutura da Governança Corporativa no Banrisul**

A estrutura da Governança Corporativa no Banrisul é composta pela Diretoria e Comitês, Conselhos de Administração e Fiscal e Comitê de Auditoria, conforme descrito abaixo.

Com a saída de Fernando Guerreiro de Lemos, Luiz Valdir Andres, Ricardo Richtini Hingel e Urbano Schmitt foram nomeados Diretores funcionários de carreira no Banrisul: Marinês Bilhar, como Diretora Comercial, e Bruno Fronza, como Diretor de Crédito. Além disso, César Antônio Cechinato deixa o cargo de Presidente da Banrisul S.A. Administradora de Consórcios e assume como Diretor Administrativo.

**Diretoria e Comitês:** a gestão do Banrisul é conduzida pela Presidência e Diretorias, auxiliadas por órgãos de relevância estratégica, atuando em forma de comitês compostos por empregados titulares de diversas áreas do Banco.

**Conselho de Administração:** responsável pelo estabelecimento das políticas gerais de negócios, incluindo a estratégia de longo prazo, é composto por, no mínimo, cinco e, no máximo, nove conselheiros, todos acionistas do Banco, dos quais pelo menos vinte por cento deles são independentes, com mandato de dois anos, podendo ser reeleitos.

00121-0 BANCO DO ESTADO DO RIO GRANDE DO SUL S/A 92.702.067/0001-96

## 12.01 - COMENTÁRIO DO DESEMPENHO CONSOLIDADO NO TRIMESTRE

**Comitê de Auditoria:** ligado ao Conselho de Administração, é composto por três membros, dos quais pelo menos um deve ter comprovados conhecimentos nas áreas de contabilidade e auditoria, com mandato de um ano, podendo ser reconduzidos até o limite máximo permitido pelo Banco Central do Brasil.

**Conselho Fiscal:** responsável pela adequação das atividades gerenciais com os deveres estabelecidos pelo Estatuto Social do Banrisul e pelo seu Regimento Interno, é composto por cinco membros efetivos e igual número de suplentes, sendo que um deles é escolhido pelos acionistas preferencialistas, um pela minoria acionária e os demais pela maioria acionária, com mandato de um ano, permitida a reeleição.

### Estrutura Acionária

O acionista controlador, o Governo do Estado do Rio Grande do Sul, detém controle sobre a eleição do Conselho de Administração, a direção do Banrisul e suas operações. Contudo, o Banco apresenta dispersão acionária superior à exigida pelo Nível 1 de Governança Corporativa: 42,8% do total das ações do Banco são de titularidade de acionistas sem vínculos com a Instituição, enquanto que o mínimo exigido é de 25%. A estrutura acionária está apresentada a seguir.

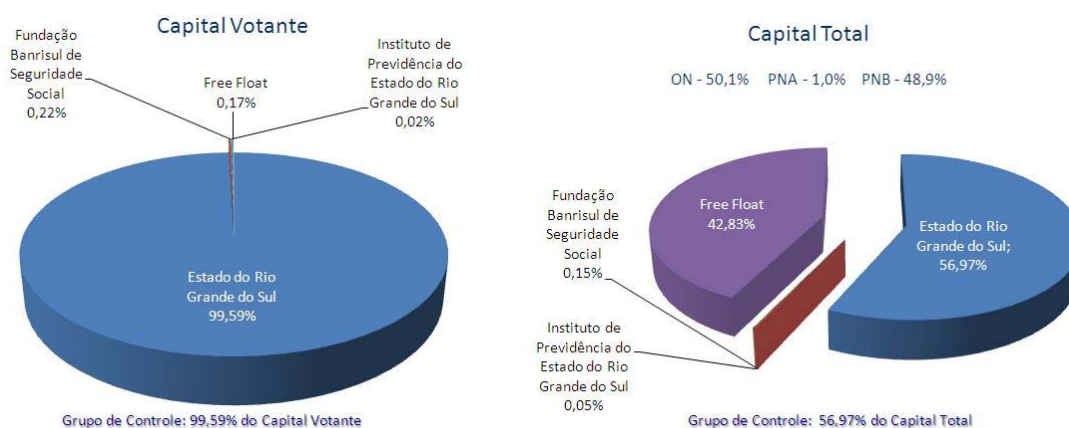


Gráfico 10: Estrutura Acionária

### Política de Comunicação/Transparência: Relações com Investidores

00121-0 BANCO DO ESTADO DO RIO GRANDE DO SUL S/A 92.702.067/0001-96

#### 12.01 - COMENTÁRIO DO DESEMPENHO CONSOLIDADO NO TRIMESTRE

A relação transparente com clientes e investidores é fundamentada na permanente comunicação com o mercado e na disseminação de dados e informações que permitam maior e oportuno conhecimento sobre os negócios do Banco.

O *site* de Relações com Investidores do Banrisul, em língua portuguesa e inglesa, disponibiliza informações para acionistas, investidores institucionais, pessoas físicas, analistas de mercado e demais interessados, mantendo comunicação ágil e equânime com os vários públicos com os quais interage.

As atividades de relacionamento com investidores refletem-se no volume de negócios dos ativos mobiliários do Banrisul. Ao final de junho deste ano, a ação PNB (BRSR6) estava listada na 78ª posição dentre as 100 ações mais negociadas na Bovespa (85ª posição em 12 meses).

O valor de mercado do Banrisul, em junho de 2010, representado pelo total de suas ações multiplicado pela cotação de fechamento da ação PNB foi 50% superior ao patrimônio líquido no mesmo período.

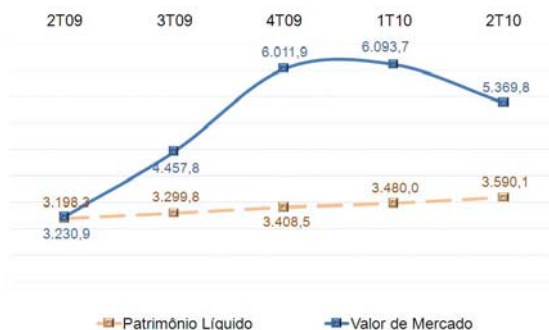


Gráfico 11: Valor de Mercado X Patrimônio Líquido

A distribuição geográfica por quantidade de acionistas e de ações do Banrisul representadas por faixas de ações está demonstrada na tabela abaixo.

00121-0 BANCO DO ESTADO DO RIO GRANDE DO SUL S/A 92.702.067/0001-96

## 12.01 - COMENTÁRIO DO DESEMPENHO CONSOLIDADO NO TRIMESTRE

Região	Acionistas	%	Ações	%
Brasil	53.984	95,4%	233.734.423	57,2%
América Latina e América Central	2.179	3,9%	30.406.705	7,4%
América do Norte	175	0,3%	44.241.455	10,8%
Ásia	41	0,1%	13.047.745	3,2%
Europa	168	0,3%	85.825.557	21,0%
Oceania	18	0,0%	1.648.592	0,4%
África	1	0,0%	70.000	0,0%
<b>TOTAL</b>	<b>56.566</b>	<b>100,0%</b>	<b>408.974.477</b>	<b>100,0%</b>

### Política de Distribuição de Juros sobre o Capital Próprio/Dividendos

O Banco mantém desde o início de 2008 política de pagamento trimestral de juros sobre o capital próprio e, historicamente, tem remunerado os seus acionistas com pagamento de juros sobre o capital próprio e dividendos superiores ao mínimo exigido.

No primeiro semestre de 2010, líquidos de imposto de renda na fonte, foram pagos R\$95,7 milhões a título de juros sobre o capital próprio (R\$47,6 milhões no primeiro trimestre e R\$48,1 milhões no segundo trimestre).

### CONTROLES INTERNOS E COMPLIANCE

O sistema de controles internos é um processo estabelecido pela alta administração, envolvendo todos os níveis hierárquicos da organização, a fim de assegurar os aspectos de conformidade, mediante o monitoramento dos seus processos de negócio.

O Banrisul instituiu metodologia voltada à proteção de seus recursos atendendo às leis e preceitos regulamentares – *compliance*, nas diversas áreas do Banco.

### Regulamentações Externas

O Banco tem instituído constantemente mecanismos para monitorar efetivamente os aspectos recomendados pelos órgãos reguladores e auditorias interna e externa.

Para garantir a conformidade com as regulamentações emitidas pelos órgãos reguladores, o Banco adotou um controle das regulamentações externas, o qual



---

00121-0 BANCO DO ESTADO DO RIO GRANDE DO SUL S/A 92.702.067/0001-96

---

---

12.01 - COMENTÁRIO DO DESEMPENHO CONSOLIDADO NO TRIMESTRE

---

### **Estrutura de Controles Internos**

As políticas corporativas buscam institucionalizar procedimentos de controle baseados no respeito às normatizações, em programas de treinamento direcionados às melhores práticas de mercado, bem como nas definições dos padrões de ética e conduta da Instituição.

### **Gestão de Riscos**

A gestão de riscos é ferramenta estratégica e fundamental, em especial para as instituições financeiras. No Banrisul, a gestão de riscos procura alinhar as atividades do Banco aos padrões recomendados pelo Novo Acordo de Capital – Basileia II, pela adoção das melhores práticas de mercado, com vistas a maximizar a rentabilidade dos investidores e garantir a melhor combinação possível de aplicações em ativos e uso de capital requerido. São processos contínuos nesse escopo o aprimoramento sistemático de políticas de risco, sistemas de controles internos e normas de segurança, integrados aos objetivos estratégicos e mercadológicos da Instituição.

### **Risco de Crédito**

A estrutura de avaliação de riscos do Banrisul está alicerçada no princípio de decisão técnica colegiada, sendo definidas alçadas de concessão de crédito correspondentes aos níveis decisórios que abrangem, desde a extensa rede de agências, com suas diversas categorias, até as esferas diretivas e seus comitês de risco e crédito na Direção-Geral. Esse processo objetiva agilizar a concessão com base em limites tecnicamente predefinidos, que determinam a exposição máxima que a Instituição esteja disposta a operar com cada cliente, atendendo o binômio risco/retorno.

A contínua e crescente implementação de metodologias estatísticas para avaliação de risco de pessoas físicas e jurídicas, com a parametrização de políticas de crédito e regras de negócios, aliada à otimização dos controles sobre as informações cadastrais através de um modelo de certificação, intensificaram e fortaleceram as avaliações. A adoção de sistema de *credit score* e *behaviour score* oportunizou o estabelecimento de créditos pré-aprovados à pessoa física de acordo com classificações de risco previstas nos modelos estatísticos, que são conceitualmente mais atrativos para manejo com crédito massificado. Os modelos proprietários estão em conformidade com a Resolução nº 2.682, de 22.12.1999, do Banco Central do Brasil.

00121-0 BANCO DO ESTADO DO RIO GRANDE DO SUL S/A 92.702.067/0001-96

---

#### 12.01 - COMENTÁRIO DO DESEMPENHO CONSOLIDADO NO TRIMESTRE

---

Para o segmento *corporate*, o Banco adota estudos técnicos elaborados internamente, que avaliam as empresas sob os prismas financeiro, de gestão, mercadológico e produtivo, com revisões periódicas que ainda observam os cenários econômicos contemporâneo e prospectivo, inserindo as empresas nestes ambientes. A gestão da exposição ao risco de crédito tem como diretriz postura seletiva e conservadora da Instituição, seguindo estratégias definidas pela alta administração e áreas técnicas da corporação.

A consolidação dos modelos de mitigação da exposição ao risco de crédito lançou bases para modernização desses instrumentos na égide dos princípios definidos pelo Acordo de Basileia II, o que propiciará ao Banco passar da abordagem padrão para o nível intermediário, maximizando sua estrutura de capitais com aferição ainda mais precisa acerca dos riscos envolvidos nas operações de crédito. O cronograma de ações instituído pelo Banrisul está consoante ao exigido pela autoridade monetária no tocante às resoluções e circulares referentes às exposições ponderadas por fator de risco. A complexidade deste processo exige aprimoramento da administração do risco, com a qualificação e atualização dos profissionais da área, políticas que em conjunto aos investimentos em sistemas e processos internos são uma constante nas ações diretivas do Banrisul.

A gestão eficaz da exposição ao risco de crédito do Banrisul permite a continuidade da expansão da carteira de crédito com agilidade e segurança, dada à potencialidade dos instrumentos utilizados para mensuração dos riscos inerentes a cada cliente.

#### **Risco de Mercado**

O risco de mercado surge devido a oscilações de mercado que podem acarretar em perdas para a instituição. Essas oscilações podem ocorrer nos preços de ativos e passivos financeiros ou em variáveis determinantes desses, como, por exemplo, taxas de juros, taxas de câmbio, índices de preços, etc.

O Banrisul monitora o risco de mercado através da utilização de metodologias estatísticas, dentre elas, Valor em Risco (*VaR*) e Testes de Sensibilidade, as quais buscam simular e determinar os níveis máximos de perda esperada, em um determinado período de tempo, com um certo grau de confiabilidade, tanto em condições normais de mercado quanto em cenários de estresse e volatilidade.

00121-0 BANCO DO ESTADO DO RIO GRANDE DO SUL S/A 92.702.067/0001-96

---

## 12.01 - COMENTÁRIO DO DESEMPENHO CONSOLIDADO NO TRIMESTRE

---

Relatórios de acompanhamento de mercado e posicionamentos diários das carteiras ativas e passivas do Banco, bem como outros procedimentos operacionais, permitem o acompanhamento, a prevenção e a correção de possíveis desequilíbrios, garantindo a solidez da Instituição.

### **Risco de Liquidez**

O risco de liquidez relaciona-se à incapacidade de atendimento das necessidades de caixa, ou seja, à ocorrência de descasamentos nos fluxos financeiros entre operações ativas e passivas e os reflexos decorrentes sobre a capacidade de obtenção de recursos financeiros pela instituição para o exercício de suas obrigações.

O Banrisul monitora o risco de liquidez e o risco de mercado de forma conjunta, observando as projeções para o fluxo de caixa, bem como possíveis alterações em sua estrutura, àquelas resultantes de variações no cenário macroeconômico, que possam afetar a alocação e a captação no âmbito do mercado.

Com relação ao ativo, consideram-se diversos cenários projetados para a evolução da carteira de crédito e das liquidações dos instrumentos financeiros. Por outro lado, no passivo, as premissas adotadas contemplam a possibilidade de ocorrência de resgates antecipados e de dificuldades na manutenção da estrutura de captação.

### **Risco Operacional**

O Banrisul adotou como definição de risco operacional a possibilidade de ocorrência de perdas resultantes de falha, deficiência ou inadequação de processos internos, pessoas e sistemas, ou de eventos externos. Nessa categoria inclui-se o risco legal associado à inadequação ou deficiência de contratos firmados, bem como a sanções em razão de descumprimento de dispositivos legais e a indenizações por danos a terceiros decorrentes de nossas atividades.

Conforme determina a Resolução nº 3.380, de 29.06.2006, do Banco Central do Brasil, foram definidas a política institucional, os processos, os procedimentos e os sistemas necessários à implementação da estrutura de gerenciamento do risco operacional no Banrisul. A divulgação da Política de Gerenciamento do Risco Operacional ao quadro funcional do Banco está publicada em Resolução Interna e consolidada através de normativo. O executivo responsável pelo risco operacional é o Presidente do Banrisul.

00121-0 BANCO DO ESTADO DO RIO GRANDE DO SUL S/A 92.702.067/0001-96

---

#### 12.01 - COMENTÁRIO DO DESEMPENHO CONSOLIDADO NO TRIMESTRE

---

A estrutura de gerenciamento do risco operacional tem como principais responsabilidades identificar, avaliar, monitorar, controlar e mitigar os riscos operacionais do Banrisul, inclusive aqueles decorrentes de serviços terceirizados. Fazem parte da estrutura, a Diretoria e o Conselho de Administração; o Comitê de Gestão de Controles Internos; a Controladoria; as Unidades da Direção-Geral e as agências; e o Agente de Controles Internos. A descrição desta estrutura está disponibilizada no *site* [www.banrisul.com.br](http://www.banrisul.com.br), na rota: "Relações com Investidores/Governança Corporativa/Estrutura de gerenciamento de risco operacional".

Todos os empregados e estagiários do Banrisul e os prestadores de serviço terceirizados são responsáveis pela adoção de medidas comportamentais que evitem a exposição a riscos, no limite de suas atribuições.

Para dar suporte às atividades, a Gestão do Risco Operacional conta com um sistema automatizado, baseado na gestão do conhecimento, o qual permite à Organização identificar, criar, representar e distribuir o conhecimento, permitindo sua utilização, consciência e aprendizagem.

No primeiro semestre de 2010, realizou-se mais um ciclo de avaliação de riscos operacionais, contemplando diversas unidades do Banrisul. A partir desta avaliação foi gerada a matriz de riscos operacionais, importante ferramenta na consolidação dos riscos, contemplando a proposição de ações mitigadoras e de melhorias de processos.

Através da análise das informações coletadas, é gerada a Matriz de Risco Operacional do Banrisul. Os Planos de Ação elaborados para mitigação dos riscos identificados são avaliados e priorizados pelas instâncias decisórias da Instituição, permitindo inspirar maior confiança em todos os níveis do negócio, com a redução da exposição a riscos e de perdas efetivas.

O Banrisul adotou a metodologia de Abordagem do Indicador Básico, com o objetivo de apurar a parcela de capital para cobertura de Risco Operacional, conforme estabelecido pela Circular nº 3.383, de 30.04.2008, e Comunicado nº 16.913, de 20.05.2008, do Banco Central do Brasil.

Para aperfeiçoar a metodologia utilizada na avaliação e mitigação dos riscos operacionais, o Banrisul está adequando suas informações para possibilitar a modelagem quantitativa dos dados, a partir da Base de Dados de Perdas, que permitirá maior eficiência e assertividade no tratamento dos riscos operacionais incorridos. Através da utilização de modelos estatísticos, será possível estimar o impacto no uso de outras abordagens de alocação de capital.

00121-0 BANCO DO ESTADO DO RIO GRANDE DO SUL S/A 92.702.067/0001-96

12.01 - COMENTÁRIO DO DESEMPENHO CONSOLIDADO NO TRIMESTRE

**Índice de Basileia**

O Índice de Basileia representa a relação entre o Patrimônio Base (Patrimônio de Referência – PR), e os riscos ponderados (Patrimônio de Referência Exigido – PRE), conforme regulamentação em vigor, demonstrando a solvência da empresa. O percentual mínimo estabelecido pelo BACEN no Brasil é de 11%, obtido por meio da fórmula abaixo:

$$IB = \frac{PR * 100}{\{EPR + [1/F * (Pcam + Pjur + Pcom + Pacs + Popr)]\}}$$

Em junho de 2010, o Índice de Basileia do Banrisul foi de 15,7%. A redução apresentada, em comparação ao índice de junho de 2009, foi impulsionada basicamente pelo crescimento do volume de operações de crédito do Banco.

A margem obtida por meio do cálculo do PR – PRE – Rban, atingiu R\$1.008,6 milhões, o que possibilita incremento de até R\$9.168,0 milhões em operações de crédito e tesouraria.

Em relação às parcelas que compõem o PRE, destaca-se a variação apresentada pela parcela de risco operacional, decorrente da modificação do multiplicador, que, em junho de 2009, estava em 50% e, a partir de janeiro de 2010, passou para 100%, conforme determina a Circular nº 3.383/08, do Banco Central do Brasil.



Gráfico 12: Evolução do Índice de Basileia

---

00121-0 BANCO DO ESTADO DO RIO GRANDE DO SUL S/A 92.702.067/0001-96

---

---

12.01 - COMENTÁRIO DO DESEMPENHO CONSOLIDADO NO TRIMESTRE

---

### MODERNIZAÇÃO TECNOLÓGICA

O Banrisul realizou investimentos em *hardware*, *software* e manutenção de bens que totalizaram R\$91,2 milhões no primeiro semestre de 2010. Esses valores são direcionados para aquisição de equipamentos e aplicativos, que tem por objetivo garantir a segurança nas transações eletrônicas e o cumprimento de exigências de órgãos externos, e para a educação para o uso seguro dos recursos tecnológicos.

Dentre os projetos implementados no semestre pela área de infraestrutura de tecnologia, incluem-se a virtualização de 165 servidores, a redistribuição de cargas de processamento entre os dois *sites* do Banco, a automação do processo de continuidade da plataforma *OPEN SRM Site Recovery Manager* e a implantação de solução de armazenamento com replicação síncrona entre os *sites* do Banco.

Já na área de segurança de informações, foram definidos mecanismos de criptografia para utilização do novo sistema de automatização do Alvará Eletrônico do Tribunal Estadual de Justiça e mecanismos de segurança para utilização do cartão Múltiplo Banrisul em transações no Banco 24 Horas, além da criação de ambiente para requisição, instalação e assinatura de certificados digitais. O Banrisul tem especial atenção com a prevenção e combate a fraudes, em ATMs e Internet Banking, e mantém grupo estratégico para a execução das ações que garantam a minimização das perdas nesses canais.

Além destas ações e objetivando prover maior segurança no canal Banricompras, o Banrisul tem direcionado esforços para aderir aos padrões de segurança do PCI-SSC, em especial ao segmento de adquirente. O Banco é a única instituição da América Latina com participação no quadro de conselheiros do PCI, influenciando diretamente na definição das regras deste padrão a serem aplicadas a nível mundial.

Entre os eventos dos quais o Banco participou no primeiro semestre, destacam-se: *CardWare 2010* (Canadá); Simpósio Operacional de Combate a Crimes Eletrônicos IV (SP); *Websense* – Proteção de Informação em *Gateway Seguro* (RS); RSA Conference (EUA); Seminário Prevenção de Fraudes na Compensação de Cheques por Imagem; Seminário de Segurança Bancária; reunião CIAB e CNAB Febraban (SP); reunião no conselho PCI (Reino Unido); reunião da Subcomissão de Certificação Digital em conjunto com a GT (SP); reunião Pré-CIAB 2010 (SP); Fórum Segurança - CARDS 2010 (SP) e Fórum CIAB 2010.

00121-0 BANCO DO ESTADO DO RIO GRANDE DO SUL S/A 92.702.067/0001-96

---

## 12.01 - COMENTÁRIO DO DESEMPENHO CONSOLIDADO NO TRIMESTRE

---

O Banrisul coordenou, ainda, as ações para a realização do 3º Fórum Internacional de TI, que reuniu especialistas nacionais e internacionais, com apresentações que tiveram como foco o cenário atual e as perspectivas na área de segurança nos meios de pagamento.

## **AÇÕES COM O PODER PÚBLICO**

### **Setor Público Federal**

Os servidores públicos federais civis possuem a prerrogativa de escolha do banco para recebimento de sua folha de pagamento. Assim, desde janeiro, o Banrisul está apto a efetuar convênios de prestação de serviço de folha de pagamento dos Órgãos Públicos Federais de forma automatizada, conforme prevê a metodologia do Ministério do Planejamento, Orçamento e Gestão.

A automatização da Folha de Pagamento de Servidores Públicos Federais Civis, através da adesão ao Sistema Integrado de Administração dos Recursos Humanos (SIAPE), permitirá que se amplie substancialmente a atuação junto ao segmento, ofertando aos entes públicos federais as mesmas soluções oferecidas pelos concorrentes a estes clientes.

### **Setor Público Estadual**

A Lei 13.310 instituiu o Programa Professor Digital no Estado do Rio Grande do Sul, objetivando oportunizar a aquisição de computadores portáteis aos membros efetivos do magistério vinculados à Secretaria de Educação e aos professores lotados e em exercício na Universidade Estadual do RS - UERGS, ligada à Secretaria de Ciência e Tecnologia. Visando atingir o maior número de servidores, foi disponibilizada linha de crédito exclusiva para atender essa demanda.

No primeiro semestre de 2010, foram firmados, ainda, convênios com a CEASA – Centrais de Abastecimento do Rio Grande do Sul S.A., para financiamento de bens imóveis e para contratação de empréstimos consignados para seus servidores, com taxas reduzidas e prazos estendidos e com a CGTEE – Companhia de Geração Térmica de Energia Elétrica para concessão de empréstimos consignados aos seus servidores.

Em relação à gestão dos recursos da Administração Indireta do Estado, o Banco vem intensificando esforços no sentido de implantar soluções tecnológicas, a exemplo da modernização

00121-0 BANCO DO ESTADO DO RIO GRANDE DO SUL S/A 92.702.067/0001-96

---

#### 12.01 - COMENTÁRIO DO DESEMPENHO CONSOLIDADO NO TRIMESTRE

---

da gestão do pagamento a fornecedores, adotada pela UERGS e Tribunal de Contas; dos processos de arrecadação e da folha de pagamento visando proporcionar maior segurança, agilidade e redução de custos para os clientes.

Na prestação de serviços, pode-se destacar a arrecadação, sensibilizada pela Lei nº 13.337/2009, que oportunizou ao contribuinte regularizar eventuais pendências referentes ao ITCD – Imposto sobre a Transmissão Causa Mortis e Doação de quaisquer bens ou direitos. No primeiro semestre de 2010, foram recebidos 3,8 milhões de documentos, que totalizaram o montante de R\$8,2 bilhões. Foi concluído também o processo de renovação do contrato de arrecadação assinado com o DETRAN/RS – Departamento Estadual de Trânsito, permitindo a arrecadação de 4,0 milhões de documentos e um montante de R\$307,2 milhões.

#### **Setor Público Municipal**

No primeiro semestre de 2010, foi priorizada a oferta de produtos e serviços para o segmento municipal, com o objetivo de garantir e otimizar a receita com arrecadação e a redução de custos operacionais para os municípios, a exemplo do sistema de arrecadação com código de barras, a solução de gerenciamento de frota, com o Cartão Combustível Refeisul, e da gestão de compras eletrônicas, com o Pregão *On Line* Banrisul.

A arrecadação de tributos, taxas e serviços municipais nesse período somou 3,0 milhões de documentos com um volume de R\$546,6 milhões.

No que se refere à captação de recursos, foram realizadas reuniões com os gestores dos Fundos de Previdência Municipais para direcionamento, orientações e enquadramento de suas aplicações, atualmente no valor de R\$1,3 bilhão.

O Banrisul participou de eventos regionalizados e do Encontro da AGIP – Associação Gaúcha dos Institutos de Previdência, evento com repercussão nacional que reuniu mais de 500 participantes, com o objetivo de apresentar a performance na carteira de fundos para o segmento municipal.

Nos eventos promovidos em parceria com a FAMURS – Federação das Associações dos Municípios do Rio Grande do Sul, foram priorizadas soluções de gestão para os municípios com ênfase na gestão de frotas - Cartão Combustível Refeisul, contemplando, na interiorização, os municípios de Santa Maria, Venâncio Aires, Alegrete, Getúlio Vargas, Tapera, Santa Rosa, Camaquã, Caxias do Sul, Santo Antônio da Patrulha e Novo Hamburgo.

00121-0 BANCO DO ESTADO DO RIO GRANDE DO SUL S/A 92.702.067/0001-96

---

#### 12.01 - COMENTÁRIO DO DESEMPENHO CONSOLIDADO NO TRIMESTRE

---

No final do semestre foi lançado o Programa Professor Digital para todos os Municípios do Estado do RS, contemplando membros do magistério municipal vinculados às Secretarias Municipais de Educação. O programa tem como objetivos auxiliar no desenvolvimento de novas competências no setor de educação para o século XXI, capacitar e instrumentalizar professores e alunos para uma nova concepção pedagógica, tornar o ensino mais atrativo através da adequação dos conteúdos à realidade dos alunos e conjugar esforços entre o Poder Público Estadual e o Municipal para oportunizar o acesso à tecnologia de informação e comunicação.

#### **Poder Judiciário**

Foi firmado convênio direto de consignação em folha de pagamento com o Poder Judiciário do Estado, que permitirá a todos os servidores e magistrados acesso a taxas e prazos especiais.

A prestação de serviços com o Poder Judiciário, como arrecadação de taxas e custas judiciais e arrecadação e gerenciamentos dos depósitos judiciais, contabilizou, no primeiro semestre de 2010, a quantidade de 743 mil documentos, todos de forma automatizada, o que permite maior eficácia no controle e gerenciamento dos recursos arrecadados.

#### **Instituto Nacional do Seguro Social**

Em janeiro de 2010, o Banco recebeu o primeiro lote de novos benefícios do INSS. De acordo com o contrato firmado entre o Banco e o Instituto, o Banrisul passou a ter a preferência de pagamento dos benefícios concedidos dentro do Estado do Rio Grande do Sul pelo prazo de cinco anos. Isso significa que todos os novos benefícios concedidos pelo INSS no Estado, excetuando-se aqueles que optarem por outro banco credenciado no momento do pedido do benefício, serão direcionados ao Banrisul, estimando-se que, decorridos estes cinco anos, totalize 1,8 milhão de novos benefícios. Já, para os benefícios concedidos nos demais estados, o Banco está apenas habilitado (sem a preferência) a prestar serviços de pagamento de novos beneficiários, desde que o beneficiário opte pelo Banco no momento da concessão ou, caso já tenha sido direcionado ao banco detentor da preferência, solicite em uma de nossas agências a migração de seu benefício.

Nos seis primeiros meses do ano, o Banco efetuou o pagamento de aproximadamente 140 mil novos benefícios do INSS. Destes, cerca de 137 mil não eram correntistas do Banrisul. Essa oportunidade de conquista de novos clientes representa um marco histórico para o Banco, e, por

---

00121-0 BANCO DO ESTADO DO RIO GRANDE DO SUL S/A 92.702.067/0001-96

---

---

#### 12.01 - COMENTÁRIO DO DESEMPENHO CONSOLIDADO NO TRIMESTRE

---

tratar-se de um promissor segmento de mercado em constante crescimento, com hábitos próprios de consumo, torna-se necessário e indispensável que o atendimento seja voltado à satisfação e fidelização desse público.

### MARKETING

O Banrisul mantém estratégia de oferecer serviços financeiros completos de atacado e varejo e se tornou, nos últimos anos, uma referência entre os bancos públicos brasileiros. Lucrativo, utilizando o que existe de mais moderno em tecnologia da informação e respeitado no exterior, o Banco tem sido agraciado com inúmeras distinções, reconhecimentos que reforçam a ampliação do *market share*, a competitividade dos negócios e o fortalecimento da imagem e da tradição da Instituição.

No primeiro semestre de 2010, o Banrisul deu continuidade à campanha de produtos e serviços "Quem tem Banrisul tem Tudo" com foco nos produtos Banricompras, crédito imobiliário, crédito empresarial, crédito pessoal e investimentos, além de divulgar as linhas de crédito específicas de antecipação do Imposto de Renda e de décimo terceiro salário.

O Banrisul tem realizado importantes apoios a projetos na área de educação ambiental, educação financeira dos jovens e saúde com os projetos Martim Pescador, FIEMA Brasil 2010, Desafio Banrisul no Colégio, IMAMA e 12ª Corrida para vencer o Diabetes. Também apoia as principais feiras e eventos das comunidades gaúchas, colaborando para a divulgação e o desenvolvimento regionais. Em parceria com a Orquestra de Câmara Theatro São Pedro, os Concertos Banrisul para Juventude estão na 11ª edição, tendo sido premiados com o Top de Marketing ADVB em Responsabilidade Social em 2009.

### RECURSOS HUMANOS

O Banrisul encerrou o primeiro semestre de 2010 com quadro de 9.289 funcionários e 2.356 estagiários. Entre abril e junho, foram contratados 365 novos funcionários, oriundos do concurso público 01/2009-2 para o cargo de Escriturário.

Em seis meses, o Banco realizou 288 cursos de aperfeiçoamento, com 2,6 mil participações. O investimento em capacitação profissional totalizou R\$2,7 milhões, dos quais R\$205,7 mil foram direcionados a programas de graduação, R\$410,5 mil a programas de pós-graduação e R\$186,8 mil em cursos de idiomas.

---

00121-0 BANCO DO ESTADO DO RIO GRANDE DO SUL S/A 92.702.067/0001-96

---

---

12.01 - COMENTÁRIO DO DESEMPENHO CONSOLIDADO NO TRIMESTRE

---

## RESPONSABILIDADE CORPORATIVA

Uma empresa que se projeta à frente de seu tempo preocupa-se em investir em ações socialmente responsáveis que estimulem a integração e fortaleçam a consciência sobre o papel corporativo. É dessa forma que o Banrisul faz os seus negócios, alicerçado em práticas de sustentabilidade, visando à perenidade da Instituição.

O Banco tem como meta constante em todas as suas ações e programas a reciclagem das ideias e das atitudes que o aproximam das pessoas e refletem o seu compromisso com os maiores desafios de trabalhar de forma plenamente sustentável.

Com vistas à construção de uma sociedade melhor, o Banrisul está sempre comprometido com a comunidade onde está inserido. Educação, esporte e cultura são três elementos com grande potencial de mobilização, e, dentro de sua política de responsabilidade social, o Banrisul implementa várias ações nestas áreas. O Banco acredita, também, que a juventude merece uma atenção especial, pois investir na construção de uma cultura cidadã, através do fortalecimento da autoestima de crianças e adolescentes, é uma ação preventiva, um investimento no futuro, que se faz agora.

Com uma equipe composta por mais de 9.000 colaboradores, o Banrisul se preocupa em manter um ambiente saudável de trabalho, nas agências e nas áreas administrativas, desenvolvendo programas voltados à preservação e qualidade de vida do público interno. Além disso, incentiva seus funcionários a desenvolverem ações de voluntariado coordenado pelo Comitê de Voluntariado Banrisul.

Na área da responsabilidade socioambiental, é uma organização que se preocupa em manter um ambiente saudável de trabalho para seus colaboradores, desenvolvendo, ao mesmo tempo, programas de valorização da relação homem-natureza, respeitando os diferentes grupos sociais e os recursos naturais. O Banco aderiu, desde o ano passado, ao Protocolo Verde, compromisso assinado pela Federação Brasileira de Bancos - Febraban e Ministério do Meio Ambiente. O acordo determina a adoção de práticas bancárias sustentáveis, como a concessão de financiamento com sustentabilidade e o aprimoramento contínuo do portfólio de produtos e serviços bancários alinhados aos conceitos de responsabilidade socioambiental.

00121-0 BANCO DO ESTADO DO RIO GRANDE DO SUL S/A 92.702.067/0001-96

---

12.01 - COMENTÁRIO DO DESEMPENHO CONSOLIDADO NO TRIMESTRE

---

No primeiro semestre de 2010, o Banrisul investiu cerca de R\$20,7 milhões em ações e programas sociais e ambientais. Esse investimento reflete o compromisso do Banrisul em agir como instrumento do desenvolvimento econômico e social das comunidades onde atua.

## RECONHECIMENTOS

### **Janeiro/2010. Ações do Banrisul estão entre as mais rentáveis das Américas.**

As ações do Banrisul alcançaram o terceiro melhor rendimento em 2009 do setor bancário da América Latina e dos Estados Unidos, de acordo com estudo divulgado pela consultoria Económica, de São Paulo. Os papéis do Banco registraram uma alta de 277,7% no ano passado e um volume médio diário de US\$3,429 milhões.

### **Março/2010. Banrisul é uma das 100 marcas mais valiosas do Brasil.**

A Instituição apareceu pela primeira vez na lista das 100 marcas mais valiosas do Brasil. A quinta edição do estudo anual das marcas *top 100*, elaborado pela consultoria Brand Finance, em parceria com a revista The Brander/IAM, aponta o valor do Banrisul em R\$494 milhões. O *Brand Rating* do Banco, baseado na força da marca junto aos seus usuários, é "B+".

### **Abril/2010. Banrisul é uma das 2.000 maiores empresas do mundo.**

O Banrisul subiu 69 posições no *ranking* das 2.000 maiores empresas do mundo em relação ao levantamento anterior, de 1.501º para o 1.432º lugar. A lista foi divulgada pela publicação norte-americana Forbes, especializada em economia, finanças e negócios. No estudo, o valor de mercado do Banrisul foi avaliado em US\$3,38 bilhões. A classificação contabiliza vendas anuais em dólar, lucro, ativos e valor de mercado.

### **Abril/2010. Banrisul é uma das empresas mais lembradas pelos gaúchos.**

O Banrisul é uma das marcas mais lembradas pelos gaúchos no *ranking* Grande Empresa, segundo a pesquisa Top Of Mind 2010, realizada pela Revista Amanhã em parceria com a Segmento Pesquisas. O Banrisul também foi destaque nas categorias Banco, Caderneta de Poupança, Previdência Privada, *Private Banking*, Empresa Pública Eficiente, Empresa que Investe em Cultura, Empresa em que Gostaria de Trabalhar e Marcas da Internet – segmento Banco. O

00121-0 BANCO DO ESTADO DO RIO GRANDE DO SUL S/A 92.702.067/0001-96

---

12.01 - COMENTÁRIO DO DESEMPENHO CONSOLIDADO NO TRIMESTRE

---

Banricompras recebeu distinção na categoria Cartão de Crédito e o Refeisol na categoria Refeição-Convênio.

**Abril/2010. Banrisul é uma das 500 marcas mais valiosas do setor financeiro mundial.**

O Banrisul é uma das dez instituições financeiras brasileiras a receber destaque no *ranking* das 500 marcas de bancos mais valiosas do mundo em 2010. O valor da marca Banrisul foi avaliado em R\$494 milhões, crescimento de 32,8% em relação à análise feita no ano passado. O estudo foi elaborado pela Brand Finance - consultoria multinacional especializada em avaliação e gestão de marcas - em parceria com a revista inglesa The Banker.

**Maior/2010. Banrisul é uma das maiores empresas do Rio Grande do Sul.**

O Banrisul é a terceira maior empresa do Rio Grande do Sul, de acordo com *ranking* divulgado pela publicação Valor Estados Rio Grande do Sul, do jornal Valor Econômico, especializado em economia e finanças.

**Junho/2010. Banrisul está entre as marcas mais valiosas do Brasil.**

O Banrisul é a 12ª marca mais valiosa do Brasil. O *ranking* foi elaborado pela Interbrand, consultoria de marcas norte-americana. De acordo com a empresa, o valor da marca ficou estipulado em R\$645 milhões. Em estudo similar realizado em 2008, no qual foram avaliadas as marcas mais valiosas da América Latina, o Banrisul figurava na 31ª posição, com o valor de R\$317 milhões.

**Junho/2010. Gestão de TI do Banrisul recebe premiação nacional.**

O Banrisul recebeu cinco distinções do prêmio E-Finance 2010, promovido pela revista Executivos Financeiros, nas áreas de segurança, tecnologia da informação e gestão social, além do vice-presidente Rubens Bordini, responsável pela área de TI do Banco, ter sido distinguido com o prêmio E-Finance 2010 de Executivo do Ano, na categoria especial Melhor Gestor de TI.

**AGRADECIMENTOS**

O Banrisul chega ao final do primeiro semestre de 2010 com parte de sua diretoria renovada, mas preservando aquilo que é mais importante para a Instituição: o foco na solidez e nos bons resultados e a contribuição permanente para o desenvolvimento do Estado. O Banco agradece ao



00121-0 BANCO DO ESTADO DO RIO GRANDE DO SUL S/A 92.702.067/0001-96

20.01 - OUTRAS INFORMAÇÕES QUE A COMPANHIA ENTENDA RELEVANTES

Atendendo ao disposto nas Práticas de Governança Corporativa Nível 1, apresentamos a seguir, a posição acionária de 30 de junho de 2010.

POSIÇÃO ACIONÁRIA DOS DETENTORES DE MAIS DE 5% DAS AÇÕES DE CADA ESPÉCIE E CLASSE DA COMPANHIA								
Companhia: Banco do Estado do Rio Grande do Sul				Posição em 30/07/2010 Em [Unidades] Ações				
Acionista	Ações Ordinárias		Ações Preferenciais (Classe A)		Ações Preferenciais (Classe B)		Total	
	Quantidade	%	Quantidade	%	Quantidade	%	Quantidade	%
RIO GRANDE DO SUL GOVERNO DO ESTADO	204.199.859	99,59%	2.721.484	73,33%	26.086.957	13,03%	233.008.300	56,97%
SKAGEN AS <sup>(1)</sup>					40.662.100	20,31%	40.662.100	9,94%
CREDIT SUISSE HEDGING-GRIFFO CORRETORA DE VALORES S.A. ("CSHG") <sup>(3)</sup>					10.123.100	5,06%	10.123.100	2,48%
<b>Ações em Tesouraria</b>								
Outros	843.515	0,41%	989.891	26,67%	123.347.571	61,60%	125.180.977	30,61%
<b>Total</b>	<b>205.043.374</b>	<b>100%</b>	<b>3.711.375</b>	<b>100%</b>	<b>200.219.728</b>	<b>100%</b>	<b>408.974.477</b>	<b>100%</b>

(1) Administradora de Fundos de Investimentos Mútuos - Noruega  
 Fundos: SKAGEN KON-TIKI VERDIPAPIRFOND, AKSJEFONDET SKAGEN GLOBAL, VERDIPAPIRFONDET SKAGEN GLOBAL II e VERDIPAPIRFONDET SKAGEN GLOBAL III  
 (3) Corretora de valores, Administradora de Fundos de Investimento.

POSIÇÃO ACIONÁRIA CONSOLIDADA DOS CONTROLADORES E ADMINISTRADORES E AÇÕES EM CIRCULAÇÃO								
Posição em 30/07/2010								
Acionista	Quantidade de Ações Ordinárias (Em unidades)	%	Quantidade de Ações Preferenciais Classe A (Em unidades)	%	Quantidade de Ações Preferenciais Classe B (Em unidades)	%	Quantidade Total de Ações (Em unidades)	%
Controlador	204.199.859	99,59%	2.721.484	70,52%	26.086.957	13,04%	233.008.300	56,97%
Administradores	11	0,00%	31	0,00%	1.125	0,00%	1.167	0,00%
Conselho de Administração	8		31		0			
Diretoria	3		0		0			
Conselho Fiscal	1	0,00%	122	0,00%	0	0,00%	123	0,00%
Ações em Tesouraria	0	0,00%	0	0,00%	0	0,00%	0	0,00%
Outros Acionistas	843.503	0,41%	989.738	29,48%	174.131.646	86,96%	175.964.887	43,03%
<b>Total</b>	<b>205.043.374</b>	<b>100,00%</b>	<b>3.711.375</b>	<b>100,00%</b>	<b>200.219.728</b>	<b>100,00%</b>	<b>408.974.477</b>	<b>100,00%</b>
<b>Ações em Circulação</b>	<b>843.504</b>	<b>0,41%</b>	<b>989.860</b>	<b>29,48%</b>	<b>174.131.646</b>	<b>86,96%</b>	<b>175.965.010</b>	<b>43,03%</b>

POSIÇÃO ACIONÁRIA CONSOLIDADA DOS CONTROLADORES E ADMINISTRADORES E AÇÕES EM CIRCULAÇÃO								
Posição em 30/06/2009								
Acionista	Quantidade de Ações Ordinárias (Em unidades)	%	Quantidade de Ações Preferenciais Classe A (Em unidades)	%	Quantidade de Ações Preferenciais Classe B (Em unidades)	%	Quantidade Total de Ações (Em unidades)	%
Controlador	204.199.859	99,59%	2.721.484	70,52%	26.086.957	13,04%	233.008.300	56,97%
Administradores	8	0,00%	31	0,00%	0	0,00%	39	0,00%
Conselho de Administração	8		31		0			
Diretoria	0		0		0			
Conselho Fiscal	1	0,00%	122	0,00%	0	0,00%	123	0,00%
Ações em Tesouraria	0	0,00%	0	0,00%	0	0,00%	0	0,00%
Outros Acionistas	843.506	0,41%	1.137.746	29,48%	173.984.763	86,96%	175.966.015	43,03%
<b>Total</b>	<b>205.043.374</b>	<b>100,00%</b>	<b>3.859.383</b>	<b>100,00%</b>	<b>200.071.720</b>	<b>100,00%</b>	<b>408.974.477</b>	<b>100,00%</b>
<b>Ações em Circulação</b>	<b>843.507</b>	<b>0,41%</b>	<b>1.137.868</b>	<b>29,48%</b>	<b>173.984.763</b>	<b>86,96%</b>	<b>175.966.138</b>	<b>43,03%</b>

## RELATÓRIO DE REVISÃO DOS AUDITORES INDEPENDENTES

Aos  
Administradores e Acionistas do  
Banco do Estado do Rio Grande do Sul S.A.  
Porto Alegre – RS

1. Revisamos as informações contábeis contidas nas Informações Trimestrais (ITR), individuais e consolidadas, do Banco do Estado do Rio Grande do Sul S.A. (“Banco”), referentes ao trimestre findo em 30 de junho de 2010, compreendendo o balanço patrimonial, as demonstrações do resultado, dos fluxos de caixa, das mutações do patrimônio líquido e do valor adicionado, o relatório de desempenho e as notas explicativas, elaborados sob a responsabilidade da Administração do Banco.
2. Nossa revisão foi efetuada de acordo com as normas específicas estabelecidas pelo IBRACON - Instituto dos Auditores Independentes do Brasil, em conjunto com o Conselho Federal de Contabilidade - CFC, e consistiu, principalmente, em: (a) indagação e discussão com os administradores responsáveis pelas áreas contábil, financeira e operacional do Banco e suas controladas quanto aos principais critérios adotados na elaboração das Informações Trimestrais; e (b) revisão das informações e dos eventos subsequentes que tenham, ou possam vir a ter, efeitos relevantes sobre a posição financeira e as operações do Banco e suas controladas.
3. Com base em nossa revisão, não temos conhecimento de nenhuma modificação relevante que deva ser feita nas informações contábeis contidas nas Informações Trimestrais acima referidas para que estejam preparadas de acordo com as práticas contábeis adotadas no Brasil aplicáveis às instituições autorizadas a funcionar pelo Banco Central do Brasil e apresentadas de acordo com as normas expedidas pela Comissão de Valores Mobiliários - CVM, aplicáveis à elaboração das Informações Trimestrais.
4. Essa revisão foi efetuada em conjunto com a auditoria das demonstrações financeiras do Banco do Estado do Rio Grande do Sul S.A., controladora e consolidado, em 30 de junho de 2010, sobre as quais emitimos parecer datado de 4 de agosto de 2010, sem ressalvas.

---

00121-0                      BANCO DO ESTADO DO RIO GRANDE DO SUL S/A      92.702.067/0001-96

---

21.01 - RELATÓRIO DA REVISÃO ESPECIAL - SEM RESSALVA

---

Porto Alegre, 4 de agosto de 2010.

DELOITTE TOUCHE TOHMATSU  
Auditores Independentes  
CRC nº. 2SP 011.609/O-8/F/RS

Fernando Carrasco  
Contador  
CRC nº. 1SP 157.760/T/RS

As folhas das ITR, revisadas por nós, estão rubricadas tão-somente para fins de identificação.

01.01 - IDENTIFICAÇÃO

1 - CÓDIGO CVM 00121-0	2 - DENOMINAÇÃO SOCIAL BANCO DO ESTADO DO RIO GRANDE DO SUL S/A	3 - CNPJ 92.702.067/0001-96
---------------------------	--	--------------------------------

ÍNDICE

GRUPO	QUADRO	DESCRIÇÃO	PÁGINA
01	01	IDENTIFICAÇÃO	1
01	02	SEDE	1
01	03	DIRETOR DE RELAÇÕES COM INVESTIDORES (Endereço para Correspondência com a Companhia)	1
01	04	REFERÊNCIA DO ITR	1
01	05	COMPOSIÇÃO DO CAPITAL SOCIAL	2
01	06	CARACTERÍSTICAS DA EMPRESA	2
01	07	SOCIEDADES NÃO INCLUIDAS NAS DEMONSTRAÇÕES FINANCEIRAS CONSOLIDADAS	2
01	08	PROVENTOS EM DINHEIRO	2
01	09	CAPITAL SOCIAL SUBSCRITO E ALTERAÇÕES NO EXERCÍCIO SOCIAL EM CURSO	3
01	10	DIRETOR DE RELAÇÕES COM INVESTIDORES	3
02	01	BALANÇO PATRIMONIAL ATIVO	4
02	02	BALANÇO PATRIMONIAL PASSIVO	7
03	01	DEMONSTRAÇÃO DO RESULTADO	9
04	01	04 - DEMONSTRAÇÃO DO FLUXO DE CAIXA	11
05	01	05 - DEMONSTRAÇÃO DAS MUTAÇÕES DO PATRIMÔNIO LÍQUIDO DE 01/04/2010 a 30/06/2010	13
05	02	05 - DEMONSTRAÇÃO DAS MUTAÇÕES DO PATRIMÔNIO LÍQUIDO DE 01/01/2010 a 30/06/2010	14
08	01	BALANÇO PATRIMONIAL ATIVO CONSOLIDADO	15
08	02	BALANÇO PATRIMONIAL PASSIVO CONSOLIDADO	18
09	01	DEMONSTRAÇÃO DO RESULTADO CONSOLIDADO	20
10	01	10.01 - DEMONSTRAÇÃO DO FLUXO DE CAIXA CONSOLIDADO	22
11	01	11 - DEMONSTRAÇÃO DAS MUTAÇÕES DO PATRIMÔNIO LÍQUIDO CONSOLIDADO DE 01/04/2010 a 30/06/2010	24
11	02	11 - DEMONSTRAÇÃO DAS MUTAÇÕES DO PATRIMÔNIO LÍQUIDO CONSOLIDADO DE 01/01/2010 a 30/06/2010	25
06	01	NOTAS EXPLICATIVAS	26
07	01	COMENTÁRIO DO DESEMPENHO DA COMPANHIA NO TRIMESTRE	74
12	01	COMENTÁRIO DO DESEMPENHO CONSOLIDADO NO TRIMESTRE	75
20	01	OUTRAS INFORMAÇÕES QUE A COMPANHIA ENTENDA RELEVANTES	108
21	01	RELATÓRIO DA REVISÃO ESPECIAL	109/110