

RELATÓRIO DA ADMINISTRAÇÃO DO 1º SEMESTRE DE 2014

No primeiro semestre de 2014, o Banco Máxima conseguiu atingir suas metas concentrando seus esforços no crescimento do volume nas operações de câmbio, na manutenção do tamanho de suas carteiras de crédito e adequando a estrutura de capital. Aliado a isto, o Banco está implementando no segundo semestre de 2014, redução do custo operacional que visa adequar o resultado operacional.

O Banco para conseguir incrementar o volume da operação de câmbio intensificou investimentos nos canais de distribuição da Corretora e, através de sua subsidiária FC-MAX que atua como correspondente cambial. A FC-MAX para atuar como correspondente cambial adquiriu pontos de vendas e desenvolveu sua própria marca que é a rede de lojas "PLUS". Atualmente conta com 4 lojas no Rio de Janeiro localizados no Centro e nos Shoppings Rio Sul, BarraShopping e Botafogo Praia Shopping.

Possuímos projeto de expansão que remete a ter até dezembro de 2014 mais 5 pontos de vendas totalizando um montante de 9 lojas. Esta expansão está distribuída em 3 lojas no Rio de Janeiro nos Shoppings Nova América e West Shopping e mais um ponto de venda na Barra da Tijuca, 1 loja em São Paulo no Shopping Santa Cruz e 1 loja em Campinas no Shopping D.Pedro. Ressalta-se, que no segundo semestre de 2014, a FC-MAX está finalizando parceria com uma operadora de turismo para complementar o volume de receita nestes pontos de venda.

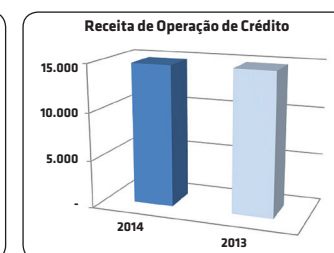
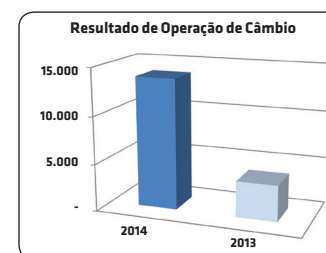
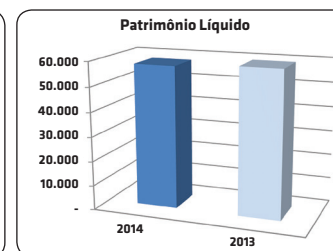
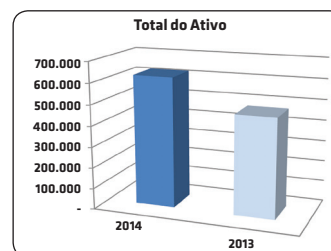
Outro fator que ajudou ao incremento na receita de câmbio foi a atuação do Banco em quase todos os segmentos de câmbio, tanto

em moeda física quanto em serviços de fechamento de câmbio para exportação e importação.

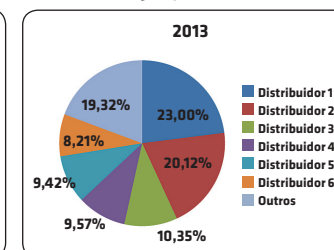
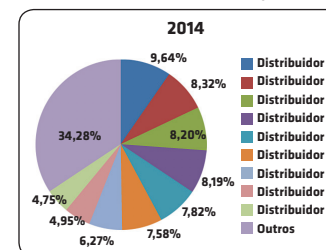
Para a manutenção do volume da carteira de crédito o Banco continua focando na compra de créditos imobiliários já performados que possuem garantias reais o que proporciona tranquilidade nas renegociações e sucesso absoluto da operação.

Quanto a estrutura de captação, o Banco permanece com foco no varejo (clientes Pessoas Físicas com aplicações de até R\$ 250 mil), o que gera, mensalmente, de maneira consistente, um incremento positivo e crescente de captação via CDBs e LCIs. Isso propicia ao Banco um caixa robusto em termos de liquidez e "funding", altamente competitivo e pulverizado para a geração de uma carteira de ativos imobiliários com garantia fiduciária.

A seguir gráficos que exemplificam nossos comentários descritos:



Concentração de Distribuidores - Captação



Obs.: A indicação de "OUTROS" refere-se ao somatório de distribuidores com participação inferior a 4%, representado em 2014 por 34,28% - 27 distribuidores (2013 por 19,32% - 14 distribuidores)

BALANÇO PATRIMONIAL CONSOLIDADO

Em 30 de Junho de 2014 e 2013 (Em milhares de reais)

ATIVO	2014	2013
CIRCULANTE E REALIZÁVEL A LONGO PRAZO	616.192	473.294
Disponibilidades	30.766	6.763
Aplicações interfinanceiras de liquidez	25.998	30.807
Títulos e valores mobiliários e instrumentos financeiros derivativos	185.771	167.860
Relações interfinanceiras	1.670	2.009
Relações interdependências	354	-
Operações de crédito	148.099	148.539
Outros créditos	216.876	116.921
Outros valores e bens	6.658	395
PERMANENTE	7.488	2.312
Investimentos	434	434
Imobilizado de uso	1.740	1.866
Intangível	5.295	10
Diferido	19	2
TOTAL DO ATIVO	623.680	475.606

PASSIVO	2014	2013
CIRCULANTE E EXIGÍVEL A LONGO PRAZO	565.749	416.293
Depósitos	276.275	247.744
Captações no mercado aberto	85.999	72.016
Recursos de aceites e emissão de títulos	137.727	69.237
Relações interfinanceiras	109	38
Relações interdependências	2.200	-
Outras obrigações	63.439	27.258
Participações minoritárias	-	(10)
PATRIMÔNIO LÍQUIDO	57.931	59.323
Capital social - de domiciliados no país	37.200	37.200
Reservas de capital	779	779
Reservas de lucros	21.005	23.173
Ajuste a valor de mercado - TVM e instrumentos financeiros e derivativos	(1.053)	(1.829)
TOTAL DO PASSIVO	623.680	475.606

DEMONSTRAÇÃO CONSOLIDADA DO RESULTADO

Em 30 de Junho de 2014 e 2013 (Em milhares de reais)

	2014	2013
RECEITAS DA INTERMEDIÇÃO FINANCEIRA	27.242	16.952
Operações de crédito	14.775	14.804
Resultado de operações com títulos e valores mobiliários instrumentos financeiros derivativos	(1.320)	(1.645)
Resultado de operações de câmbio	13.787	3.793
DESPESAS DA INTERMEDIÇÃO FINANCEIRA	(32.716)	(23.849)
Operações de captação no mercado	(26.992)	(21.590)
Resultado com instrumentos financeiros derivativos	(187)	(1.009)
Provisão para créditos de liquidação duvidosa	(5.537)	(1.250)
RESULTADO BRUTO DA INTERMEDIÇÃO FINANCEIRA	(5.474)	(6.897)
Outras receitas / (despesas) operacionais	(38.028)	(24.237)
RESULTADO OPERACIONAL	(43.502)	(31.134)
RESULTADO NÃO OPERACIONAL	55.264	32.939
RESULTADO ANTES DA TRIBUTAÇÃO SOBRE O LUCRO E PARTICIPAÇÕES	11.762	1.805
Imposto de renda e contribuição social	(5.625)	(1.474)
Participações minoritárias	-	(300)
LUCRO LÍQUIDO DO SEMESTRE	6.137	31

SEDE RJ

Av Atlântica, 1130 - 9º Andar - Rio de Janeiro 20021-000
Tel. (21) 3820-1700 Fax. (21) 3820-1796 www.bancomaxima.com.br

FILIAL SP

Av. Paulista, 1842 - 15º andar - CJ156/157 - São Paulo 01310-200
Tel. (11) 4502-0100 Fax. (11) 3253-6646 www.bancomaxima.com.br