

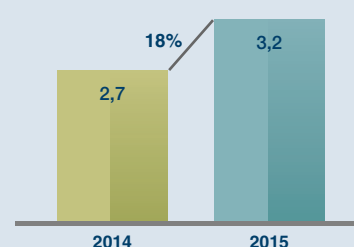
Principais Resultados

O grupo Icatu Seguros alcançou, no ano de 2015, um faturamento*

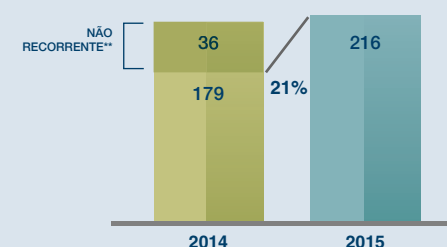
de R\$ 3,2 bilhões, crescimento de 18%. O lucro líquido de R\$ 216,6 milhões está consistente com a trajetória de crescimento

dos resultados operacionais, técnicos e financeiros da companhia. O patrimônio líquido da seguradora atingiu R\$ 858,6 milhões após distribuição de R\$ 100 milhões em dividendos. Agradecemos aos nossos clientes, corretores, parceiros, funcionários e acionistas pela confiança depositada.

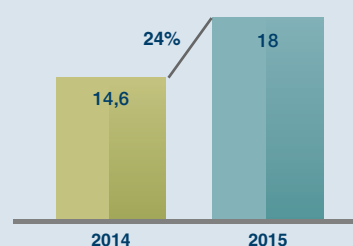
FATURAMENTO*
(em bilhões de reais)



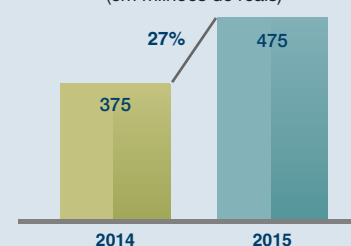
LUCRO LÍQUIDO
(em milhões de reais)



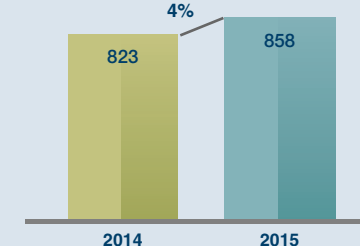
ATIVOS SOB GESTÃO
(em bilhões de reais)



RESULTADO DAS OPERAÇÕES DE SEGUROS, PREVIDÊNCIA E CAPITALIZAÇÃO
(em milhões de reais)



PATRIMÔNIO LÍQUIDO
(em milhões de reais)



BALANÇO PATRIMONIAL CONSOLIDADO EM 31 DE DEZEMBRO 2014 E 2015 (em milhares de reais)

	2014	2015		2014	2015
Ativo			Passivo		
Circulante e Não Circulante	11.606.724	13.864.369	Circulante e Não Circulante	11.069.136	13.253.609
Disponível	35.103	29.805	Contas a pagar	369.860	391.717
Aplicações	10.884.133	12.988.182	Débitos de operações com seguros e resseguros	50.619	80.538
Créditos das operações com seguros e resseguros	98.116	112.470	Débitos de operações com previdência complementar	2.371	1.621
Créditos das operações com previdência complementar	604	358	Débitos de operações com capitalização	21.171	27.867
Créditos das operações de capitalização	9.194	18.975	Depósitos de terceiros	13.011	26.080
Ativos de resseguro - Provisões técnicas	18.044	31.530	Provisões técnicas - Seguros	4.416.710	5.577.704
Títulos e créditos a receber	440.606	550.566	Provisões técnicas - Previdência Complementar	4.554.515	5.265.867
Despesas antecipadas	7.852	358	Provisões técnicas - Capitalização	1.622.520	1.857.078
Custos de aquisição diferidos	113.072	132.125	Outros débitos	18.359	25.137
Investimentos	140.330	133.556	Patrimônio Líquido	823.273	896.836
Imobilizado e Intangível	145.355	152.520	Controlador	823.273	858.638
Total do Ativo	11.892.409	14.150.445	Não Controlador	-	38.198
			Total do Passivo	11.892.409	14.150.445

DEMONSTRAÇÃO CONSOLIDADA DO RESULTADO DE 2014 E 2015 (em milhares de reais)

	2014	2015
Faturamento	2.691.728	3.168.713
Resultado com operações de seguro	240.941	328.946
Resultado com operações de resseguro	1.515	(4.659)
Resultado com operações de previdência complementar	54.600	55.672
Resultado com operações de capitalização	77.955	95.543
Despesas administrativas	(336.187)	(406.994)
Despesas com tributos	(64.323)	(68.423)
Resultado financeiro	182.157	213.428
Resultado patrimonial	90.373	95.386
Resultado operacional	247.031	308.899
Resultado não operacional	61.144	6.893
Resultado antes dos Impostos e Participações	308.175	315.792
Imposto de renda	(54.228)	(44.147)
Contribuição social	(38.856)	(38.899)
Participação de não controladores	-	(16.195)
Lucro Líquido do Exercício	215.091	216.551

ESPECIALISTA NO QUE TEM VALOR PRA VOCÊ.

4002 0040 | Capitais e regiões metropolitanas • 0800 285 3000 | Demais localidades

Ouvidoria: 0800 286 0047, de segunda a sexta, das 8h às 18h, exceto feriados.

Icatu | SEGUROS